



FORMULACIÓN PROYECTO PRESUPUESTO 2017

SECTOR RELACIONES EXTERIORES

**Embajador Ricardo Luna Mendoza
Ministro de Relaciones Exteriores**



Ministerio de Relaciones Exteriores



Agencia Peruana de Cooperación Internacional

Política Exterior

Política de Estado



Política Exterior

Política de Estado

Principios

Innovadora

Política
interna

Sociedad
civil

Sector
privado

Política Exterior

Resolución de secuelas de problemas limítrofes



Política Exterior

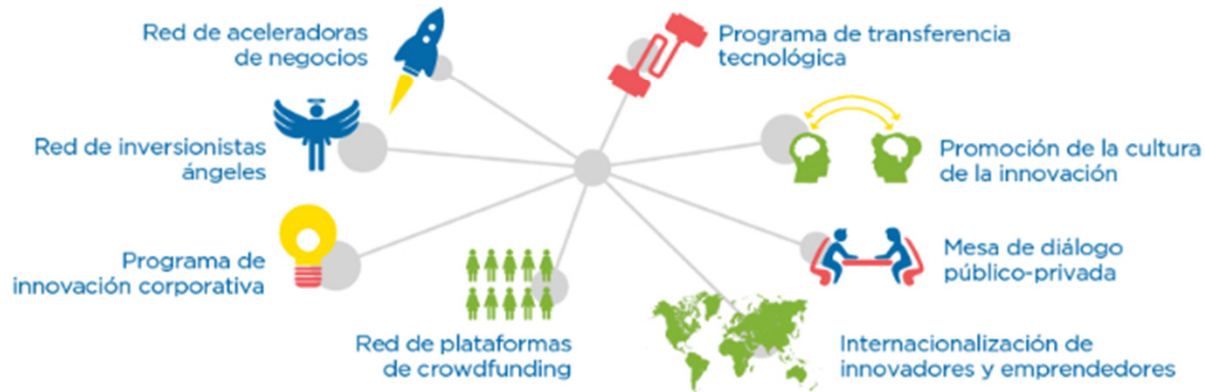


Política Exterior

Ecosistema Regional de Innovación y Emprendimiento

InnovaAP

Convirtiendo a la Alianza del Pacífico en el mejor lugar para emprender e innovar



Alianza del Pacífico
Chile, Colombia, México y Perú

220 millones de personas **38%** del PIB de Latinoamérica Si fuera un país sería la **8ª** economía del mundo

El Ecosistema Regional de Innovación es un proyecto de la Alianza del Pacífico (AP) con apoyo del Banco Interamericano de Desarrollo (BID). El Grupo Técnico de Innovación y el Consejo Empresarial de la AP, en conjunto con la División de Competitividad e Innovación del BID, han venido trabajando desde 2015 para acordar una agenda a largo plazo que permita apoyar a los emprendedores e innovadores de la región. En la III Cumbre Empresarial de la AP (Junio, 2016) se han lanzado los dos primeros programas: una Red de Inversionistas Ángeles y una Red de Aceleradoras de Negocios.

Política Exterior



Política Exterior



APEC PERU
2016

Política Exterior

APEC



Política Exterior

PERÚ

Programa
País



Política Exterior

PERÚ: EMIGRACIÓN INTERNACIONAL DE PERUANOS, SEGÚN CONTINENTE DE RESIDENCIA, 2013

(%)



**Reunión con la Comunidad Peruana en Nueva York.
Setiembre 2016**

1/ Tiene únicamente valor referencial por presentar un coeficiente de variación mayor al 15%.
Fuente: Encuesta Nacional de Programas Estratégicos (ENAPRES), 2013.
Elaboración: Instituto Nacional de Estadística e Informática (INEI).

El Sector Relaciones Exteriores



Pliego 008

Formular, ejecutar y evaluar la Política Exterior.

Representar permanentemente al Estado en el ámbito internacional.

Formular, planear, dictar, dirigir, coordinar y supervisar las políticas nacionales en materia de cooperación internacional.

Ley 29357 – Ley de Organización y Funciones del MRE



Pliego 080

Propone las políticas en materia de Cooperación Internacional.

Conduce, programa, organiza, prioriza y supervisa la cooperación técnica no reembolsable.

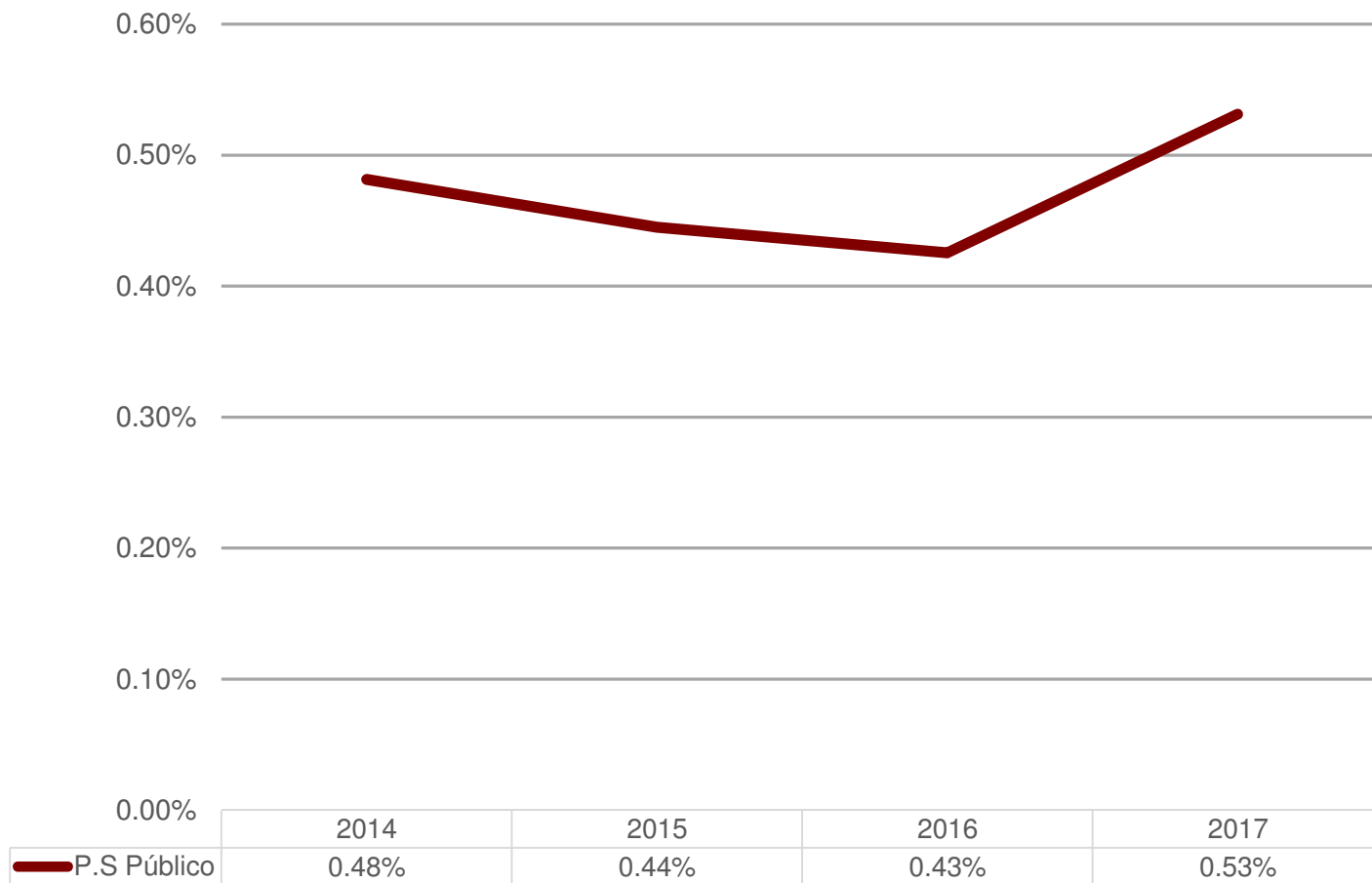
Ley 27692 – Ley de Creación de APCI

El Ministerio de Relaciones Exteriores





Importancia relativa del presupuesto del MRE en el presupuesto del sector público (En soles)





Ejecución Presupuesto 2015 (En soles)

MRE

FUENTES DE FINANCIAMIENTO	PIA	PIM	TOTAL EJECUTADO	AVANCE %
Recursos Ordinarios	510,111,683	637,816,508	626,182,151	98.18%
Recursos Directamente Recaudados	60,579,526	65,683,039	59,487,059	90.57%
Operaciones Oficiales de Crédito	71,457	1,606,406	1,406,308	87.54%
Donaciones y Transferencias	0	66,125,400	31,096,916	47.03%
TOTAL MRE	570,762,666	771,231,353	718,172,435	93.12%

APCI

FUENTES DE FINANCIAMIENTO	PIA	PIM	TOTAL EJECUTADO	AVANCE %
Recursos Ordinarios	10,318,000	13,756,960	13,505,638	98.17%
Recursos Directamente Recaudados	0	34,474	29,000	84.12%
TOTAL APCI	10,318,000	13,791,434	13,534,638	98.14%

TOTAL SECTOR	581,080,666	785,022,787	731,707,073	93.21%
---------------------	--------------------	--------------------	--------------------	---------------



Ejecución 2016 al 31 de agosto y proyección al cierre 2016 (En soles)

MRE

FUENTES DE FINANCIAMIENTO	PIA	PIM	EJECUCIÓN AGOSTO	% DE EJECUCIÓN	PROYECCIÓN DICIEMBRE	TOTAL EJECUTADO	SALDO	AVANCE %
Recursos Ordinarios	512,787,487	751,233,380	559,044,614	74.42%	192,188,766	751,233,380	0.00	100%
Recursos Directamente Recaudados	64,268,882	75,255,017	37,000,910	49.17%	38,254,107	75,255,017	0.00	100%
Operaciones Oficiales de Crédito	600,780	3,922,310	3,064,639	78.13%	857,671	3,922,310	0.00	100%
Donaciones y Transferencias	0	54,605,292	19,434,021	35.59%	22,236,133	41,670,154	12,935,138.21	76%
TOTAL MRE	577,657,149	885,015,999	618,544,184	69.89%	253,536,677	872,080,861	12,935,138.21	99%

APCI

FUENTES DE FINANCIAMIENTO	PIA	PIM	EJECUCIÓN AGOSTO	% DE EJECUCIÓN	PROYECCIÓN DICIEMBRE	TOTAL EJECUTADO	SALDO	AVANCE %
Recursos Ordinarios	11,509,000	11,509,000	7,302,377	63.45%	4,206,623	11,509,000	0.00	100%
Recursos Directamente Recaudados	0	17,933	13,943	0.00%	3,990	17,933	0.00	100%
TOTAL APCI	11,509,000	11,526,933	7,316,320	63.47%	4,210,613	11,526,933	0.00	100%

TOTAL SECTOR	589,166,149	896,542,932	625,860,504	69.81%	257,747,290	883,607,794	12,935,138.21	99%
---------------------	--------------------	--------------------	--------------------	---------------	--------------------	--------------------	----------------------	------------



Ejecución del presupuesto de proyectos de inversión al 31 de agosto de 2016 y proyección al cierre del año fiscal 2016
Por toda fuente de financiamiento
(En soles)

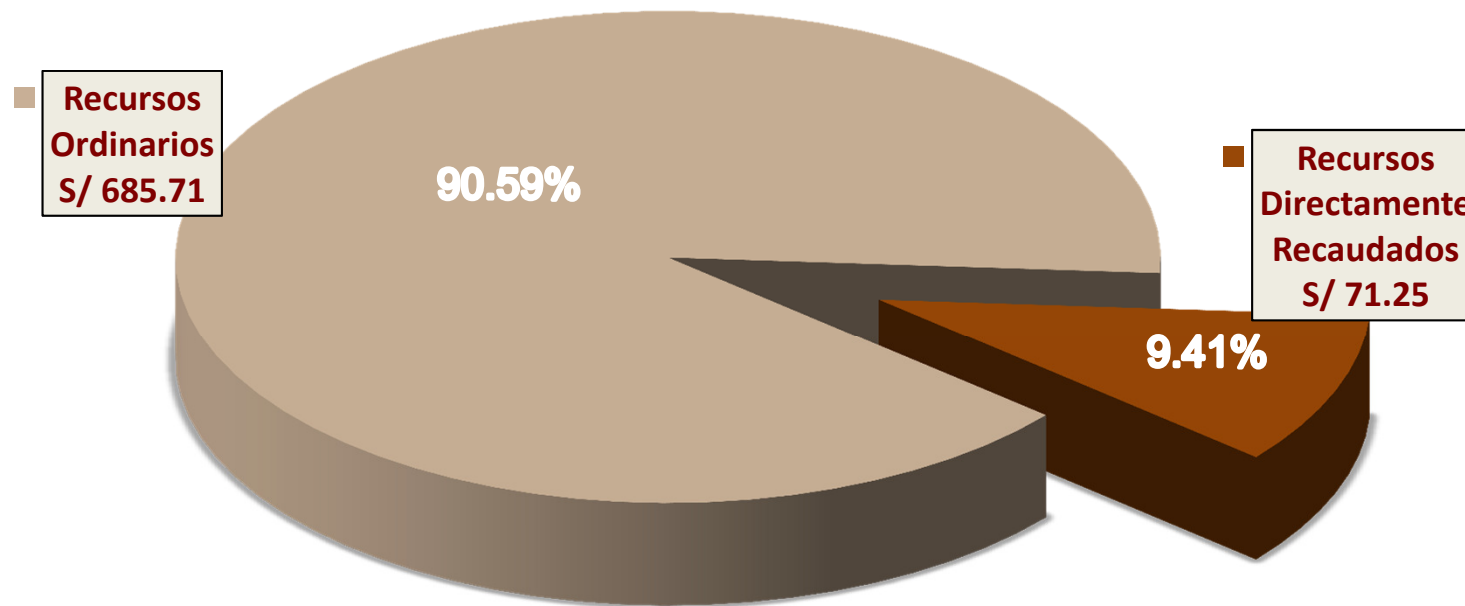
PROYECTO DE INVERSIÓN	PIA	PIM	EJECUCIÓN AGOSTO	% DE EJECUCION	PROYECCION DICIEMBRE	TOTAL EJECUTADO	AVANCE %
Pasos de Frontera Desaguadero (Perú - Bolivia)	1,949,046	55,381,724	23,692,779	42.78%	23,254,715	46,947,494	84.77%
Gestión del Programa y Otros - Pasos de Frontera Perú - IIRSA	865,795	2,111,708	619,697	29.35%	627,284	1,246,981	59.05%
Mejoramiento del servicio consular en el Consulado General del Perú en la Ciudad de Milan-Italia	0	2,973,144	479,150	16.12%	2,493,994	2,973,144	100.00%
TOTAL MRE	2,814,841	60,466,576	24,791,626	41.00%	26,375,993	51,167,619	84.62%



Presupuesto Año 2017
Sector Relaciones Exteriores
(En soles)

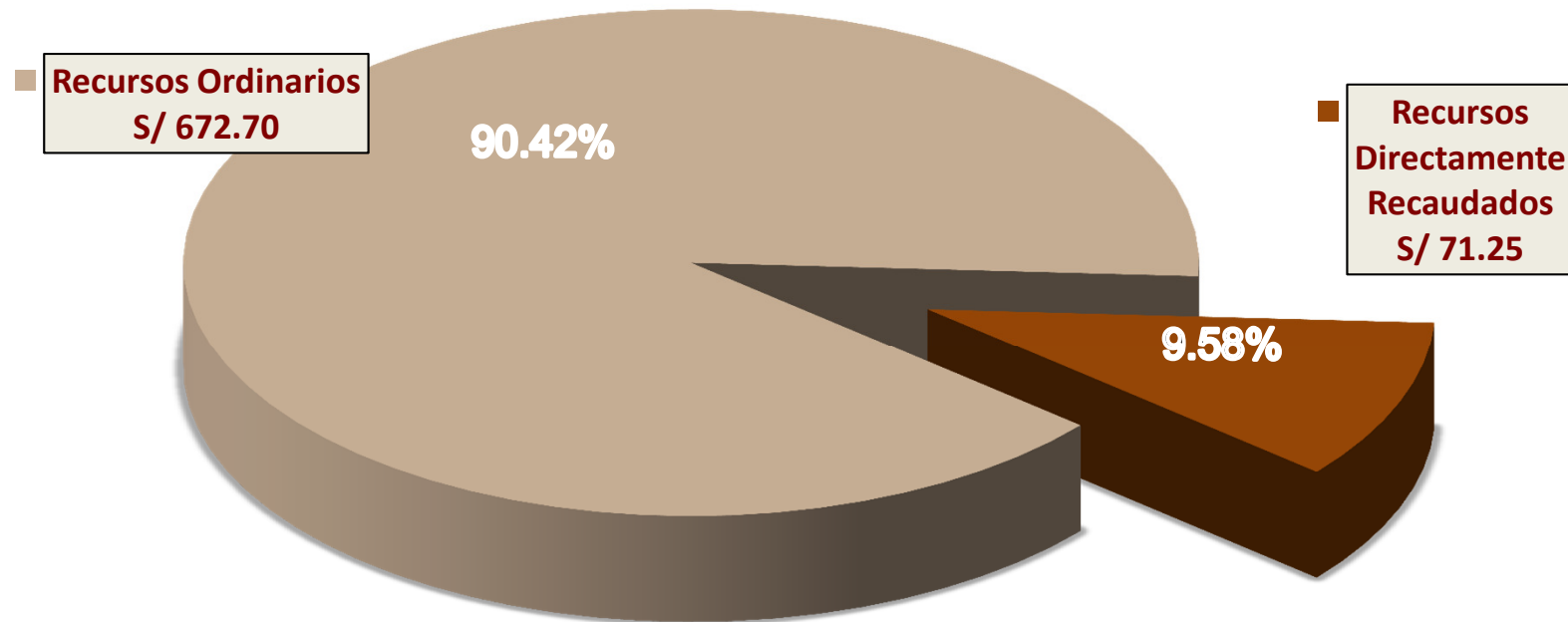
Pliego	Recursos Ordinarios	Recursos Directamente Recaudados	Total	%
Ministerio de Relaciones Exteriores	672,697,000.00	71,249,610.00	743,946,610.00	98.28%
Agencia Peruana de Cooperación Internacional (APCI)	13,009,000.00		13,009,000.00	1.72%
TOTAL	685,706,000.00	71,249,610.00	756,955,610.00	100.00%
	90.59%	9.41%	100.00%	

Presupuesto Año 2017
Sector Relaciones Exteriores
MRE y APCI
Por Fuente de Financiamiento
(En Millones)



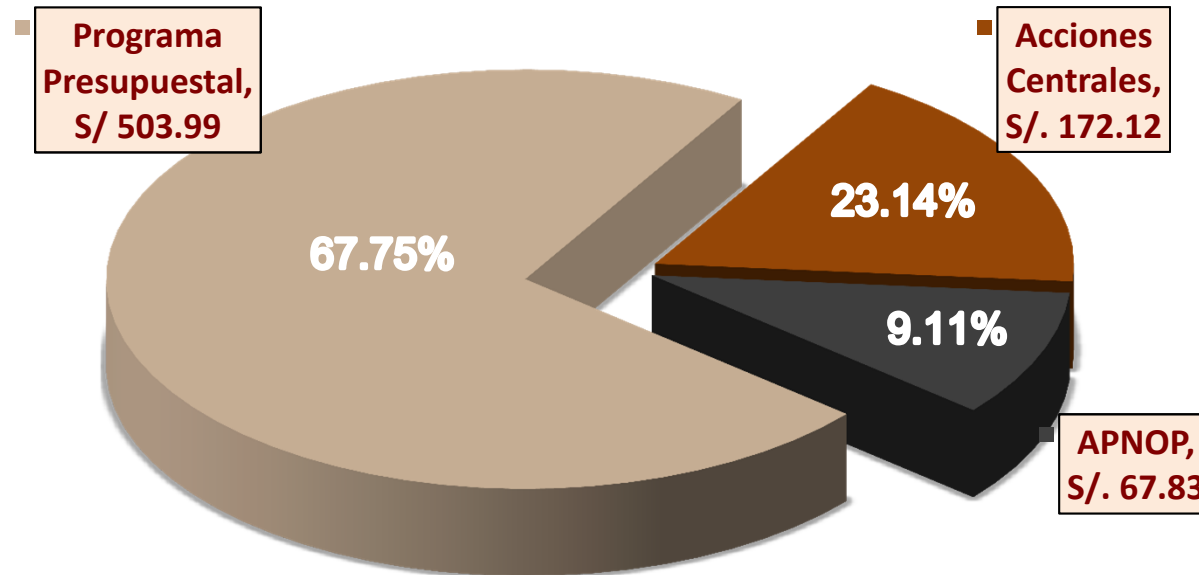
Total: S/ 756.96

Presupuesto Año 2017
Pliego Ministerio de Relaciones Exteriores
Por Fuente de Financiamiento
(En Millones)



Total: S/. 743.95

Presupuesto Año 2017
Pliego ministerio de Relaciones Exteriores
Por Categoría Presupuestal
(Millones)



Total S/. 743.94



Asignación Presupuestal - 2017 (En soles)

Genérica del Gasto		RECURSOS ORDINARIOS	REC. DIRECT. RECAUDADOS	REC. OPERAC. OFIC. CRÉDITO	TODA FUENTE
5	Gastos Corrientes	671,197,000	70,652,272	0	741,849,272
2.1	Personal y Obligaciones Sociales	339,128,000	14,331,692	0	353,459,692
2.2	Pensiones y Otras Prestaciones Sociales	38,894,433	13,834,022	0	52,728,455
2.3	Bienes y Servicios	241,951,567	41,917,738	0	283,869,305
2.4	Donaciones y Transferencias	49,532,000	0	0	49,532,000
2.5	Otros Gastos	1,691,000	568,820	0	2,259,820
6	Gastos de Capital	1,500,000	597,338	0	2,097,338
2.6	Adquisición de Activos No Financieros	1,500,000	597,338	0	2,097,338
Total		672,697,000	71,249,610	0	743,946,610



Programa Presupuestal 0062: Optimización de la Política de Protección y Atención a las Comunidades Peruanas en el Exterior - Año Fiscal 2017
(En soles)

Genérica del Gasto		RECURSOS ORDINARIOS	REC. DIRECT. RECAUDADOS	REC. OPERAC. OFIC. CRÉDITO	TODA FUENTE
5	Gastos Corrientes	175,413,234	4,171,516	0	179,584,750
2.1	Personal y Obligaciones Sociales	113,485,699	0	0	113,485,699
2.3	Bienes y Servicios	61,727,535	3,602,696	0	65,330,231
2.5	Otros Gastos	200,000	568,820	0	768,820
6	Gastos de Capital	0	597,338	0	597,338
2.6	Adquisición de Activos No Financieros	0	597,338	0	597,338
Total		175,413,234	4,768,854	0	180,182,088



Programa Presupuestal 0133: Fortalecimiento de la Política Exterior y de la Acción Diplomática - Año Fiscal 2017
(En soles)

Genérica del Gasto		RECURSOS ORDINARIOS (*)	REC. DIRECT. RECAUDADOS	REC. OPERAC. OFIC. CRÉDITO	TODA FUENTE
5	Gastos Corrientes	322,178,696	1,639,165	0	323,817,861
2.1	Personal y Obligaciones Sociales	193,183,085	0	0	193,183,085
2.3	Bienes y Servicios	90,503,611	1,639,165	0	92,142,776
2.4	Donaciones y Transferencias	38,492,000	0	0	38,492,000
6	Gastos de Capital	0	0	0	0
2.6	Adquisición de Activos No Financieros	0	0	0	0
Total		322,178,696	1,639,165	0	323,817,861



Acciones Centrales - Año Fiscal 2017
(En soles)

Genérica del Gasto		RECURSOS ORDINARIOS (*)	REC. DIRECT. RECAUDADOS	REC. OPERAC. OFIC. CRÉDITO	TODA FUENTE
5	Gastos Corrientes	122,118,261	48,496,934	0	170,615,195
2.1	Personal y Obligaciones Sociales	28,097,144	14,331,692	0	42,428,836
2.2	Pensiones y Otras Prestaciones Sociales	15,029,337	0	0	15,029,337
2.3	Bienes y Servicios	78,709,180	34,165,242	0	112,874,422
2.5	Otros Gastos	282,600	0	0	282,600
6	Gastos de Capital	1,500,000	0	0	1,500,000
2.6	Adquisición de Activos No Financieros	1,500,000	0	0	1,500,000
Total		123,618,261	48,496,934	0	172,115,195



Actividades Presupuestales que No Resultan en Productos (APNOP) - Año Fiscal 2017 (En soles)

Genérica del Gasto	RECURSOS ORDINARIOS (*)	REC. DIRECT. RECAUDADOS	REC. OPERAC. OFIC. CRÉDITO	TODA FUENTE
5 Gastos Corrientes	51,486,809	16,344,657	0	67,831,466
2.1 Personal y Obligaciones Sociales	4,362,072	0	0	4,362,072
2.2 Pensiones y Otras Prestaciones Sociales	23,865,096	13,834,022	0	37,699,118
2.3 Bienes y Servicios	11,011,241	2,510,635	0	13,521,876
2.4 Donaciones y Transferencias	11,040,000	0	0	11,040,000
2.5 Otros Gastos	1,208,400	0	0	1,208,400
6 Gastos de Capital	0	0	0	0
2.6 Adquisición de Activos No Financieros	0	0	0	0
Total	51,486,809	16,344,657	0	67,831,466

PRINCIPALES RESULTADOS ENERO-SETIEMBRE 2016

Programa presupuestal N° 133 “Fortalecimiento de la Política Exterior y de la Acción Diplomática”



✓ Reunión del P

**Encuentro Presidencial y Gabinete Binacional Perú-Ecuador
Macas, Ecuador - 07 de octubre de 2016**

PRINCIPALES RESULTADOS ENERO-SETIEMBRE 2016

Programa presupuestal N° 133 “Fortalecimiento de la Política Exterior y de la Acción Diplomática”



- ✓ Visita de Estado del Presidente de la República, Pedro Pablo Kuczynski, a China del 13 al 16 de setiembre.

- ✓ El Presidente de la República se presentó en la 71 Asamblea General de la ONU, el 20 de setiembre.



PRINCIPALES RESULTADOS ENERO-OCTUBRE 2016

Programa presupuestal N° 133 “Fortalecimiento de la Política Exterior y de la Acción Diplomática”

- ✓ El Perú fue incorporado al Panel de Alto Nivel sobre el Agua, el 21 de setiembre.



- ✓ Depósito en Naciones Unidas del instrumento de ratificación del Acuerdo de París sobre el Cambio Climático.

PRINCIPALES RESULTADOS ENERO-SETIEMBRE 2016

Programa presupuestal N° 062 “Optimización de la Política de Protección y Atención de la Comunidades Peruanas en el Exterior”



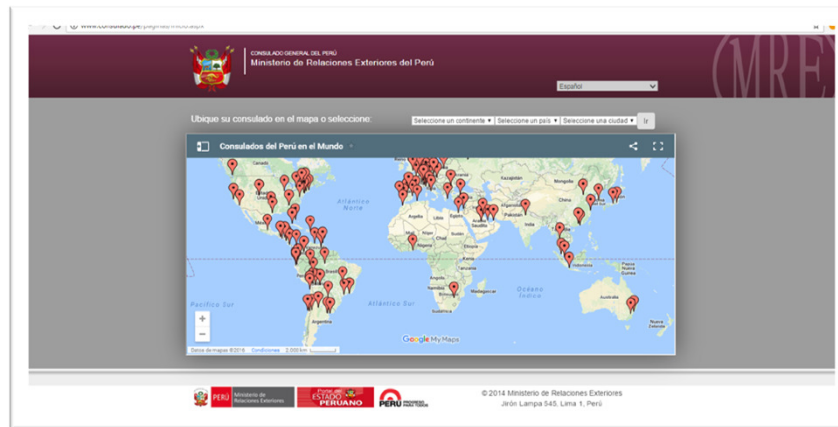
- ✓ Desde el 31 de julio las oficinas consulares expiden únicamente pasaportes electrónicos, cumpliendo así con el compromiso asumido con la Unión Europea para la exoneración del visado Schengen.

- ✓ A agosto de 2016 se ha implementado el Sistema de Gestión de Autoadhesivos Consulares (SGAC) en los consulados del Perú en Miami, San Francisco, Nueva York, Washington, Paterson, Los Ángeles, Atlanta, San Pablo, Caracas y Milán. El SGAC permite automatizar la gestión consular y mejorar la supervisión de las actuaciones consulares.



PRINCIPALES RESULTADOS ENERO-SETIEMBRE 2016

Programa presupuestal N° 062 “Optimización de la Política de Protección y Atención de la Comunidades Peruanas en el Exterior”



- ✓ Las oficinas consulares han implementado el Portal Web Único Consular, con información de servicios consulares.

- ✓ La Cancillería participa activamente, a través de los consulados y las oficinas desconcentradas, en la lucha contra la trata de personas y el tráfico de migrantes.



Actividades destacadas del año 2017



PRINCIPALES METAS 2017

Programa presupuestal N° 062 “Optimización de la Política de Protección y Atención de la Comunidades Peruanas en el Exterior”



- ✓ Iniciar la implementación del *Contact Center* para atención de consultas de servicios consulares en horario 24x7.

- ✓ Implementar el Sistema de Gestión de Autoadhesivos Consulares (SGAC) hasta en 22 oficinas consulares con mayor número de trámites.



PRINCIPALES RESULTADOS PREVISTOS EN 2017 – PLIEGO 080 APCI

- Mejora de la supervisión de los proyectos de a Cooperación Internacional No Reembolsable en el País.
- Procedimientos administrativos sancionadores que se encuentran bajo la competencia de la Comisión de Infracciones y Sanciones – CIS
- Implementación de la Cooperación Internacional No Reembolsable – CINR, en el marco de las Políticas adoptadas en los acuerdos de las Agendas Globales Desarrollo.
- Fortalecimiento de las capacidades institucionales y de los actores para mejorar la gestión de la Cooperación Técnica Internacional.
- Implementación de estrategias (Comisiones Mixtas) para consolidar al Perú en la Cooperación Sur-Sur, la Cooperación Triangular y nuevos mecanismos de cooperación (evaluación y seguimiento de proyectos).
- Implementación del Mapa de Cooperación para el Desarrollo (implementación de un sistema de gestión del conocimiento en la cooperación internacional a fin de mejorar la toma de decisiones).



PERÚ

MINISTERIO DE RELACIONES
EXTERIORES

MUCHAS GRACIAS



Ministerio de Relaciones Exteriores



Agencia Peruana de Cooperación Internacional