





PERÚ

Ministerio
de Economía y Finanzas



**DECRETO DE URGENCIA N° 004-
2017 ESTRATEGIA DE POLÍTICA
FISCAL PRO REACTIVACIÓN
ECONÓMICA Y ATENCIÓN DE
DESASTRES**

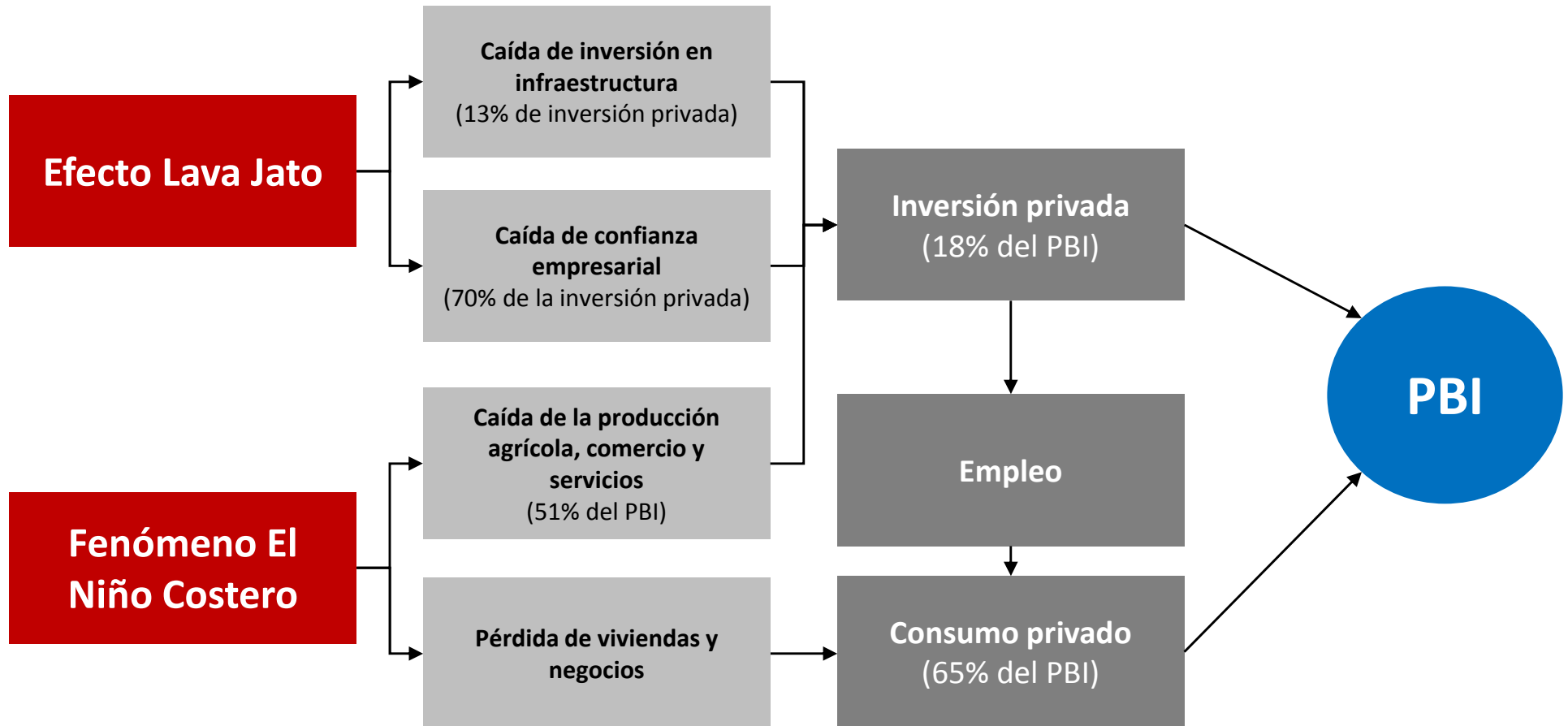


Lima, 4 de abril del 2017



1
2
3

La economía está siendo afectada por dos eventos transitorios e inesperados: “efecto Lava Jato” y Fenómeno El Niño Costero



1
2
3

“Efecto Lava Jato” ha afectado a una cartera de proyectos APP equivalente a casi 5,0% del PBI

Principales proyectos adjudicados por Proinversión



Aerpuerto Internacional Jorge Chávez
(US\$ 1 062 millones)



Línea 2 del Metro de Lima y Callao
(US\$ 5 346 millones)



Longitudinal de la Sierra Tramo 2
(US\$ 249 millones)



Banda 698-806 Mhz
(US\$ 1 880 millones)



Terminal de Contenedores en el TP del Callao
(US\$ 614 millones)



Terminal Norte Multipropósito
(US\$ 883 millones)

Proyectos afectados



IIRSA Sur Tramo 2 y 3
(US\$ 1 375 millones)



IIRSA Norte
(US\$ 620 millones)



Gasoducto Sur Peruano
(US\$ 5 794 millones)¹



Chavimochic III etapa
(US\$ 715 millones)²



Obras de Trasvase del Proyecto Olmos
(US\$ 220 millones)¹



Vías nuevas de Lima
(US\$ 499 millones)³

Monto de inversión (% del PBI)⁴ : 4,7%

1/ Monto de inversión adjudicado 2/ Proyecto Especial Chavimochic. 3/ Adjudicado por la Municipalidad Metropolitana de Lima. 4/ PBI del 2016.
Fuente: ProInversión, OSITRAN, PECH, Municipalidad Metropolitana de Lima.

1
2
3

El Niño Costero está afectando infraestructura pública y privada; impacto en producción es menor que en episodios pasados

Reporte de daños¹

	2016- 2017	1997- 1998	1982- 1983
1. Conectividad			
Puentes destruidos (unidades)	242	344	47
Carreteras destruidas (km)	2 625	944	2 600
2. Producción			
Área de cultivo perdido (Miles de Ha)	13	74	120
3. Sector privado			
Viviendas afectadas (miles)	198	94	111

BCRP: Variables macroeconómicas durante FEN (Var.% real)

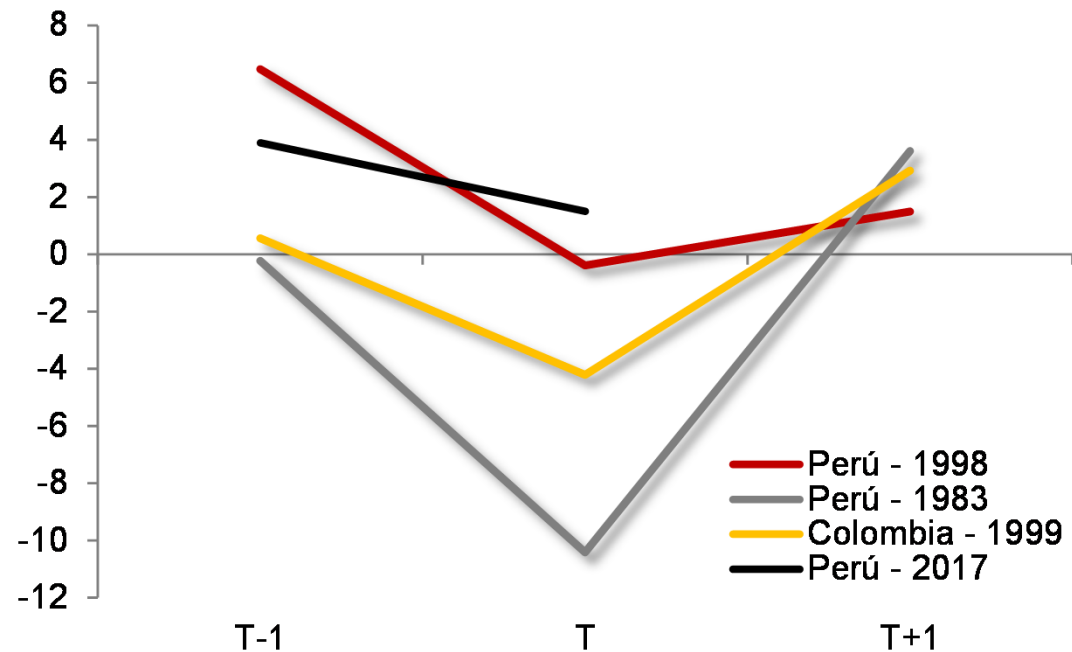
		PBI Perú	Inversión pública
	t-1	9,5	17,6
1925	t	2,4	9,7
	t+1	9,7	20,0
	t-1	-0,2	3,6
1983	t	-10,4	-12,0
	t+1	3,6	0,8
	t-1	6,5	14,4
1998	t	-0,4	7,0
	t+1	1,5	10,5
	t-1	3,9	-0,4
2017	t	3,5	11,0
	t+1	4,1	5,0

1/ 2016-2017 considera información de daños desde diciembre 2016 al 30 de marzo 2017.
Fuente: INDECI, BCRP.

1
2
3

Hacia adelante, se espera una recuperación económica debido a proceso de reconstrucción y normalización de producción primaria

PBI en años de desastres naturales
(Var. % anual, T = año del desastre)



1
2
3

La respuesta de política macroeconómica: El Plan de Impulso Económico

1. Nuevo Estímulo Fiscal de S/. 5 500 millones
que generará hasta 100 mil empleos directos e indirectos

2. Dinamización del empleo formal
subvención de aporte a Essalud para inserción de jóvenes a mercado laboral formal, 50 mil empleos

3. Boom de la vivienda social
Más de 150 mil viviendas nuevas bajo modalidad de Adquisición de Vivienda Nueva de Techo Propio en los próximos 5 años

4. Crédito para MYPES por casi S/. 1 000 millones
para adquisición o renovación de activos fijos

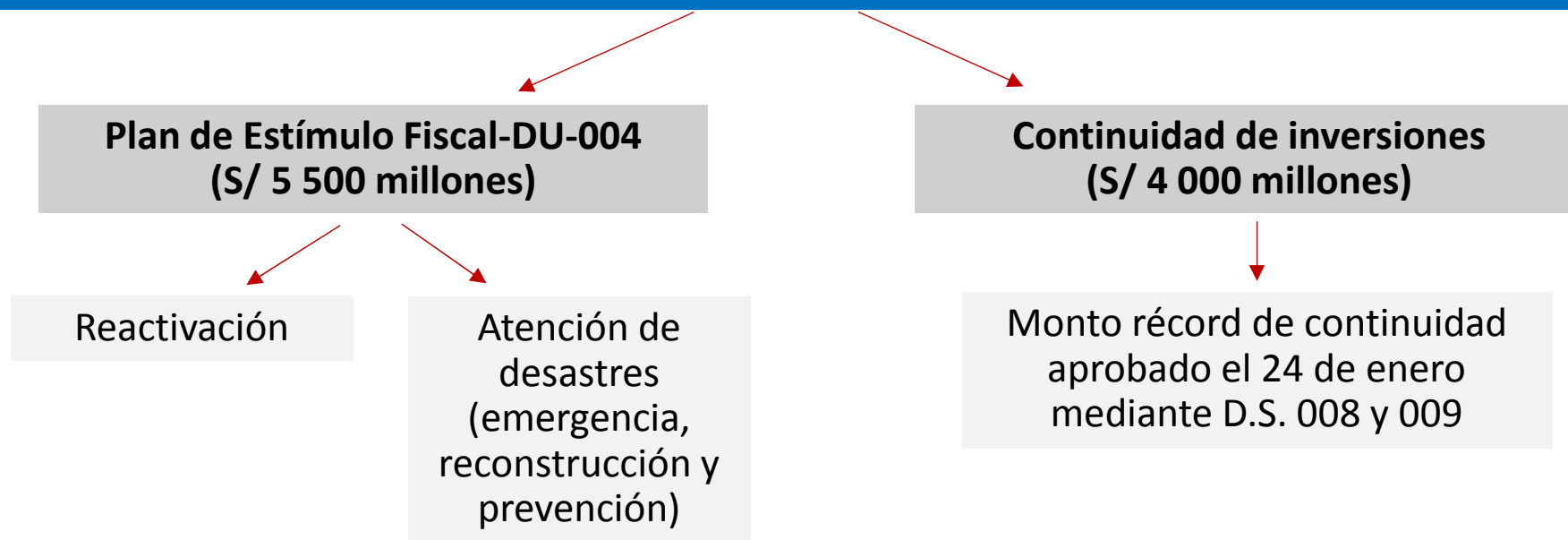
5. Aceleración de Obras por Impuestos
Cartera de proyectos 2017 de 62 proyectos por más de S/. 1 000 millones

6. Estímulo a la inversión minera
Fondo de Adelanto Social, priorizando una cartera de proyectos de US\$ 18,7 mil millones

1
2
3

Dentro del cual, se ha diseñado una política fiscal expansiva (1)

PRIMER EJE: Recursos adicionales al PIA por S/ 9,5 mil millones (1,4% del PBI)



Dentro del cual, se ha diseñado una política fiscal expansiva (2)

SEGUNDO EJE: Medidas administrativas para acelerar la ejecución

- Flexibilidad presupuestal:
 - reasignación de recursos para atención de emergencias;
 - mayores recursos del Canon y Sobre canon (de 20% a 40%) para mantenimiento en zonas afectadas (DU-002).
- Oportuna disponibilidad de recursos:
 - Transferencias a Gobiernos Regionales y Locales hasta el 31 de marzo (Ley de Presupuesto 2017).
 - S/ 100 mil para Gobiernos Locales afectados
 - Transferencias de GN a GORE y GL para atender emergencia

1
2
3

Plan de Estímulo Fiscal, aprobado a través del DU-004-2017, es el más grande desde la crisis del 2009

Recursos orientados a Reactivación Económica y Atención de Emergencias

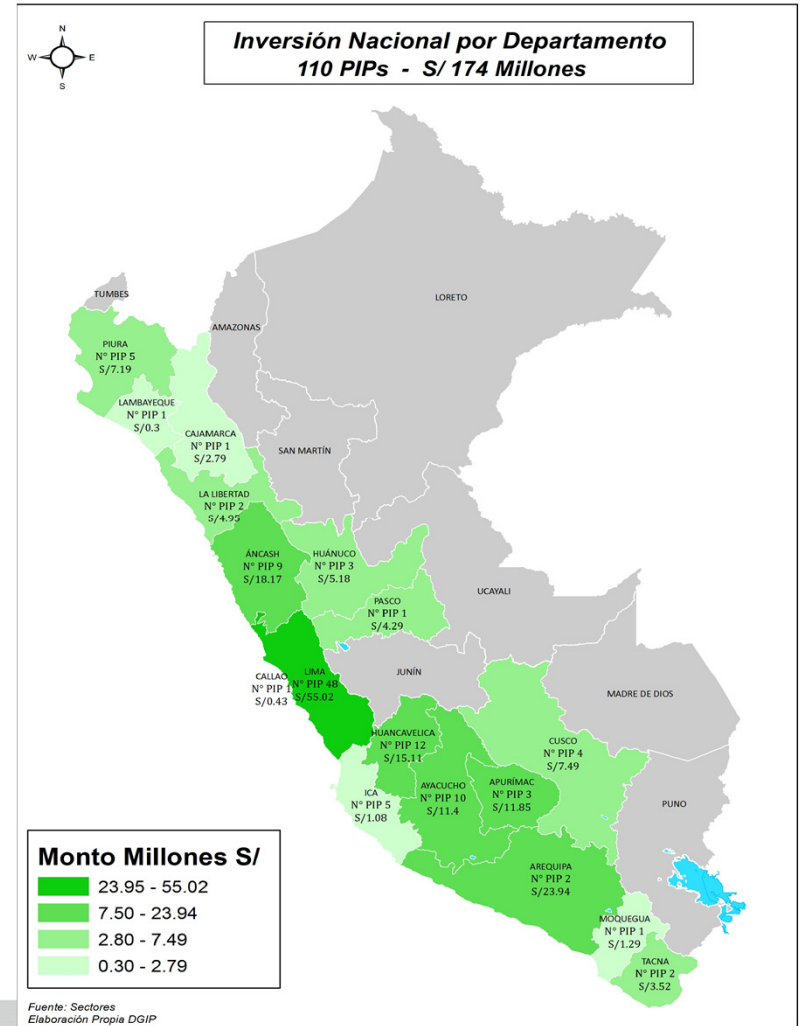
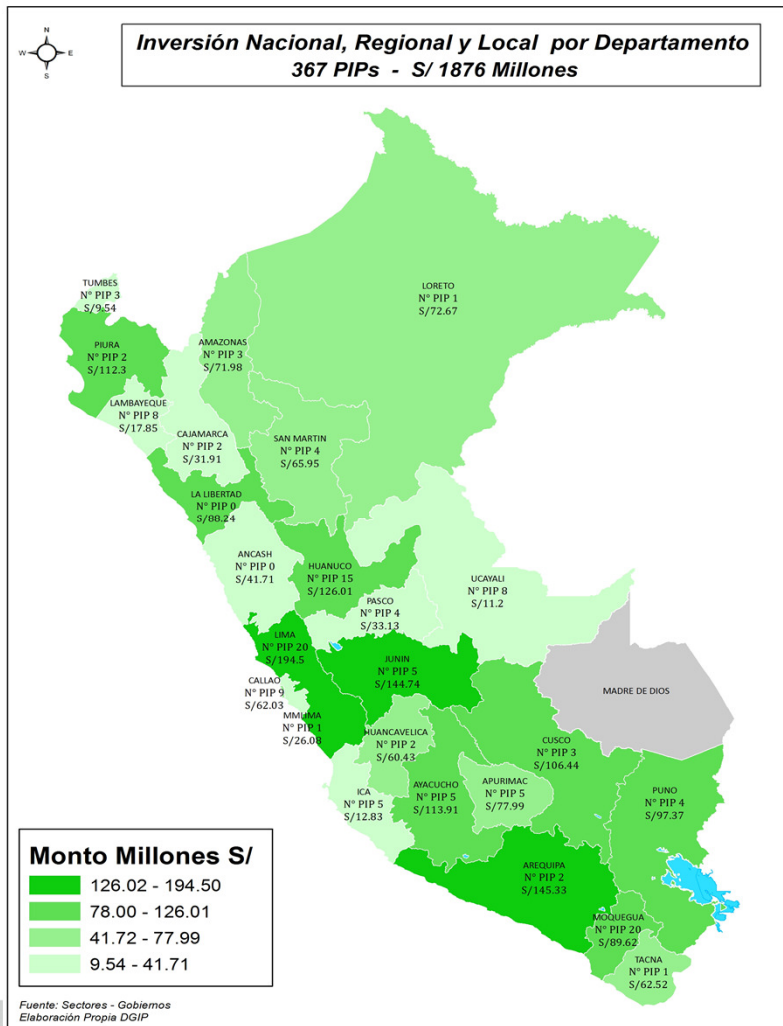
(S/ Millones)

Medidas		Gobierno Nacional	Gobiernos Regionales	Gobiernos Locales	Total
Reactivación económica	Proyectos de inversión pública	174	1 164	538	1 876
	Acciones de mantenimiento	419	419	210	1 047
	FONIPREL		1 100		1 100
	Fondo Sierra Azul	100			100
	Total de recursos asignados para la reactivación económica				4 123
Atención de emergencias	Fondo para intervenciones ante la ocurrencia de desastres naturales		1 310		1 310
	Bonos Habitacionales, módulos temporales de vivienda	160			160
	Total de recursos asignados para la atención de emergencias				1 470
Total de recursos asignados en el D.U. N° 004-2017					5 500

- Inversión pública de rápida ejecución:** proyectos con expediente técnico o que hayan estado en fase de ejecución pero sin presupuesto.
- Mantenimiento de infraestructura pública** (educación, salud, transportes, entre otros).
- Uso de fondo concursable FONIPREL** para premiar proyectos y actividades de rápida ejecución.
- Fast track para atención de desastres naturales:** emergencia, rehabilitación, reconstrucción y prevención.

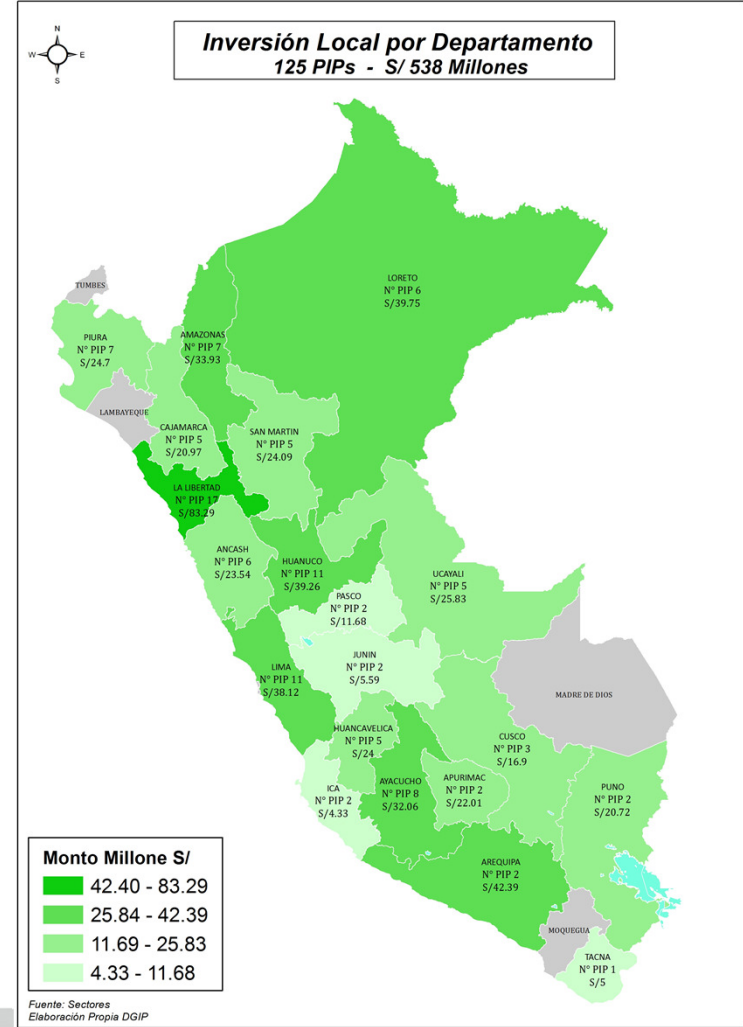
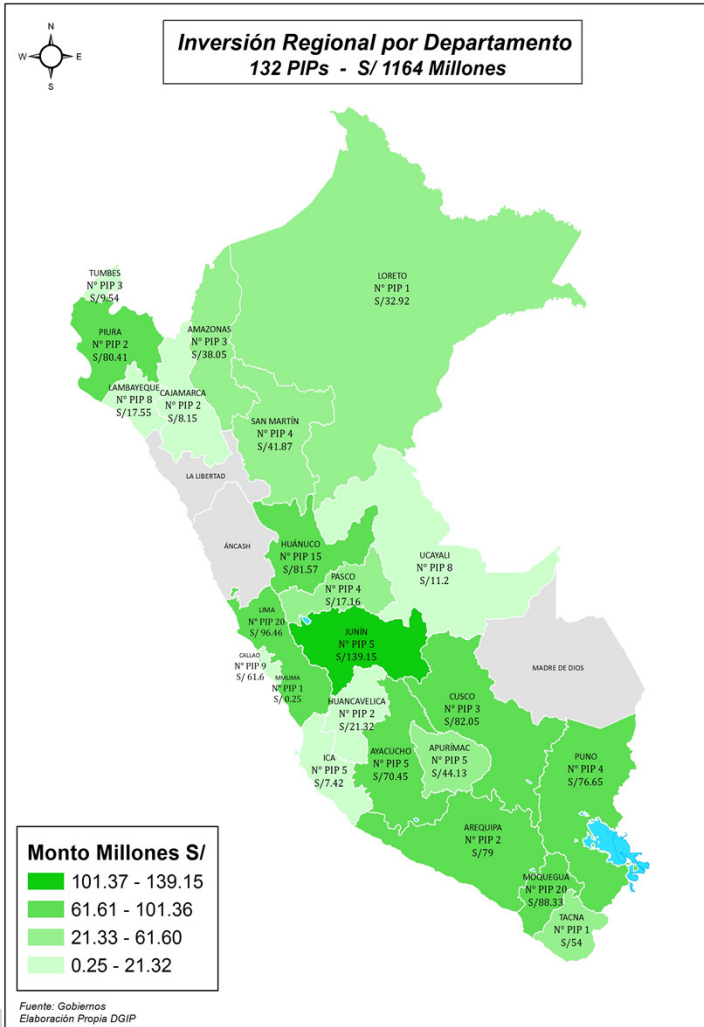
- 1
- 2
- 3

Plan de Estímulo Fiscal apunala inversión pública descentralizada



- 1
- 2
- 3

Y el 90% de esta mayor inversión pública se hará a través de GR y GL



1
2
3

Financiamiento del Plan de Estímulo Fiscal es a través de medidas tributarias adoptadas post-presupuesto 2017, ingresos extraordinarios y FONIPREL

- **S/ 4 400 millones provenientes de medidas tributarias, aprobadas en el marco de la delegación de facultades, e ingresos extraordinarios, como por ejemplo:**
 - Incremento de IR a empresas de 27% a 29,5% (DL 1261, 10 de diciembre 2016).
 - Repatriación de capitales (DL 1264, 11 de diciembre 2016).
 - Fraccionamiento Especial (DL 1257, 8 de diciembre 2016).
 - Ejecución de la garantía de Gasoducto Sur Peruano (en enero se registró el pago por este concepto).

- **S/ 1 100 millones provenientes del Fondo de Promoción a la Inversión Pública Regional y Local – FONIPREL** (30% de la concesión de la Banda Ancha 700 MHz).

1
2
3

Principales medidas para la atención de desastres naturales: Disponibilidad de recursos

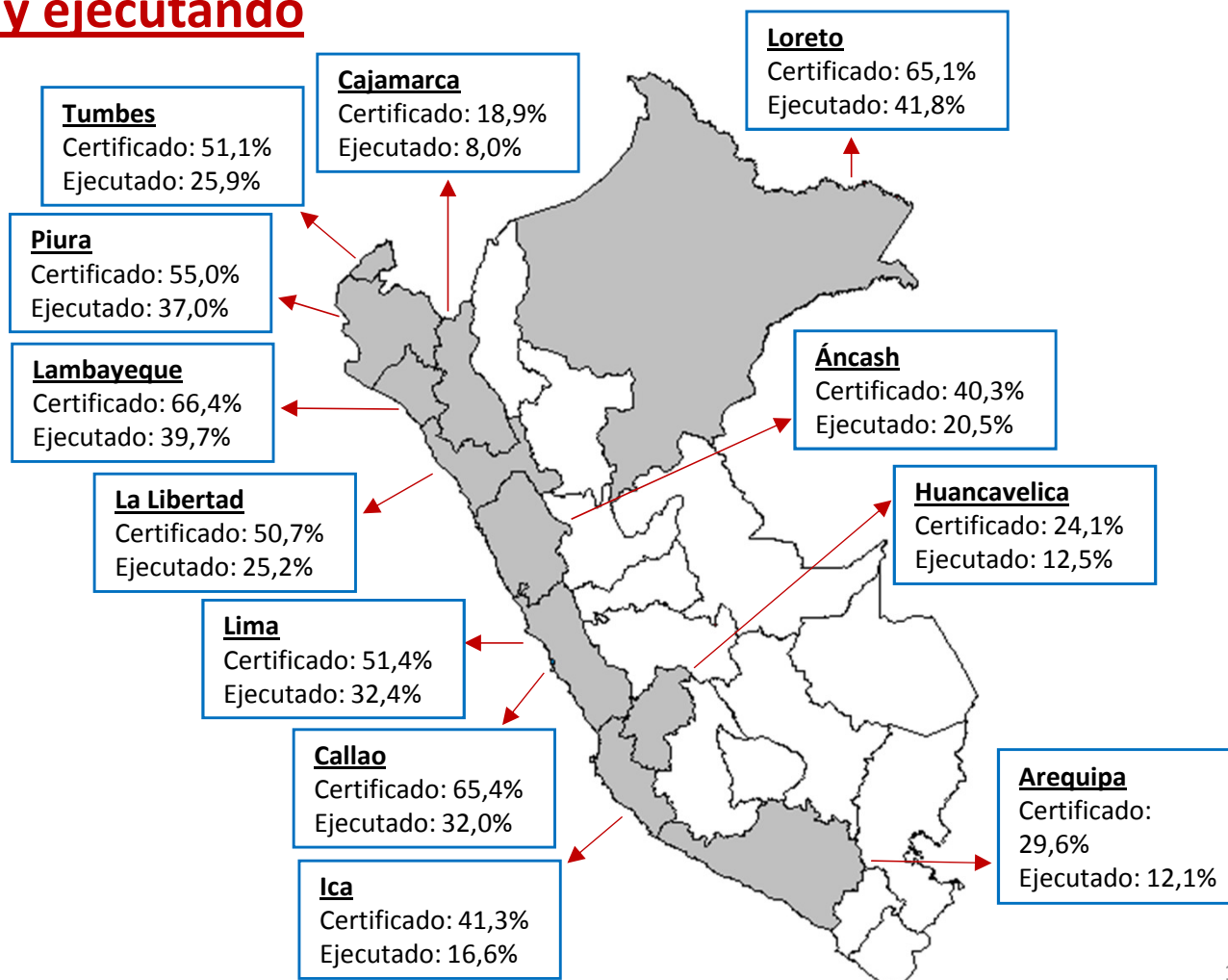
Recursos para atención de desastres (Millones de S/)

Conceptos	Recursos Disponibles
1. Fondo para intervenciones ante ocurrencia de desastres naturales	1,560
1.1 Saldo a Marzo 2017	250
1.2 Aumento vía DU N° 004-2017	1,310
2. Programa Presupuestal 0068: Reducción de la Vulnerabilidad y Atención de Emergencias por Desastres <u>menos certificación</u>	1,063
3. Fondo Mi Vivienda - BFH reconstrucción	160
3.1 Aumento vía DU N° 004-2017	160
Total	2,783

1
2
3

Principales medidas para la atención de desastres naturales: Que se están distribuyendo y ejecutando

- Transferencia de S/ 100 mil a los municipios declarados en emergencia (total: S/ 123 millones).
- Ejecución no requiere informe técnico previo de INDECI.



1
2
3

Principales medidas para la atención de desastres naturales: Con procedimientos más ágiles y flexibles

- Amplía el plazo del DU 002-2017 para continuar atendiendo la situación de emergencia.
- MINEDU: adquisición de emergencia de mobiliario prefabricado, equipos, servicios, etc. para la recuperación y continuidad del servicio educativo.
- MVCS: compra de módulos temporales de vivienda, en base a la información preliminar que emita el INDECI.
- MINSA: transferencia de S/ 200 millones a GORE para infraestructura y equipamiento.
- Ampliar las competencias de COFOPRI para que pueda realizar acciones sobre levantamiento de información de viviendas afectadas y realizar un catastro de daños.

1 **2** **3** Principales medidas para la atención de desastres naturales: Pero con seguimiento y control por parte de la Contraloría

Agilización de procedimientos (cont.)

- Utilización de *stock* de bienes o servicios relacionadas al apoyo, protección y asistencia para la población afectada en situación de emergencia.
- Ampliar el ámbito de aplicación del Bono Habitacional Familiar (BHF):
 - ✓ En caso de pérdida total, el BHF se usará en la modalidad de Adquisición de Vivienda Nueva para reubicar a los damnificados.
 - ✓ En el caso de daño parcial, el BHF se usará en la modalidad de Construcción de Sitio Propio para reconstrucción de vivienda.

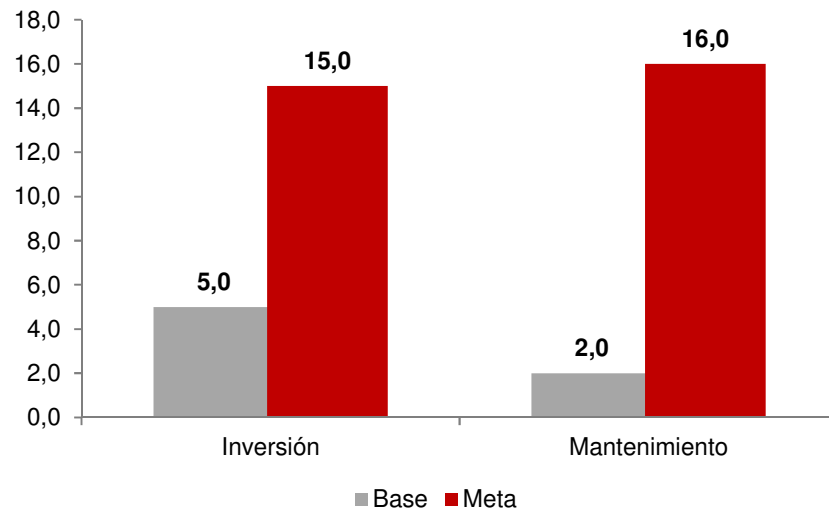
Seguimiento y Control

- CGR verifica cumplimiento de DU-004.
- Titulares de los pliegos son responsables de la adecuada implementación, uso y destino de los recursos.

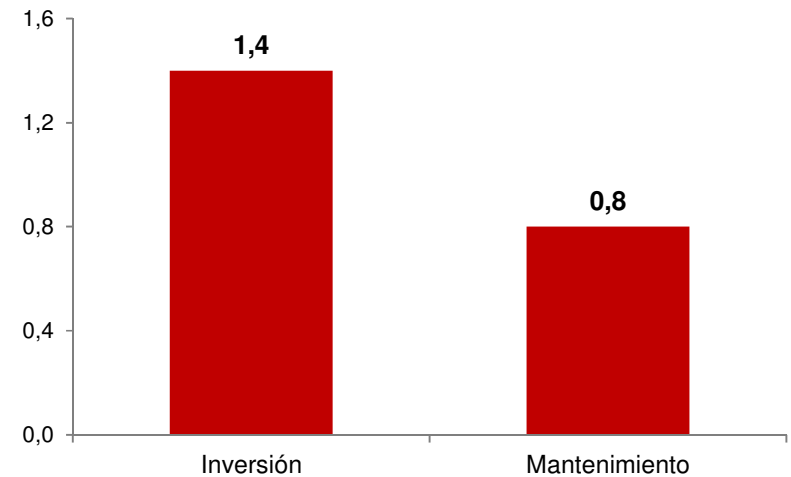
- 1
- 2
- 3

Con esto, se busca impulsar la economía y atender los daños del Fenómeno El Niño Costero, a través de mayor inversión pública y gasto de mantenimiento, principalmente en el 2S2017

Inversión pública¹ y Gasto en mantenimiento, 2017
(Var. % real anual)



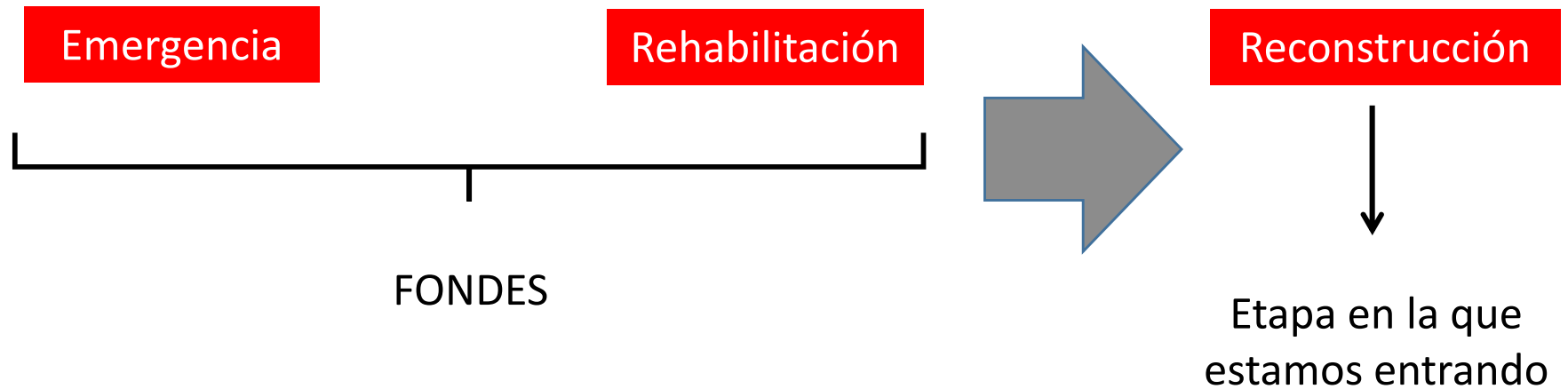
Impacto en el PBI por cada S/ 1 de mayor gasto público en...
(Soles)



1/ Inversión pública contabilizada en el PBI.
Fuente: Proyecciones MEF.

- 1
- 2
- 3


La Estrategia Global de Atención de Desastres Naturales considera tres fases con el respectivo financiamiento






PERÚ

Ministerio
de Economía y Finanzas



**DECRETO DE URGENCIA N° 004-
2017 ESTRATEGIA DE POLÍTICA
FISCAL PRO REACTIVACIÓN
ECONÓMICA Y ATENCIÓN DE
DESASTRES**



Lima, 4 de abril del 2017

