

Mensaje de la Tercera Vicepresidencia



Rosselli Amuruz, Tercera vicepresidenta del Congreso de la República.

Destaco fehacientemente las actividades y eventos que han realizado y que continúan trabajando, estas responden a las siguientes actividades: Encuentros y acercamientos del Congreso en localidades de Lima provincia, Capacitación en gestión de desastres ante el Fenómeno de El Niño Global, Foros de discusión acerca de la implementación de las leyes N° 31812 y N° 31433, encuentro para el impulso y desarrollo del sector turismo, entre otros.

Por otro lado, la Oficina de Enlace, realiza un trabajo importante al elaborar los informes y seguimiento de la ejecución presupuestal de los gobiernos regionales a fin que cada congresista pueda constatar y realizar su función de fiscalización de manera óptima y articulada.

Desde que juramenté como Tercera Vicepresidenta del Congreso de la República, he recepcionado distintas demandas de gran importancia de los alcaldes y gobiernos regionales. Los mencionados gobiernos subnacionales expresan su constante preocupación en relación a la problemática multisectorial que los aqueja, esto se refleja en una insatisfacción de sus representados.

Entre los principales problemas que he podido evidenciar por parte de los gobiernos descentralizados son: la baja ejecución presupuestal por parte de los gobiernos locales y regionales debido a la poca asistencia técnica del poder ejecutivo, poca efectividad del proceso de descentralización del país, barreras burocráticas innecesarias para poder solicitar atención con los ministerios competentes, entre otros problemas más.

Desde el Congreso de la República, conscientes de todas estas dificultades, es necesario buscar una agenda legislativa prioritaria que busque dar pronta solución, previo trabajo articulado con el poder ejecutivo y gobiernos subnacionales, a fin de fortalecer la institucionalidad no de un poder, sino del Estado peruano en su totalidad.

En ese orden de ideas, debo resaltar el trabajo que viene realizando la Oficina de Enlace con los Gobiernos Regionales y Locales del Congreso de la República, que ha canalizado de manera correcta e institucional hacia los despachos congresales las mencionadas demandas y problemáticas que vienen atravesando los gobiernos regionales y locales. Así mismo, es la OEGRL quien se encarga de generar todos los espacios de coordinación a fin de fortalecer los vínculos entre los gobiernos subnacionales, sociedad civil y Congreso de la República.

Este punto es de gran importancia pues responde al trabajo transparente que muestran los gobiernos subnacionales en la ejecución de su presupuesto asignado, el cual debe ser dirigido, principalmente, a proyectos de inversión que tengan a fin atender necesidades latentes de sus pobladores.

Finalmente, es fundamental que el diálogo entre el Congreso de la República y los gobiernos regionales y locales sea constante y apunte a la solución efectiva de diversas problemáticas. Es así que, el Congreso de la República, en trabajo conjunto con la Oficina de Enlace con los Gobiernos regionales y locales seguirá fortaleciendo los vínculos entre la representación nacional con los gobiernos subnacionales a fin de llegar a un óptimo desarrollo descentralizado.

Editorial



James Magariño, Jefe de la Oficina de Enlace con los Gobiernos Regionales y Locales.

La Oficina de Enlace con los Gobiernos Regionales y Locales del Congreso de la República (OEGRL) tiene la ardua tarea de coordinar constantemente con los diversos gobiernos subnacionales de todo el Perú; y, así mismo, servir como bisagra principal entre las relaciones interinstitucionales entre el poder legislativo y los mencionados gobiernos descentralizados.

Si bien, en teoría, puede parecer una labor sencilla de realizar, nada está más lejos de la realidad, pues, al ser los gobiernos locales y regionales los más cercanos al ciudadano, son estas instituciones las que entienden mejor la problemática de sus pobladores, y, por tanto, se convierten en las instituciones que representan en primera instancia, y de la mejor manera, a los ciudadanos de su jurisdicción.

Desde la Oficina de Enlace con los Gobiernos Regionales y Locales del Congreso de la República se busca articular esfuerzos que conlleven a la mejora de la gestión pública descentralizada y el impacto que los Congresistas de la República pueden tener al momento de atender las diversas demandas de estas instituciones descentralizadas, así como el fortalecimiento de sus funciones de representación y fiscalización.

Por todo lo mencionado, tenemos el compromiso de seguir trabajando de manera coordinada y constante con el objetivo de lograr la mejora total de las relaciones interinstitucionales a fin de fortalecer de manera total la comunicación entre el Congreso de la República y los gobiernos subnacionales.



Región Amazonas

- ✓ **POBLACIÓN:**
379, 384 Habitantes. (Censo vigente 2017)
- ✓ **FUNDACIÓN:**
21 de Noviembre de 1832
- ✓ **AUTORIDADES:**
 - ❖ **GOBERNADOR(A):**
Horna, Corrales, Gilmer Wilson.
 - ❖ **ALCALDES PROVINCIALES:**
 - **Luya:** *Amilcar Díaz Mendoza.*
 - **Rodriguez de Mendoza:** *Nilser Tafur Peláez.*
 - **Condorcanqui:** *Hermogenes lozano trigc*
 - **Utcubamba:** *Diógenes Celis Jiménez.*
 - **Chachapoyas:** *Percy Zuta Castillo.*
 - **Bagua:** *Jabier Julon Perez.*
 - **Bongara:** *Carlos Enrique Ventura Arista.*



- ✓ **PRINCIPALES ACTIVIDADES ECONÓMICAS:**
 - ★ En abril 2021, los despachos de cemento crecieron en 8,9 mil toneladas interanuales, en un contexto de paralización del sector a mediados de marzo 2020 por la pandemia COVID-19, que implicaron nulos despachos en abril 2020. En enero-abril 2021, este indicador se expandió en 90,3 % respecto a similar periodo del año previo, en parte por la mayor inversión pública (46,1 %) y la continua reactivación de proyectos privados.
 - ★ En abril, el crédito creció en 14,1% respecto a similar mes del año anterior. En este mes, los créditos en soles aumentaron en 14,1% respecto a abril 2020, compensando las menores colocaciones en moneda extranjera (-7,7 %), que representan el 0,1 % de la cartera de créditos en Amazonas. Asimismo, la inversión pública fue S/ 130,0 millones, mayor en 59,7 % interanual, en términos reales, principalmente por la mayor inversión del Gobierno Nacional en obras de infraestructura vial (11,4%) e infraestructura agrícola (93,2%).



Producción de principales productos agropecuarios 1/							
(Toneladas)							
Subsectores	Estructura Porcentual 2020 2/	Abril			Enero - Abril		
		2020	2021	Var.%	2020	2021	Var.%
AGRICOLA	86,5			9,4			-2,2
Orientada al mercado externo y agroindustria 2/	22,8			27,6			2,9
Café	16,2	5 877	8 067	37,3	7 667	8 067	5,2
Plátano	2,8	8 173	7 008	-14,3	36 985	33 139	-10,4
Cacao	1,7	395	383	-3,2	1 445	1 297	-10,3
Maíz Amarillo Duro	1,2	3 770	3 684	-2,3	10 772	14 253	32,3
Orientada al mercado interno 2/	63,7			-2,7			-4,5
Arroz cáscara	30,4	31 131	34 921	12,2	137 431	143 042	4,1
Yuca	5,0	17 592	7 745	-56,0	70 343	36 841	-47,6
Papa	2,3	8 792	6 262	-28,8	21 407	17 472	-18,4
Frijol G/S	1,1	228	234	2,4	1 106	1 339	21,1
Maíz Amiláceo	0,6	96	15	-84,5	458	335	-26,9
Piña	0,8	1 559	1 631	4,6	6 493	6 328	-2,5
Papaya	0,3	1 191	1 230	3,3	4 773	4 640	-2,8
Maíz Choclo	0,2	1 276	1 532	20,0	3 151	5 333	69,2
Naranja	0,2	792	517	-34,7	2 281	1 812	-20,6
Limón	0,2	598	591	-1,3	2 361	2 227	-5,7
PECUARIO	13,5			-6,9			-9,4
Ave	0,3	73	71	-3,4	317	307	-3,1
Huevo	0,4	150	145	-3,7	627	616	-1,7
Vacuno	5,5	1 225	1 012	-17,4	5 982	4 865	-18,7
Leche	6,6	8 543	8 641	1,1	35 186	34 600	-1,7
Ovino	0,0	6	7	13,9	37	37	0,3
Porcino	0,6	177	152	-14,0	772	678	-12,2
Caprino	0,0	8	8	-1,6	43	42	-1,8
SECTOR AGROPECUARIO	100,0			7,3			-3,5

1/ Cifras preliminares. 2/ Estimado a precios de 2007.
Fuente: Ministerio de Desarrollo Agrario y Riego.
Elaboración: BCRP, Sucursal Piura. Departamento de Estudios Económicos.

Entre agosto 2020 y abril 2021, se sembraron 73,0 mil hectáreas de cultivos transitorios en Amazonas, inferiores en 2,1 por ciento respecto de similar periodo del año previo. En este periodo, se redujeron principalmente las siembras de yuca (-37,5 por ciento), maíz amiláceo (-33,1 por ciento) y frijol grano seco (-23,1 por ciento); atenuados parcialmente por la mayor superficie sembrada de arroz (10,3 por ciento) y maíz amarillo duro (15,4 por ciento).

Fuente: Banco Central de Reserva

✓ **CONFLICTO SOCIAL:**

✚ **Tipo:** Socioambiental.

✚ **Ubicación:** Distrito de Challhuahuacho, Provincia de Cotabambas, Región Apurímac.

✚ **Caso:** Organizaciones sociales de Amazonas demandan al gobierno nacional concretar la agenda social y de inversión en la provincia de Condorcanqui; relacionada al financiamiento para las obras de saneamiento, electrificación, telecomunicaciones e infraestructura.



✚ **HAY DIALOGO:** El 02 de octubre, el alcalde de la provincia de Condorcanqui informa a la Defensoría del Pueblo que la próxima reunión programada por la PCM sería la última semana de octubre de 2023, con la finalidad de informar sobre los avances de cada sector para cumplir con los 61 compromisos

Fuente: Reporte Mensual de Conflictos Sociales N.º 235 – Setiembre 2023 Defensoría del Pueblo

Región Ancash

- ✓ **POBLACIÓN:**
1, 194,156 Habitantes. (Censo vigente 2017)
- ✓ **FUNDACIÓN:** 12 de junio de 1835.
- ✓ **AUTORIDADES:**
 - ❖ **GOBERNADOR(A):**
Noriega Brito, Koki
 - ❖ **ALCALDES PROVINCIALES:**
 - **Huáraz:** David Manuel Rosales Tinoco
 - **Carhuaz:** Carlos Eugenio Cantaro Garcia
 - **Aija:** Abner Rodrigo Caja Evangelista
 - **Antonio Raymondi:** John Kesney Gregorio Trejo
 - **Asunción:** Bailon Pajuelo Blas
 - **Bolognesi:** Robert Aldo Marquez Quispe
 - **Carlos Fermín Fitzcarral:** Carlos Samuel Oyola Ayala
 - **Casma:** Julio Cesar Melendez Lázaro
 - **Corongo:** Weder Rossmel Huaranga Torres
 - **Huari:** Lorgio Rios Ocaña
 - **Huarmey:** Cavino Simeon Cautivo Grasa
 - **Huaylas:** José Felipe Espinoza Caballero
 - **Mariscal Luzuriaga:** Jorge Valverde Mendoza
 - **Ocros:** Eudomila Maximila Cabanillas Ostos
 - **Pallasca:** Manuel Santiago Hidalgo Sifuentes
 - **Pomabamba:** Daniel Salomon Ocaña Alejo
 - **Recuay:** Harold Jorge Ramírez Trejo
 - **Santa:** Luis Fernando Gamarra Alor
 - **Sihuas:** Demetrio Adrián Buiza Picon
 - **Yungay:** José Antonio Romero Jara

Autoridades vigentes al jueves 26/10/2023



- ✓ **PRINCIPALES ACTIVIDADES ECONÓMICAS:**
 - * En el segundo trimestre del presente año, la economía del Departamento de Ancash, se contrajo en 4,0% mostrando un resultado desfavorable por dos periodos continuos, determinado por la disminución del sector **pesca** por la escasa extracción de anchoveta para el uso industrial en los puertos de Chimbote y Coishco; y la nula captura de esta especie en el puerto de Samanco.
 - * Se incrementó la actividad minera, impulsado por la mayor producción de zinc y molibdeno en la compañía minera Antamina, y plomo por la Minera Santa Luisa; en contraste descendió la extracción del oro debido al efecto base de la Minera Barrick Perú, seguido del cobre y plata. La actividad del sector Construcción fue incentivado por el avance físico de obras del gobierno Nacional en labores de protección contra inundaciones en las provincias de Casma, santa y Huarmey; y los trabajos en el hospital Huarmey.

- ★ Finalmente el sector **Agropecuario** se incrementó en un 2,0% justificado por la expansión del cultivo de papikra (159,1%), arándanos (73,1%) por la plantación de variedades más productivas, arroz cascara (70,1%) debido a las elevadas cosechas; y maíz choclo (3,4%); sin embargo, se redujo la palta (-31,0%), espárrago (-28,2%) y caña de azúcar (-23,0%). En el subsector pecuario se contrajo la producción de huevos (-7,3%) y ave (-2,2%); en cambio, subió la leche fresca (5,6%).



✓ **CONFLICTO SOCIAL:**

✚ **Tipo:** Socioambiental.

✚ **Ubicación:** Distrito de Aquia, provincia de Bolognesi, departamento de Áncash

✚ **Caso:** La comunidad campesina de Aquia demanda la instalación de una mesa de diálogo con la participación de representantes del Estado y la Compañía Minera Antamina, para el tratamiento de sus demandas relacionadas a los permisos de uso de su territorio para la instalación de un mineroducto y otras instalaciones por parte de la empresa minera y los posibles impactos ambientales que estos generarían en su comunidad.



✚ **HAY DIALOGO:** El 05 de septiembre se realizó una reunión de coordinación en la que participaron la Prefectura Regional de Áncash la Secretaría de Gestión Social y Diálogo - PCM, la Defensoría del Pueblo y la comunidad campesina de Aquia, estableciéndose los siguientes acuerdos:

Fuente: Reporte Mensual de Conflictos Sociales N.º 235 – Setiembre 2023 Defensoría del Pueblo

Región Apurímac

- ✓ **POBLACIÓN:**
458,830 habitantes. (Censo vigente 2017)
 - ✓ **FUNDACIÓN:**
28 de abril de 1873
 - ✓ **AUTORIDADES:**
 - ❖ **GOBERNADOR(A):**
Godoy Medina, Percy.
 - ❖ **ALCALDES PROVINCIALES:**
 - **Grau:** *Warthon Quintanilla Luis Alberto.*
 - **Chincheros:** *Gutiérrez Ortiz Gustavo Alejandro.*
 - **Abancay:** *Peña Sánchez Néstor Raúl.*
 - **Aymaraes:** *Carrillo Segovia Gustavo Adolfo.*
 - **Andahuaylas:** *Serna Herrera Abel Manuel.*
 - **Antabamba:** *Huamani Meneses Roberto.*
 - **Cotabambas:** *Contreras Gayoso Dante.*
- Autoridades vigentes al jueves 26/10/2023*



- ✓ **PRINCIPALES ACTIVIDADES ECONÓMICAS:**
 - ★ El sector Minería e Hidrocarburos se elevó en 138,8%, impulsado por la mayor extracción de molibdeno (233,7%) y cobre (153,3%) en la Minera Las Bambas, evidenciándose un efecto estadístico a causa de la paralización de sus actividades entre el 20 de abril y 10 de junio de 2022 tras las acciones de fuerza ejecutadas por las comunidades campesinas aledañas. Por otro lado, descendió la producción de oro (-39,3%) y plata (-15,8%).



★ La actividad Administración Pública y Defensa aumentó en 2,1%, asociado a los mayores servicios brindados del Gobierno Nacional en los sectores Poder Judicial, Trabajo y Promoción del Empleo; Ambiental; Desarrollo e Inclusión Social; y Mujer y Poblaciones Vulnerables.



★ También, de los Gobiernos Locales en patrullaje municipal por sector-serenazgo, almacenamiento, barrido de calles y limpieza; y mantenimiento de parques y jardines, entre otros.

★ El sector Construcción disminuyó en 22,0%, justificado por la menor inversión de los Gobiernos Locales en obras en los sistemas de agua potable y saneamiento, y el Gobierno Regional con los trabajos en el Instituto de Educación Superior Pedagógico “Gregorio Mendel” de Chuquibambilla, provincia de Grau.

★ El sector Agropecuario se contrajo en 9,8%, ante la inferior producción de olluco (-20,7%); maíz amiláceo (-18,3%) por las adversas condiciones climáticas, frijol grano seco (-15,1%); y papa (-10,8%) afectado por las sequías; en cambio, subió el cultivo de trigo (12,7%), palta (11,7%) y alfalfa (10,5%). En el subsector pecuario bajó la producción de porcino (-6,3%), vacuno (-4,9%) y leche fresca (-3,2%).

★ El Sector Telecomunicaciones y Otros Servicios de Información se redujo en 6,9%, explicado por el desempeño desfavorable de los servicios de telefonía móvil post pago y televisión por suscripción.

★ El Sector Transporte, Almacenamiento, Correo y Mensajería bajó en 1,4%, básicamente por el transporte de carga por carretera debido al menor traslado de productos agropecuarios y materiales de construcción.

✓ **CONFLICTO SOCIAL**

✚ **Tipo:** Socioambiental.

✚ **Ubicación:** Distrito de Challhuahuacho, Provincia de Cotabambas, Región Apurímac.

✚ **Caso:** La comunidad campesina de Carmen Alto solicita a la empresa Minera Las Bambas la revisión y cumplimiento de los compromisos sociales asumidos a favor de la comunidad, mitigación de impactos ambientales en la comunidad, la instalación de una mesa de diálogo para el desarrollo sostenible de la comunidad y la devolución de territorios comunales.



✚ **HAY DIALOGO:** La comunidad campesina Carmen Alto convocó a las entidades del Ejecutivo y a la Defensoría del Pueblo a una reunión para el 27 de setiembre, con el fin de abordar los temas de transporte, entrenamiento, empleo y prácticas profesionales. La reunión fue postergada para el 04 de octubre a solicitud de la empresa Minera Las Bambas.

Fuente: Reporte Mensual de Conflictos Sociales N.º 235 – Setiembre 2023 Defensoría del Pueblo

Región Arequipa

✓ **POBLACIÓN:**
1 580 075 habitantes (Censo vigente 2017)

✓ **FUNDACIÓN:**
25 de Abril de 1822.

✓ **AUTORIDADES:**

❖ **GOBERNADOR(A):**

Rohel Sánchez Sánchez

❖ **ALCALDES PROVINCIALES:**

- **Arequipa:** *Víctor Hugo Rivera Chávez*
- **Camaná:** *Jaime Isaias Mamani Álvarez Camana*
- **Caravelí:** *Roberto Jesús Soto Riveros*
- **Castilla:** *Renzo Paul Pastor Alatrasta*
- **Caylloma:** *Alfonso Mamani Quispe*
- **Condesuyos:** *Edwar Jhon Urday Torres*
- **Islay:** *Richard Hitler Ale Cruz*
- **La Unión:** *Alfonso Chipana Ñuñur*

Autoridades vigentes al jueves 26/10/2023

✓ **PRINCIPALES ACTIVIDADES ECONÓMICAS:**

★ El sector Minería e Hidrocarburos se expandió en 6,7%, justificado por la mayor obtención de plata (22,6%) en la Compañía de Minas Buenaventura y Minera Bateas; y oro (19,5%) en la Minera Titán del Perú, Compañía Minera Caravelí y Minera Yanaquihua, principalmente. También, se elevó la producción de cobre (8,7%) en Sociedad Minera Cerro Verde. Mientras que, bajó la extracción de molibdeno (-18,3%), zinc (-16,3%) y plomo (-12,8%).



★ La actividad Administración Pública y Defensa se incrementó en 4,2%, determinado por los servicios brindados del Gobierno Nacional en los sectores Interior, Defensa, Poder Judicial, Justicia, Trabajo y Promoción del Empleo; Mujer y Poblaciones Vulnerables; Desarrollo e Inclusión Social; y Oficina Nacional de Procesos Electorales. Asimismo, de los Gobiernos Locales en patrullaje municipal por sector-serenazgo; almacenamiento, barrido de calles y limpieza; y promoción del comercio, entre otros.

- * Igualmente, el sector Transporte, Almacenamiento, Correo y Mensajería reportó un desempeño positivo de 2,5%, sustentado en el transporte terrestre de pasajeros influenciado por las actividades realizadas durante la Semana Santa. Igualmente, contribuyó el transporte aéreo de pasajeros y carga ante el mayor número de vuelos en el Aeropuerto Internacional “Alferez Alfredo Rodríguez Ballón”; y el transporte de carga marítima de uso público.



- * Mientras que, el sector Manufactura se contrajo en 13,0%, afectado por la inferior fabricación de metales preciosos y metales no ferrosos, así como la elaboración de cemento; similar comportamiento se evidenció en la producción de congelados, harina y aceite de pescado.
- * El sector Agropecuario bajó en 2,6%, como consecuencia de la reducción en la producción de ave (-8,5%) por los altos costos de los insumos y los efectos de la gripe aviar, ovino (-6,5%); y leche fresca (-4,8%) vinculado a la disminución de la población de vacas en ordeño; sin embargo, aumentó el porcino (2,6%). En el subsector agrícola tuvo una variación negativa el cultivo de mandarina (-51,2%), paprika (-24,7%), aceituna (-5,6%) y arroz cascara (-1,9%); por el contrario, crecio la uva (179,5%), alcachofa (53,3%) y papa (36,6%)

✓ **CONFLICTO SOCIAL:**

✚ **Tipo:** Socioambiental.

✚ **Ubicacion:** Distrito de Choco, provincia de Castilla, departamento de Arequipa.

✚ **Caso:** Pobladores que laboran en las empresas mineras en proceso de formalizacion, “ECOSAMIN” y “CHOCO QORIWAYRA”, denuncian que las tierras donde realizan labores mineras son invadidas por mineros informales y demandan la intervencion de las autoridades. La PNP ha solicitado a la Defensora del Pueblo, mediante oficio No 631-2023-IX-MACRO REGION POLICIAL AREQUIPA/SEC, que realice acciones de su competencia, sealando que existe una disputa sobre la titularidad de los terrenos superficiales donde se realiza la actividad minera. Agregan, como antecedente, que en el 2009 hubo enfrentamientos que dejaron un muerto y varios heridos.



✚ **NO HAY DIALOGO**

Fuente: Reporte Mensual de Conflictos Sociales N.o 235 – Setiembre 2023 Defensora del Pueblo

Región Ayacucho

- ✓ **POBLACIÓN:**
616,176 Habitantes. (Censo vigente 2017)
- ✓ **FUNDACIÓN:**
25 de Abril de 1822.
- ✓ **AUTORIDADES:**
 - ❖ **GOBERNADOR(A):**
Oscorima Núñez, Wilfredo
 - ❖ **ALCALDES PROVINCIALES:**
 - **Humanga:** *Juan Carlos Arango Claudio*
 - **Huanca Santos:** *Abigael Salcedo Huamán.*
 - **Cangallo:** *Teófilo Núñez Achallma.*
 - **Huanta:** *Belisario Lope Romani.*
 - **Paucar de Sara Sara:** *Augusto Cayo Cayo.*
 - **Sucre:** *Jorge de la Cruz Cabana.*
 - **Vilcas Huaman:** *Maximiliano Pablo Cordova Quispe.*
 - **De la Mar:** *Edwin Bladimir Navarro Torres.*
 - **Lucanas:** *Jhoni Atoccsa Morales.*
 - **Parinacochas:** *Yony Odon Reyes Anampa*
 - **Víctor Fajardo:** *Wilber Pariona Paredes*

Autoridades vigentes al jueves 26/10/2023

- ✓ **PRINCIPALES ACTIVIDADES ECONOMICAS:**

- ★ El sector agropecuario creció interanualmente en 9,1% en enero, explicado por la mayor producción orientada al mercado interno (66,2%) por la expansión en la producción de papa (16,4%) y alfalfa (139,9%).
- ★ La actividad minera disminuyó 14,8% en enero, principalmente por la menor producción de oro (-35,2%) y plata (-19,8%).
- ★ El crédito directo total en la región (S/ 2 106 millones) aumentó a una tasa interanual de 5,4% en enero, respecto a similar mes del año anterior.
- ★ La inversión pública sumó S/ 12 millones en enero, siendo mayor en 1,8%—tasa interanual— ante la expansión a nivel del Gobierno Nacional y de los municipios.
- ★ La actividad agropecuaria creció 9,1% en enero explicado por la mayor producción del sub sector agrícola (14,9%). El subsector agrícola se expandió en 14,9% en enero, explicado por la mayor producción orientada al mercado interno (66,2%) por la expansión en la producción de papa (16,4%) y alfalfa (139,9%). Respecto a la parte pecuaria, disminuyó interanualmente en 2,0% en enero, ante la menor producción de carne de ovino (-0,2%) y leche de vacuno (-14,2%).



✓ **CONFLICTO SOCIAL:**

✚ **Tipo:** Socioambiental.

✚ **Ubicación:** Distrito de Anco, provincia de La Mar, región Ayacucho.

✚ **Caso:** Los representantes de la comunidad campesina Chiquintirca iniciaron un paro indefinido demandando la revisión del contrato del gasoducto entre el Gobierno nacional y la comunidad; la indemnización por los terrenos afectados en la construcción del gasoducto operado por la Empresa Transportadora de Gas del Perú S.A.; la indemnización por el funcionamiento de un helipuerto que habría originado fuerte contaminación sonora; la reubicación de viviendas dentro de los doscientos metros del gasoducto; la masificación del gas en la zona y el cumplimiento de las indemnizaciones por daños ambientales como el derrame ocurrido en el 2015.



✚ **HAY DIALOGO:** El 14 de setiembre, debía llevarse a cabo la reunión de la Mesa de Diálogo entre la Comunidad campesina de Chiquintirca y la Empresa TGP, la cual se suspendió por motivos limitrofes con otra comunidad. Se estima que en el mes de octubre se pueda llevar a cabo la reunión pendiente.

Fuente: Reporte Mensual de Conflictos Sociales N.º 235 – Setiembre 2023 Defensoría del Pueblo



Región Cajamarca

- ✓ **POBLACIÓN:**
1 341 012 habitantes. (Censo vigente 2017)
- ✓ **FUNDACIÓN:**
11 de febrero de 1855
- ✓ **AUTORIDADES:**
 - ❖ **GOBERNADOR(A):**
Guevara Rodríguez, Roger
 - ❖ **ALCALDES PROVINCIALES:**
 - **Cajamarca:** *Ramírez Gamarra, Reber*
 - **Cajabamba:** *Pérez Campos, Juan.*
 - **Celendín:** *Chávez Rodríguez, Julio César.*
 - **Contumaza:** *Cedron León, Enrico Edín.*
 - **Cutervo:** *Gonzáles Cruz, Moisés.*
 - **Chota:** *Gálvez Saldaña, Anibal.*
 - **Hualgayoc:** *Vásquez Saavedra, Hernán.*
 - **San Pablo:** *Romero Moza, Alfonso.*
 - **Santa Cruz:** *Villoslada Montero, Helmer.*
 - **San Ignacio:** *García Ordoñez, Reguberto.*
 - **Jaén:** *Tapia Díaz, José Lizardo.*
 - **San Miguel:** *Quiroz Calderón, José Carlos.*
 - **San Marcos:** *Rojas Arzabe, Santos Willia*

Autoridades vigentes al jueves 26/10/2023

- ✓ **PRINCIPALES ACTIVIDADES ECONÓMICAS:**

- * La actividad agropecuaria aumentó 9,5% interanual en enero de 2023, principalmente, por el mayor desempeño del sector agrícola (20,1%). Dentro del subsector agrícola, la producción orientada al mercado interno aumentó 22,8 %, por mayores siembras de papa, principalmente.
- * La actividad minera aumentó 0,2 % interanual en enero, por la mayor producción de cobre (28,9%). Ello, debido a mayor concentración de minerales en las zonas producidas durante el primer mes del año 2023
- * La actividad manufacturera de Cajamarca aumentó 24,4 % en enero de 2023, debido a la mayor producción de lácteos (21,6%), sobre todo queso, manjar blanco y yogurt. Asimismo, aumentó la industria arrocera, por mayores cosechas de arroz.
- * En el sector construcción, los despachos de cemento registraron una disminución de 7,7% interanual en enero de 2023, debido a la menor ejecución de obras de proyectos de inversión pública. De esta manera el sector construcción revierte su trayectoria creciente registrada por quince meses consecutivos.



✓ **CONFLICTO SOCIAL:**

✚ **Tipo:** Asuntos de gobierno local

✚ **Ubicación:** Distrito de Huarango, provincia de San Ignacio, departamento de Cajamarca.

✚ **Caso:** La comunidad nativa Supayaku demanda a la Municipalidad Distrital de Huarango el cumplimiento de compromisos asumidos en julio de 2021 ante la comunidad, los mismos que refieren a mejoras en las calles y construcción de trocha carrozable que conecte a los anexos de Nuevo Kunchin, Suwa, Valencia Saawintsa y Chingozales.



✚ **HAY DIALOGO:** El 6 de abril del 2022, tras medidas de protestas realizadas por la Comunidad Nativa de Supayaku, se firmó un acta de compromisos entre la Municipalidad Distrital de Huarango y la Comunidad Nativa mencionada, compromisos asumidos por la Municipalidad referidos a las mejoras y construcción de trochas carrozables que conecten a los anexos de Nuevo Kunchin, Suwa, Valencia Saawintsa y Chingozales. Sin embargo, no se ejecutó el proyecto de la apertura y mejoramiento de trochas carrozables debido a que ninguna empresa se adjudicó el proyecto y el dinero se revirtió.

El 28 de febrero de 2023 se firmó una nueva acta de acuerdos y compromisos con la gestión municipal entrante, la cual comprometió cumplir con las demandas presentadas, e iniciar las obras materia de los acuerdos, a partir del mes de agosto del presente año. Los acuerdos asumidos por la gestión municipal actual son los siguientes:

- *Mejoramiento de la trocha carrozable desde el Porvenir hasta Supayaku.*
- *Apertura de la trocha carrozable desde Supayaku hasta Chingozales.*
- *Ampliación de energía eléctrica para 27 familias del anexo Saawintsa.*
- *Acceso al servicio de agua potable para las CC.NN Daten, Nuevo Kunchin, Suwa, Valencia, Saawintsa y Chingozales.*
- *Mejoramiento del Huaro*
- *Cruce del río Chirinos.*
- *Ampliación de los proyectos productivos hacia otras comunidades.*

Transcurrido el mes de agosto, y tras solicitar información a la Municipalidad Distrital de Huarango, la Defensoría del Pueblo realizó una supervisión y reunión con autoridades de la Municipalidad en mención. En dicha reunión se corroboró que de los seis acuerdos asumidos por la gestión municipal actual, solo uno se ha cumplido, en su totalidad, referido al mejoramiento de la Huaro de la quebrada Supayaku; mientras que el acuerdo referido a la ampliación de proyectos productivos hacia otras comunidades viene implementándose. Sin embargo, el resto de acuerdos asumidos no se han cumplido, requiriendo de un plazo que puede extenderse hasta la segunda mitad del 2024 debido a los plazos que implican la formulación, presentación y aprobación de los proyectos de obras.

Fuente: Reporte Mensual de Conflictos Sociales N.º 235 – Setiembre 2023 Defensoría del Pueblo

Región Cusco

- ✓ **POBLACIÓN:**
1 389 737 habitantes. (Censo vigente 2017)
- ✓ **FUNDACIÓN:**
26 de abril de 1822
- ✓ **AUTORIDADES:**
 - ❖ **GOBERNADOR(A):**
Werner Salcedo Álvarez.
 - ❖ **ALCALDES PROVINCIALES:**
 - **Cusco:** *Luis Beltrán Pantoja Calvo*
 - **Acomayo:** *Herbert Luna Fernández*
 - **Anta:** *Elías Ccollatupa Chacón*
 - **Calca:** *Edward Alberto Dueñas Becerra*
 - **Canas:** *Andrés Clodualdo Olivares Muñoz*
 - **Canchis:** *Ricardo Yury Cornejo Sánchez*
 - **Chumbivilca:** *José Alberto Flores Cruz*
 - **Espinar:** *Cludy Rosmery Laguna Ccapa*
 - **La Convención:** *Alex Curi León*
 - **Paucartambo:** *Miriam Magda Hancoo Huallpa*
 - **Paruro:** *Ricardo Caverro Cárdenas*
 - **Quispicanchis:** *Grimaldo Quispe Qquenaya*
 - **Urubamba:** *Ronald Vera Gallegos*

Autoridades vigentes al jueves 26/10/2023

- ✓ **PRINCIPALES ACTIVIDADES ECONÓMICAS:**
 - ★ El sector Minería e Hidrocarburos disminuyó en 8,0%, asociado a la inferior extracción de plata (-16,7%) debido a los menores volúmenes obtenidos por las mineras La Zanja y Coimolache; también, se redujo la producción de oro (-13,2%) ante el desfavorable desempeño de las compañías mineras Coimolache, Gold Fields La Cima, Yanacocha y La Zanja, y cobre (-9,2%) por parte de Gold Fields La Cima.
 - ★ El sector Agropecuario se contrajo en 7,2%, vinculado al cultivo de maíz amiláceo (-19,0%); papa (-17,3%) explicado por las inferiores cosechas del tubérculo, arroz cáscara (-16,7%) y frijol grano seco (-15,7%); mientras que, se elevó la producción de granadilla (19,3%), palta (12,4%) y café (1,3%). En el subsector pecuario decreció el vacuno (-5,7%); porcino (-3,2%) por la menor saca, y leche fresca (-2,3%).



- ★ Igualmente, el sector Construcción bajó en 4,7%, sustentado por la menor inversión de los Gobiernos Locales con los trabajos en la Av. San Martín de Porres entre la Av. Industrial y la Calle Huacariz, en el distrito y provincia de Cajamarca; y el camino vecinal La Palma - Conchán - La Legua - Tacabamba - Chugur - Anguía - Rodeopampa – Guineamayo en la provincia de Chota.
- ★ No obstante, la actividad Administración Pública y Defensa se incrementó en 3,6%, impulsado por los servicios brindados del Gobierno Nacional en los sectores Poder Judicial, Trabajo y Promoción del Empleo; Ambiental; Mujer y Poblaciones Vulnerables; Desarrollo e Inclusión Social; y Agrario y de Riego. Asimismo, de los Gobiernos Locales en almacenamiento, barrido de calles y limpieza; promoción del comercio; patrullaje municipal por sector-serenazgo; y recolección y transporte de residuos sólidos, entre otros.
- ★ El sector Transporte, Almacenamiento, Correo y Mensajería mostró un comportamiento positivo de 2,7%, reflejado en el servicio de transporte de pasajeros por carretera, motivado por el traslado de turistas durante los feriados largos, aunado a la inauguración del acceso hacia las cascadas de Cohecorral por la Municipalidad provincial de Cajabamba y el programa Lurawi. Del mismo modo, contribuyó el transporte aéreo de pasajeros y carga en el Aeropuerto “Mayor General FAP Armando Revoredo Iglesias

✓ **CONFLICTO SOCIAL**

✚ **Tipo:** Socioambiental.

✚ **Ubicación:** Distrito de Coporaque, provincia de Espinar, departamento de Cusco

✚ **Caso:** Comunidades campesinas del distrito de Coporaque señalan supuestos incumplimientos de acuerdos del 25 de marzo de 2022 por parte de la empresa Minera Las Bambas. Asimismo, solicitan a la empresa un aporte económico anual para el distrito y la entrega de dos tractores agrícolas.



✚ **HAY DIALOGO:** El 13 de setiembre en Coporaque se reunieron representantes de la SGSD-PCM, OGGs-MINEM, Municipalidad distrital de Coporaque, alcaldes de cuatro centros poblados y presidentes de las 27 comunidades campesinas, Frente único de Defensa de los Intereses de Coporaque y representantes de la empresa Minera Las Bambas. La reunión se suspendió porque las partes no llegaron a acuerdos respecto al aporte económico para la renovación del convenio de cooperación. La empresa presentó su propuesta de desarrollo territorial. Los representantes del Ejecutivo exhortaron a las partes a continuar con el proceso de diálogo.



Fuente: Reporte Mensual de Conflictos Sociales N.º 235 – Setiembre 2023 Defensoría del Pueblo.

Región Huancavelica

- ✓ **POBLACIÓN:**
347 639 Habitantes. (Censo vigente 2017)
- ✓ **FUNDACIÓN:**
26 de Abril de 1822
- ✓ **AUTORIDADES:**
 - ❖ **GOBERNADOR(A):**
Leoncio Huayllani Taype
 - ❖ **ALCALDES PROVINCIALES:**
 - **Cajamarca:** *Ramírez Gamarra, Reber*
 - **Tayacaja:** *Hector Lolo Antonio*
 - **Huancavelica:** *Toribio Wilfredo Castro Cornejo*
 - **Huaytara:** *Wilmer Godofredo Cabrera Huamani*
 - **Churcampa:** *Thomas Anibal Alvarado Vargas*
 - **Acobamba:** *Félix Crispín Reymundo*
 - **Angares:** *Cerafin Ramos Rojas*
 - **Castrovirreyna:** *Roger Elmer Quispe Escobar*



Autoridades vigentes al jueves 26/10/2023

- ✓ **PRINCIPALES ACTIVIDADES ECONÓMICAS:**
 - * Los despachos locales de cemento registraron resultados positivos por cuatro meses continuos, luego de tres meses de reducciones. En enero, creció en 26,7% interanual, explicado por una mayor demanda para inversión privada, toda vez que se redujo la inversión pública en todos los niveles de gobierno.
 - * El crédito directo total alcanzó S/ 594 millones en enero, significando un incremento de 15,8% respecto de similar mes de 2022, sobresaliendo los montos otorgados por la Banca Múltiple y Cajas Municipales.
 - * La inversión pública sumó S/ 10 millones en enero, menor en 64,4% interanual en términos reales, debido a la reducción en el Gobierno Nacional (-46,8%), el Gobierno Regional (-64,9%) y las municipalidades (-95,4%).
 - * El sector agropecuario registró un ligero decrecimiento de 0,6% interanual en enero, influenciado por la reducción de la actividad pecuaria (-1,6%), no obstante el incremento del subsector agrícola (0,1%).



- * El subsector agrícola creció en 0,1% interanual en el mes, justificado por la mayor oferta de papa, maíz choclo, ajo, papaya y melocotón. En papa, se sustentó por las mayores siembras en agosto pasado en la zona productora de Tayacaja y Churcampa, motivadas por el incremento de precios.
- * La producción pecuaria, decreció en 1,6% interanual en enero, debido a la menor producción de huevo, leche y carnes de vacuno, ave, ovino, caprino y alpaca, no obstante el incremento en la oferta de porcino y llama.
- * La producción minera creció en 7,3% interanual en enero, ante la mayor producción de oro, zinc y plomo.
- * La producción minera metálica registró resultados positivos por ocho meses consecutivos. En enero, creció en 7,3% interanual, influenciado por la mayor producción de oro (15,8%), zinc (22,1%) y plomo (38,5%).
- * En enero, a precios de 2007, la producción de plata significó el 33 por ciento del VBP minero, seguido por zinc (22%), plomo (28%), oro (11%) y cobre (6%).



✓ **CONFLICTO SOCIAL**

- ✚ **Tipo:** Socioambiental.
- ✚ **Caso:** La comunidad campesina San Pedro de Ocobamba demanda el cumplimiento de los acuerdos establecidos con la empresa minera Sierra Antapite S.A.C. Asimismo, denuncian la contaminación ambiental (agua, aire y suelo) por las actividades desarrolladas por la empresa.
- ✚ **Ubicación:** Distrito de Córdova, provincia de Huaytará, departamento de Huancavelica.
- ✚ No se registraron nuevos hechos durante el mes.



Fuente: Reporte Mensual de Conflictos Sociales N.º 235 – Setiembre 2023 Defensoría del Pueblo

Región Huánuco

- ✓ **POBLACIÓN:**
860 537 Habitantes. (Censo vigente 2017)
- ✓ **FUNDACIÓN:**
24 de Enero de 1869
- ✓ **AUTORIDADES:**
 - ❖ **GOBERNADOR(A):**
Pulgar Lucas, Antonio Leónidas
 - ❖ **ALCALDES PROVINCIALES:**
 - **Cajamarca:** *Ramírez Gamarra, Reber*
 - **Huacaybamba:** *Villaorduña Valenzuela, Jainer.*
 - **Lauricocha:** *Falcón Sánchez, Gide Agilberto.*
 - **Yarowilca:** *Cabrera Cecilio, Edson.*
 - **Huánuco:** *Jara Gallardo, Juan Antonio.*
 - **Ambos:** *Cayo Leónidas Santiago Campos*
 - **Dos de Mayo:** *Ramiro Pujay Hipólito.*
 - **Humalies:** *Edgar Céspedes Salas.*
 - **Marañón:** *Aliardo Aguirre Limas.*
 - **Leoncio Prado:** *Max Enderson Fuentes Reynoso.*
 - **Pachitea:** *Nilson Roger Venancio Jorge*
 - **Puerto Inca:** *Carlos Antonio Cruzado Navarro*



Autoridades vigentes al jueves 26/10/2023

✓ **PRINCIPALES ACTIVIDADES ECONÓMICAS:**

- ★ La actividad minera registró producción por décimo mes consecutivo, evidenciando oferta de cobre, plomo, zinc y plata, a partir de la reanudación de las operaciones en la minera Raura, luego de estar suspendida entre abril de 2020 y marzo de 2022.
- ★ Los despachos de cemento registraron un resultado positivo por tercer mes continuo. En enero, crecieron en 13,9% interanual, explicado por una mayor demanda para obras públicas en el Gobierno Nacional, destacando el mejoramiento de la Carretera Huánuco – Conococha.
- ★ El crédito directo total alcanzó S/ 2 385 millones en enero, lo que significó un aumento de 9,1% interanual, influido por los mayores montos colocados por la Banca Múltiple, las Instituciones No Bancarias y el Banco de la Nación.

Distritos de la provincia de Huanuco



- ★ La inversión pública sumó S/ 39 millones en enero, mayor en 52,3% en términos reales respecto a similar mes de 2022, ante el incremento en el Gobierno Nacional (134,6%), debido a las mayores inversiones en el sector transporte.



- ★ La actividad minera volvió a registrar producción de cobre, plomo, zinc y plata por décimo mes consecutivo en enero, a partir de la reanudación de las operaciones en la minera Raura, después de no registrar oferta entre abril de 2020 y marzo de 2023. La producción del departamento se concentra en la minera Raura, ubicada en la cumbre de la Cordillera Occidental, entre los departamentos de Huánuco (provincia de Lauricocha, distrito de San Miguel de Cauri) y Lima (provincia de Oyón). *Fuente: Banco Central de Reserva.*

✓ **CONFLICTO SOCIAL:**

✚ **Tipo:** Socioambiental.

✚ **Ubicación:** Distrito de Luyando, Provincia de Leoncio Prado, Departamento de Huánuco.

✚ **Caso:** La población del sector de Shapajilla demanda la adecuada operacionalización de las celdas transitorias para el tratamiento de residuos sólidos, instalación de paneles solares para el funcionamiento del pozo de agua, apertura de un camino vecinal y construcción de un relleno sanitario

✚ **HAY DIÁLOGO:** El 07 de setiembre, la Defensoría del Pueblo realizó una supervisión a las celdas transitorias de residuos sólidos, ubicadas en el Centro Poblado de Shapajilla, a raíz de una queja presentada por la población en la que se denunció contaminación ambiental. Se advirtió que había una cantidad considerable de residuos sólidos sin tratamiento, lo que generaba malos olores y la presencia de gallinazos.



La maquinaria utilizada para la cobertura de los residuos fue trasladada a la ciudad de Tingo María para la Feria Expo Amazónica Internacional 2023, que tuvo lugar del 21 al 24 de setiembre. Se recomendó a la Subgerencia de Limpieza Pública de la Municipalidad de Leoncio Prado que se adopten medidas orientadas a mitigar la contaminación ambiental y cumplir con la operatividad de las celdas transitorias, coberturado y compactado de residuos sólidos expuestos.

Fuente: Reporte Mensual de Conflictos Sociales N.º 235 – Setiembre 2023 Defensoría del Pueblo

Región Ica

✓ **POBLACIÓN:**
850 765 Habitantes. (Censo vigente 2017).

✓ **FUNDACIÓN:**
30 de Enero de 1866

✓ **AUTORIDADES:**
❖ **GOBERNADOR(A):**
Jorge Carlos Hurtado Herrera

❖ **ALCALDES PROVINCIALES:**
- **Chincha:** *Cesar Antonio Carranza Falla*
- **Nasca:** *Wilman Jorge Bravo Quispe*
- **Pisco:** *Pedro Edgar Fuentes Hernandez*
- **Palpa:** *Javier Alfredo Grados Tello*
- **Ica:** *Carlos Humberto Reyes Roque*

Autoridades vigentes al jueves 26/10/2023



✓ **PRINCIPALES ACTIVIDADES ECONÓMICAS:**

El sector agropecuario se disminuyó 2,9 por ciento en marzo respecto a similar mes del año anterior –tasa interanual- por la contracción de la producción agrícola (- 3,9 por ciento), ante la menor producción para el mercado externo y agroindustria (- 5,7 por ciento), por menores cosechas de espárrago (-31,5 por ciento), maíz amarillo duro (-38,3 por ciento) y cebolla cabeza amarilla (-73,3 por ciento).

La actividad pesquera creció 174,7 por ciento en marzo, debido a la mayor captura de especies hidrobiológicas para consumo humano directo (174,7 por ciento), para congelado y enlatado. La actividad minera creció en marzo en 5,6 por ciento, debido a la mayor producción de hierro (14,0 por ciento) y cobre (17,9 por ciento).

El crédito directo total en la región (S/ 6 776 millones) creció en 7,2 por ciento en marzo con relación a similar mes del año pasado, por mayores colocaciones de la Banca Múltiple (1,9 por ciento) y de las Cajas Municipales (15,6 por ciento). Por su parte, la inversión pública totalizó S/ 117 millones en marzo y creció de forma interanual en 25,7 por ciento, explicado por la mayor ejecución en todos los niveles de gobierno.



CONFLICTOS SOCIALES:

La Defensoría del Pueblo al mes de setiembre de 2023, no reporta conflictos sociales latentes o nuevos casos de conflictos.

Fuente: Reporte Mensual de Conflictos Sociales N.° 235 – Setiembre 2023 Defensoría del Pueblo

Región Junín

- ✓ **POBLACIÓN:**
458,830 habitantes. (Censo vigente 2017).
- ✓ **FUNDACIÓN:**
28 de abril de 1873
- ✓ **AUTORIDADES:**
 - ❖ **GOBERNADOR(A):**
Cardenas Muje, Zosimo
 - ❖ **ALCALDES PROVINCIALES:**
 - **Junín:** Zevallos Meza, Elio Monzón
 - **Tarma:** Jiménez Jiménez, Walter
 - **Yauli:** Crisostomo Ortega, Edson.
 - **Satipo:** Merea Tello, Cesar Augusto
 - **Chanchamayo:** Navarro Castro, Hermenegildo
 - **Chupaca:** Bastidas Vásquez, Luis Alberto
 - **Concepción:** Vidal Escobar, Wilson
 - **Huancayo:** Cuba Rivera, Dennys Mercurio
 - **Jauja:** Huaman Mucha, Angel Moises



Autoridades vigentes al jueves 26/10/2023

✓ **PRINCIPALES ACTIVIDADES ECONÓMICAS:**

- ★ El sector Telecomunicaciones y Otros Servicios de Información mostró una variación negativa de 8,3%, por la menor demanda de los servicios de telefonía celular postpago, internet fijo y televisión de paga.
- ★ El sector Agropecuario decreció en 1,6%, explicado por la reducción de los cultivos de trigo (-55,5%), quinua (-44,7%) y cebada grano (-42,3%), debido a los bajos rendimientos obtenidos; y papa (-5,4%) por la ocurrencia de heladas; en cambio, se elevó la producción de zanahoria (18,7%), cacao (4,4%) y café (0,5%). En el subsector pecuario aumentó el porcino (5,7%), ovino (3,6%) y vacuno (2,9%).
- ★ La actividad Administración Pública y Defensa se incrementó en 3,4%, debido a los servicios brindados del Gobierno Nacional en los sectores Poder Judicial, Defensa, Presidencia del Consejo de Ministros, Ambiental; Trabajo y Promoción del Empleo; Mujer y Poblaciones Vulnerables; Desarrollo e Inclusión Social; Vivienda, Construcción y Saneamiento; y Agrario y de Riego. Igualmente, de los Gobiernos Locales en recolección y transporte de residuos sólidos; patrullaje municipal por sector-serenazgo; y almacenamiento, barrido de calles y limpieza; entre otros.



- ★ El sector Construcción tuvo un desempeño positivo de 3,1%, impulsado por el dinamismo en la inversión del Gobierno Regional con los trabajos en la Universidad Nacional Intercultural de la Selva Central “Juan Santos Atahualpa” en la provincia de Chanchamayo; así también, de los Gobiernos Locales en sistemas de riego en el distrito de Sicaya, provincia de Huancayo, y del Gobierno Nacional con obras de electrificación para 83 localidades del distrito de Pichanaqui, provincia de Chanchamayo.



- ★ El sector Minería e Hidrocarburos subió en 1,9%, justificado por la extracción de zinc (33,3%) y plomo (16,3%), ante los altos volúmenes reportados en las compañías mineras Volcán y San Ignacio de Morococha; así como el metal plata (15,6%) por parte de las empresas Volcan, San Valentín y Chungar. En tanto, descendió el cobre (-10,5%) y molibdeno (-7,2%), según lo registrado por la Minera Chinalco Perú.

✓ **CONFLICTO SOCIAL:**

✚ **Tipo:** Socioambiental.

✚ **Ubicación:** Distrito de Chongos Altos, provincia de Huancayo, departamento de Junín.

✚ **Caso:** Las comunidades campesinas de Palaco, Chongos Alto y Huasicancha de Junín, realizaron medidas de protesta en contra de la empresa minera IRL Ltda (unidad minera Corihuarmi) por la presunta contaminación de la laguna Yanacocha y actividades productivas de la zona.



- ✚ El OEFA, mediante oficio circular nº 022-2023-OEFA/PCDCGSA invitó a una reunión de presentación de resultados de Evaluación Ambiental de Causalidad –EAC realizado en el área de influencia de la Unidad Fiscalizable Corihuarmi por el OEFA, en atención al acuerdo del acta del 10 de julio del presente.

Fuente: Reporte Mensual de Conflictos Sociales N.º 235 – Setiembre 2023 Defensoría del Pueblo

Región La Libertad

- ✓ **POBLACIÓN:**
1 778 000 habitantes. (Censo vigente 2017)
- ✓ **FUNDACIÓN:**
12 de febrero de 1821
- ✓ **AUTORIDADES:**
 - ❖ **GOBERNADOR(A):**
César Acuña Peralta
 - ❖ **ALCALDES PROVINCIALES:**
 - Trujillo: Fernández Bazán, César Arturo.
 - Bolívar: Rivera Echeverría, Pedro Melecio
 - Sánchez Carrión: Ruíz Guerra, Santos Melquiadez
 - Otuzco: Mantilla Aguilera, Julio.
 - Pacasmayo: León Pairazaman, Elmer Augusto.
 - Pataz: Carlos Mariños, Aldo.
 - Santiago de Chuco: Luján Chero, Víctor Primitivo.
 - Ascope: Cortijo Izquierdo, María del Rosario.
 - Chepén: Correa Chávez, Julio Salvador.
 - Julcán: Reyes Castillo, Tarsis.
 - Gran Chimú: Pérez Rodríguez, Dilber.
 - Virú: Mendoza Torres, Santos Javier.



Autoridades vigentes al jueves 26/10/2023

- ✓ **PRINCIPALES ACTIVIDADES ECONÓMICAS:**
 - ★ En la actividad primaria, el sector pesca y agropecuario reportaron un crecimiento anual de 1 314,6 % y 2,5 %, respectivamente; mientras que el sector minero disminuyó 2,4 %.
 - ★ En cuanto a otros indicadores de la actividad económica, la inversión pública aumentó 79,1 % y la manufactura creció 2,2 %. Por el contrario, se registró una disminución en los despachos de cemento (-17,1 %) y el saldo total del crédito (-0,3 %). Actividad primaria.
 - ★ La actividad agropecuaria aumentó 2,5 % interanual en febrero, por el mayor desempeño del sector agrícola (7,8 %). Durante el mes, se incrementó la producción de arándano y espárrago, por mayores rendimientos en campos.



- ★ La actividad pesquera aumentó 1 314,6 % interanual en febrero de 2023, por un efecto estadístico base del desembarque de anchoveta. El resultado se explica por la culminación tardía de la segunda temporada de pesca de anchoveta 2022, ya que se extendió hasta el 4 de febrero de este año, mientras que la temporada anterior culminó tres semanas antes (12 de enero de 2022).



- ★ La actividad minera disminuyó 2,4 % interanual en febrero, por la menor producción de oro y plata. Ello, debido a una menor concentración de minerales en las zonas producidas. Otros indicadores de actividad económica.

- ★ La producción manufacturera aumentó 2,2 % en el segundo mes de 2023, por la mayor producción de la industria primaria (4,8 %). Este resultado se debió principalmente a la mayor producción de azúcar.



- ★ En el sector construcción, los despachos de cemento registraron una disminución de 17,1 % interanual en febrero de 2023, debido a la disminución de la autoconstrucción.

- ★ El saldo total del crédito en febrero de 2023 ascendió a S/ 11 773 millones y registró una disminución interanual de 0,3 %. La tasa de crecimiento en el mes es inferior al crecimiento promedio de los últimos 12 meses (6,2 %).

- ★ La inversión pública (formación bruta de capital) aumentó 79,1 % interanual en febrero, como resultado de la mayor inversión del Gobierno Nacional (178,5 %) y del Gobierno Regional (153,9 %), principalmente, en las carteras de orden público y seguridad, educación y agropecuaria. Asimismo, en el periodo enero-febrero de 2023, la inversión pública acumuló un crecimiento de 93,4 % interanual. Esto se explica por mayor ejecución del Gobierno Nacional y del Gobierno Regional.

✓ **CONFLICTO SOCIAL**

✚ **Tipo:** Socioambiental.

✚ **Ubicación:** Provincias de Santiago de Chuco, Otuzco, Virú, Gran Chimú, Sánchez Carrión, Patate, Trujillo.

✚ **Caso:** Integrantes de la Central Única Nacional de Rondas Campesinas (CUNARC) de La Libertad exigen al Estado acciones de remediación ambiental por la contaminación del río Moche y las carboneras del distrito de Salaverry, el equipamiento para la seguridad ciudadana, infraestructura hospitalaria y proyectos de inversión como carreteras e instituciones educativas, y manifiestan su rechazo al alza de precio de fertilizantes.



✚ **HAY DIÁLOGO:** El 08 de setiembre, se llevó a cabo de manera virtual la Mesa de trabajo, donde participaron la DGCA - OGASA, OEFA, DGGG - PCM, Dirección de Prevención y Gestión de Conflictos del MININTER, Municipalidad Distrital de Salaverry, PRODUCE, Ministerio de Salud, Municipalidad del Centro Poblado Miramar, Gerencia Regional de Salud de La Libertad, Defensoría del Pueblo, Frente de Defensa de Villa Marina, Gerencia Regional de Energía, Minas e Hidrocarburos de La Libertad. Llegando a los siguientes acuerdos:

1. OEFA presentará sus acciones de vigilancia ambiental y las acciones de supervisión ambiental a Archean Andean Anthracite S.A.
2. MINAM enviará una invitación al Alcalde de Trujillo para la próxima mesa de trabajo.
3. MINAM enviará una invitación al Alcalde Distrital de Moche y al Alcalde Distrital de Salaverry para la próxima mesa de trabajo.
4. La Municipalidad Provincial de Trujillo y la Municipalidad Distrital de Salaverry coordinarán una reunión entre PLANDET y Catastro de la Municipalidad Distrital de Salaverry para el análisis de los planos de zonificación y uso de suelo, donde se encuentran asentadas las empresas carboneras.
5. La Municipalidad Distrital de Salaverry, a través de la Gerencia Municipal, informará en la próxima sesión sobre el estado de los proyectos de pavimentación en áreas externas y sobre otros puntos pendientes acordados en reuniones anteriores.

El 10 de setiembre se realizó una reunión entre moradores del Centro Poblado Miramar (distrito de Moche), en la que acordaron realizar plantones frente a las empresas carboneras e instituciones públicas competentes. Para lo cual el 11 de setiembre enviaron a la oficina defensorial el pedido de intervención, ante la contaminación ambiental que se viene presentando en el Centro Poblado Miramar por las actividades de las empresas carboneras.

Región Callao

✓ **POBLACIÓN:**
876 877 habitantes. (Censo vigente 2017)

✓ **FUNDACIÓN:**
20 de agosto de 1836

✓ **AUTORIDADES:**

- ❖ **GOBERNADOR(A):**
Circo Castillo Rojo
- ❖ **ALCALDES PROVINCIALES:**
Callao: *Pedro Spadaro Philipps*

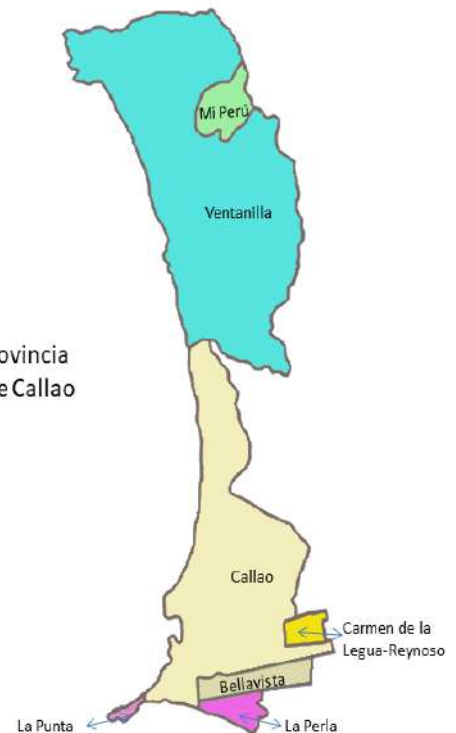
Autoridades vigentes al jueves 26/10/2023

✓ **PRINCIPALES ACTIVIDADES ECONÓMICAS:**

- ★ Durante el segundo trimestre de 2023, la economía del Callao disminuyó en 3,0%, luego de ocho trimestres de crecimiento consecutivo. Este comportamiento fue influenciado por las actividades Extractivas (-78,1%); así como los sectores Construcción (-14,3%), Manufactura (-6,6%) y Otras Actividades (-0,1%). Mientras que, subieron los sectores Comercio (3,2%), Transporte, Almacenamiento, Correo y Mensajería (1,9%); y Administración Pública y Defensa (1,4%).
- ★ La actividad productiva del Callao, en el primer semestre de 2023, se redujo ligeramente en 0,8%. La actividad Manufacturera descendió en 12,6%, por la menor elaboración de harina y aceite de pescado ante la escasez de anchoveta; aunado a la inferior fabricación de cemento y prendas de vestir, productos destinados al mercado interno y externo.
- ★ Las actividades Extractivas se contrajeron en 78,1%, afectado por el sector Pesca, principalmente por la escasa descarga de anchoveta para uso industrial en el puerto del Callao, asociado a la veda reproductiva y la suspensión de la primera temporada de pesca 2023 para la zona norte-centro del litoral peruano, dado el bajo peso de anchoveta adulta; también, descendió el desembarque de recursos marítimos para la industria del enlatado.



Distritos de la provincia Constitucional de Callao



- ★ El sector Construcción obtuvo una variación negativa de 14,3%, determinado por el menor avance físico del Gobierno Regional en las obras de la vía Costa Verde - Costanera tramo Callao; y los Gobiernos Locales en infraestructura recreativa y de transporte.
- ★ Igualmente, el sector Manufactura decreció en 6,6%, básicamente por la inferior elaboración de harina y aceite de pescado, relacionado con la disminución de la actividad pesquera, debido a un alto porcentaje de juveniles de la especie anchoveta; asimismo, se contrajo la producción de enlatados de pescado.

- ★ Otras Actividades bajaron levemente en 0,1%, sustentado en el comportamiento adverso del sector Telecomunicaciones y Otros Servicios de Información, reflejado en la reducción del requerimiento de servicios de internet fijo y televisión por suscripción; así como el servicio de telefonía celular postpago. De forma similar aconteció en el subsector electricidad, ante la menor generación de energía termoeléctrica en la central Ventanilla; no obstante, aumentó la producción de agua potable reportado en la empresa SEDAPAL S.A.



- ★ Sin embargo, el sector Transporte, Almacenamiento, Correo y Mensajería creció en 1,9%, por la mayor demanda del transporte aéreo de pasajeros en el Aeropuerto Internacional "Jorge Chávez"; el transporte de pasajeros por carretera y carga marítima de uso público. Autoconstrucción; en tanto, continuó el avance físico de obras públicas como los trabajos en la construcción de la línea 2 y ramal Av. Faucett - Gambetta de la red básica del Metro de Lima y Callao.

✓ **CONFLICTO SOCIAL:**

✚ **Tipo:** Socioambiental.

✚ **Ubicación:** REGIÓN CALLAO: Distrito de Ventanilla, provincia de Callao. REGIÓN LIMA: Distrito de Ancón y Santa Rosa, provincia de Lima. Distrito de Chancay, provincia de Huaral.

✚ **Caso:** Las asociaciones de pescadores artesanales, comerciante y la población afectada de los distritos de Ventanilla, Ancón, Santa Rosa y Chancay demandan indemnización por la afectación a la pesca artesanal, atención inmediata para el restablecimiento de la actividad pesquera y comercial de las playas afectadas y determinar a los responsables del derrame de crudo ocurrido el 15 de enero en el Terminal de Multiboyas N° 2 de la Refinería "La Pampilla" (Repsol Perú).



Región Lambayeque

- ✓ **POBLACIÓN:**
1 197 260 habitantes. (Censo vigente 2017)
- ✓ **FUNDACIÓN:**
7 de enero de 1872
- ✓ **AUTORIDADES:**
 - ❖ **GOBERNADOR(A):**
Pérez Flores, Jorge Luis
 - ❖ **ALCALDES PROVINCIALES:**
 - **Ferreñafe:** *Carmona Cruz, Polanski.*
 - **Lambayeque:** *Ramos Puelles, Percy Alberto.*
 - **Chiclayo:** *Cubas Carranza, Janet Isabel.*

Autoridades vigentes al jueves 26/10/2023

- ✓ **PRINCIPALES ACTIVIDADES ECONÓMICAS:**
 - ★ Los indicadores económicos mostraron un desempeño mixto en enero 2023. En el mes, creció el sector agropecuario (20,2 por ciento), la manufactura (7,6 por ciento), las exportaciones (30,0 por ciento) y el crédito (1,0 por ciento); mientras tanto se redujo la actividad pesquera (-71,1 por ciento), los despachos de cemento (-20,3 por ciento), y la inversión pública (-49,6 por ciento). Actividad primaria
 - ★ El sector agropecuario aumentó en 20,2 por ciento en enero 2023, por el mayor desempeño de la producción agrícola (27,9 por ciento) compensando la menor producción pecuaria (-1,8 por ciento). En el rubro agrícola destacó la producción de arándano (155,9 por ciento) que atenuó la menor producción de arroz cáscara (-32,7 por ciento) y espárrago (-91,4 por ciento) por menores cosechas. En tanto, la producción pecuaria disminuyó principalmente por la menor oferta de ave (-1,7 por ciento) y huevo (-5,6 por ciento).
 - ★ La actividad pesquera para su consumo en estado fresco se contrajo en 71,1 por ciento interanual en enero 2023, principalmente por el menor desembarque de lisa (-99,7 por ciento) y suco (-77,3 por ciento). Otros indicadores de actividad económica.
 - ★ La actividad del sector manufactura aumentó en 7,6 por ciento interanual en enero 2023, por la mayor producción de las ramas primarias (11,2 por ciento), que fue parcialmente atenuada por el menor desempeño en las ramas no primarias (-40,6 por ciento). En el rubro primario, aumentó la elaboración de



arroz pilado (15,0 por ciento) y elaboración de azúcar (6,6 por ciento). La producción de las ramas no primarias se redujo principalmente por la menor elaboración de jugos de fruta (-59,0 por ciento).

- ★ Los despachos de cemento, indicador del sector construcción, se redujeron en 20,3 por ciento interanual en enero 2023, en un contexto de menor demanda para autoconstrucción y menor inversión pública (-49,6 por ciento).

- ★ Las exportaciones de Lambayeque fueron US\$ 78,4 millones en enero 2023, superiores en 30,0 por ciento interanual, por las mayores exportaciones agropecuarias (31,8 por ciento). Las exportaciones agropecuarias sumaron US\$ 77,4 millones en enero 2023, destacando las ventas al exterior de arándanos (US\$ 64,3 millones) y uvas (US\$ 15,4 millones). El volumen embarcado de arándanos se incrementó en 104,7 por ciento interanual y las de uva en 76,3 por ciento por los mayores rendimientos de campos jóvenes.



- ★ La inversión pública disminuyó en 49,6 por ciento interanual, en términos reales, en enero 2023, principalmente por la menor inversión pública del Gobierno Nacional (-81,6 por ciento) en instalaciones médicas (S/ 19,1 millones menos) e educativas (S/ 8,0 millones menos).

✓ **CONFLICTO SOCIAL:**

✚ **Tipo:** Comunal

✚ **Ubicación:** Distrito de Chongoyape, provincia de Chiclayo, región Lambayeque.

✚ **Caso:** Desacuerdo por los terrenos que pertenecen al Área de Conservación Privada (ACP) de Chaparrí, ubicada en la comunidad campesina Muchik Santa Catalina de Chongoyape, donde se pretendería autorizar la venta de tierras del área que comprende la reserva de Chaparrí, situación que ha originado el enfrentamiento entre comuneros.



✚ *El 28 de setiembre, la Defensoría del Pueblo visitó el Juzgado Penal de Lambayeque a efecto de recabar información respecto al estado del proceso judicial, año 2018.*

Fuente: Reporte Mensual de Conflictos Sociales N.º 235 – Setiembre 2023 Defensoría del Pueblo

Región Lima

- ✓ **POBLACIÓN:**
11, 147,924 habitantes. (Censo vigente 2017)
- ✓ **FUNDACIÓN:**
18 de enero de 1535
- ✓ **AUTORIDADES:**
 - ❖ **GOBERNADOR(A):**
Vásquez Cuadrado, Rosa Gloria
 - ❖ **ALCALDE DE LIMA METROPOLITANA:**
Rafael Bernardo Lopez-Aliaga Cazorla
 - ❖ **ALCALDES PROVINCIALES:**
 - **Barranca:** *Luis Emilio Ueno Samanamud*
 - **Cajatambo:** *Miguel Ángel Carlos Castillo*
 - **Canta:** *Amador Seras Reinoso*
 - **Cañete:** *José Tomas Alcántara Malasquez*
 - **Huaral:** *Fernando José Cardenas Sánchez*
 - **Huaroquirí:** *Hugo Fredy Gonzalez Carhuavilca*
 - **Huaura:** *Santiago Yuri Cano La Rosa*
 - **Oyón:** *Aristides Olivera Perez*
 - **Yauyos:** *Diomides Alfonso Dionisio Inga*

Autoridades vigentes al jueves 26/10/2023

- ✓ **PRINCIPALES ACTIVIDADES ECONÓMICAS:**

- * La producción de Lima, en el segundo trimestre de 2023, decreció en 2,0%, influenciado por los sectores Pesca (-85,0%), Manufactura (-12,6%), Construcción (-9,1%) y Telecomunicaciones y Otros Servicios de Información (-6,3%). Contrariamente, se elevaron los sectores Electricidad, Gas y Agua (12,8%), Minería e Hidrocarburos (11,0%), Agropecuario (4,5%), Comercio (3,6%), Administración Pública y Defensa (2,5%); y Transporte, Almacenamiento, Correo y Mensajería (2,3%). En el periodo acumulado de enero a junio de 2023, el departamento de Lima reportó un comportamiento negativo de 1,3.
- * La actividad Manufacturera descendió en 12,6%, por la menor elaboración de harina y aceite de pescado ante la escasez de anchoveta; aunado a la inferior fabricación de cemento y prendas de vestir, productos destinados al mercado interno y externo.
- * El sector Construcción presentó un resultado desfavorable de 9,1%, por la baja inversión privada en viviendas multifamiliares, oficinas y centros comerciales; además de las obras de autoconstrucción; en tanto, continuó el avance físico de obras públicas como los trabajos en la construcción de la línea 2 y ramal Av. Faucett - Gambetta de la red básica del Metro de Lima y Callao.

También, el sector Telecomunicaciones y Otros Servicios de Información se contrajo en 6,3%, por la reducción en las suscripciones a los servicios de televisión de paga y telefonía móvil postpago. No obstante, se evidenció un dinamismo en la implementación de internet fijo, justificado por las mayores conexiones con fibra óptica.



Por otro lado, el sector Agropecuario se incrementó en 4,5%, sustentado en la producción de porcino (5,6%) impulsado por la creciente saca; ave (3,3%) asociado a un aumento en la colocación de pollos BB de la línea de carne; y huevos (1,4%) por un adecuado manejo técnico en la alimentación de las gallinas ponedoras; sin embargo, disminuyó la leche fresca (-2,4%). En el subsector agrícola se expandió el cultivo de espárrago (42,9%), uva (30,0%), mandarina (14,7%) y palta (13,1%); en contraste, bajó el frijol caupi grano seco (-91,9%), lúcuma (-56,5%) y maíz amarillo duro (-22,2%).



El sector Comercio subió en 3,6%, determinado por la venta al por mayor de otro tipo de maquinaria y equipo, debido a la superior comercialización de motores, repuestos y baterías (básicamente para el rubro minero, industrial, saneamiento y salud), favorecido por las licitaciones públicas y privadas. Asimismo, sobresalió la venta al por mayor de combustibles sólidos, líquidos y gaseosos y de productos conexos, por la alta demanda en los centros de abastecimientos minoristas y distribuidores de combustibles, gas doméstico, lubricantes y aceites menor oferta de ave (-1,7%) y huevo (-5,6%).

CONFLICTO SOCIAL:

🚩 **Tipo:** Comunal

🚩 **Ubicación:** Distrito de Chilca, provincia de Cañete, departamento de Lima.

🚩 **Caso:** La comunidad campesina de Chilca mantiene una disputa con la empresa San Fernando S.A. por la titularidad de un predio de aproximadamente tres hectáreas. Actualmente el predio se encuentra judicializado, ya que ambas partes alegan ser propietarios legítimos y señalan contar con título de propiedad en SUNARP.



🚩 **SÍ HAY DIÁLOGO:** Tras tomar conocimiento sobre la problemática, la Defensoría del Pueblo solicitó información a la Comisaría de Chilca, quien informó sobre la situación del predio a través del Informe N° 55-2023-REGION-POLICIAL-L/DIVPOL-CAÑETE-CCHSEC. En el informe, se señalaba que la empresa San Fernando había informado a la Policía Nacional del Perú que tomó conocimiento sobre la presunta usurpación de terrenos por parte de la comunidad campesina de Chilca el día 13 de setiembre, ante ello, informaron que ejecutarían acciones para la defensa posesoria extrajudicial conforme el artículo 920 del Código Civil.

El 15 de setiembre, la empresa San Fernando informó que ingresaron al predio un aproximado de 40 comuneros. De acuerdo a la presidenta de la comunidad, la empresa San Fernando habría enviado a personal a la zona señalando que se trataba de un desalojo extrajudicial y que habrían agredido a los comuneros de Chilca. En su informe, la Comisaría de Chilca identificó que en la zona se encontraban aproximadamente 30 personas de la comunidad, entre menores de edad y adultos mayores, y 20 personas de la empresa San Fernando. El 27 de setiembre, se tomó conocimiento que la empresa San Fernando habría hecho un segundo intento de desalojo extrajudicial. A la zona llegó personal de la Comisaría de

Chilca y la Fiscalía Provincial de Prevención del Delito de Cañete. Las partes acordaron el cese de la violencia en lo que dura el proceso judicial que fue iniciado hace siete años.

El 04 de octubre, la presidenta de la comunidad campesina de Chilca comunicó a la Defensoría del Pueblo que se ha interpuesto una denuncia por delitos contra la vida, el cuerpo y la salud por las agresiones a tres comuneros contra la empresa San Fernando debido a que tres comuneros habrían sido agredidos por personal de seguridad de la empresa.

Fuente: Reporte Mensual de Conflictos Sociales N.º 235 – Setiembre 2023 Defensoría del Pueblo



Región Loreto

✓ **POBLACIÓN:**
883 510 habitantes. (Censo vigente 2017)

✓ **FUNDACIÓN:**
7 de febrero de 1866

✓ **AUTORIDADES:**

❖ **GOBERNADOR(A):**
René Chávez Silvano.

❖ **ALCALDES PROVINCIALES:**

- **Alto Amazonas:** *Willian Roy Saldaña Reyes.*
- **Datem del Marañón:** *Wellinton Marcos Silvano Alvan.*
- **Loreto:** *José Daniel Saboya Mayanchi.*
- **Mariscal Ramón Castilla:** *Julio César Kahn Noriega.*
- **Maynas:** *German Vladimir Chong Ríos.*
- **Putumayo:** *Cesar Ulises Campos Asenjo.*
- **Requena:** *Cesar Noe Caballero Nashnate.*
- **Ucayali:** *Rodolfo Pedro Lovo Tello.*



Autoridades vigentes al jueves 26/10/2023

✓ **PRINCIPALES ACTIVIDADES ECONÓMICAS:**

- ★ El índice de producción manufacturera se expandió en 3,6% interanual en junio, explicado por el desempeño positivo de la industria no primaria (12,7%).
- ★ Los arribos de turistas a establecimientos de hospedaje (mayo 2023) se redujeron en 34,0% con respecto a mayo de 2022. El turismo interno cayó en 37,4%; asimismo, el turismo receptivo decreció en 26,5%.
- ★ El crédito directo total en Loreto, junio 2023, ascendió a S/ 2 914 millones, mayor en 7,1% al monto alcanzado en junio del año 2022.
- ★ La inversión pública disminuyó en 0,2% interanual en junio, debido al menor dinamismo en el Gobierno Regional, donde se redujo en 26,7%, y en los Gobiernos Locales, donde se contrajo 19,0%.
- ★ El subsector agrícola creció en 2,7% interanual en junio, inducido por la mayor producción de yuca, plátano y palma aceitera.



Provincias del departamento de Loreto

- ★ La producción pecuaria se redujo en 1,9% interanual en junio, influyendo la menor producción de carne de aves y huevo.
- ★ En el periodo agosto-junio de la campaña 2022-2023, la superficie sembrada se redujo en 2,4% (3 088 hectáreas menos) respecto a similar periodo de la campaña anterior, por la reducción de la frontera agrícola de plátano, maíz amarillo y arroz cáscara, principalmente.

✓ **CONFLICTO SOCIAL:**

✚ **Tipo:** Socioambiental.

✚ **Ubicación:** Distrito de Manseriche, provincia del Datem del Marañón, departamento de Loreto.

✚ **Caso:** Los anexos de la comunidad nativa Sinchi Roca demandan que se atiendan el problema ambiental, salud y social generado por el derrame de petróleo el 18 de junio de 2019, en el 237+746 del Ramal Norte del Oleoducto Nor Peruano – ONP.



✚ **HAY DIALOGO:** La comunidad nativa Sinchi Roca participa con otras localidades del pueblo Awajún, afectadas por la actividad petrolera en el distrito de Manseriche, de manera articulada por su municipio local, en la mesa de diálogo intercultural existente con el gobierno regional y nacional para canalizar sus demandas ambientales y sociales.

Fuente: Reporte Mensual de Conflictos Sociales N.º 235 – Setiembre 2023 Defensoría del Pueblo



Región Madre de Dios

✓ **POBLACIÓN:**
141,070 habitantes. (Censo vigente 2017)

✓ **FUNDACIÓN:**
26 de diciembre de 1912

✓ **AUTORIDADES:**
❖ **GOBERNADOR(A):**
Luis Otsuka Salazar

❖ **ALCALDES PROVINCIALES:**
- **Tambopata:** *Bocangel Ramirez Luis Alberto*
- **Manu:** *Espinal Suarez Cirilo*
- **Tahuamanu:** *Copa Alarcon Ruben Dario*

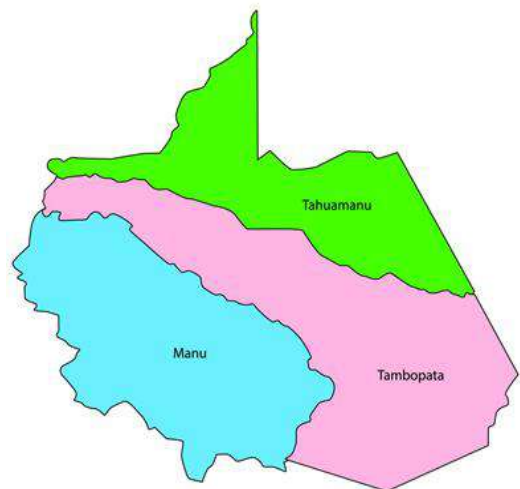
Autoridades vigentes al jueves 26/10/2023

✓ **PRINCIPALES ACTIVIDADES ECONÓMICAS:**

- ★ Las actividades primarias reportaron resultados mixtos en junio. La actividad agropecuaria se expandió 8,9% y el sector minería aumentó 12,0%; por el contrario, el sector pesca se redujo 33,1%.
- ★ En otros indicadores de la actividad económica de la región, el saldo de crédito aumentó 13,8%; mientras que, la inversión pública disminuyó 8,2%.
- ★ El sector agropecuario aumentó 8,9% en junio con respecto al registro de igual mes año anterior, debido a una mayor producción del subsector agrícola. En el primer semestre de 2023, la producción agropecuaria creció 7,9%, vinculada a la mayor producción de maíz amarillo duro, cacao y pasto brachiaria.
- ★ El sector pesca cayó 33,1% debido a un menor desembarque de las especies paco y yulilla. Asimismo, la actividad pesquera se redujo en 23,2% entre enero y junio, explicada por una menor producción de paco y doncella.
- ★ La actividad minera creció 12,0% interanual en junio, debido a una mayor producción de oro. Sin embargo, entre enero y junio de 2023, la producción bajó 15,0% frente a similar periodo de 2022.

Otros Indicadores de Actividad Económica:

- ★ El saldo de crédito (S/ 1 076 millones) aumentó 13,8% interanual al cierre del mes de junio. El resultado reflejó los mayores créditos a personas y a empresas.
- ★ El gasto en formación bruta de capital alcanzó los S/ 25 millones, monto menor en 8,2% en términos reales frente al gasto realizado en junio de 2022, el cual fue producto del menor devengado en los Gobiernos locales. Asimismo, el gasto acumulado hasta junio registró una caída de 32,3% con respecto a similar periodo del año previo.



✓ **CONFLICTO SOCIAL:**

✚ **Tipo:** Socioambiental.

✚ **Ubicación:** Distrito de Inambari, provincia de Tambopata, departamento de Madre de Dios.

✚ **Caso:** Oposición a los operativos de interdicción contra la minería ilegal en la zona de amortiguamiento de la Reserva Nacional de Tambopata y en la zona de La Pampa, por presuntos abusos policiales.



✚ No se registraron nuevos hechos durante el mes.

Fuente: Reporte Mensual de Conflictos Sociales N.º 235 – Setiembre 2023 Defensoría del Pueblo



Región Moquegua

✓ **POBLACIÓN:**
174,863 habitantes. (Censo vigente 2017)

✓ **FUNDACIÓN:**
2 de enero de 1837

✓ **AUTORIDADES:**

❖ **GOBERNADOR(A):**
Gilia Gutiérrez Ayala

❖ **ALCALDES PROVINCIALES:**

- Ilo: *Jesus Humberto Tapia Garay*
- Mariscal Nieto: *Larry Coayla John*
- General Sanchez Cerro **Omate:**
Flerida Vary Meza Ramos

Autoridades vigentes al jueves 26/10/2023

✓ **PRINCIPALES ACTIVIDADES ECONÓMICAS:**

- * El sector manufactura reportó una disminución de 3,0%, como resultado de la menor producción de cobre blíster (-3,5%), cátodos de cobre (-2,5%) y harina y aceite de pescado (-24,0%). En cambio, crecieron los niveles de producción de conservas y congelado de pescado (12,3%), oro refinado (161,9%) y plata refinada (10,0%).
- * Al cierre de enero, los saldos de los créditos registraron la suma de S/ 1 653 millones, lo que significó un crecimiento de 6,8%, principalmente por la mayor colocación de la Banca Múltiple y Cajas Municipales. Por otro lado, los depósitos sumaron S/ 1 789 millones, contrayéndose 4,1%, ante las menores captaciones de depósitos a la vista (-34,1%) y de ahorro (-9,8%).
- * La inversión pública (formación bruta de capital) recaudó S/ 3 millones, decreciendo 68,2% en términos reales frente a su comparativo interanual, sustentado en la menor ejecución del Gobierno nacional (-82,9%) y de los Gobiernos locales (-77,9%).



✓ **CONFLICTO SOCIAL:**

✚ **Tipo:** Socioambiental.

✚ **Ubicación:** Distrito de Ichuña, provincia de General Sánchez Cerro, departamento de Moquegua.

✚ **Caso:** La “Asociación de Comunidades Campesinas Originarias Afectadas por el Proyecto Minero San Gabriel” demanda la paralización del referido proyecto minero, mientras que la “Asociación de Pobladores Originarios de Camélidos Sudamericanos de Quilcata y sus Cabañas” demanda la instalación de una mesa de diálogo con las 42 comunidades campesinas de los distritos de la provincia General Sánchez Cerro. Las demandas propuestas por la Asociación de Pobladores Originarios se refieren a; la renegociación de tierras comunales, convenio marco con la empresa minera, porcentaje de utilidades para el desarrollo social, económico y laboral, valorizaciones, compensación, afectaciones y otros derechos considerados para las 42 comunidades campesinas de la provincia. Por su parte, el distrito de Yunga solicita ser considerado como parte del área de influencia directa del proyecto minero San Gabriel, ante la posible afectación por los impactos ambientales del proyecto.



✚ **HAY DIALOGO:** El 29 de setiembre, se reunieron en el distrito de Ichuña las autoridades locales y representantes de la comunidad y de centros poblados, para la firma del acta de disconformidad por volver a postergar la sesión de mesa de diálogo, debido a la inasistencia de los representantes del MINEM y de la empresa Minera Buenaventura.

Fuente: Reporte Mensual de Conflictos Sociales N.º 235 – Setiembre 2023 Defensoría del Pueblo



Región Pasco

- ✓ **POBLACIÓN:**
254 065 habitantes. (Censo vigente 2017)
- ✓ **FUNDACIÓN:**
27 de noviembre de 1944
- ✓ **AUTORIDADES:**
 - ❖ **GOBERNADOR(A):**
Juan Luis Chombo Heredia
 - ❖ **ALCALDES PROVINCIALES:**
 - **Pasco:** *Rupay Malpartida Julio*
 - **Daniel Alcides Carrion:** *Hereña Roque Ramón*
 - **Oxapampa:** *Euler Osorio Ruiz*

Autoridades vigentes al jueves 26/10/2023

- ✓ **PRINCIPALES ACTIVIDADES ECONÓMICAS:**

- * La **Minería** registró un decrecimiento promedio de 0,6 % anual en los últimos 10 años. Es el sector con mayor caída en su aporte al VAB de Pasco, al pasar de una contribución de 65 % en 2011 a 54 % en 2021, como efecto de la baja "ley" en los concentrados; por problemas de ampliación, principalmente en la provincia de Pasco, zona donde se concentra la mayor producción departamental; y fundamentalmente, por la suspensión de actividades en unidades mineras por el confinamiento ante el COVID-19 en 2020.



Entre las principales empresas mineras que operan en la región se encuentran Administradora Cerro, El Brocal, Compañía Minera Chungar, Óxidos Pasco, Nexa Resources y Pan American Silver. Según el Ministerio de Energía y Minas (MINEM), de las 227,6 mil personas empleadas en el sector minero a nivel nacional durante el 2021, en Pasco se concentró el 6,5 % (14,7 mil empleados), ocupando el octavo lugar después de Áncash, Arequipa, Moquegua, Junín, La Libertad, Cajamarca y Lima. La inversión minera en Pasco durante 2021 alcanzó US\$ 153,8 millones, ubicándose

en el puesto trece a nivel del país, mayor en 75,2 % respecto de 2020. Durante 2021, del aporte minero nacional de S/ 6,6 mil millones (canon minero, regalías mineras y derechos de vigencia), Pasco contribuyó con S/ 61,1 millones (0,9 % de participación), el mismo que aumentó en 4,4 % respecto de 2020. En el departamento, la principal contribución en 2021 se concentró en regalías (S/ 35,2 millones), seguido de canon (S/ 13,2 millones) y derechos de vigencia (S/ 12,7 millones).



- ★ En sector Electricidad, Gas y Agua casi se mantuvo constante al registrar un ligero decrecimiento promedio anual de 0,2 % . La participación del sector en el VAB del departamento en 2021 fue de 1,3 %. La Central Hidroeléctrica de Yuncán es la más importante de la región, con una potencia instalada de 134 MW, y está ubicada en el distrito de Paucartambo, provincia de Pasco, que aprovecha las aguas provenientes de las cuencas de los ríos Paucartambo y Huachón. Esta hidroeléctrica ha permitido una mayor transferencia de recursos por canon hidroenergético hacia las municipalidades de Paucartambo y Huachón, dinamizando la economía de dichas localidades.

✓ **CONFLICTO SOCIAL:**

✚ **Tipo:** Socioambiental.

✚ **Ubicación:** Distrito de Huariaca, Provincia de Pasco, departamento de Pasco.

✚ **Caso:** La comunidad campesina de Chinchán, luego del desborde del canal de demasías de la Central Hidroeléctrica de Chaprín el pasado 19 de febrero, demanda la atención de daños causados por el referido desborde y expresa desacuerdos respecto al uso de tierras comunales para dicho fin por parte de la empresa Nexa Resources S.A.A. La comunidad solicita el establecimiento de un espacio de diálogo con la empresa para abordar la problemática señalada.



✚ *No se registraron nuevos hechos durante el mes.*

Fuente: Reporte Mensual de Conflictos Sociales N.° 235 – Setiembre 2023 Defensoría del Pueblo

Región Piura

- ✓ **POBLACIÓN:**
1 857 809 habitantes. (Censo vigente 2017)
- ✓ **FUNDACIÓN:**
30 de marzo de 1861
- ✓ **AUTORIDADES:**
 - ❖ **GOBERNADOR(A):**
Luis Ernesto Neyra Leon
 - ❖ **ALCALDES PROVINCIALES:**
 - **Piura:** *Gabriel Antonio Madrid Orue*
 - **Ayabaca:** *Darwin Ivani Quinde Rive*
 - **Huancabamba:** *Hernán Lizana Campo*
 - **Sechura:** *Carmen Rosa Morales Loro*
 - **Sullana:** *Marlem Marcelino Mogollón Meca*
 - **Morropón:** *Richard Hernan Baca Palacios*
 - **Paíta:** *Pedro Luis Cuadros Alzamora*
 - **Talara:** *Juan Sigifredo Zarate Vite*



Autoridades vigentes al jueves 26/10/2023

✓ **PRINCIPALES ACTIVIDADES ECONÓMICAS:**

- * El sector agropecuario se expandió 20,1 % interanual en enero 2023, por la mayor producción agrícola (22,8 %). En el subsector agrícola, aumentó principalmente la producción de arroz cáscara (83,1 %), uva (36,5 %) y mango (12,6 %), que fueron atenuadas parcialmente por la menor producción arándanos (-94,6 %). En pecuario, se contrajo la oferta de ave (-4,4 %) y huevo (-5,8 %).
- * La actividad del sector pesquero creció en 50,1 % interanual en enero 2023. La producción pesquera fue impulsada por el mayor desembarque de especies para congelados (44,1%) y conservas (78,2 %), debido a la mayor disponibilidad de pota en Paíta. Asimismo, el desembarque de anchoveta para la industria pasó de 248 toneladas en enero 2022 a 29,4 mil toneladas en enero 2023.
- * La producción del sector hidrocarburos se contrajo en 3,4 % interanual en enero 2023, por la menor extracción de petróleo crudo (-5,6 %), que fue atenuada en parte por la mayor extracción de gas natural (32,9 %). Otros indicadores de actividad económica.



- * La producción del sector manufactura se expandió en 35,9 % interanual en enero 2023, por la mayor actividad de las ramas primarias (48,4 %). En el subsector primario, destacó el incremento de la producción de derivados pesqueros (52,4 %) por la mayor disponibilidad de pota en Paita; y la refinación de petróleo (53,9 %).
- * Los despachos de cemento, indicador del sector construcción, se redujeron en 16,1% interanual en enero 2023, debido a la menor demanda para autoconstrucción que durante el 2021 alcanzó su mayor nivel de la última década.
- * Las exportaciones de Piura alcanzaron los US\$ 352,5 millones en enero 2023, superiores en 15,1 % respecto a similar mes del año previo, por la mayor exportación de productos no tradicionales: agropecuarios (9,7 %), pesqueros (21,5 %) y mineros no metálicos (93,6 %).
- * La inversión pública fue de S/ 145,4 millones en enero 2023, superior en 77,1 % interanual, en términos reales, por la mayor inversión del Gobierno Nacional (100,3 %) en instalaciones educativas (S/ 44,7 millones más).



✓ **CONFLICTO SOCIAL:**

✚ **Tipo:** Socioambiental.

✚ **Ubicación:** Localidades de Chusis y Miramar, distrito de Sechura, provincia de Sechura, departamento de Piura.

✚ **Caso:** Los ciudadanos de las localidades de Chusis y Miramar de la Provincia de Sechura manifiestan su temor ante la posible afectación a los ecosistemas de Sechura y exigen a la empresa Gases del Norte del Perú (GASNORP), que presenten un Estudio de Impacto Ambiental Semi Detallado (EIA-sd) para que procedan con la instalación de las líneas troncales de distribución de gas de alta presión en la provincia de Sechura.

✚ No se registraron nuevos hechos durante el mes

Fuente: Reporte Mensual de Conflictos Sociales N.º 235 – Setiembre 2023 Defensoría del Pueblo



Región Puno

- ✓ **POBLACIÓN:**
1 172 697 habitantes. (Censo vigente 2017)
- ✓ **FUNDACIÓN:**
4 de Noviembre de 1668
- ✓ **AUTORIDADES:**
 - ❖ **GOBERNADOR(A):**
Richard Hanco Soncco
 - ❖ **ALCALDES PROVINCIALES:**
 - **San Roman:** *Oscar Wyllams Caceres Rodriguez.*
 - **Carabaya:** *Edmundo Alejandrino Caceres Guerra*
 - **Chuquito:** *Victor Raul Anchapuri Zapata*
 - **Azángaro:** *Salvador Apaza Flores*
 - **Moho:** *Roger Añamuro Quispe*
 - **Huancané:** *Valerio Tapia Tapia*
 - **Lampa:** *Heraclides Ojeda Huarilloclla*
 - **Melgar:** *Rosell Nilver Mamani Hanco*
 - **Sandia:** *Berly Hernan Tacca Yana*
 - **San Antonio de Putina:** *Yony Francisco Mamani Chambi*
 - **El Collao:** *Richard Ururi Cueva*
 - **Yunguyo:** *Fernando Coya Valdivia*



Autoridades vigentes al jueves 26/10/2023

- ✓ **PRINCIPALES ACTIVIDADES ECONÓMICAS:**
 - * La superficie agrícola de Puno es de 4 464 473 hectáreas, distribuidas en tierras agrícolas (9,1%) pastos naturales (78,4%), montes y bosques (5,1%) y otras clases de tierras (7,4%) La disponibilidad de pastos naturales ha permitido el desarrollo de una extensiva ganadería. Puno destina al mercado externo quinua, café orgánico y cañihua, y al mercado interno regional forrajes para ganado (alfalfa, avena y cebada forrajera); este último responde principalmente a la creciente dinámica de la actividad ganadera, ya que por lo general es utilizada para alimentar vacunos con base en la producción de leche, los nutrientes aprovechables del forraje influyen en la producción animal individual.



- * La actividad pesquera en Puno se concentra en la pesca continental dado su carácter mediterráneo y se desarrolla principalmente en el lago Titicaca, la cual cuenta con 17400 hectáreas habilitadas para la acuicultura, de las cuales solo se utiliza aproximadamente el 4,5%. En 2022, la actividad pesquera de la

región, en especial la producción de trucha representó el 67,6% del total nacional con 41 682 toneladas, seguido por Pasco con una participación de 9,9%, Huancavelica (8,3%) y Junín (6,5%). En el 2022, el sector mostró un crecimiento de 27,4% respecto a 2021, resultado de la mayor producción de trucha criada en jaulas flotantes (27,5%), trucha natural (19,9%), mauri (14,8%), pejerrey (6,2%) y carachi (3,0%). Es preciso indicar que, entre 2021 y 2022, el VBP de la trucha, representó el 99,7% del total pesquero; destinado al consumo local, regional (en especial Cusco) e internacional (principalmente Japón y Canadá).



- ★ En 2022, la minería fue una de las actividades con mayor contribución al VAB de la región con un aporte de 5,4%, generando aproximadamente 8,1 mil empleos, equivalente al 3,5% del empleo nacional sectorial. En 2021, Puno fue la única región con reservas de estaño en el país con 132 mil de toneladas métricas finas, la segunda en oro con una participación de 21,0%, la segunda en reservas de plomo con un aporte de 25,5%, la quinta en plata con 7,2% y la quinta en zinc con 3,6%.
- ★ En la región se han identificado importantes recursos turísticos, destacando, dentro de los históricos-culturales, los restos arqueológicos de Sillustani, Pucará, Cutimbo, Tanka-Tanka; templos virreinales en las ciudades de Juli, Puno, Asillo y Tintiri, y vivenciales en Capachica y en las islas de Los Uros, Amantaní y Taquile; también existen recursos ecoturísticos y de biodiversidad, como el Parque Nacional Tambopata-Candamo, nevados en las cordilleras oriental y occidental, aguas termales en Loripongo, Putina y Ayaviri. Los recursos folklóricos-culturales existen en toda la región, como la festividad de la Virgen de la Candelaria, carnavales y fiestas patronales, donde se muestra en todo su esplendor el folklore propio de cada lugar.

✓ **CONFLICTO SOCIAL:**

✚ **Tipo:** Asuntos de gobierno regional.

✚ **Ubicación:** Distrito de Juliaca, provincia de San Román, departamento de Puno.

✚ **Caso:** La población de Juliaca demandó al Gobierno Regional iniciar la construcción del Hospital Materno Infantil de esta ciudad, el cual se encuentra pendiente desde el año 2010. La actual gestión regional planea cambiar el lugar de ejecución del Hospital, inicialmente planificado en el Centro de Salud del cono sur de la ciudad.



✚ El 29 de setiembre de 2023, representantes de la Defensoría del Pueblo se entrevistó con un especialista de la gerencia encargada del Gobierno Regional de Puno, quien informó que se mantiene el proceso de implementación la designación del equipo interventor, asimismo, se viene consolidando el plan de trabajo respectivo incluyendo las actividades y personal necesario para el inicio de intervención del corte de obra, corroborando así que hasta la fecha la obra está paralizada.

✚ En ese sentido, informó que para la quincena de octubre se estarían iniciando los trabajos del equipo interventor y los resultados tienen que mostrarse dentro de los 2 meses siguientes.

Fuente: Reporte Mensual de Conflictos Sociales N.º 235 – Setiembre 2023 Defensoría del Pueblo

Región San Martín

- ✓ **POBLACIÓN:**
813,381 habitantes. (Censo vigente 2017)
- ✓ **FUNDACIÓN:**
04 de setiembre de 1906.
- ✓ **AUTORIDADES:**
 - ❖ **GOBERNADOR(A):**
Walter Grundel Jimenez
 - ❖ **ALCALDES PROVINCIALES:**
 - **Moyobamba:** *Ernesto Peña Robalino*
 - **Bellavista:** *Salvador Campos Rodrigo*
 - **El Dorado:** *Francisco Satalaya Castillo*
 - **Huallaga:** *Rolando Zarría Reynoso*
 - **Lamas:** *May Díaz Perez*
 - **Mariscal Cáceres:** *Esteban Irene García*
 - **Picota:** *Pedro García Ushiñahua*
 - **Rioja:** *Jubinal Nicodemos Flores*
 - **San Martín:** *Lluni Perea Pinedo*
 - **Tocache:** *Vidal Gonzales Zavaleta*



Autoridades vigentes al jueves 26/10/2023

- ✓ **PRINCIPALES ACTIVIDADES ECONÓMICAS:**
 - ★ El sector agropecuario creció 5,2% interanual en junio, por el desempeño positivo del subsector agrícola (6,1%), vinculado a mayores áreas cosechadas de cultivos orientados a la industria, principalmente. Asimismo, en el periodo enero-junio, la producción agropecuaria acumula un crecimiento de 4,6% interanual.
 - ★ La producción interna de pescado fresco retrocedió en 14,3% interanual en mayo, impulsado por la menor crianza en piscigranjas de la especie gamitana y boquichico, principalmente. En el periodo enero-mayo, la producción interna de pescado acumuló una caída de 12,3% interanual.
 - ★ En otros indicadores de actividad económica se observaron variaciones positivas en créditos de consumo (18,3%), crédito total (11,3%) y crédito hipotecario (8,6%); mientras que, manufactura (-19,1%), despachos de cemento (-9,8%) e inversión pública (-11,6%) sufrieron caídas.



Provincias del departamento de San Martín

✓ **CONFLICTO SOCIAL:**

✚ **Tipo:** Socioambiental.

✚ **Ubicación:** Distrito de Pardo Miguel, provincia de Rioja, región San Martín.

✚ **Caso:** Pobladores de los caseríos, centros poblados y rondas campesinas que se ubican en el Bosque de Protección Alto Mayo (BPAM) disputan con la Jefatura del BPAM el establecimiento y el desarrollo de sus actividades en dicha Área Natural Protegida.



✚ **NO HAY DIÁLOGO:** El 13 de setiembre de 2023, la Defensoría del Pueblo, sostuvo una reunión con la Jefa del Servicio Nacional de Áreas Naturales Protegidas del Estado del Bosque de Protección Alto Mayo - BPM SERNANP, donde se solicitó información respecto al cumplimiento de acuerdos de las reuniones realizadas en abril, dentro de los cuales uno de ellos consistió en remitir a las nuevas autoridades provinciales información respecto al conflicto BPAM y las poblaciones asentadas en dicho lugar, respondiendo que se envió la información el 08 de mayo de 2023 a través del Oficio N° 222-2023-SERNANPBPAM al alcalde de Municipalidad Provincial de Rioja y Oficio N° 223-2023-SERNANP-BPAM al alcalde de la Municipalidad Provincial Moyobamba, con el asunto remisión de información de ubicación de sectores al interior del ANP-BPAM.

Fuente: Reporte Mensual de Conflictos Sociales N.° 235 – Setiembre 2023 Defensoría del Pueblo



Región Tacna

✓ **POBLACIÓN:**
325,159 habitantes. (Censo vigente 2017)

✓ **FUNDACIÓN:**
25 de junio de 1855.

✓ **AUTORIDADES:**

❖ **GOBERNADOR(A):**

Luis Ramon Torres Robledo

❖ **ALCALDES PROVINCIALES:**

- **Tacna:** *Pascual Milton Guisa Bravo.*

- **Candarave:** *Rafael Bernardo Vega Paniagua.*

- **Jorge Basadre:** *Julio Victor Davalos Flores.*

- **Tarata:** *Kenny Menendez Copaja.*

Autoridades vigentes al jueves 26/10/2023



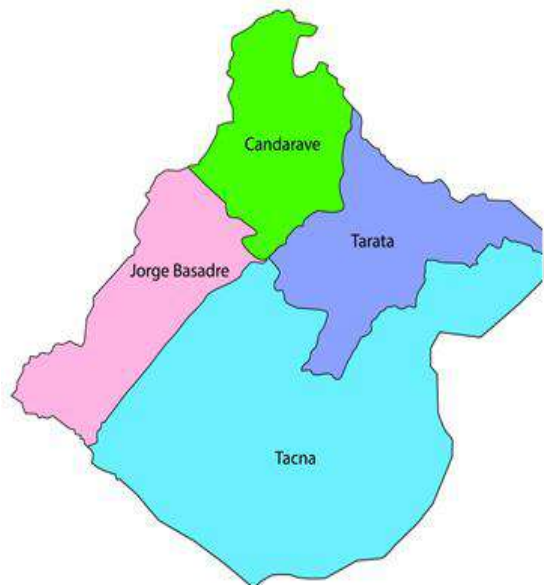
✓ **PRINCIPALES ACTIVIDADES ECONÓMICAS:**

★ Los **créditos**, al cierre de enero, sumaron S/ 2 981 millones, registrando una contracción de 1,0% con respecto al periodo comparable interanual debido a las menores colocaciones empresariales y en moneda extranjera. Por el contrario, los depósitos registraron un incremento de 11,2% ante las mayores captaciones de depósitos de ahorro (21,1%) y a la vista (19,4%), principalmente en moneda extranjera. ☑ La inversión pública (formación bruta de capital) sumó S/ 16 millones, lo que significó un crecimiento de 12,9% en términos reales, ante la mayor ejecución del Gobierno nacional (24,9%) y los Gobiernos locales (222,2%).

★ El **sector agropecuario**, se contrajo 4,6% en el periodo interanual, ante la menor producción del subsector agrícola (-5,3%), principalmente por la menor producción de cultivos orientados al mercado interno (-9,1%). Asimismo, el subsector pecuario también registró una caída de 3,3%, debido a la menor producción avícola, tanto de carne (-5,8%) como de huevos (-0,9%).

★ El **sector pesca** reportó un crecimiento de 35,6%, ante la mayor captura de recursos hidrobiológicos destinados a la línea de enlatado (233 toneladas), que creció en más de mil por ciento; no obstante, se registró una disminución del desembarque de especies para la elaboración de congelado (-17,0%) y fresco (-31,6%).

★ La **actividad minera**, se expandió 2,9 por ciento respecto al mismo mes del año anterior, ante la mayor producción de molibdeno (21,5%) y oro (7,5%). Por el contrario, se registró menores volúmenes de cobre (-5,2%) y plata (-19,1%), atenuando parcialmente el resultado final del sector.



✓ **CONFLICTO SOCIAL:**

✚ **Tipo:** Socioambiental.

✚ **Ubicación:** Provincia de Candarave, departamento de Tacna.

✚ **Caso:** Autoridades y organizaciones sociales de la provincia de Candarave, según memorial de fecha 1 de julio de 2019 dirigido al



gobierno nacional y al Gobierno Regional de Tacna, solicitan que se atiendan sus demandas sociales referidas a: i) la cancelación de licencias de uso de agua otorgada a Southern Perú, que es utilizada en Cujone y Toquepala, ii) la nulidad de la Resolución N° 008-2017-DCPRH-ANA, la cual aprueba el Plan de Gestión de Recursos Hídricos de la cuenca Locumba, iii) se exige a la empresa minera desalinizar el agua de mar para uso minero, iv) el retiro de la oficina de relaciones comunitarias de la empresa Southern Perú, y v) declaratoria de emergencia de la subcuenca, Callazas, Tacalaya y Calientes por el agotamiento del recurso hídrico. Cabe señalar que en el 2013 concluyó el proceso de diálogo para el desarrollo de la provincia de Candarave, en donde autoridades y organizaciones de la sociedad civil llegaron a acuerdos que dieron viabilidad social a la ampliación de la planta concentradora de Toquepala.

✚ **HAY DIALOGO:** El 27 de septiembre se realizó una reunión técnica de la “Mesa de Diálogo para abordar integralmente la problemática hídrica en la provincia de Candarave-Tacna”, con la siguiente agenda:

1. Reinicio de la Mesa de Diálogo para abordar integralmente la problemática hídrica de la Provincia de Candarave.
2. Concluir con el proceso de elaboración del Plan de Acción consensuado.
3. Terminada la reunión se llegaron a las siguientes conclusiones:



- a. Se llegó a consenso para presentar en el plenario de la Mesa de Diálogo de Candarave el Plan de Acción que fue presentado por la Autoridad Nacional del Agua y trabajado en varias sesiones con los alcaldes distritales de la provincia de Candarave y Junta de Usuarios.
- b. El alcalde de Huanuara, se compromete a convocar a su población para el día 11 de octubre de 2023 en el distrito de Huanuara, para otorgar el permiso para la culminación del expediente técnico de la represa Callazas y su posterior evaluación en referencia al eje 3.
- c. En atención al pedido de los señores alcaldes distritales y junta de usuarios la presidencia de la Mesa de Candarave convocará a una reunión de trabajo para el sábado 07.10.23. en ciudad de Candarave para abordar la siguiente agenda: a. Agua para uso poblacional b. tratamiento de aguas con metales pesados del sistema callazas y calientes.
- d. Serán convocados para la reunión del 07.10.2023, PCM, MIDAGRI, ANA, MVCS y empresa minera Southern Perú y alcaldes distritales de la provincia de Candarave y Junta de Usuarios.

Región Tumbes

✓ **POBLACIÓN:**
224,863 habitantes. (Censo vigente 2017)

✓ **FUNDACIÓN:**
25 de noviembre de 1942

✓ **AUTORIDADES:**
❖ **GOBERNADOR(A):**
Segismundo Cruces Ordinola

❖ **ALCALDES PROVINCIALES:**
- **Tumbes:** *Hildebrando Anton Navarro.*
- **Contralmirante Villar:** *Jaime Yacila Boulanger*
- **Zarumilla:** *Christian Anwar Aguayo Infante.*

Autoridades vigentes al jueves 26/10/2023



✓ **PRINCIPALES ACTIVIDADES ECONÓMICAS:**

* Los indicadores económicos mostraron un desempeño mixto en el mes. se incrementaron las exportaciones (2,3%), la producción del sector hidrocarburos (1,7%), el saldo del crédito (2,7%) y la inversión pública (37,7%). Por otro lado, se contrajo la actividad agropecuaria (-4,1%), pesquera (-49,7%), manufacturera (-27,9%) y los despachos de cemento (-16,8%)

* La producción del sector agropecuario se contrajo 4,1% interanual en junio 2023, por la menor producción del subsector agrícola (-4,1%) y pecuario (-2,8%). En el rubro agrícola, se redujo principalmente la producción de plátano (-64,6%) debido a los menores rendimientos en campo, en un contexto de exceso de lluvias asociadas con el fenómeno El Niño Costero 2023. La menor producción pecuaria se debe principalmente a una menor oferta de vacuno (-4,1%) y porcino (-6,6%).

* La actividad pesquera se contrajo en 49,7% interanual en junio 2023, por el menor desembarque de especies para la industria de congelados (-54,9%). La producción del sector pesca disminuyó en 22,9% interanual en el primer semestre de 2023, debido al menor desembarque de especies para congelados (-32,9%).

* La producción de hidrocarburos decreció 1,7% interanual en junio 2023, por la menor extracción de petróleo crudo. La producción de petróleo crudo alcanzó los 1 688 barriles en el primer semestre de 2023, inferior en 7,2% interanual.



✓ **CONFLICTO SOCIAL:**

✚ **Tipo:** Socioambiental.

✚ **Ubicación:** Distrito de San Jacinto, provincia y departamento de Tumbes.

✚ **Caso:** Ciudadanos del distrito de San Jacinto se oponen a la ejecución del proyecto “Presa Laminadora de Higuierón” a cargo de la Autoridad para la Reconstrucción con Cambios (ARCC) debido a los posibles impactos negativos del proyecto en perjuicio de sus actividades agrícolas y sus derechos a la vivienda, trabajo y propiedad. Ciudadanos solicitan que se ejecute la obra en el sector Cazaderos y con un fin multipropósitos que beneficie también al sector agrario.



✚ **HAY DIALOGO:** El 03 de octubre de 2023, en supervisión defensorial preventiva con relación a los últimos acuerdos sostenidos en la mesa de diálogo realizada el 15 de mayo del 2023, en donde participaron los representantes de las siguientes instituciones: Gobierno Regional de Tumbes, Municipalidad distrital de San Jacinto, Municipalidad distrital de Pampas de Hospital, Autoridad para la Reconstrucción con Cambios, Secretaría técnica de la Presidencia de Consejo de Ministros, Proyecto Especial Binacional Puyango – Tumbes, Autoridad Nacional del Agua y ONG INDEFRO; en el marco de la cual se tuvo como acuerdos los siguientes:

1. El Gore Tumbes presentará una solicitud para que se realice el estudio técnico de reubicación de la presa laminadora en el sector de Guanábanos.
2. La PCM y ARCC realizarán el seguimiento de la solicitud.

Al respecto, el representante de la ARCC en Tumbes informó que con fecha 01 de agosto del 2023, a través de la ARCLima, se elevó el informe a PCM, en donde se solicita evaluar la reubicación del proyecto de la presa Laminadora al sector de Guanábano-Tumbes. Solicitud que hasta la fecha no tiene respuesta de la PCM.



Por su parte, el ex alcalde del distrito de San Jacinto y actual miembro del comité de defensa, en representación de la sociedad civil ha informado la conformación de un comité de defensa con representantes de la zona de Rica playa, Capitana y Tablazo, a fin de estar informados y alertar sobre las decisiones tomadas respecto a los petitorios de reubicación de la presa laminadora. Asimismo, informó que, en reunión con el actual alcalde de San Jacinto, este último mediante acta, afirma que no está de acuerdo con la construcción de la Presa Laminadora en Higuierón. Al respecto, el representante de la sociedad civil hace hincapié en que la población no se opone a la inversión, sino a la ubicación como punto principal y también al tipo de presa.

Fuente: Reporte Mensual de Conflictos Sociales N.º 235 – Setiembre 2023 Defensoría del Pueblo

Región Ucayali

✓ **POBLACIÓN:**
496 459 habitantes. (Censo vigente 2017)

✓ **FUNDACIÓN:**
18 de junio de 1980

✓ **AUTORIDADES:**

❖ **GOBERNADOR(A):**

Gambini Rupay, Manuel

❖ **ALCALDES PROVINCIALES:**

- **Padre Abad:** *Mendoza Jaramillo, Ivan Ronald.*

- **Atalaya:** *Mendoza de Sousa, Francisco de Asis.*

- **Purus:** *Pérez Saldaña, Marcos.*

- **Coronel Portillo:** *Castagne Vásquez, Janet Yvone.*



Autoridades vigentes al jueves 26/10/2023

✓ **PRINCIPALES ACTIVIDADES ECONÓMICAS:**

★ El sector agropecuario creció 0,7% interanual en febrero, influyendo el desempeño positivo del subsector agrícola, vinculado a mayores áreas cosechadas de cultivos orientados a la industria.

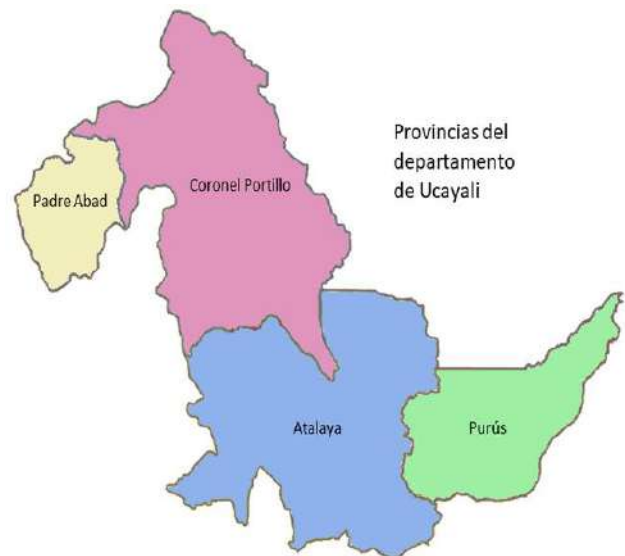
★ La actividad minera se redujo en 65,1% interanual en febrero, debido a la menor producción de petróleo crudo (-66,9%), líquidos del gas natural (-50,7%) y de gas natural (-72,8%)

★ El índice de producción manufacturera registró un aumento de 10,6% interanual en febrero, sustentada por el desempeño positivo de la industria no primaria.

★ Los arribos de turistas a los establecimientos de hospedaje, diciembre 2022, se redujo en 12,8% con respecto a diciembre de 2021, ante los menores arribos, tanto de nacionales como extranjeros. El turismo interno decreció en 12,6% y el turismo receptivo lo hizo en 17,6%.

★ El crédito directo total creció 8,5% interanual en febrero, a S/ 2 184 millones, de los cuales, el 98,3% se encuentra colocado en moneda nacional.

★ La inversión pública disminuyó en 48,0% interanual en febrero, explicado por el menor dinamismo en el Gobierno Regional, donde cayó en 50,3%; en los Gobiernos Locales, donde se redujo en 47,3%; y en el Gobierno Nacional, donde se contrajo en 18,1%.



✓ **CONFLICTO SOCIAL:**

✚ **Tipo:** Socioambiental.

✚ **Ubicación:** Provincia de Atalaya, región Ucayali.

✚ **Caso:** Organizaciones indígenas y comunidades nativas de Atalaya exigen al Poder Ejecutivo atender la problemática de la provincia, referida a titulación de tierras, seguridad indígena, concesiones forestales y aprovechamiento de recursos naturales, así como el relacionamiento con empresas de hidrocarburos que operan en la zona.



✚ No se registraron nuevos hechos durante el mes

Fuente: Reporte Mensual de Conflictos Sociales N.° 235 – Setiembre 2023 Defensoría del Pueblo



OFICINA DE ENLACE
CON LOS GOBIERNOS
REGIONALES Y LOCALES