

CONTENIDO

ANÁLISIS

La elección se polariza	1
-------------------------	---

ENCUESTAS

NACIONAL	
Evaluación de la gestión pública	2
Elecciones 2006	2
Imagen de Vicepresidentes	4
Desempeño de candidatas	4
Problemas del país	4

LIMA	
Evaluación de la gestión pública	4
La familia Humala	5
Imagen de Hugo Chávez	5
El caso Fujimori	5
Imagen de presidentes	5
Imagen de ex presidentes peruanos	5

Anexo: Ficha técnica	6
----------------------	---

FICHA TÉCNICA

Encuesta realizada por APOYO Opinión y Mercado S.A., en exclusividad para El Comercio y los suscriptores de Opinión Data, entre el 11 y 13 de enero de 2006 a 1,618 personas mayores de 18 años, hombres y mujeres, de 30 de las principales ciudades representativas del país en la costa, sierra y selva.

El método de muestreo fue polietápico, estratificado por distritos y niveles socioeconómicos, con selección por computadora de manzanas y selección sistemática de viviendas al interior de cada manzana. El tamaño de muestra y el diseño muestral aplicado permiten realizar estimaciones con un margen de error máximo de ± 2.5 puntos porcentuales, asumiendo un nivel de confianza del 95%. Ver anexo en la página 6.

Opinión Data es un resumen de las encuestas a la opinión pública efectuadas por **APOYO Opinión y Mercado S.A.** Los resultados desagregados de las encuestas y sus series históricas se encuentran en el **Informe de Opinión Data** que publica mensualmente **APOYO Opinión y Mercado S.A.**

Director:
Alfredo Torres

Coordinador Ejecutivo:
Guillermo Loli gloli@apoyo-om.com

Colaboradores:
Carolina Ferrari, Karina Miranda
Ricardo Sánchez
Roxana Mejía, Geraldine Aliaga

PROHIBIDA SU REPRODUCCIÓN TOTAL O PARCIAL
SIN AUTORIZACIÓN DEL DIRECTOR.

APOYO OPINIÓN Y MERCADO S.A.
001-REE/JNE

www.apoyo-om.com

Suscripciones:
Magalli Márquez mmarquez@apoyo-om.com

Av. República de Panamá 6380
Miraflores. LIMA-PERU
Teléfonos: 610-0100 / 241-8141
Fax: 447-1831 / 445-2982

La elección se polariza

Como se había anticipado, Ollanta Humala pasó al primer lugar en la intención de voto. Continuó la tendencia ascendente que había iniciado en noviembre pero a un ritmo menor. El 28% que lo respalda en esta encuesta es importante pero no le permite aún cantar victoria. Muy cerca se encuentra Lourdes Flores, quien conservó el 25% que había registrado en diciembre, mientras que Alan García quedó en un lejano tercer lugar con 15% y Valentín Paniagua cayó a 10%, alejándose cada vez más de los punteros. El resto de los candidatos prácticamente no son tomados en cuenta por los electores que sólo recuerdan espontáneamente a los cuatro primeros cuando se les pregunta por los nombres de quienes postulan a la Presidencia de la República. En consecuencia, lo que podría ocurrir en las próximas semanas es una polarización del electorado entre los dos punteros, en tanto que el tercero seguirá haciendo esfuerzos desesperados por no quedar rezagado.

Lo que sí queda claro de esta encuesta es que quien tiene más opción para enfrentar a Ollanta Humala en una segunda vuelta es Lourdes Flores y no Alan García. De acuerdo con los resultados, Flores vencería a Humala mientras García sería derrotado por éste. La explicación de esta situación reside en las preguntas que miden individualmente el potencial electoral de cada candidato y, en particular, su grado de rechazo. Mientras el 62% declara que definitivamente no votaría por el candidato aprista, el 41% señala que nunca lo haría por el líder nacionalista y el 34% que definitivamente no votaría por la candidata de Unidad Nacional. Como la segunda vuelta es una elección por el mal menor, por el menos rechazado, García lleva las de perder por su elevado voto negativo. Hasta el momento, Flores es a la que mejor le va en este indicador; sin embargo, Humala viene disminuyendo paulatinamente su nivel de rechazo, por lo cual la ventaja de Flores sobre Humala en el escenario de segunda vuelta podría revertirse en los próximos meses.

La historia política del Perú ha mostrado reiteradamente que el voto sigue un patrón geográfico. Por ello, la muestra diseñada para este trabajo estratifica a la población en siete zonas: Lima, costa norte, sierra norte, sierra centro, sierra sur, Arequipa junto con la costa sur, y selva. En Lima vota casi un tercio del país pero su comportamiento político suele ser distinto debido a la amplitud de su clase media y a la mayor penetración de los medios de comunicación. Por ello, si bien la muestra no incluye aún a la población rural, la ponderación efectuada otorga a cada zona del país el peso que corresponde al total de su población y no solo al de su población urbana, de manera que los resultados totales de la encuesta se acerquen más a la realidad nacional y no tengan un sesgo pro capitalino. En ese sentido, sólo si los resultados en las zonas rurales difiriesen significativamente de los obtenidos en las zonas urbanas de las mismas regiones cabría esperar una variación en el total nacional de la intención de voto en la misma dirección.

Alfredo Torres Guzmán

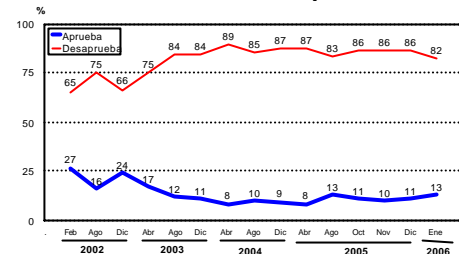
ENCUESTA NACIONAL

EVALUACIÓN DE LA GESTIÓN PÚBLICA

1. En general, ¿diría usted que aprueba o desaprueba la gestión de Alejandro Toledo como Presidente de la República?

	Nov 05	Dic 05	Ene 06								
	Total	Total	Total	Lima	Interior	Costa Norte	AQP. y Costa Sur	Sierra Norte	Sierra Central	Sierra Sur	Selva
Aprueba	10	11	13	16	12	11	9	12	14	11	17
Desaprueba	86	86	82	79	83	84	89	85	82	83	74
No precisa	4	3	5	5	5	5	2	3	4	6	9

Aprobación de Alejandro Toledo como Presidente de la República



2. ¿Diría usted que aprueba o desaprueba la gestión de...?

	Nov 05	Dic 05	Ene 06		
	Apr	Apr	Apr	Des	NP
El gobierno	11	12	13	82	5
El Congreso	9	6	7	88	5
El Poder Judicial	10	13	12	80	8

3. ¿Diría usted que aprueba o desaprueba la gestión del...?

	Nov 05	Dic 05	Ene 06		
	Apr	Apr	Apr	Des	NP
Vicepresidente, David Waisman	35	29	28	53	19
Primer ministro, Pedro Pablo Kuczynski	27	26	24	61	15
Ministro de Economía, Fernando Zavala	16	16	17	57	26
Presidente del Congreso, Marcial Ayaipoma	12	10	10	66	24

ELECCIONES 2006

4. En abril de este año vamos a tener elecciones para elegir a un nuevo presidente de Perú. ¿Podría mencionarme quiénes son los candidatos a presidente? (Espontánea)

	Total	Lima	Interior	Costa Norte	AQP. y Costa Sur	Sierra Norte	Sierra Central	Sierra Sur	Selva
Lourdes Flores	86	87	86	88	86	92	88	76	87
Alan García	81	79	82	84	83	85	79	77	85
Ollanta Humala	79	77	80	74	82	82	87	82	79
Valentín Paniagua	50	43	53	52	49	59	51	49	57
Fernando Olivera	14	14	14	10	19	21	21	11	13
Jaime Salinas	12	14	12	8	15	24	11	11	7
Ulises Humala	12	10	13	11	15	15	12	16	9
Rafael Belaunde	9	10	8	10	10	9	10	5	9
Javier Diez Canseco	8	9	8	8	12	11	9	5	9
Martha Chávez	7	6	8	6	6	12	15	8	6
Natale Amprimo	6	5	6	10	5	9	4	4	3
Luis Guerrero	3	1	4	3	1	19	1	1	2
Alberto Borea	2	1	3	1	5	3	2	2	6
Ricardo Wong	2	2	1	1	0	2	2	2	3
Susana Villarán	2	1	2	2	1	4	2	2	1
Ninguno	1	1	1	0	1	1	1	2	2
No precisa	1	2	1	1	1	0	1	4	1
Promedio de menciones	4.1	4.0	4.2	3.9	4.2	4.9	4.4	3.9	4.1

5. ¿Cuál de las siguientes actitudes tiene usted ante la posibilidad de una candidatura de...? (Con tarjeta)

	Definitivamente votaría por él	Podría votar por él	Probablemente no votaría por él	Definitivamente no votaría por él	No precisa	No lo conoce
Ollanta Humala	18	26	8	41	4	3
Lourdes Flores	13	40	9	34	3	1
Alberto Fujimori	10	17	8	59	3	3
Alan García	9	18	8	62	3	0
Valentín Paniagua	7	41	9	36	3	4
Martha Chávez	2	11	8	63	3	13
Fernando Olivera	1	8	8	72	3	8
Javier Diez Canseco	1	16	10	51	3	19
Jaime Salinas	1	16	9	39	2	33
Rafael Belaunde	1	9	7	41	2	40
Ulises Humala	1	8	6	41	2	42
Natale Amprimo	0	7	5	37	1	50
Alberto Borea	0	3	4	22	2	69
Susana Villarán	0	5	3	21	2	69

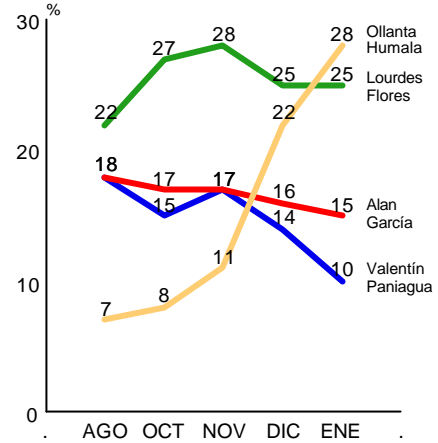


VIENE DE LA PÁGINA 2

ELECCIONES 2006

6. Si mañana fueran las elecciones presidenciales, ¿por quién votaría usted? (Con tarjeta)

	Total	Lima	Interior	Costa Norte	AQP. y Costa Sur	Sierra Norte	Sierra Central	Sierra Sur	Selva
Ollanta Humala	28	20	31	19	33	27	41	42	34
Lourdes Flores	25	32	22	27	30	29	22	11	15
Alan García	15	14	15	24	12	12	8	11	17
Valentín Paniagua	10	8	12	12	8	10	8	12	15
Martha Chávez	2	3	2	2	1	3	3	0	2
Jaime Salinas	2	4	1	1	2	2	0	3	1
Javier Díez Canseco	1	2	1	1	1	1	1	1	3
Fernando Olivera	1	0	1	2	1	0	0	1	0
Ulises Humala	1	1	0	0	1	0	0	2	0
Rafael Belaunde	1	1	1	1	1	0	2	0	1
Humberto Lay Sun	1	0	1	1	1	0	1	0	1
Otros*	1	2	1	2	1	2	0	0	1
Ninguno / En blanco / Viciado	8	9	8	4	7	13	10	11	6
No precisa	4	4	4	4	1	1	4	6	4



Otros: Susana Villarán, Alberto Borea, Pedro Koechlin, Alberto Moreno, Luis Guerrero, Natale Amprimo, Ricardo Wong, Ciro Gálvez, Javier Espinoza

7. En una segunda vuelta entre Lourdes Flores y Alan García, ¿por quién votaría usted?

	Nov 05	Dic 05	Ene 06
Lourdes Flores	56	54	54
Alan García	23	26	25
Ninguno / En blanco / Viciado	20	18	20
No precisa	1	2	1

8. En una segunda vuelta entre Valentín Paniagua y Alan García, ¿por quién votaría usted?

	Nov 05	Dic 05	Ene 06
Valentín Paniagua	57	54	53
Alan García	23	26	25
Ninguno / En blanco / Viciado	18	18	20
No precisa	2	2	2

9. En una segunda vuelta entre Valentín Paniagua y Lourdes Flores, ¿por quién votaría usted?

	Nov 05	Dic 05	Ene 06
Lourdes Flores	47	45	48
Valentín Paniagua	36	38	34
Ninguno / En blanco / Viciado	15	15	17
No precisa	2	2	1

10. En una segunda vuelta entre Alan García y Ollanta Humala, ¿por quién votaría usted?

	Nov 05	Dic 05	Ene 06
Ollanta Humala	30	44	44
Alan García	31	31	29
Ninguno / En blanco / Viciado	36	23	25
No precisa	3	2	2

11. En una segunda vuelta entre Lourdes Flores y Ollanta Humala, ¿por quién votaría usted?

	Nov 05	Dic 05	Ene 06
Lourdes Flores	58	50	46
Ollanta Humala	23	35	39
Ninguno / En blanco / Viciado	17	13	13
No precisa	2	2	2

12. En una segunda vuelta entre Valentín Paniagua y Ollanta Humala, ¿por quién votaría usted?

	Dic 05	Ene 06
Valentín Paniagua	48	46
Ollanta Humala	36	39
Ninguno / En blanco / Viciado	23	14
No precisa	2	1

13. ¿Por qué agrupación votaría si hubiese elecciones para elegir un nuevo Congreso? (Con tarjeta)

Unidad Nacional	17	Perú Posible	1
Partido Aprista Peruano – APRA	15	Frente Amplio de Izquierda	1
Partido Nacionalista / Unión por el Perú	12	Frente Independiente Moralizador – FIM	1
Frente de Centro	7	Fuerza Democrática	1
Sí Cumple	6	Fuerza Perú	1
Partido Socialista	2	Perú Ahora	1
Justicia Nacional	2	Otros*	2
Alianza para el Futuro	2	Ninguno/ En blanco/ Viciado	13
Alianza para el Progreso	2	No precisa	13
Avanza País	1		

*Otros: Restauración Nacional, Renacimiento Andino, Reconstrucción Democrática, Concertación Descentralista, Y se llama Perú, Proyecto País



VIENE DE LA PÁGINA 3

IMAGEN DE VICEPRESIDENTES

14. ¿Conoce o ha oído hablar de los siguientes candidatos a las primeras vicepresidencias? Cree usted que el aporte de... como vicepresidente será positivo o negativo a la candidatura de...?

	Positiva	Negativa	No precisa	No lo conoce
Alberto Andrade / Valentín Paniagua	57	17	11	15
Arturo Woodman / Lourdes Flores	18	9	6	67
Gonzalo García / Ollanta Humala	7	5	3	85
Luis Giampietri / Alan García	5	4	3	88

%

DESEMPEÑO DE CANDIDATOS

15. ¿Cuál o cuáles de las siguientes personalidades cree que están más calificadas para enfrentar / desarrollar las siguientes tareas en el próximo gobierno o cree que ninguna de ellas está calificada? (Con tarjeta)

	Lourdes Flores	Ollanta Humala	Valentín Paniagua	Alan García	Ninguno	No precisa
Combatir la corrupción	24	41	19	13	14	2
Fortalecer la seguridad ciudadana	24	39	19	12	11	4
Mejorar la calidad de la educación	36	18	24	17	10	3
Mejorar la calidad de la salud	36	17	20	17	13	4
Promover la inversión para generar empleo	29	21	21	22	12	4
Reducir la pobreza	25	24	18	16	20	4

%

PROBLEMAS DEL PAÍS

16. ¿Cuáles de los siguientes son en su opinión los tres principales problemas del país en la actualidad? (Con tarjeta)

Desempleo / falta de trabajo	59	Salud pública inadecuada	10
Pobreza / hambre	47	Costo de vida / precios altos	8
Corrupción / coimas	39	Narcotráfico	8
Educación inadecuada	25	Desigualdad / diferencias entre ricos y pobres	8
Delincuencia / falta de seguridad	24	Falta de democracia	6
Violación de derechos humanos	21	Inflación / aumento de los precios	6
Consumo de drogas	18	Otro	1
Terrorismo / subversión	13		

%

ENCUESTA EN LIMA

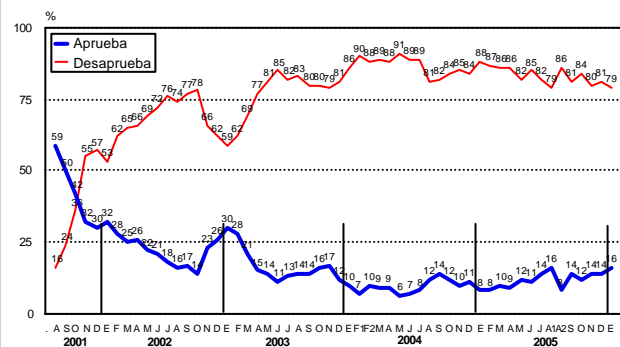
EVALUACIÓN DE LA GESTIÓN PÚBLICA

1. En general, ¿diría usted que aprueba o desaprueba la gestión de...?

	Nov 05	Nov 05	Ene 06		
	Apr	Apr	Apr	Des	NP
El presidente Alejandro Toledo	14	14	16	79	5
El vicepresidente David Waisman	41	30	27	53	20
El primer ministro Pedro Pablo Kuczynski	28	29	25	59	16
El ministro de Economía Fernando Zavala	15	18	19	54	27
El presidente del Congreso Marcial Awaipoma	12	11	12	63	25
El gobierno	15	13	14	80	6
El Congreso	10	4	6	89	5
El Poder Judicial	10	9	11	82	7
El alcalde de Lima Luis Castañeda	79	80	78	15	7

%

Aprobación de Alejandro Toledo como Presidente de la República



→ VIENE DE LA PÁGINA 4

LA FAMILIA HUMALA

2. ¿Conoce o ha escuchado hablar de las declaraciones de Isaac Humala sobre la candidatura de sus hijos a la presidencia de la república?

Sí está enterado	48
No está enterado	51
No precisa	1

3. ¿Considera que las discrepancias entre la familia Humala son verdaderas o son parte de una estrategia electoral?

Son verdaderas	21
Son parte de una estrategia electoral	68
No precisa	11

Base: Total de entrevistados que conoce o han escuchado hablar de las declaraciones de Isaac Humala (268)

IMAGEN DE HUGO CHÁVEZ

4. ¿Cuál cree que es la relación entre el presidente venezolano Hugo Chávez y Ollanta Humala?

Hay un apoyo verbal / sólo declaraciones	45
Hay un apoyo económico	33
No hay una relación	7
No precisa	15

5. ¿Le parece bien o mal que el presidente venezolano Hugo Chávez haga declaraciones sobre la campaña electoral peruana?

Bien	20
Mal	72
No precisa	8

EL CASO FUJIMORI

6. ¿Aprueba o desaprueba la decisión del Jurado Nacional de Elecciones de negar la candidatura de Alberto Fujimori a la presidencia de la República en las elecciones presidenciales del 2006?

Aprueba	53
Desaprueba	44
No precisa	3

7. ¿Cree usted que Alberto Fujimori tiene derecho a postular en las próximas elecciones presidenciales del 2006?

Sí tiene derecho	42
No tiene derecho	56
No precisa	2

8. ¿Aprueba o desaprueba la decisión del juez chileno de mantener con orden de detención al ex presidente Fujimori?

Aprueba	47
Desaprueba	47
No precisa	6

9. Si Fujimori regresara finalmente, ¿cree usted que tendría un juicio imparcial, uno parcializado a su favor o uno parcializado en contra suya?

Imparcial	26
Parcializado a su favor	22
Parcializado en contra suya	41
No precisa	11

IMAGEN DE PRESIDENTES

10. ¿Tiene una opinión positiva o negativa de las siguientes personalidades internacionales o no los conoce lo suficiente para opinar?

	Positiva	Negativa	No precisa	No lo conoce
El Presidente de Brasil, Inácio Lula da Silva	43	7	7	43
El Presidente de EEUU, George Bush	35	47	8	10
El Presidente de Venezuela, Hugo Chávez	25	55	8	12
El Presidente de Bolivia, Evo Morales	23	20	12	45
El Presidente de Colombia, Álvaro Uribe	20	9	8	63
La candidata presidencial chilena, Michelle Bachelet	19	16	11	54
El Presidente de Argentina, Néstor Kirchner	16	5	7	72

IMAGEN DE EX PRESIDENTES PERUANOS

11. ¿Tiene una opinión positiva o negativa de los siguientes ex presidentes del Perú o no los conoce lo suficiente para opinar?

	Positiva	Negativa	No precisa	No lo conoce
Fernando Belaunde	60	23	9	8
Valentín Paniagua	58	27	13	2
Alberto Fujimori	48	43	9	0
Juan Velasco Alvarado	40	23	12	25
Francisco Morales Bermúdez	23	34	15	28
Alan García	21	72	7	0



→ VIENE DE LA PÁGINA 5

FICHA TÉCNICA - ENCUESTA NACIONAL URBANA

- a) Nombre de la encuestadora: APOYO Opinión y Mercado S.A.
- b) N° de registro: 0001-REE / JNE
- c) Persona Jurídica que encomendó la encuesta: El Comercio.
- d) Metodología y técnica: Se aplicó un muestreo probabilístico polietápico estratificado por región de residencia (Lima, costa norte, costa sur, sierra norte, sierra centro, sierra sur y selva)
- e) Tamaño de muestra: 1,618 personas mayores de 18 años, de ambos sexos.
- f) Fecha de realización: Entre el 11 y 13 de enero del 2006
- g) Lugares de realización y cobertura: 30 ciudades representativas del país. Ver detalle de la muestra.
- h) Nivel de representatividad: La muestra representa directamente el 74% de la población urbana del Perú Nacional. Los resultados han sido ponderados de acuerdo con la población electoral total de cada región geográfica del país.
- i) Margen de error calculado: Se estima que los resultados tienen un margen de error muestral máximo de +/-2.5% asumiendo un nivel de confianza del 95%.
- j) Página web: <http://www.apoyo-om.com/>
- k) Correo electrónico: Guillermo Loli (Coordinador Ejecutivo): gloli@apoyo-om.com
- k) Detalle de la muestra:

Abancay: Abancay

Arequipa: Arequipa, Alto Selva Alegre, Cayma, Cerro Colorado, Jacobo Hunter, Mariano Melgar, Paucarpata, Socabaya, Tiabaya, Yanahuara, José Luis Bustamante Rivero.

Cajamarca: Baños del Inca, Cajamarca

Callao: Callao, Carmen de la Legua, Ventanilla.

Cerro de Pasco: Yanacancha, Chaupimarca.

Chiclayo: Chiclayo, José Leonardo Ortiz, La Victoria.

Chincha: Chincha Alta, Chincha Baja, Sunampe.

Coronel Portillo: Calleria, Yarinacocha.

Cusco: Cusco, San Jerónimo, San Sebastián, Santiago, Wanchaq.

Jaén: Jaén.

Huamanga: Ayacucho, Carmen Alto, San Juan Bautista.

Huancayo: Huancayo, El Tambo, Chilca.

Huánuco: Huánuco, Amarillis.

Huaraz: Huaraz, Independencia.

Ica: Ica, Parcona.

Lima: Carabaylo, Comas, Los Olivos, Puente Piedra, San Martín de Porres, Ate Vitarte, El Agustino, San Juan de Lurigancho, La Victoria, Lima, Rímac, La Molina, Miraflores, Pueblo Libre, San Borja, San Isidro, San Miguel, Santiago de Surco, Surquillo, Chorrillos, San Juan de Miraflores, Villa El Salvador, Villa María del Triunfo.

Maynas: Iquitos, Punchana, Belén, San Juan Bautista.

Morropón: Chulucanas

Pisco: Pisco.

Piura: Piura, Castilla.

Puno: Puno.

San Martín: Tarapoto, Banda de Chiclayo, Morales.

San Román: Juliaca.

Santa: Chimbote, Nuevo Chimbote, Coishco.

Sullana: Sullana.

Tacna: Tacna, Alto de la Alianza, Ciudad Nueva.

Tarma: Tarma.

Tingo María: Rupa Rupa.

Trujillo: Trujillo, El Porvenir, La Esperanza, Víctor Larco Herrera.

Tumbes: Tumbes.

