

Ingresos Tributarios

Recaudación y acciones estratégicas

Presentación ante la
**Comisión de Economía Banca,
Finanzas e Inteligencia Financiera**
del Congreso de la República



Javier Eduardo Franco Castillo
Superintendente Nacional

26NOV2025



1 Rol de la SUNAT

Respecto de la sostenibilidad fiscal, competitividad y otros

2 Proyecciones 2025 – 2026

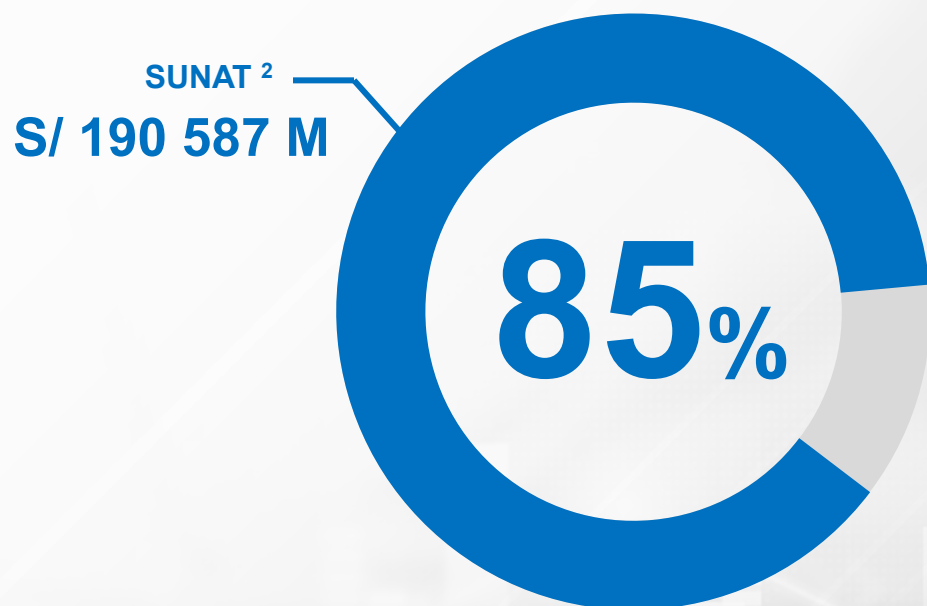
Desenvolvimiento de las variables económicas

3 Líneas de acción estratégicas

Y medidas SUNAT para asegurar la recaudación

SUNAT RECAUDARÁ EL 85% DE LOS INGRESOS DEL PRESUPUESTO GENERAL DE LA REPÚBLICA

Recaudación tributaria y aduanera



INGRESOS¹ PRESUPUESTO: S/ 225 137 M

PRESUPUESTO 2026: S/ 257 562 M

Otras responsabilidades

Recaudación de contribuciones sociales y conceptos no tributarios

+ S/ 17 804 M EsSalud

+ S/ 5 307 M ONP

+ S/ 3 085 M de conceptos mineros y no tributarios

Facilitación del comercio exterior legítimo

+ 19,0 M DAM (más de 1,5 millones por mes)

Control de IQBF y lucha contra el contrabando, TID y otros de CE

+ 11,8 M de TN de IQBF controlados

+ 85 000 TN de IQBF retirados del mercado

Representación del Estado en procesos concursales

+ S/ 6 860 M en créditos tributarios

¹ Neto de los recursos por operaciones oficiales de crédito y donaciones y transferencias.

² Marco Macroeconómico Multianual 2026-2029.

INDICE

1 Rol de la SUNAT

Respecto de la sostenibilidad fiscal, competitividad y otros

2 Proyecciones 2025 – 2026

Desenvolvimiento de las variables económicas

3 Líneas de acción estratégicas

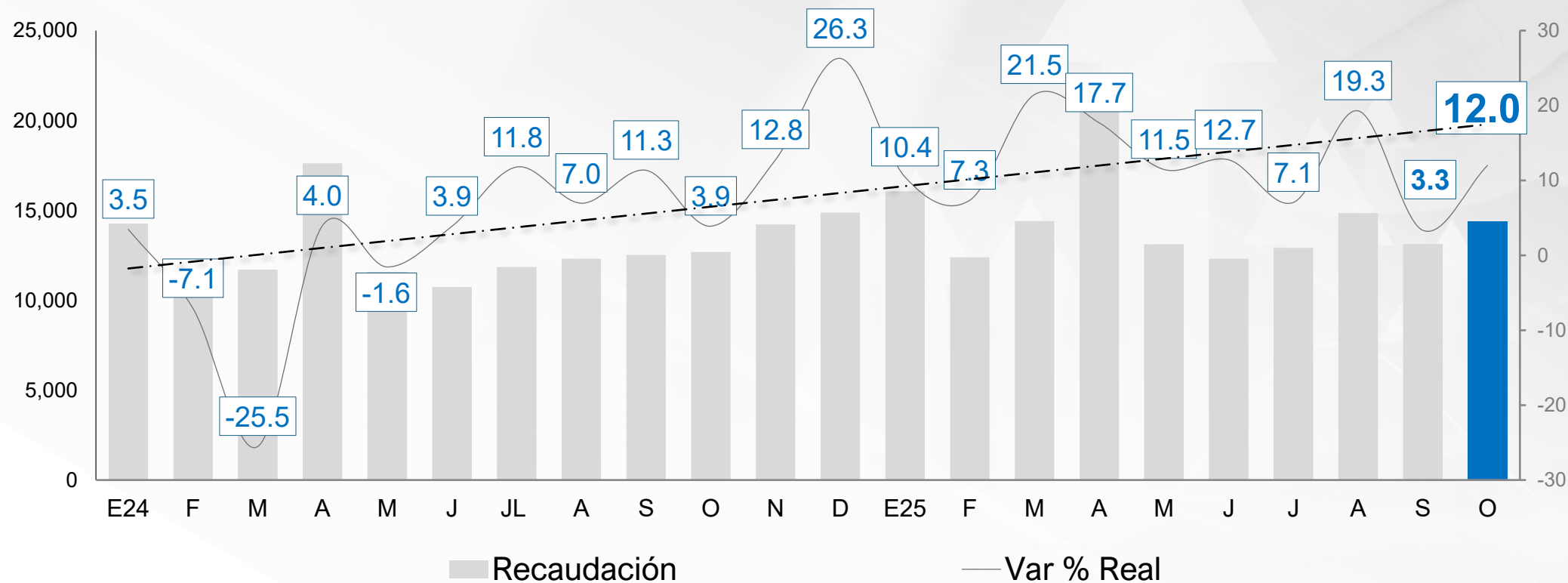
Y medidas SUNAT para asegurar la recaudación

LA RECAUDACIÓN TRIBUTARIA MUESTRA UNA TRAYECTORIA DE CRECIMIENTO SOSTENIDA

Octubre cerró con S/ 14 402 millones (+12,0%)

Ingresos Tributarios del Gobierno Central : 2024 - 2025

en millones de soles y var. % real



EL CRECIMIENTO DEL 2025 SE REFLEJA EN LA MAYORÍA DE SECTORES ECONÓMICOS

La recaudación de **Minería, Intermediación Financiera y Generación de energía eléctrica y agua** registran mayores tasas de crecimiento en el 2025

14.7%

Crecimiento total
(todos los sectores)

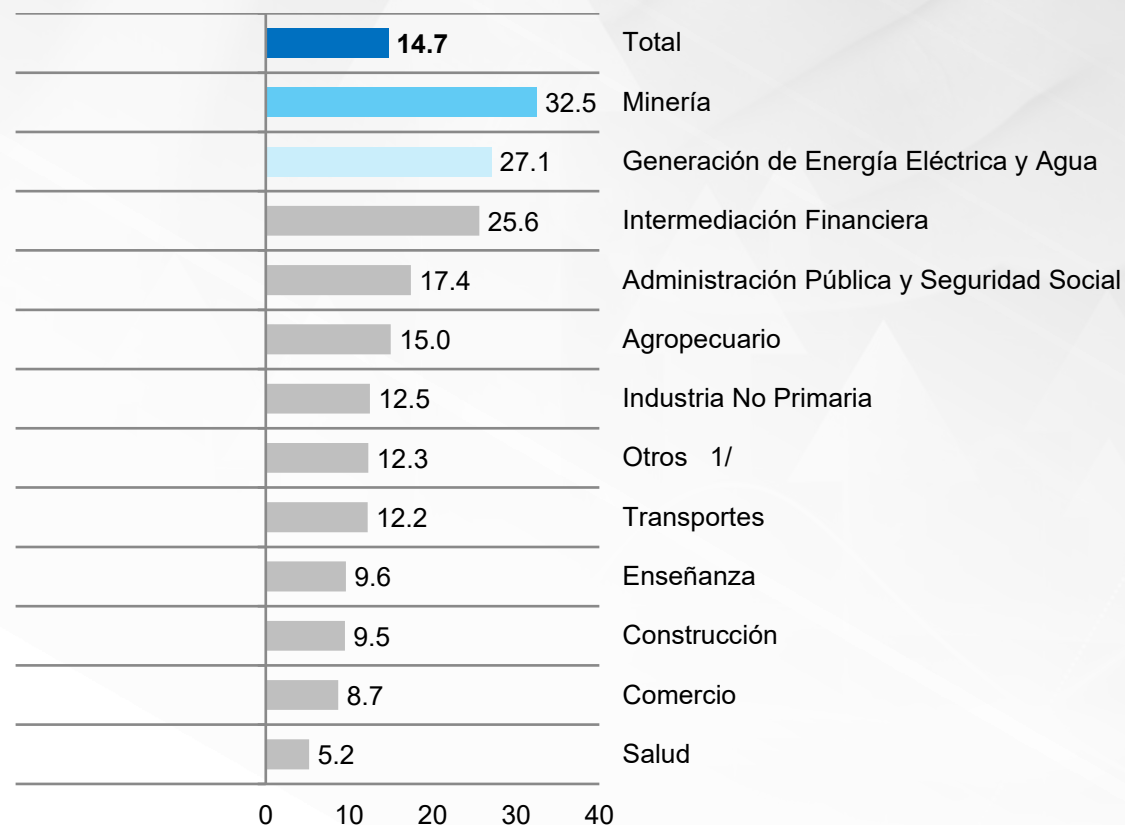
12.6%

Crecimiento sin minería

Recaudación Tributos Internos por sectores

Período Enero – Octubre

Var % real



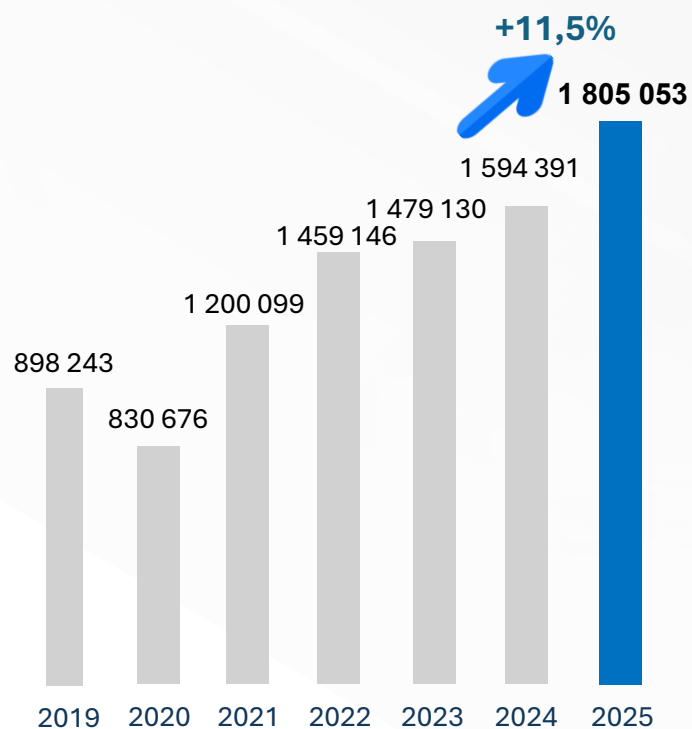
1/ Comprende principalmente servicios empresariales

EL PANORAMA ECONÓMICO HACIA EL CIERRE DEL AÑO SE MUESTRA POSITIVO

Variables SUNAT que evidencian el nivel de actividad

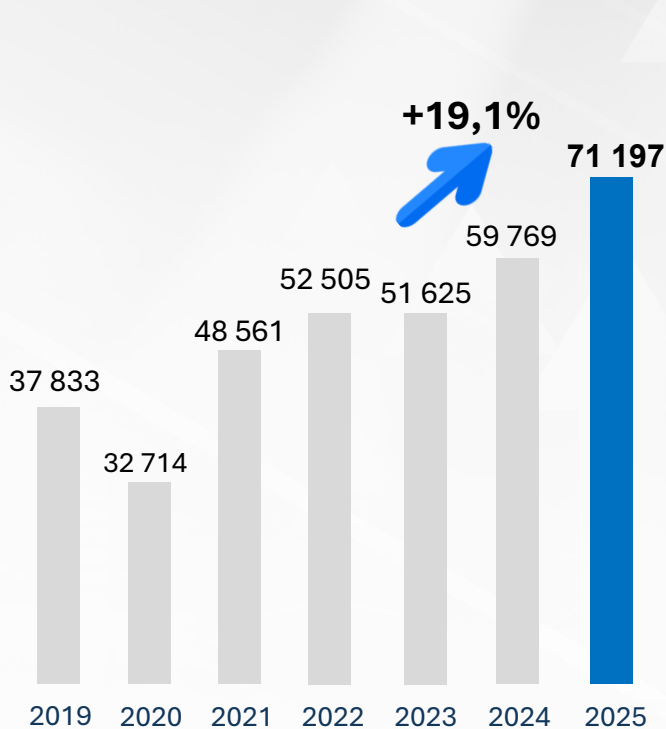
Ventas: Emisión de boletas y facturas electrónicas

Millones de Soles



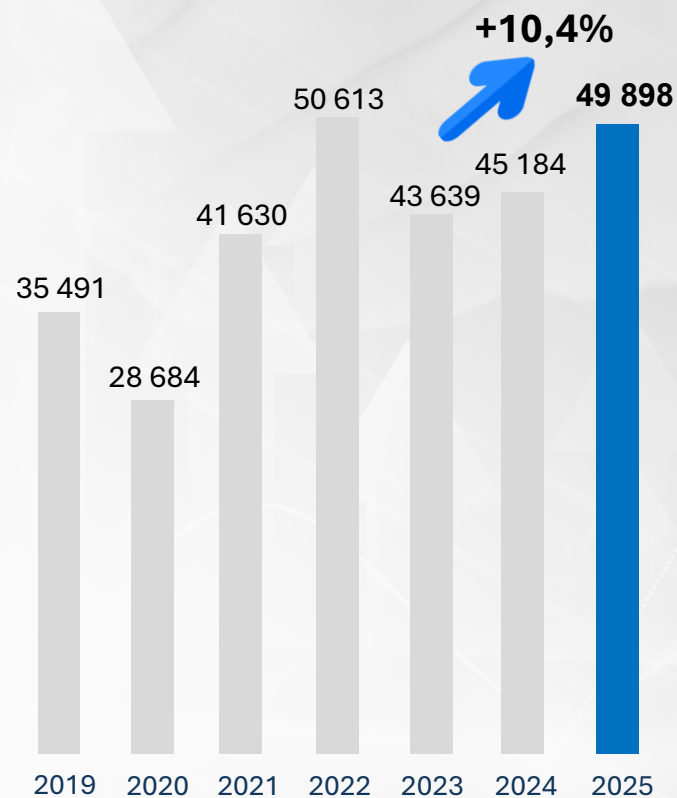
Exportaciones embarcadas

Millones de \$ FOB



Importaciones

Millones de \$ CIF



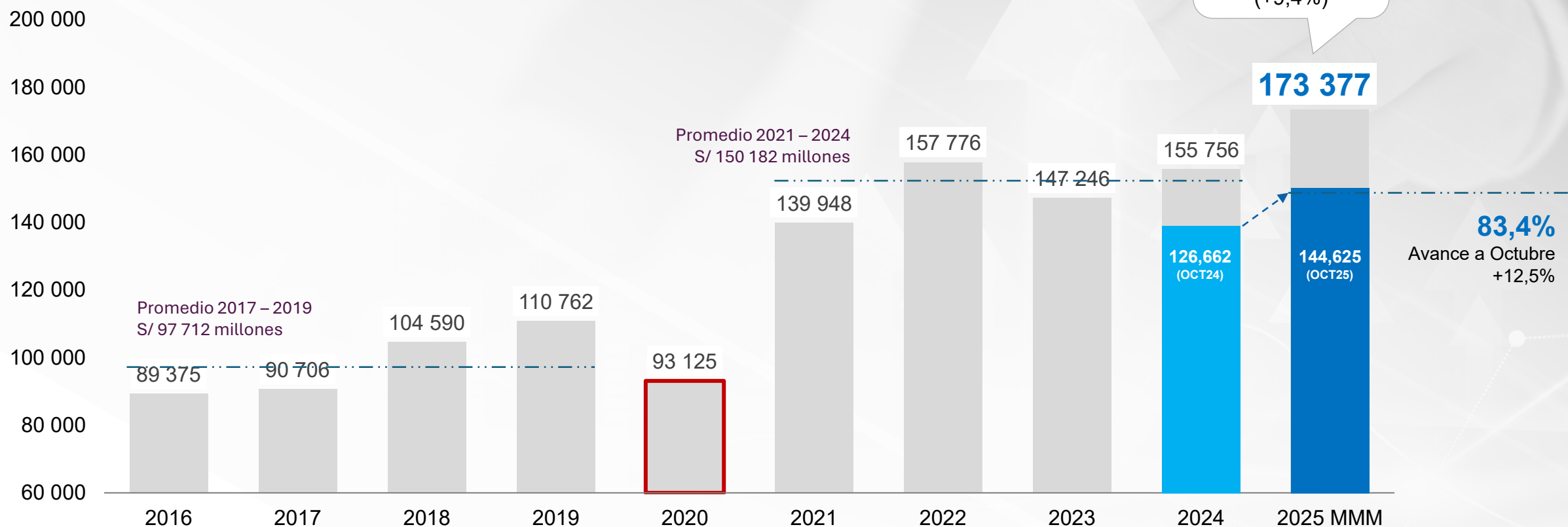
Acumulado de enero a octubre de cada año

2

EN EL 2025 LA SUNAT ALCANZARÁ LOS S/ 173 377 MILLONES (+9,4%) SEÑALADOS POR EL MEF EN EL MARCO MACROECONÓMICO MULTIANUAL

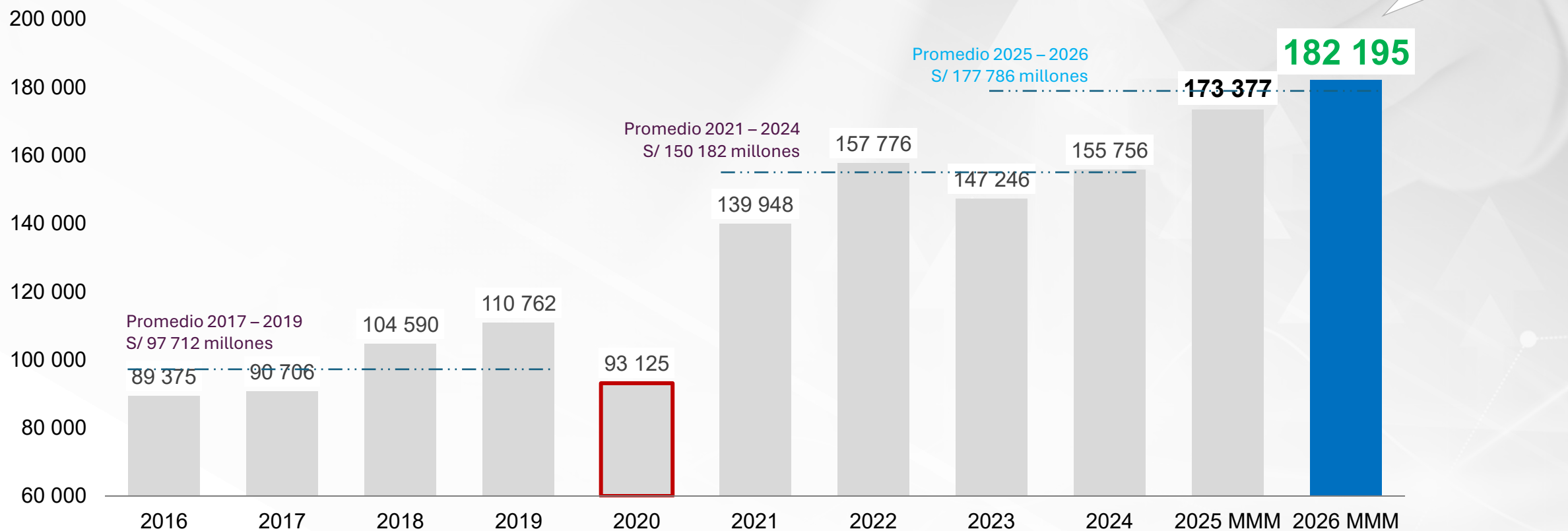
Ingresos Tributarios del Gobierno Central : 2016 - 2025

en millones de soles



PARA 2026, LA SUNAT ESPERA RECAUDAR LOS S/ 182 195 MILLONES (+2,7%) SEÑALADOS POR EL MEF EN EL MARCO MACROECONÓMICO MULTIANUAL.

Ingresos Tributarios del Gobierno Central : 2016 - 2026
en millones de soles



INDICE

1 Rol de la SUNAT

Respecto de la sostenibilidad fiscal, competitividad y otros

2 Proyecciones 2025 – 2026

Desenvolvimiento de las variables económicas

3 Líneas de acción estratégicas

Y medidas SUNAT para asegurar la recaudación

3

LINEAS ESTRATÉGICAS PARA EL INCREMENTO DE LA RECAUDACIÓN 2026



Facilitación




Asistencia



**Control del
Cumplimiento**



Recaudación



• **Capital humano** • **Comunicación** • **Predictibilidad**

3

FACILITACIÓN: ESTAMOS A LA VANGUARDIA DE LA TRANSFORMACIÓN DIGITAL

Uso de la tecnología para facilitar el cumplimiento

Medidas implementadas:



01

INSCRIPCIÓN
VIRTUAL E INTEROPERABLE

+ 1 254 mil
nuevos inscritos
virtualmente



02

COMPROBANTES DE
PAGO ELECTRÓNICO

+ 858 mil emisores
+ 95% de las ventas
totales
Se realiza con CPE



03

REGISTROS ELECTRÓNICOS Y
PROPUESTA DE DATOS

+ 90% acepta los
registros propuestos



04

DECLARACIONES Y
COMUNICACIONES
VIRTUALES EN MÚLTIPLE
PLATAFORMA

+ 96% declaraciones y
comunicaciones virtuales



05

PAGOS Y BILLETERAS
DIGITALES

+ 84% de los pagos se
realizan de forma virtual

3

FACILITACIÓN: A LA VANGUARDIA DE LA TRANSFORMACIÓN DIGITAL TAMBIÉN EN ADUANAS

Uso de la tecnología para reducir los tiempos y costos del comercio exterior

Medidas implementadas:



ADUANA INTELIGENTE

Iniciativa de nuevo modelo de comercio electrónico/sistema inteligente de gestión del valor, clasificación, origen y control



01

REDUCCIÓN DE TIEMPOS DE
IMPORTACIÓN (77%)

33 Horas (2025)

Antes 146 horas (2014)



02

REDUCCIÓN COSTOS DE
ALMACENAMIENTO DESPACHO
ANTICIPADO

+ USD 34 millones (2024)

Para carga contenerizada
retirada desde el mismo puerto



03

DIGITALIZACIÓN DE LOS
DOCUMENTOS DE IMPORTACIÓN
AL MOMENTO DE LA NUMERACIÓN

100% documentos
digitalizados



04

OPTIMIZACIÓN DEL PROCESO DE
OPERADORES ECONÓMICOS
AUTORIZADOS

+ 30% participación de OEA en
importaciones y exportaciones
+ 400 OEA

ASISTENCIA: ASISTIMOS A LAS EMPRESAS PARA SU FORMALIZACIÓN Y EL INCREMENTO DE LA RECAUDACIÓN



Asistencia

Acercamiento hacia los contribuyentes



Educar antes que sancionar:

Ferias y campañas de asistencia, charlas y formalización

+ 95 m contribuyentes



Acompañamiento a emprendedores:

Nuevos puntos de atención a nivel nacional

113 puntos



Relacionamiento con los gremios:

Gremios MYPEs y otros
Gremios Empresariales

+ 22 gremios




Cumplimiento colaborativo:

Confianza y predictibilidad (pioneros en América Latina)

2 eventos Int.



Transformación digital para la asistencia y el control

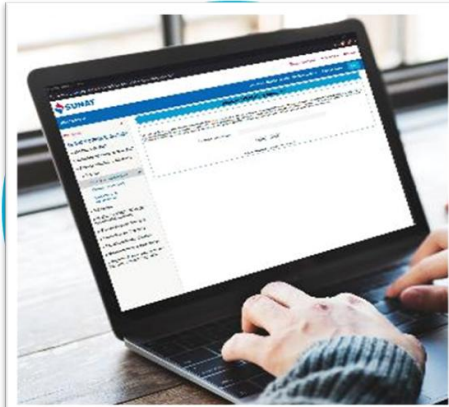


Inteligencia Artificial

Con Asistente Virtual SOFIA

+5.2 MILL Preguntas atendidas
(Ene 2019 – Jul 2025)

97% Comprensión de
preguntas



Reportes Tributarios para Terceros

+13 MILL Reportes emitidos
(Ene 2018 – Jul 2025)

- 1 MIN Toma la generación y
envío



Comunicaciones Electrónicas

+15.2 MILL Expedientes
virtuales generados

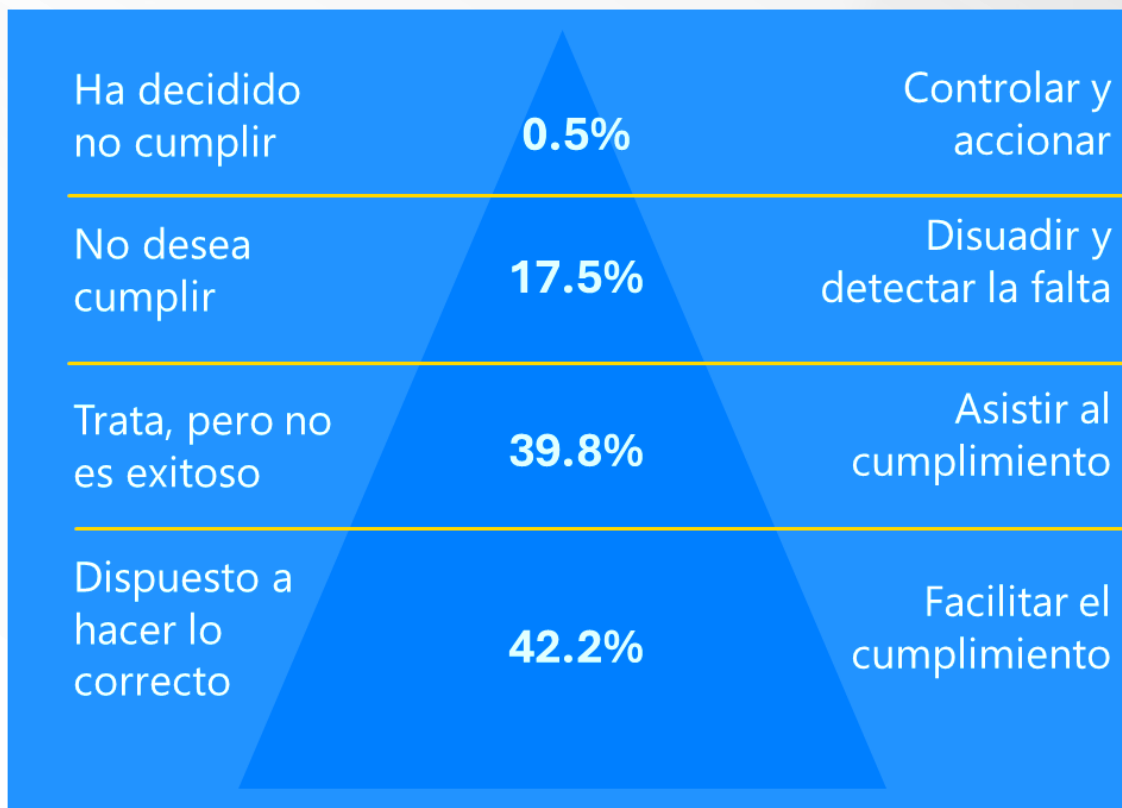
99% De los documentos
se notifican
electrónicamente



Certificados Digitales

+196 MIL Microempresas
beneficiadas

+US\$ 35 MILL Ahorro para
las empresas



Modelo de Gestión de Riesgos Aplicado



- Valorización de la probabilidad (recurrencia)
- Valorización del incumplimiento (impacto)
- Valorización de riesgo global y riesgo específico

CONTROL: GESTIÓN DE RIESGOS Y CIENCIA DE DATOS

Algunos ejemplos con big data y analítica avanzada





Impulso al intercambio de información internacional:

Camino a la OCDE

→ **145 países**

Gestión y control a la economía digital:

IGV servicios digitales e impuestos a los juegos y apuestas deportivas – IR Renta de Fuente Extranjera – Arrendamientos plataformas digitales

→ **S / 1 139 M**

Control a la venta de empresas:

Control a 57 enajenaciones de empresas

→ **S/ 3 186 M**

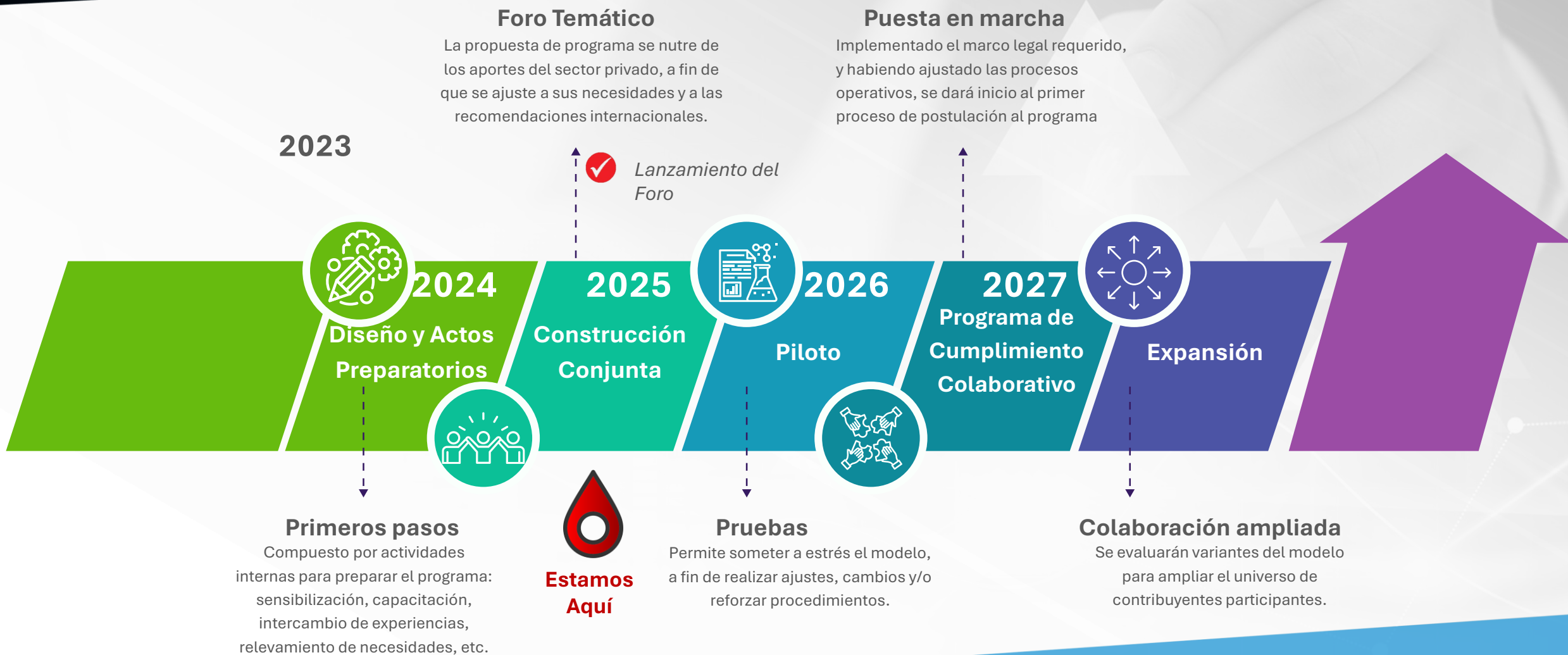
Control sobre los precios de transferencia:

Transacciones sensibles y altamente complejas a 134 contribuyentes.

→ **S/ 1 907 M**

PREDICTIBILIDAD: SUNAT HACIA EL CUMPLIMIENTO COLABORATIVO

Nueva forma de relacionarse: Confianza mutua, transparencia y seguridad jurídica



Ingresos Tributarios

Recaudación y acciones estratégicas

Presentación ante la
**Comisión de Economía Banca,
Finanzas e Inteligencia Financiera**
del Congreso de la República



Javier Eduardo Franco Castillo
Superintendente Nacional

26NOV2025

