



Asociación de
Bancos del Perú

Inclusión financiera


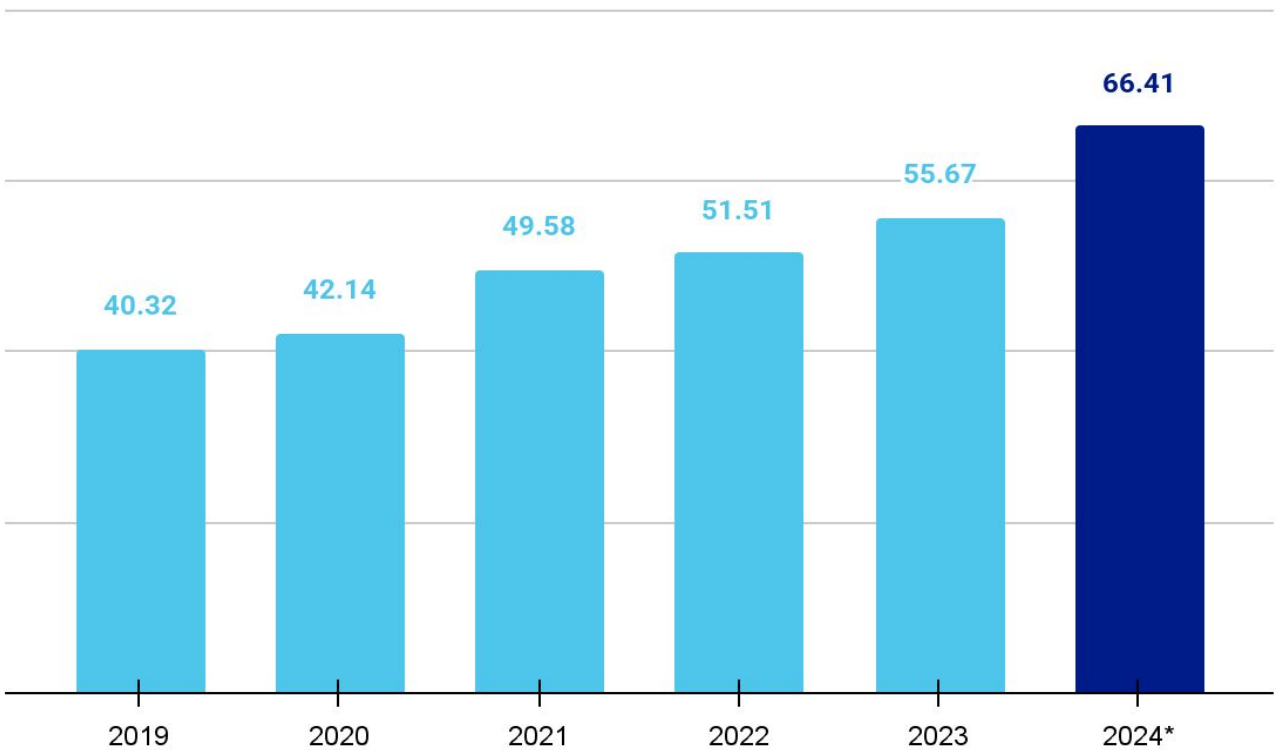
15/10/2025

INCLUSIÓN Y SALUD FINANCIERA

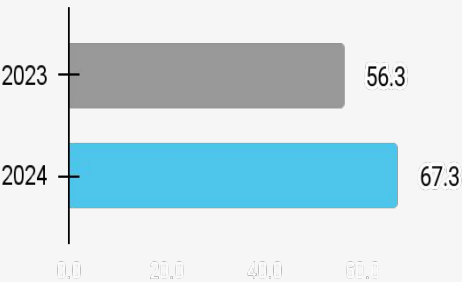


Inclusión en el sistema financiero

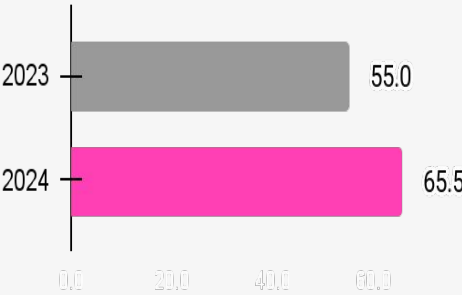
La inclusión financiera mantiene un **crecimiento acelerado**, pasando de 40.3% en 2019 a 66.4% en 2024. Este incremento responde, en parte, a la incorporación de las **billetteras digitales** dentro del sistema financiero



La inclusión financiera en **hombres** creció de 56.3% en 2023 a 67.3% en 2024, evidenciando una mayor participación bancaria



Las **mujeres** también avanzaron significativamente, pasando de 55.0% en 2023 a 65.5% en 2024

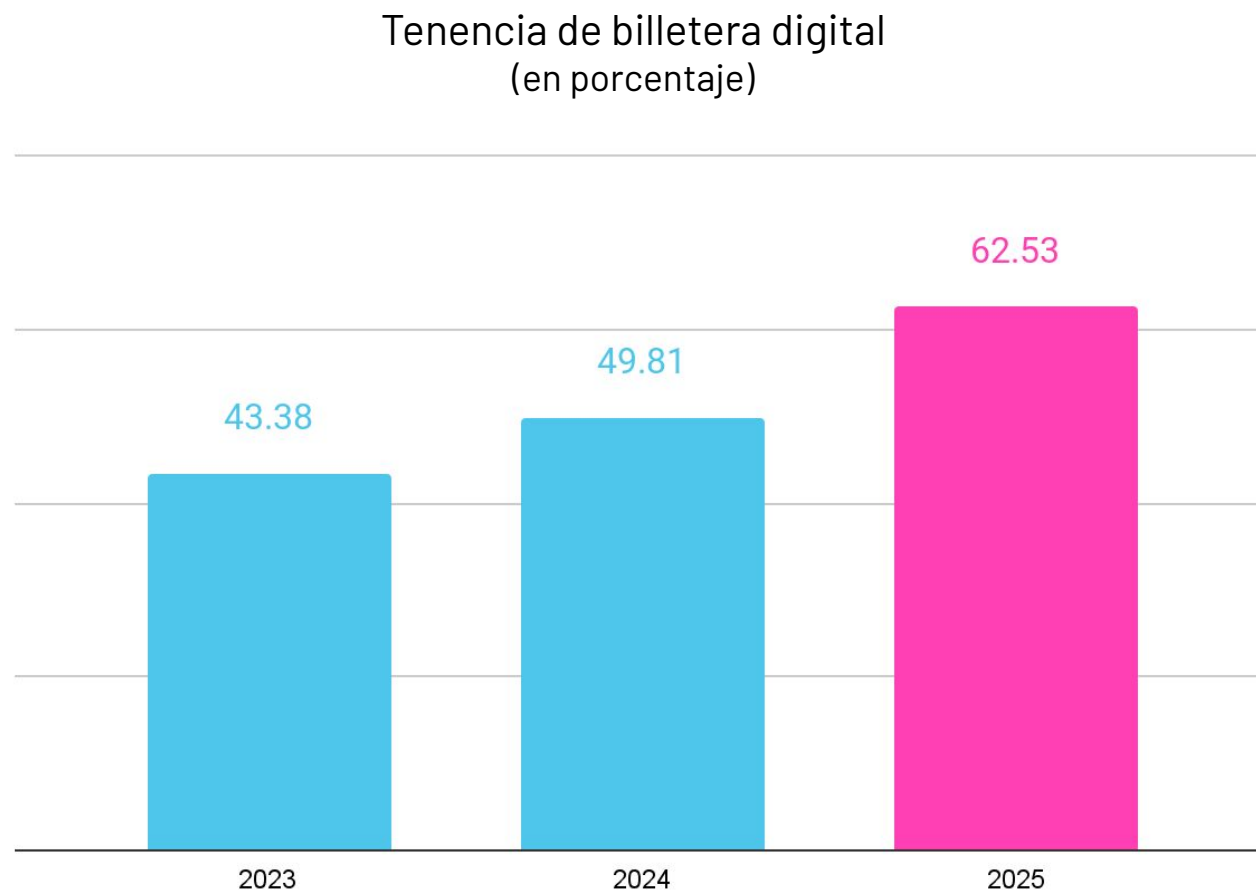


*Nota: Desde el 2024 se incluyeron las billetteras digitales como opción de pago dentro de la encuesta nacional de hogares (ENAH0)



Billeteras digitales

El uso de billeteras digitales muestra un **fuerte crecimiento**, pasando de 43.38% en 2023 a 62.53% en 2025; es decir, de cada 100 personas, 63 tienen billetera digital.



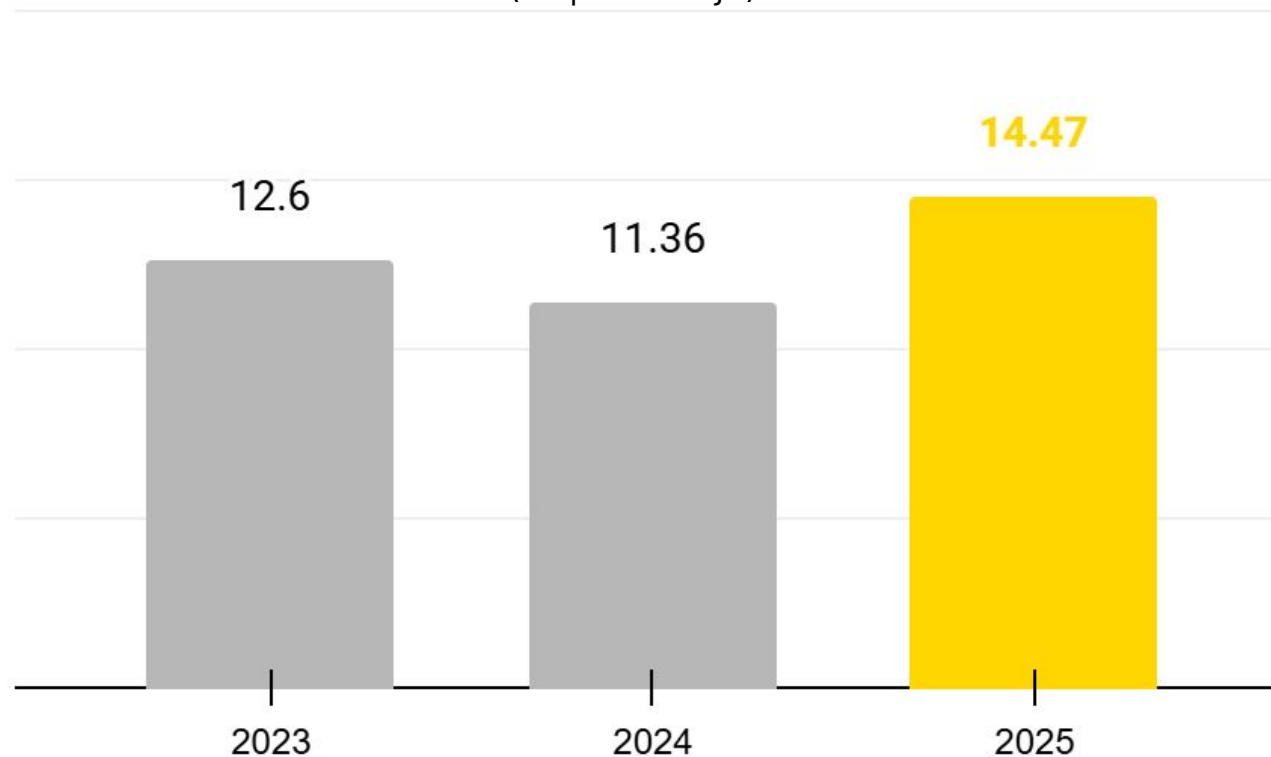
Fuente: IPSOS



Metas de ahorro

El porcentaje de personas que ahorran a **largo plazo con el objetivo de impulsar un negocio**, muestra una recuperación importante en 2025. Esto luego de una caída de 1 pp. entre el 2023 y 2024.

Personas que ahorran para metas a largo plazo para impulsar un negocio
(en porcentaje)

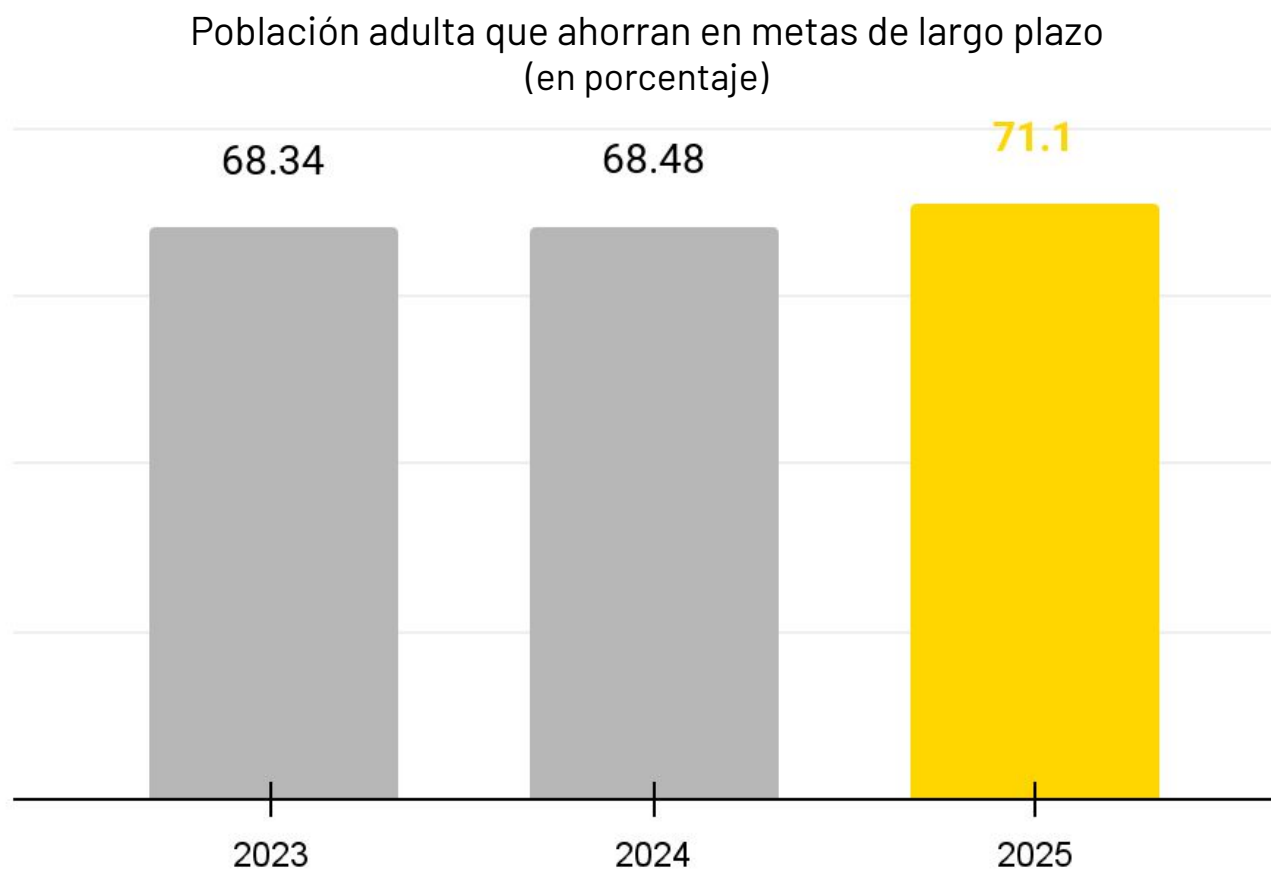


Fuente: IPSOS



Metas de ahorro

El porcentaje de adultos que **ahorran con metas de largo plazo** creció ligeramente entre 2023 y 2025.



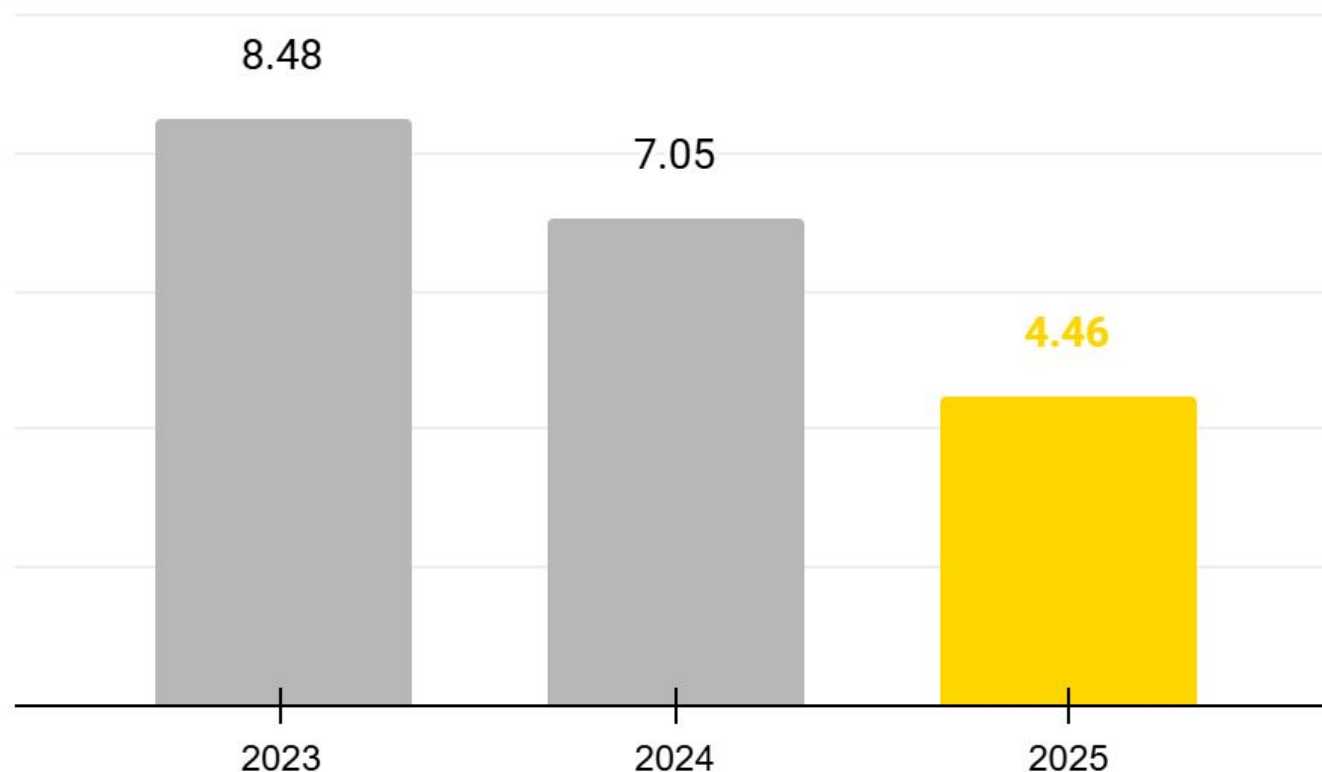
Fuente: IPSOS



Ahorros fuera del sistema

La proporción de adultos que mantienen sus **ahorros fuera del sistema financiero** muestra una clara disminución, bajando de 8.48% en 2023 a 4.46% en 2025. Esta tendencia evidencia una mayor confianza en las instituciones financieras

Población adulta que tiene ahorros fuera del sector financiero
(en porcentaje)



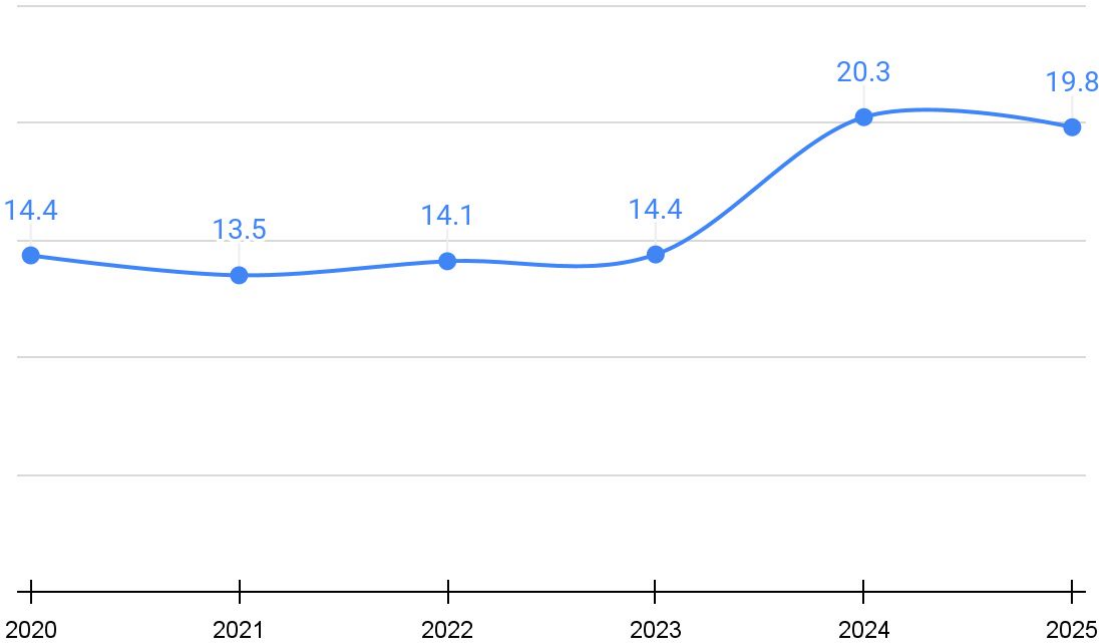
Fuente: INEI - ENAHO



Créditos MYPE

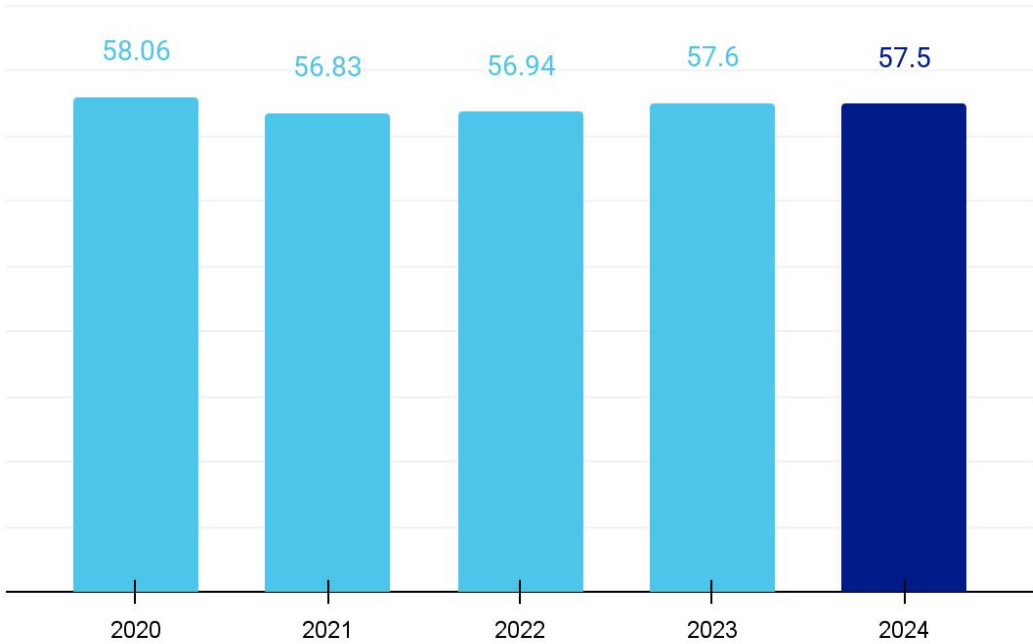
El monto de créditos destinados a las MYPE muestra un crecimiento sostenido desde 2023, alcanzando su punto más alto en 2024 con 20.3% del total. Por otro lado, la proporción de deudores MYPE lideradas por mujeres se mantiene estable, alrededor del 57%, mostrando una participación constante de las mujeres.

Montos de créditos MYPE
(porcentaje respecto al total)



Fuente: SBS

Deudores MYPE lideradas por mujeres
(en porcentaje)



Fuente: SBS



EDUCACIÓN FINANCIERA



Programas de Educación Financiera

The logo for AL TOQUE FINANZAS.pe, with 'AL TOQUE' in small white letters above 'FINANZAS.pe' in large, colorful letters (blue, green, and red) on a purple background.

E-learning gratuito que forma en capacidades financieras a los ciudadanos para mejorar su bienestar y salud financiera.

Además, a través del “Sello Institución Comprometida con la Educación Financiera”, reconocemos aquellas instituciones públicas y privadas que quieran promover la educación e inclusión financiera entre sus actores clave.

The logo for EDUCACIÓN FINANCIERA en tu cole, with 'EDUCACIÓN FINANCIERA' in large, stylized letters (red and white) and 'en tu cole' in a small red circle below it, all on a dark blue background.

Programa de formación que busca mejorar la calidad de vida, a través del **desarrollo de competencias financieras y de emprendimiento de los docentes y estudiantes de secundaria**, así como fortalecer la reputación y el vínculo del sistema financiero con la comunidad y con incidencia en la política pública regional.

- Finanzas personales
- Finanzas familiares
- Ciberseguridad
- Emprendimiento
- Productos financieros



Sello **Institución Comprometida**
con la Educación Financiera

Usuarios libres

11 Instituciones certificadas

3,500 Personas

8,500 Cursos completados

28K Registrados

20K Cursos completados

Encuestas de entrada y salida: medición de la salud financiera de los usuarios



Acciones formativas

Acciones de sostenibilidad

Consolidación de un ecosistema de Educación Financiera
en las regiones impactadas.

¿En qué consiste?:

1. Formación docente a través de un diplomado de **512 horas** y metodología Steam+h.
2. Asesoría y webinars a docentes dentro del desarrollo.
3. Evaluación de conocimientos antes y después de la implementación a docentes y estudiantes.
4. Elaboración de sesiones de aprendizaje para el aula.

Impacto:

2022 - 2023: Cajamarca, Arequipa y Lima fase 1

2024: Cusco y Lima fase 2

Mejora continua

Capacitación en:

- Uso de IA
- Ahorro previsional

Impacto:

2025: Cajamarca, Arequipa, Lima y Cusco

Concursos

Concursos de EF:

- FONDEP
- EFC 2025

Plataforma web

Herramientas para el docente:

- Foro
- Cursos
- Buenas prácticas
- Material para el aula
- Biblioteca de sesiones

OPERATIVOS



- LIMA
- CUSCO
- CAJAMARCA
- AREQUIPA



5 024
DOCENTES



+218 MIL
ALUMNOS



1 340
ESCUELAS

ESTRATÉGICOS



20%

Reducen los atrasos de pagos
las familias de los estudiantes



8 pp.

Los docentes incrementan la
probabilidad de uso del
presupuesto



9 pp.

Los docentes incrementan la
probabilidad de ahorrar

TÁCTICOS

EVALUACIÓN DE CONOCIMIENTOS - IMPACTO EN ESTUDIANTES

Lima Metropolitana



61% Final

27% Inicial

Lima Fase 2



26% Final

14% Inicial

Cajamarca



69% Final

22% Inicial

Arequipa



62% Final

32% Inicial

Cusco



21 % Final

10% Inicial

**Resultados de evaluación de entrada y salida a estudiantes de 2do y 4to de secundaria del programa
Educación Financiera en tu Cole del 2023 y 2024.*

Siguientes pasos:



- **Apertura de una posible región**
- **Mantenimiento de la comunidad educativa en Cajamarca, Arequipa, Lima y Cusco**



- **Desarrollo de nuevos cursos:**
 1. Cómo salir de la deuda: Sobreendeudamiento y crédito responsable
 2. Que tu dinero trabaje por ti: aprende a invertir
 3. Fondo de emergencia y finanzas en tiempos de crisis
 4. Finanzas para mujeres por etapas de vida
- **Automatización de la medición del Índice de Salud Financiera**



CONOCE MÁS DEL
PROYECTO GANADOR:

**IMPULSORES
DEL AHORRO**



Gracias

