

Intervenciones Estratégicas priorizadas en materia de prevención y control del cáncer - 2023

Dirección de Prevención y Control del Cáncer

Dirección General de Intervenciones Estratégicas en Salud
Pública- MINSA
Ministerio de Salud



PERÚ

Ministerio
de Salud

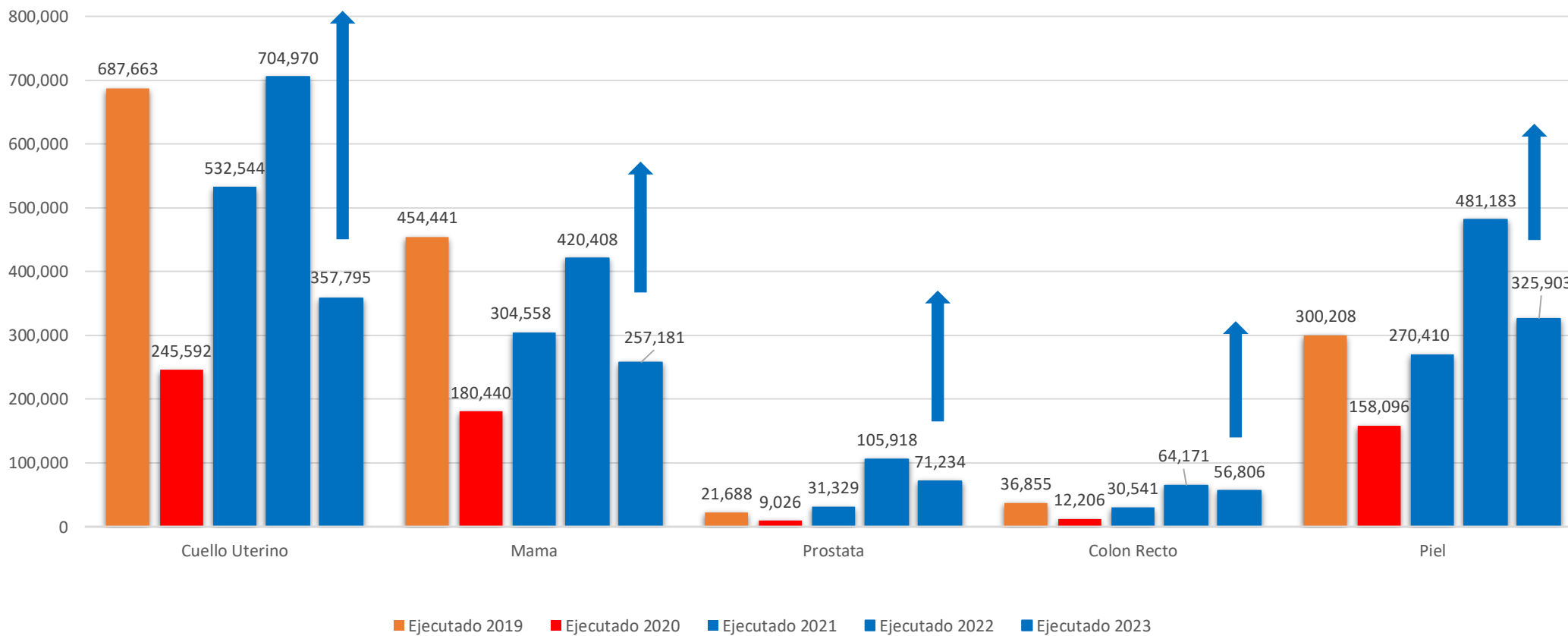


Coberturas de Tamizaje de Cáncer Histórico 2019 - 2022

	2019	2020	2021	2022
Cuello uterino	687,663 (86%)	245,592 (26.1%)	532,438 (48.4%)	704,970 (59.9%)
Mama	454,441 (100.8%)	180,440 (33.4%)	304,558 (49.7%)	420,408 (63.4%)
Próstata	21,688 (6.6%)	9,026 (2.2%)	31,329 (6.3%)	105,918 (19.7%)
Colon - recto	36,855 (10%)	12,206 (2.7%)	30,541 (5.9%)	64,171 (11.5%)
Piel	300,208 (19.6%)	158,096 (8.6%)	270,410 (12.1%)	481,183 (19.9%)



Tamizajes de cánceres prevalentes realizados 2019 – 2023*



*Fuente: HIS-MINSA. Corte al 30 de junio de 2023

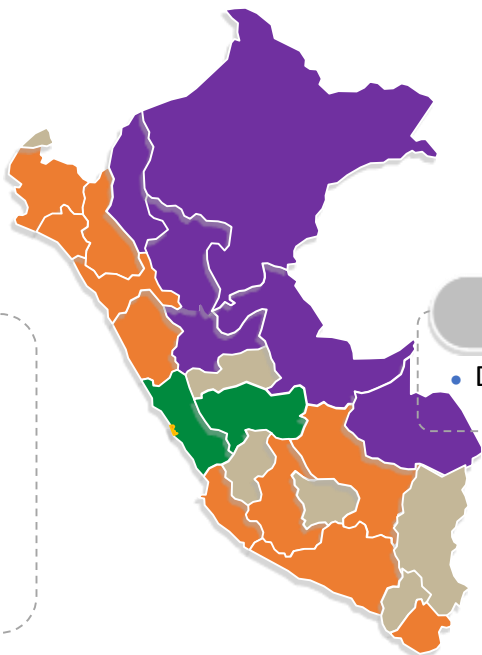
2021: Implementación de 7 sedes y adquisición de más de 70 mil pruebas moleculares para la Detección Molecular- VPH

Loreto

- DIRESA Loreto (1)

Lima

- DIRIS Lima Norte (1)
- DIRIS Lima Centro (1)
- DIRIS Lima Sur (1)
- DIRIS Lima Este (1)
- DIRESA Lima (1)



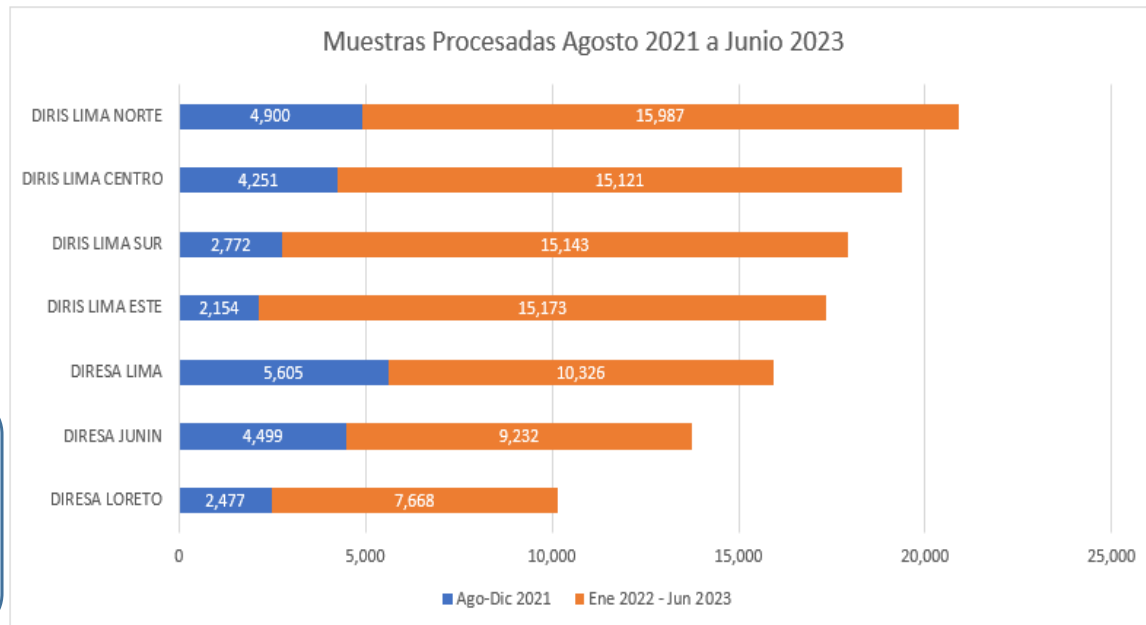
Junín

- DIRESA Junín (1)

Agosto 2021 a Junio 2023:

- Se han tamizado más de 120 mil mujeres de 30 a 49 años.
- 13,370 mujeres con resultados VPH-AR (+).

Muestras Procesadas Agosto 2021 a Junio 2023



Propuestas de Mejora:

- Implementar sistema de información nominal para el seguimiento de paciente.
- Fortalecer el manejo de positivos en el I nivel de atención: equipamiento y capital humano.

2022: Implementación de 19 sedes y adquisición de más de 130 mil pruebas moleculares para la Detección Molecular- VPH

Se ha logrado dar tratamiento a 4685 casos positivos al tamizaje. (652 en el año 2022 y 4033 en el año 2023)



PERÚ

Ministerio
de Salud

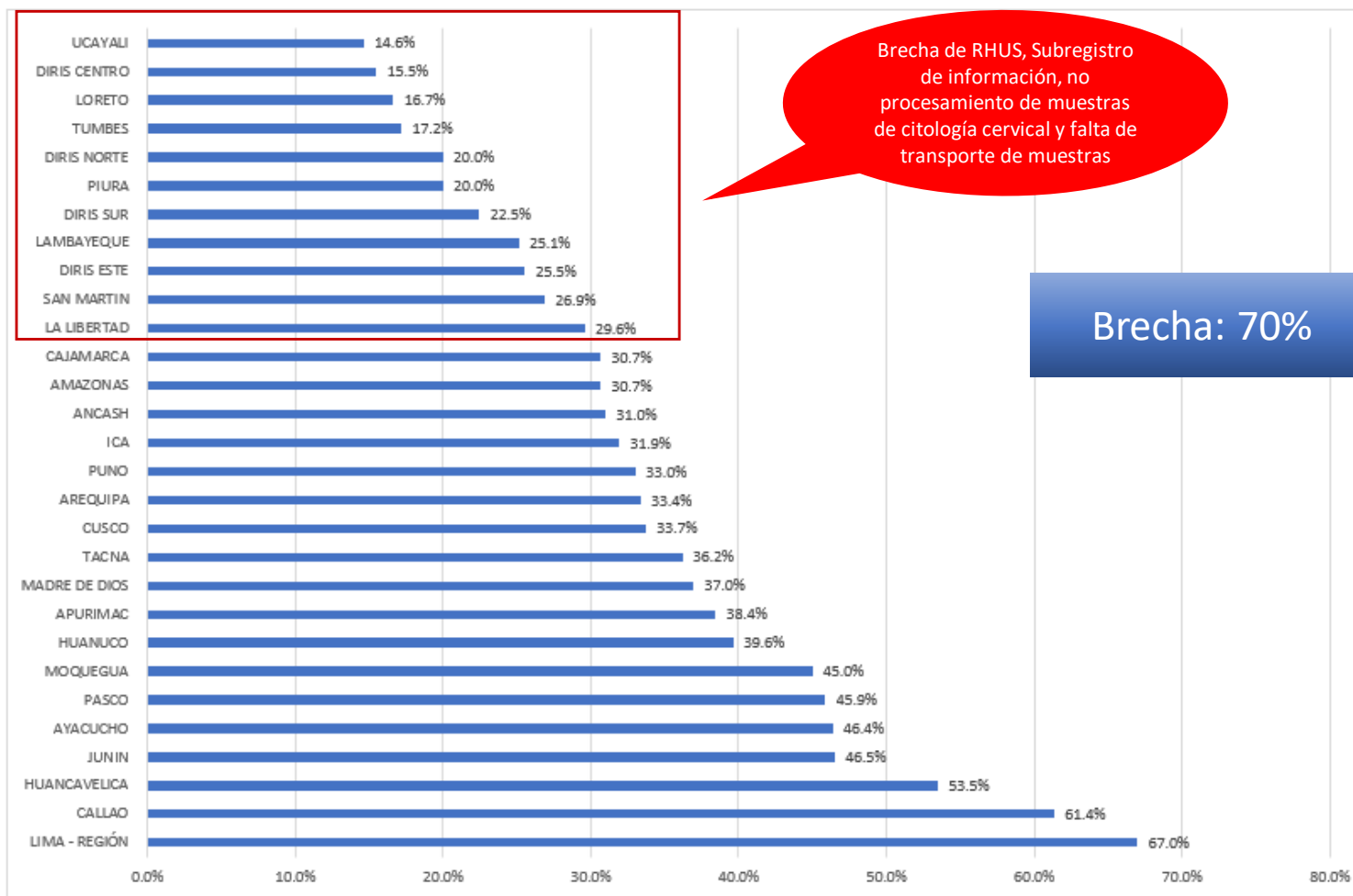


Propuestas de Mejora:

Fortalecer el trabajo articulado y comprometido con Regiones y DIRIS mientras se implementan nuevas tecnologías / Uso de los equipos *genexpert* para lograr el 100% del país con PM - VPH

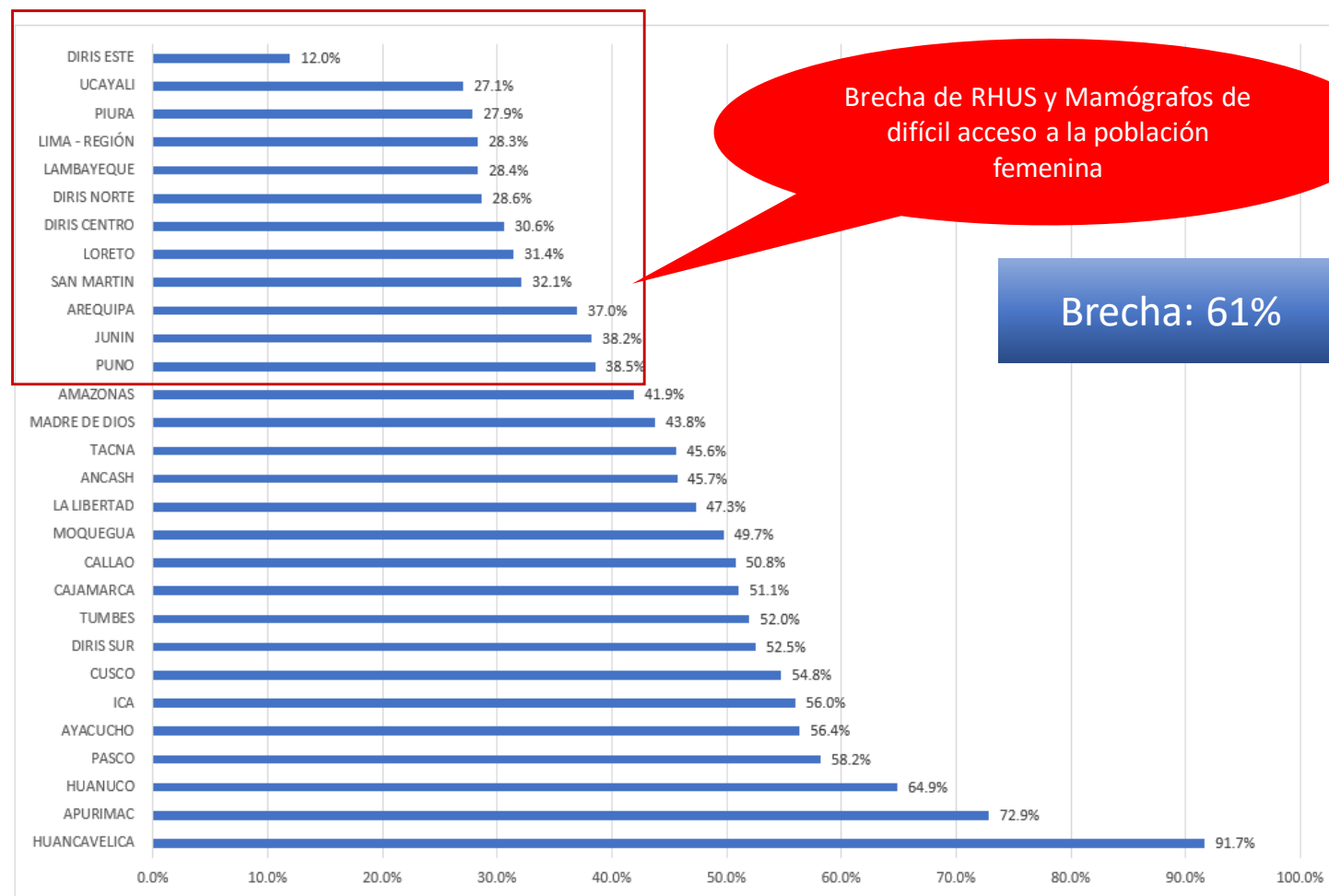
Avance de Coberturas de Tamizaje de Cáncer de Cuello Uterino por Regiones/DIRIS – 2023

DIRESA/DIRIS	Población Objetivo (Mujeres de 25 a 64 años)	Criterio de Programación CP (20%)	EJECUTADO	Cobertura según CP (%)
LIMA - REGIÓN	177,350	35,470	23,769	67.0%
CALLAO	183,296	36,659	22,494	61.4%
HUANCAVELICA	73,476	14,695	7,860	53.5%
JUNIN	256,896	51,379	23,894	46.5%
AYACUCHO	125,484	25,097	11,637	46.4%
PASCO	48,269	9,654	4,429	45.9%
MOQUEGUA	30,411	6,082	2737	45.0%
HUANUCO	162,788	32,558	12,900	39.6%
APURIMAC	90,430	18,086	6,954	38.4%
MADRE DE DIOS	35,454	7,091	2621	37.0%
TACNA	75,786	15,157	5,486	36.2%
CUSCO	267,974	53,595	18,078	33.7%
AREQUIPA	240,571	48,114	16,054	33.4%
PUNO	251,095	50,219	16,578	33.0%
ICA	134,211	26,842	8,572	31.9%
ANCASH	228,657	45,731	14,173	31.0%
AMAZONAS	78,556	15,711	4818	30.7%
CAJAMARCA	314,559	62,912	19,290	30.7%
LA LIBERTAD	358,073	71,615	21,180	29.6%
SAN MARTIN	171,991	34,398	9,242	26.9%
DIRIS ESTE	284,255	56,851	14517	25.5%
LAMBAYEQUE	238,607	47,721	11,989	25.1%
DIRIS SUR	401,827	80,365	18060	22.5%
PIURA	353,750	70,750	14,141	20.0%
DIRIS NORTE	513,632	102,726	20524	20.0%
TUMBES	44,556	8,911	1,532	17.2%
LORETO	188,314	37,663	6273	16.7%
DIRIS CENTRO	475,640	95,128	14756	15.5%
UCAYALI	110,643	22,129	3237	14.6%
TOTAL	1,183,310	357,795	30,2%	



Avance de Coberturas de Tamizaje de Cáncer de Mama por Regiones/DIRIS – 2023

DIRESA/DIRIS	Población Objetivo (Mujeres de 40 a 69 años)	Criterio de Programación CP (20%)	EJECUTADO	Cobertura según CP (%)
HUANCAVELICA	42,877	8,575	7,862	91.7%
APURIMAC	50,188	10,038	7,316	72.9%
HUANUCO	89,920	17,984	11,670	64.9%
PASCO	25,710	5,142	2,993	58.2%
AYACUCHO	69,521	13,904	7,839	56.4%
ICA	71,639	14,328	8,023	56.0%
CUSCO	148,489	29,698	16,266	54.8%
DIRIS SUR	100,410	20,082	10,549	52.5%
TUMBES	24,740	4,948	2,573	52.0%
CAJAMARCA	181,043	36,209	18,495	51.1%
CALLAO	105,735	21,147	10,733	50.8%
MOQUEGUA	16,891	3,378	1,680	49.7%
LA LIBERTAD	202,795	40,559	19,190	47.3%
ANCASH	132,492	26,498	12,102	45.7%
TACNA	41,735	8,347	3,806	45.6%
MADRE DE DIOS	16,010	3,202	1,402	43.8%
AMAZONAS	43,615	8,723	3,658	41.9%
PUNO	143,067	28,613	11,023	38.5%
JUNIN	140,915	28,183	10,778	38.2%
AREQUIPA	132,295	26,459	9,782	37.0%
SAN MARTIN	92,276	18,455	5,931	32.1%
LORETO	97,765	19,553	6,149	31.4%
DIRIS CENTRO	153,098	30,620	9,372	30.6%
DIRIS NORTE	229,709	45,942	13,161	28.6%
LAMBAYEQUE	138,868	27,774	7,875	28.4%
LIMA - REGIÓN	273,996	54,799	15,523	28.3%
PIURA	205,457	41,091	11,456	27.9%
UCAYALI	55,994	11,199	3030	27.1%
DIRIS ESTE	289,971	57,994	6,944	12.0%
TOTAL	663,444	257,181	257,181	38.8%

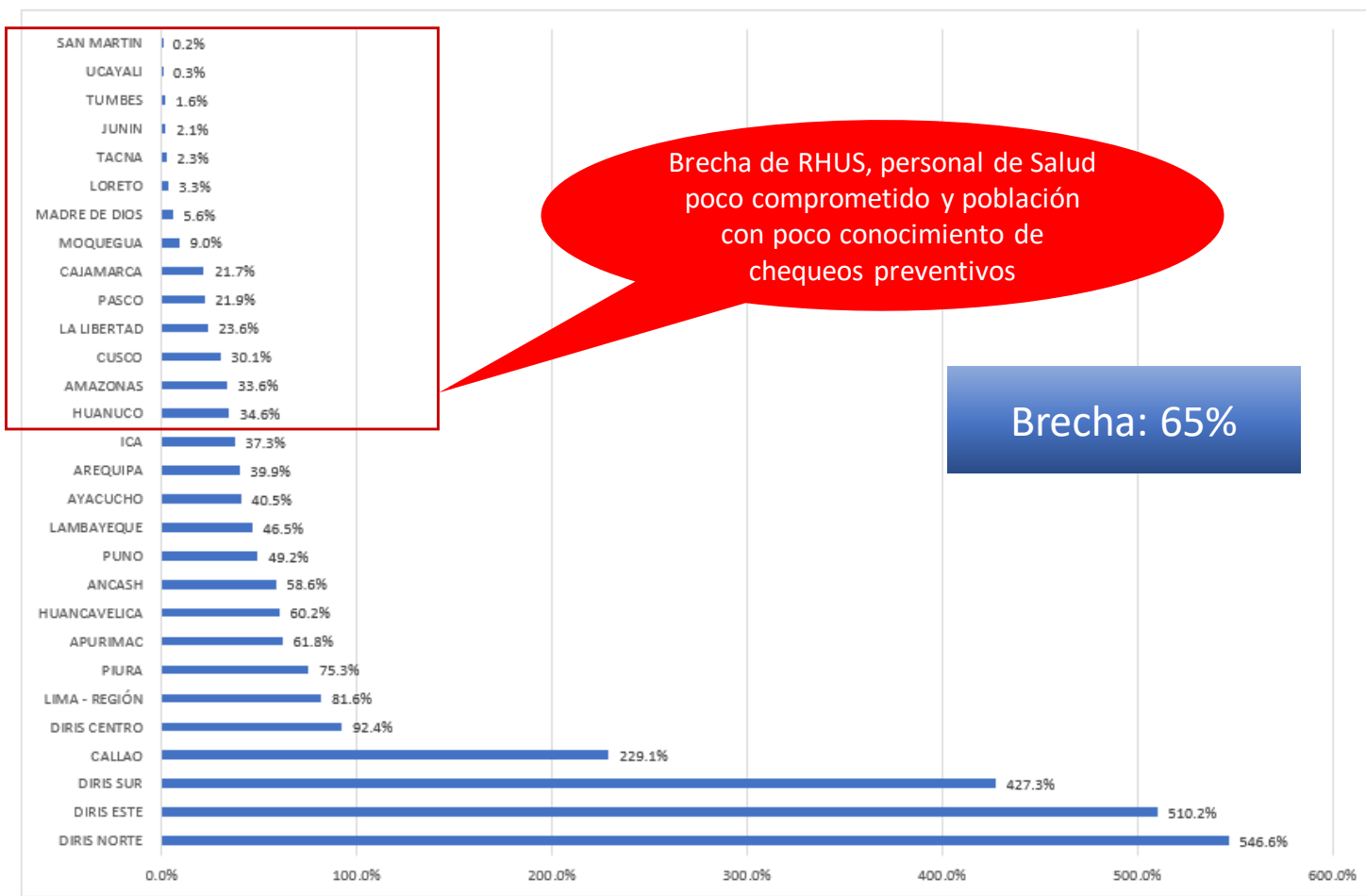


Brecha de RHUS y Mamógrafos de difícil acceso a la población femenina

Brecha: 61%

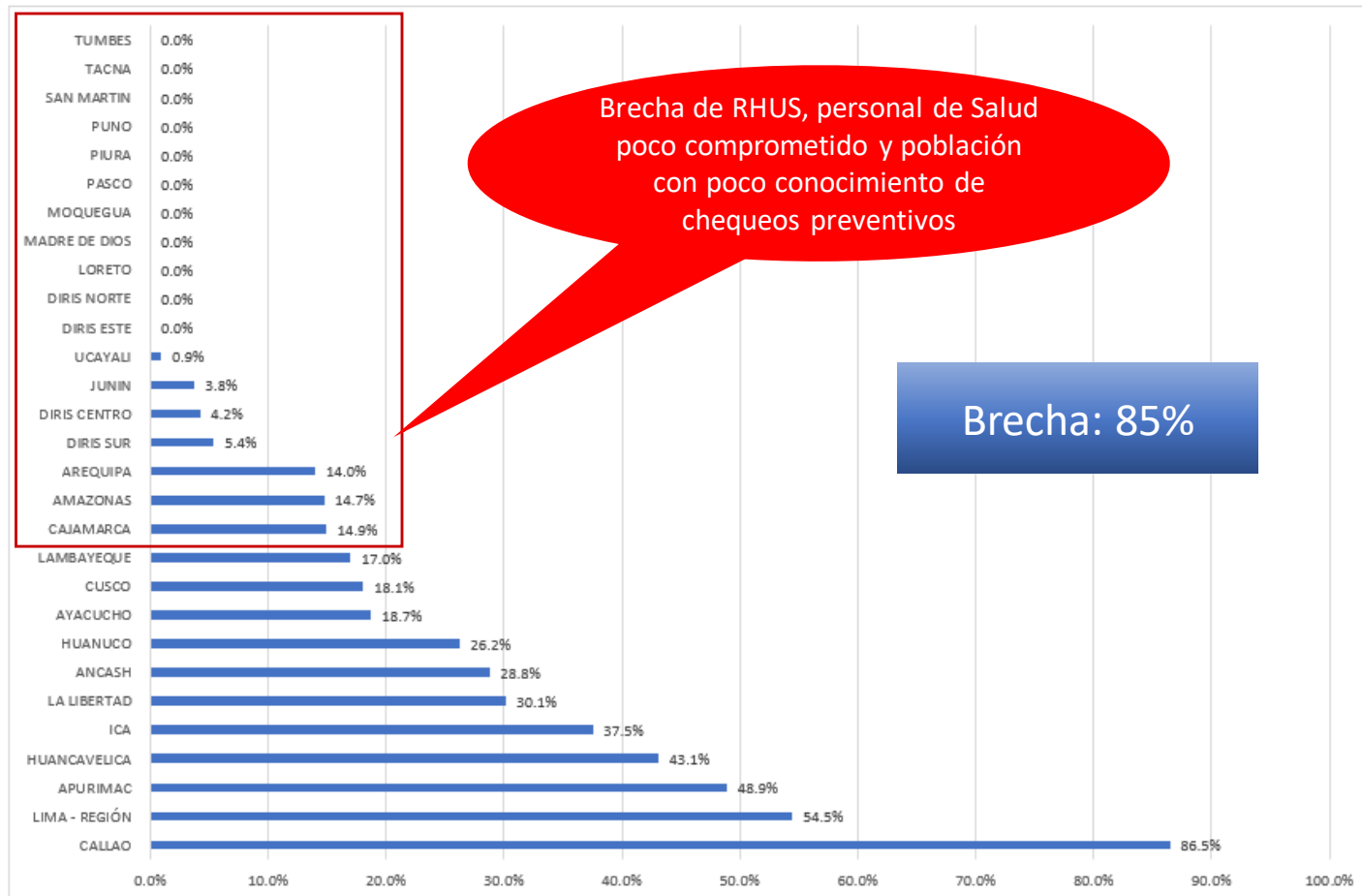
Avance de Coberturas de Tamizaje de Cáncer de Próstata por Regiones/DIRIS – 2023

DIRESA/DIRIS	Población Objetivo (Hombres de 50 a 75 años)	Criterio de Programación CP (15%)	EJECUTADO	Cobertura según CP (%)
DIRIS NORTE	7,824	1,174	6,415	546.6%
DIRIS ESTE	8,875	1,331	6,792	510.2%
DIRIS SUR	9,649	1,447	6,184	427.3%
CALLAO	21,833	3,275	7,502	229.1%
DIRIS CENTRO	48,816	7,322	6,764	92.4%
LIMA - REGIÓN	44,701	6,705	5,469	81.6%
PIURA	9,718	1,458	1,097	75.3%
APURIMAC	17,303	2,595	1,605	61.8%
HUANCAVELICA	11,194	1,679	1,011	60.2%
ANCASH	34,195	5,129	3,004	58.6%
PUNO	22,087	3,313	1,631	49.2%
LAMBAYEQUE	56,655	8,498	3,949	46.5%
AYACUCHO	21,703	3,255	1,320	40.5%
AREQUIPA	65,032	9,755	3,889	39.9%
ICA	33,062	4,959	1,852	37.3%
HUANUCO	36,898	5,535	1,915	34.6%
AMAZONAS	16,456	2,468	830	33.6%
CUSCO	61,464	9,220	2,772	30.1%
LA LIBERTAD	68,897	10,335	2,441	23.6%
PASCO	17,460	2,619	573	21.9%
CAJAMARCA	57,333	8,600	1,864	21.7%
MOQUEGUA	40,444	6,067	543	9.0%
MADRE DE DIOS	53,368	8,005	452	5.6%
LORETO	83,796	12,569	410	3.3%
TACNA	101,757	15,264	348	2.3%
JUNIN	54,276	8,141	171	2.1%
TUMBES	148,352	22,253	366	1.6%
UCAYALI	74,405	11,161	35	0.3%
SAN MARTIN	117,391	17,609	30	0.2%
TOTAL	201,742	28,110	71,234	35.3%



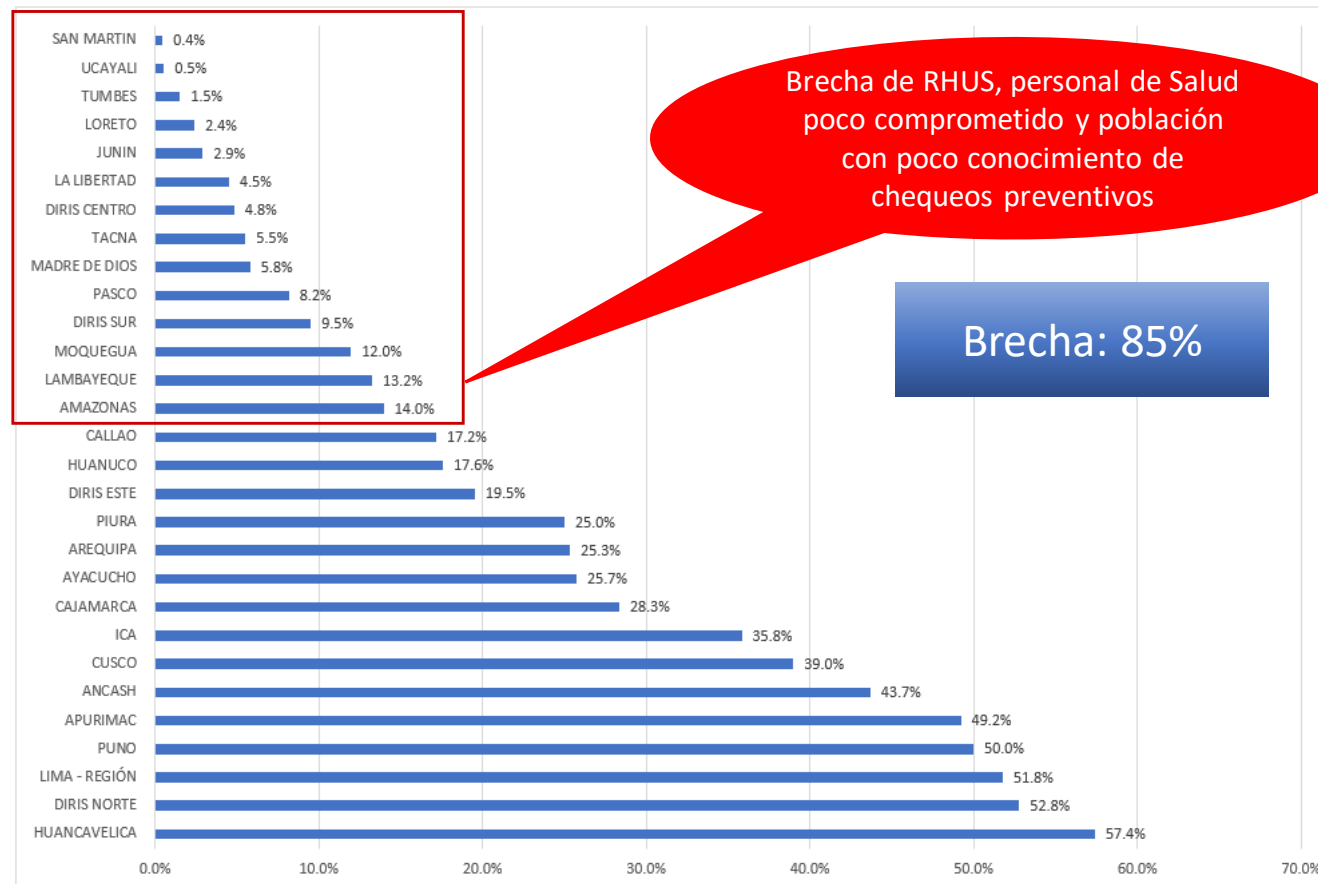
Avance de Coberturas de Tamizaje de Cáncer de Colon - Recto por Regiones/DIRIS – 2023

DIRESA/DIRIS	Población Objetivo (Personas de 50 a 70 años)	Criterio de Programación CP (15%)	EJECUTADO	Cobertura según CP (%)
CALLAO	42,227	6,334	5,476	86.5%
LIMA - REGIÓN	79,506	11,926	6,494	54.5%
APURIMAC	31,403	4,710	2,303	48.9%
HUANCAVELICA	20,586	3,088	1,331	43.1%
ICA	59,524	8,929	3,350	37.5%
LA LIBERTAD	130,172	19,526	5,885	30.1%
ANCASH	64,019	9,603	2,762	28.8%
HUANUCO	65,286	9,793	2,569	26.2%
AYACUCHO	39,639	5,946	1,113	18.7%
CUSCO	112,632	16,895	3,053	18.1%
LAMBAYEQUE	109,949	16,492	2,803	17.0%
CAJAMARCA	103,949	15,592	2,330	14.9%
AMAZONAS	27,149	4,072	600	14.7%
AREQUIPA	118,571	17,786	2,489	14.0%
DIRIS SUR	193,649	29,047	1,570	5.4%
DIRIS CENTRO	224,224	33,634	1,423	4.2%
JUNIN	100,160	15,024	564	3.8%
UCAYALI	36,849	5,527	52	0.9%
DIRIS ESTE	142,685	21,403	2,719	0.0%
DIRIS NORTE	286,117	42,918	2,253	0.0%
LORETO	81,253	12,188	112	0.0%
MADRE DE DIOS	13,868	2,080	260	0.0%
MOQUEGUA	14,126	2,119	524	0.0%
PASCO	16,911	2,537	190	0.0%
PIURA	157,265	23,590	739	0.0%
PUNO	98,186	14,728	1,745	0.0%
SAN MARTIN	67,429	10,114	477	0.0%
TACNA	32,233	4,835	1,474	0.0%
TUMBES	16,758	2,514	146	0.0%
TOTAL	372,949	56,806	56,806	15.2%



Avance de Coberturas de Tamizaje de Cáncer de Piel por Regiones/DIRIS – 2023

DIRESA/DIRIS	Población Objetivo (Personas de 18 a 70 años)	Criterio de Programación CP (15%)	EJECUTADO	Cobertura según CP (%)
HUANCAVELICA	138,885	20,833	11,957	57.4%
DIRIS NORTE	78,047	11,707	6,179	52.8%
LIMA - REGIÓN	456,844	68,527	35,473	51.8%
PUNO	262,772	39,416	19,700	50.0%
APURIMAC	208,287	31,243	15,374	49.2%
ANCASH	461,710	69,257	30,251	43.7%
CUSCO	671,565	100,735	39,268	39.0%
ICA	372,368	55,855	20,006	35.8%
CAJAMARCA	598,625	89,794	25,447	28.3%
AYACUCHO	272,920	40,938	10,536	25.7%
AREQUIPA	636,339	95,451	24,183	25.3%
PIURA	117,848	17,677	4,419	25.0%
DIRIS ESTE	92,002	13,800	2,694	19.5%
HUANUCO	403,975	60,596	10,652	17.6%
CALLAO	470,711	70,607	12,117	17.2%
AMAZONAS	144,433	21,665	3,025	14.0%
LAMBAYEQUE	601,942	90,291	11,959	13.2%
MOQUEGUA	325,264	48,790	5839	12.0%
DIRIS SUR	108,743	16,311	1,552	9.5%
PASCO	194,047	29,107	2,376	8.2%
MADRE DE DIOS	568,513	85,277	4,949	5.8%
TACNA	1,027,857	154,179	8,519	5.5%
DIRIS CENTRO	441,962	66,294	3,203	4.8%
LA LIBERTAD	912,948	136,942	6,183	4.5%
JUNIN	596,110	89,417	2,598	2.9%
LORETO	855,107	128,266	3,075	2.4%
TUMBES	1,298,035	194,705	2,963	1.5%
UCAYALI	719,521	107,928	587	0.5%
SAN MARTIN	1,218,495	182,774	819	0.4%
TOTAL	2,138,381		325,903	15.2%



Brecha de RHUS, personal de Salud poco comprometido y población con poco conocimiento de chequeos preventivos

Brecha: 85%



PERÚ

Ministerio
de Salud



Propuesta de Mejora:

Implementación del tamizaje de Cáncer
desde el domicilio y el traslado gratuito hacia
las Unidades Funcionales de Diagnóstico
Precoz de Cáncer

Sectorización territorial (Tamizaje casa por casa)

Catch up vacuna VPH

Examen clínico de mamas a mujeres de 40 a 69 años

Examen clínico de piel a partir de los 18 años

Examen prostático en varones mayores de 50 años

Tamizaje de cáncer de cuello uterino de mujeres de 30 a 49 años mediante Prueba Molecular VPH - Autotoma

Estudio de sangre oculta en heces mediante prueba rápida en hombres y mujeres mayores de 50 años

Resultado positivo o anormal

Implementación de las Unidades Funcionales de Diagnóstico precoz de cáncer (EESS I – 4)



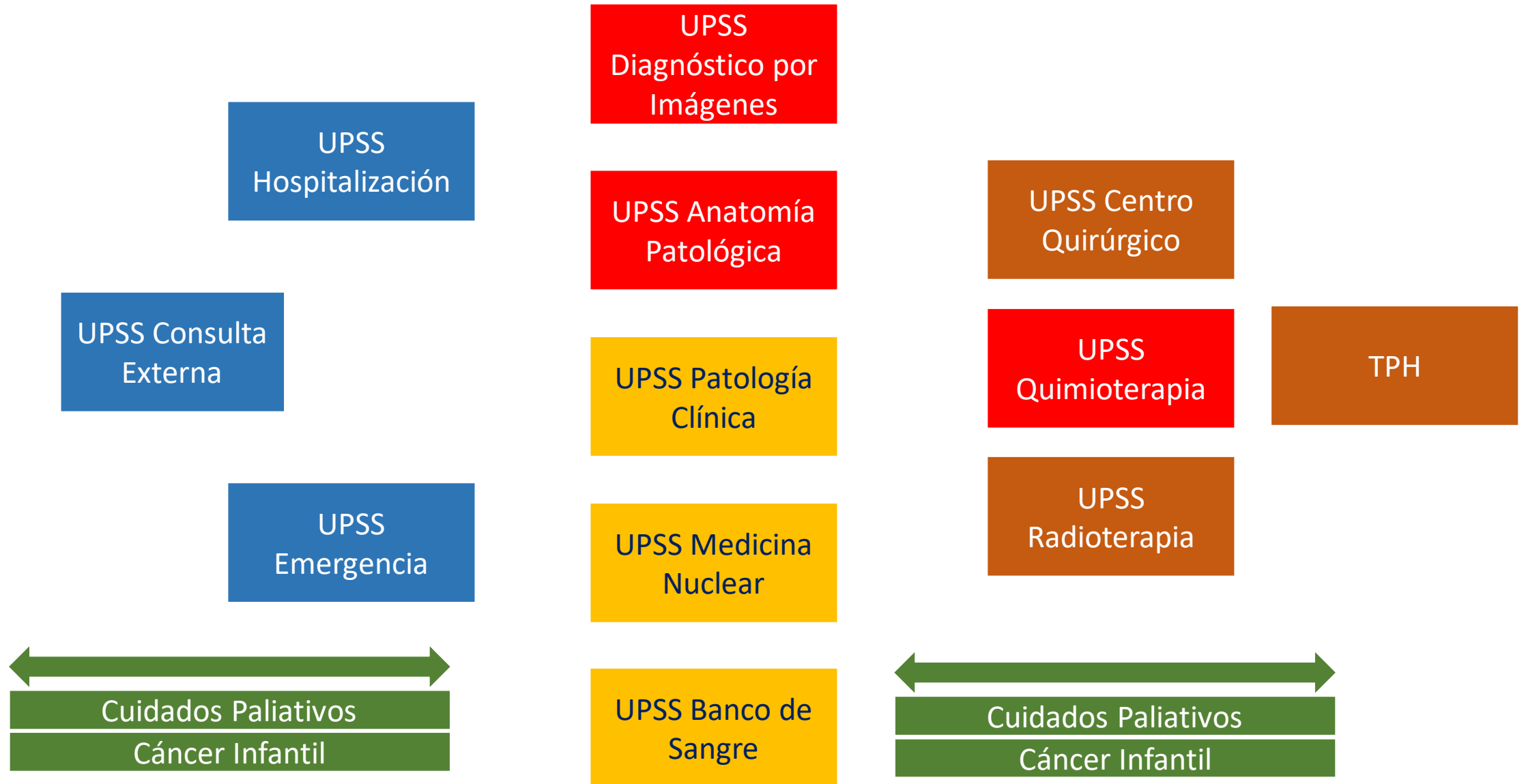
Unidades Móviles para el traslado de personas con resultados anormales en el tamizaje o sospecha de cáncer



PERÚ

Ministerio
de Salud

EQUIPOS ESTRATÉGICOS PARA LA PREVENCIÓN Y CONTROL DEL CÁNCER

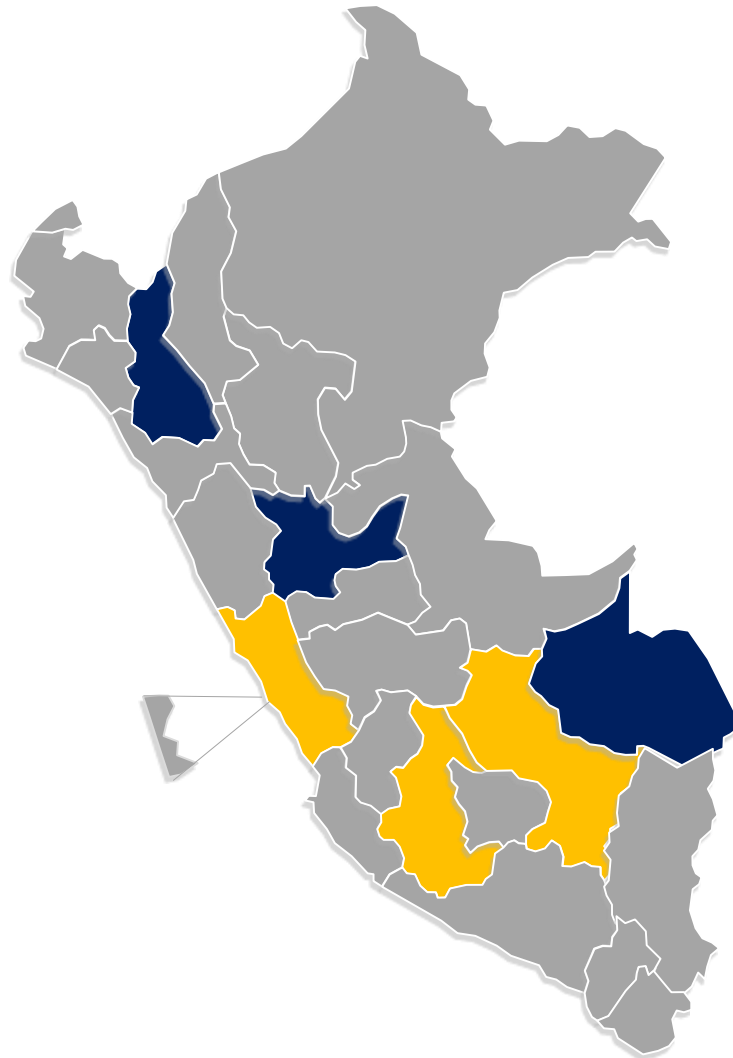




PERÚ

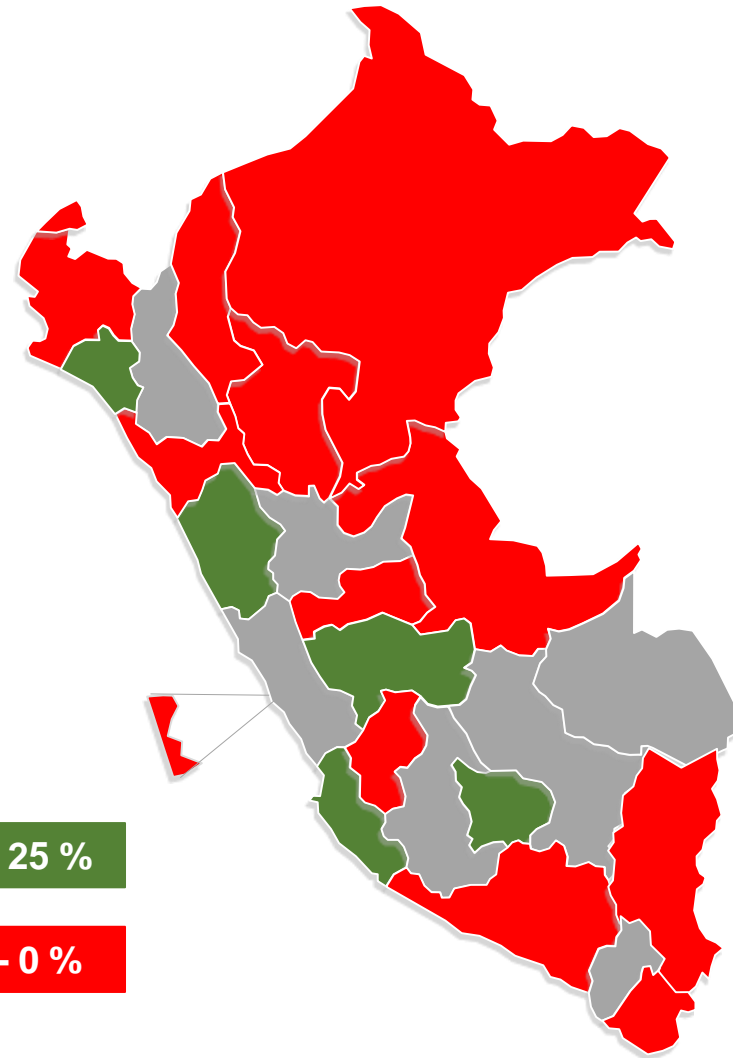
Ministerio de Salud

AVANCE DE CERTIFICACIÓN PRESUPUESTAL – DS N° 061-2023-EF (15.04/2023)



100 – 75 %

74 – 50 %



49 – 25 %

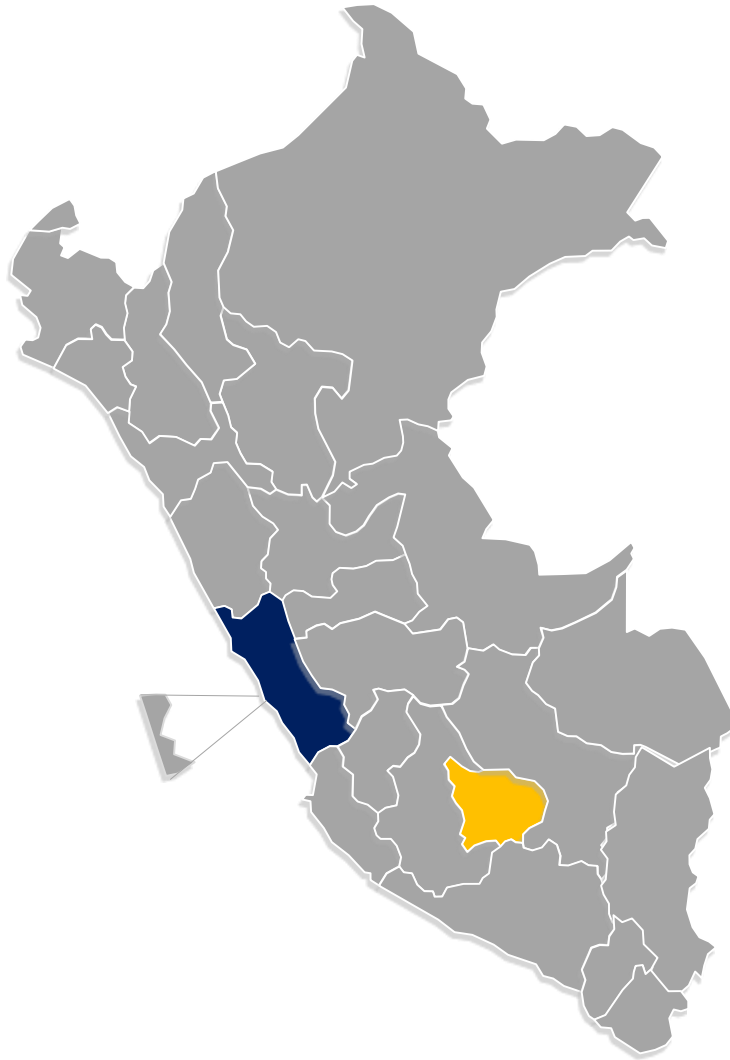
24 – 0 %



PERÚ

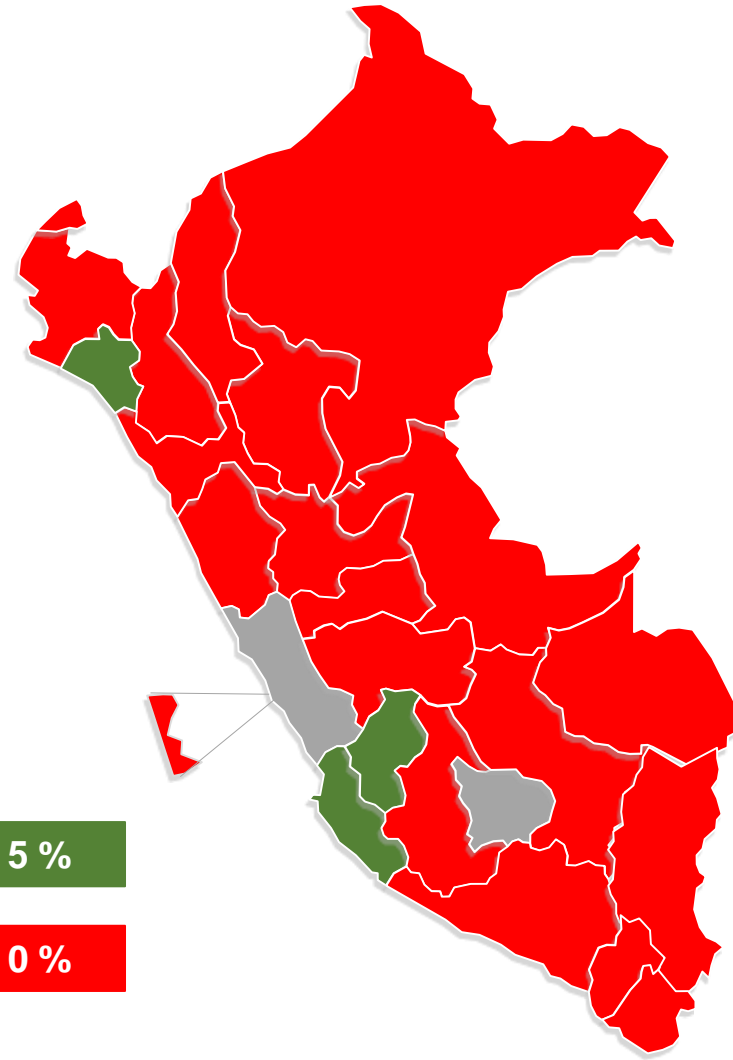
Ministerio de Salud

AVANCE DE COMPROMISO PRESUPUESTAL – DS N° 061-2023-EF (15.04/2023)



20 – 15 %

14 – 10 %



9 – 5 %

4 – 0 %



PERÚ

Ministerio de Salud

ANÁLISIS PARA LA ELABORACIÓN DE UN PLAN DE RIESGOS DS N° 061-2023-EF (15.04/2023)

Pliego	Presupuesto Institucional Modificado (PMI) en Millones (S/)	Certificación (%)	Brecha de Certificación (%)	Puntaje de Riesgo de Impacto
443: GOBIERNO REGIONAL DEL DEPARTAMENTO DE AREQUIPA	31.1	20.90	79.10	2460.01
464: GOBIERNO REGIONAL DE LA PROVINCIA CONSTITUCIONAL DEL CALLAO	12.0	11.31	88.69	1064.28
450: GOBIERNO REGIONAL DEL DEPARTAMENTO DE JUNIN	12.7	26.57	73.43	932.56
457: GOBIERNO REGIONAL DEL DEPARTAMENTO DE PIURA	6.6	0.37	99.63	657.56
459: GOBIERNO REGIONAL DEL DEPARTAMENTO DE SAN MARTIN	7.4	19.90	80.10	592.74
451: GOBIERNO REGIONAL DEL DEPARTAMENTO DE LA LIBERTAD	4.6	0.04	99.96	459.82
452: GOBIERNO REGIONAL DEL DEPARTAMENTO DE LAMBAYEQUE	4.7	32.11	67.89	319.08
446: GOBIERNO REGIONAL DEL DEPARTAMENTO DE CUSCO	8.1	64.11	35.89	290.71
449: GOBIERNO REGIONAL DEL DEPARTAMENTO DE ICA	3.7	26.13	73.87	273.32
453: GOBIERNO REGIONAL DEL DEPARTAMENTO DE LORETO	2.9	6.71	93.29	270.54
440: GOBIERNO REGIONAL DEL DEPARTAMENTO DE AMAZONAS	3.1	23.43	76.57	237.37
463: GOBIERNO REGIONAL DEL DEPARTAMENTO DE LIMA	4.7	50.00	50.00	235.00
461: GOBIERNO REGIONAL DEL DEPARTAMENTO DE TUMBES	2.1	18.21	81.79	171.76
441: GOBIERNO REGIONAL DEL DEPARTAMENTO DE ANCASH	1.5	44.44	55.56	83.34
460: GOBIERNO REGIONAL DEL DEPARTAMENTO DE TACNA	0.4	0.00	100.00	40.00
458: GOBIERNO REGIONAL DEL DEPARTAMENTO DE PUNO	0.3	0.17	99.83	29.95
444: GOBIERNO REGIONAL DEL DEPARTAMENTO DE AYACUCHO	0.6	55.19	44.81	26.89
442: GOBIERNO REGIONAL DEL DEPARTAMENTO DE APURIMAC	0.3	33.22	66.78	20.03
456: GOBIERNO REGIONAL DEL DEPARTAMENTO DE PASCO	0.2	0.19	99.81	19.96
462: GOBIERNO REGIONAL DEL DEPARTAMENTO DE UCAYALI	0.2	0.40	99.60	19.92
447: GOBIERNO REGIONAL DEL DEPARTAMENTO DE HUANCAMELICA	0.2	8.61	91.39	18.28
454: GOBIERNO REGIONAL DEL DEPARTAMENTO DE MADRE DE DIOS	0.2	73.49	26.51	5.30
448: GOBIERNO REGIONAL DEL DEPARTAMENTO DE HUANUCO	1.7	99.52	0.48	0.82
445: GOBIERNO REGIONAL DEL DEPARTAMENTO DE CAJAMARCA	5.4	99.99	0.01	0.05

Equipo A

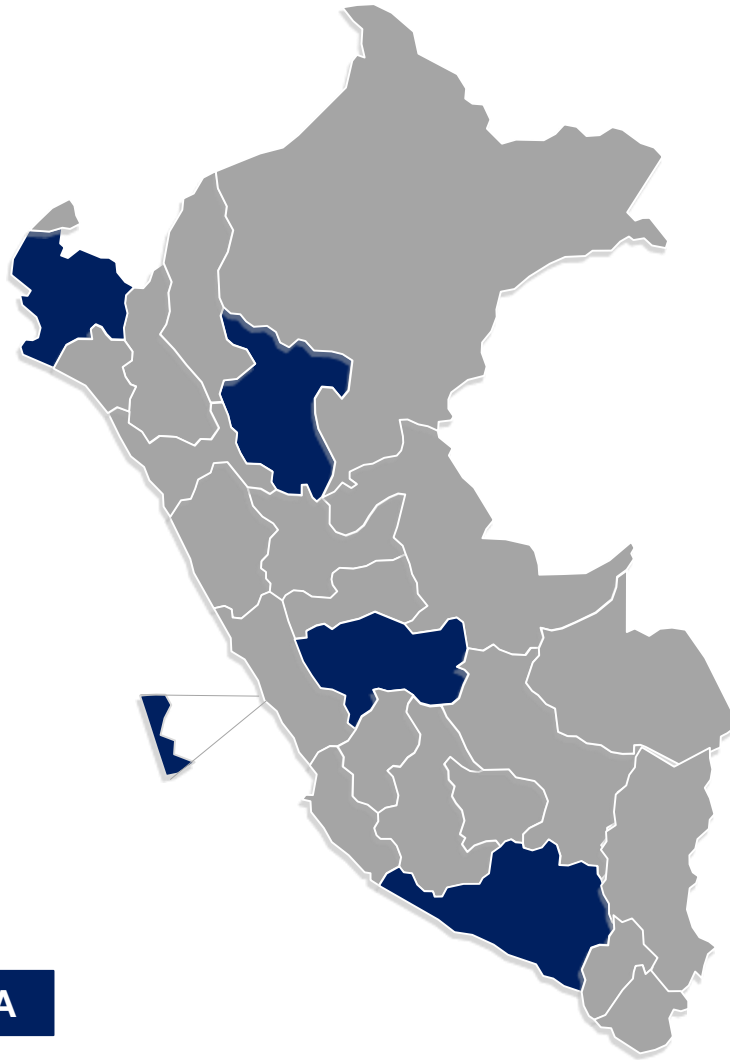
Equipo B



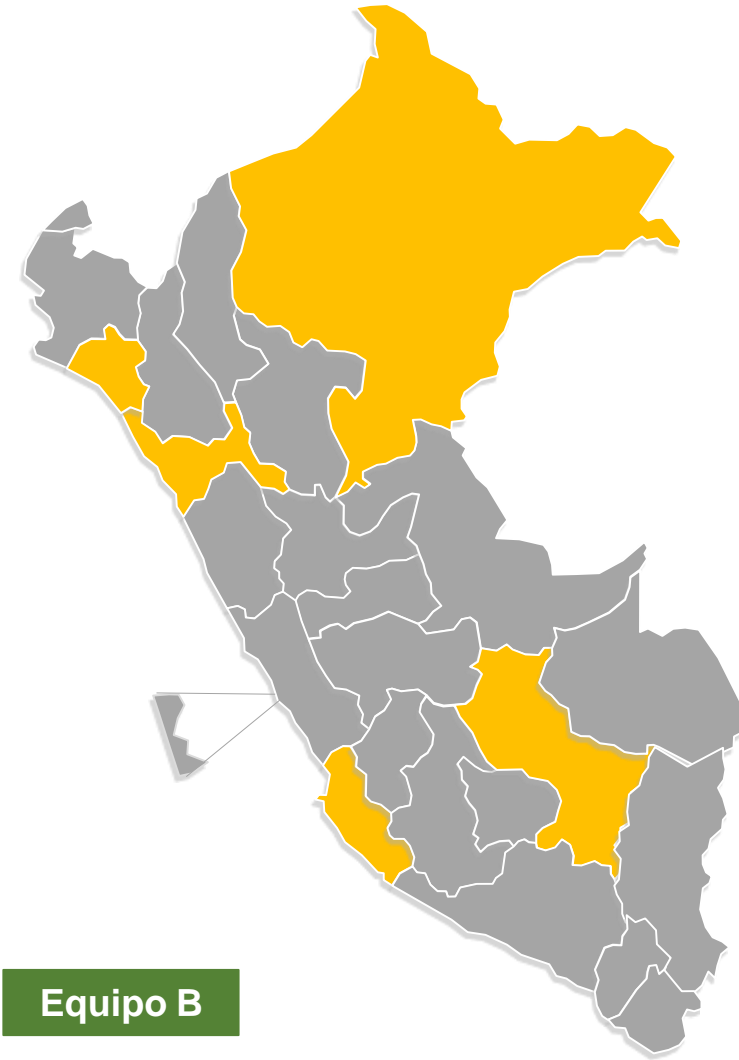
PERÚ

Ministerio
de Salud

ANÁLISIS PARA LA ELABORACIÓN DE UN PLAN DE RIESGOS DS N° 061-2023-EF (15.04/2023)



Equipo A



Equipo B



PERÚ

Ministerio
de Salud



Propuesta de Mejora:

Coordinación de todos los gobernadores regionales en la ejecución presupuestal en el mantenimiento de equipamiento e infraestructura



PERÚ

Ministerio
de Salud

EQUIPOS ESTRATÉGICOS PARA LA PREVENCIÓN Y CONTROL DEL CÁNCER

Incrementar capacidad
diagnóstica

**UPSS Anatomía
Patológica (04)**



Coloreador automático de
láminas, criostato, estación de
inclusión integrada y procesador
automático de tejidos

Incrementar capacidad
de diagnóstico y
estadiaje

**UPSS
Diagnóstico por
Imágenes (05)**



Resonador Magnético, ecógrafo
de 02 transductores, ecógrafo
de 03 transductores,
mamógrafos y tomógrafos

Mejorar el acceso a la
atención integral del
cáncer

**UPSS
Quimioterapia
(01)**



Cabina de flujo laminar para
citostáticos (01)



PERÚ

Ministerio de Salud

Fortalecimiento de las UPSS de Anatomía Patológica



2022



2023



PERÚ

Ministerio de Salud

Fortalecimiento de las UPSS de Anatomía Patológica



Coloreador automático de láminas (4)

2.5 MM



Criostato (4)

0.5 MM



Estación de inclusión integrada (5)

0.6 MM



Procesador automático de tejidos (5)

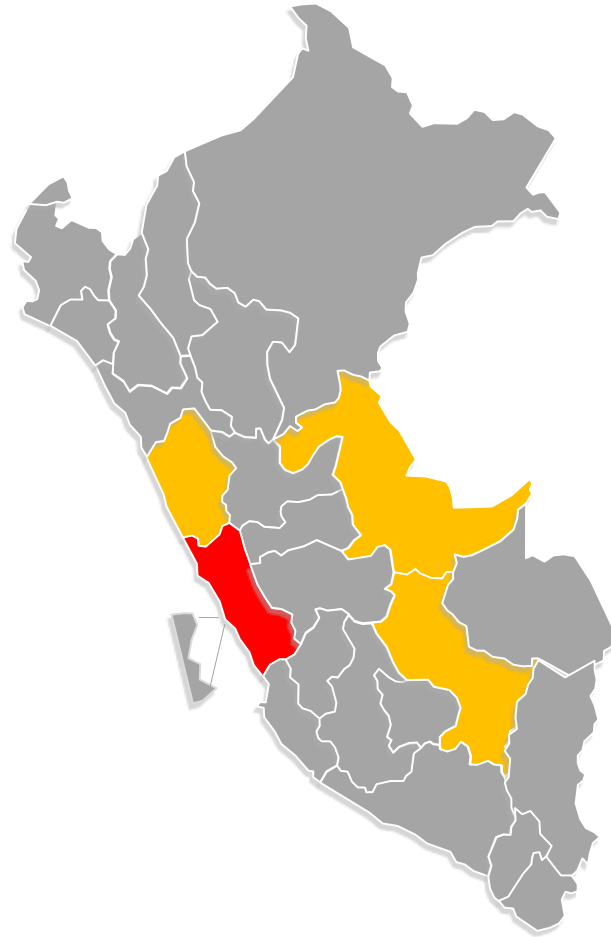
1.2 MM



PERÚ

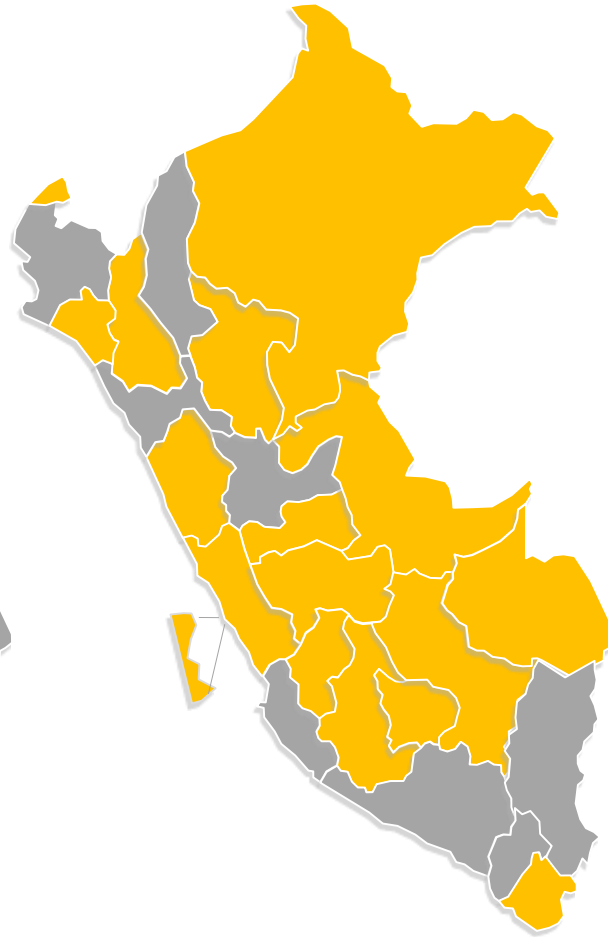
Ministerio de Salud

Fortalecimiento de las UPSS de Diagnóstico por Imágenes



Tomografía
Computarizada
Multicorte (7) /
Resonador (2)

35 MM



Mamógrafo
(29)

45.8 MM



Ecógrafos
(18)

2.5 MM



PERÚ

Ministerio
de Salud



Propuesta de Mejora:

Contratación de mayor cantidad de recursos humanos para DGOS destinado a la compra centralizada de nuevos equipos de los saldo



PERÚ

Ministerio de Salud

FASES DE LOS PROCESOS DE ADQUISICIÓN DE EQUIPOS ESTRATÉGICOS

Actuaciones Preparatorias

1. Certificación presupuestal.
2. Inclusión en el PAC.
3. Aprobación de expediente.
4. Asignación de comité.



Procedimientos de Selección

1. Convocatoria. ★
2. Buena pro.
3. Consentimiento.
4. Firma de Contrato.



Ejecución Contractual

1. Inicio de ejecución.
2. Fin de ejecución.
3. Conformidad.
4. Devengado.

Entrega a destino a la IPRESS

Instalación y funcionamiento



2023

ENERO - JULIO

AGOSTO

SEPTIEMBRE

OCTUBRE

NOVIEMBRE

DICIEMBRE

Equipamiento estratégico en riesgo

07 Tomógrafos (170 días)

02 Resonadores (180 días)

21.0 MM

14.8 MM

100 (0.5 MM) dermatoscopios

35 (28 MM) torres de endoscopia

(1.5 MM) Anatomía patológica



PERÚ

Ministerio
de Salud



Propuesta de Mejora:

Inauguración de los nuevos centros de sala de mezclas oncológicas y proyectar la inversión en nuevos centros de cáncer infantil (Hospital Regional Lambayeque, Hospital Regional de Loreto y el Instituto Nacional de Salud del Niño - Breña)



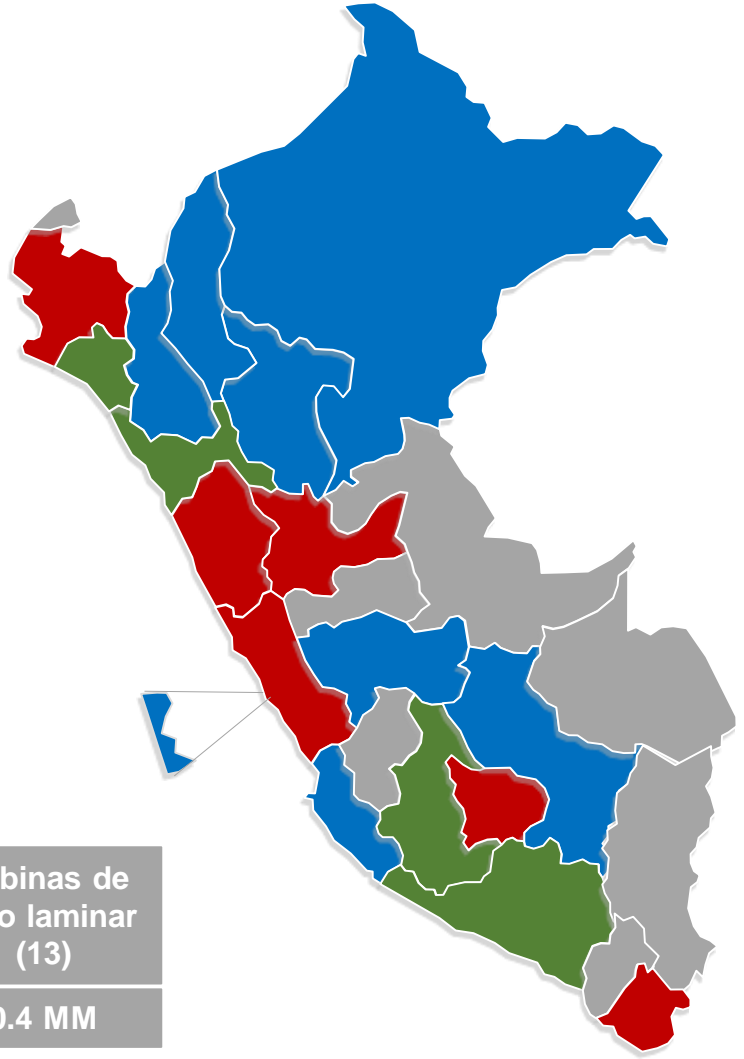
PERÚ

Ministerio
de Salud

Implementación de nuevas Unidades de Mezclas Oncológicas

Sullana, Huacho,
Chimbote, Abancay,
Huamanga, Huánuco y
Hospital Sergio
Bernales en Lima Norte

Cabinas de
flujo laminar
(13)
0.4 MM

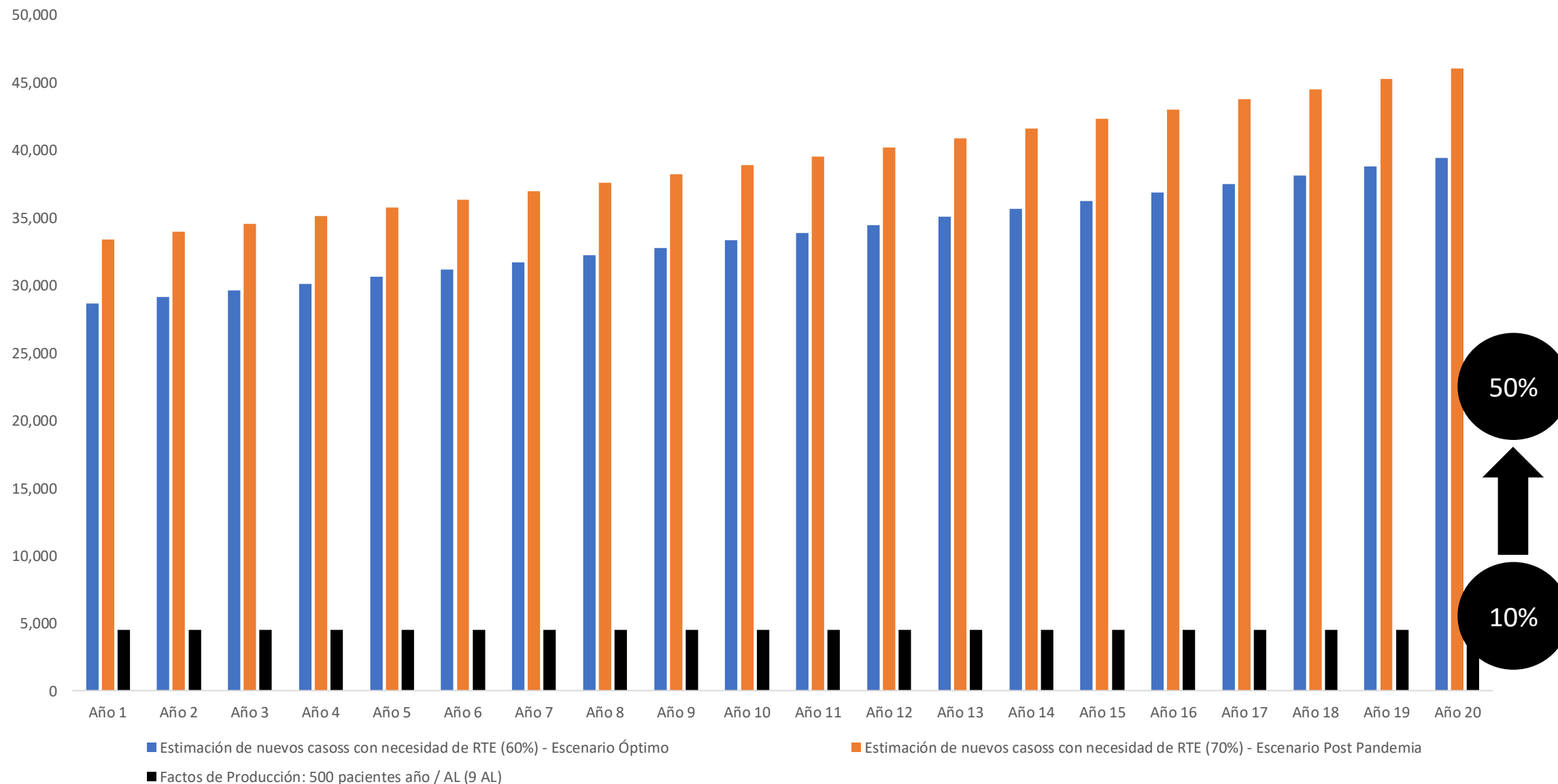




PERÚ

Ministerio de Salud

COBERTURA DE RADIOTERAPIA DE LOS SERVICIOS DE RADIOTERAPIA DE LAS IPRESS PÚBLICAS DEL MINSA Y GOBIERNOS REGIONALES





PERÚ

Ministerio
de Salud

IMPLEMENTACIÓN DEL PROGRAMA INTERNACIONAL RAYOS DE ESPERANZA

EQUIPOS	NÚMERO
AL	50
BQT	25



673 MM Euros

PAQUETE 2	NÚMERO	MONTO TOTAL
AL	2	12 MM Euros
BQT	1	



PERÚ

Ministerio
de Salud



Propuesta de Mejora:

Implementación del Programa Internacional Rayos de Esperanza con el Organismo Internacional de Energía Atómica – OIEA , Ministerio de Relaciones Exteriores y el Instituto Peruano de Energía Nuclear del Ministerio de Energía y Minas.

Visita del delegado internacional el 14 de agosto con visitas a regiones (Bagua Chica - Amazonas, Jaén - Cajamarca, Chiclayo – Lambayeque, Trujillo – La Libertad e Iquitos – Loreto).



PERÚ

Ministerio
de Salud



Propuesta de Mejora:

1. Los pacientes de EsSalud, Fuerzas Armadas y de la Policía, usarán los medicamentos oncológicos estratégicos sin pagar, cuando se atiendan en las IPRESS del MINSA. Priorizando los niños y adolescentes con cáncer. Eso involucra el uso en las patologías priorizadas por el PP 24, así como los otros tipos de cáncer.
2. Distribución de los medicamentos oncológicos de alto costo a los Servicios oncológicos de Regiones, no sólo a Lima Metropolitana.
3. Adquisición de 14 nuevos productos farmacéuticos de alto costo para pacientes con cáncer



PERÚ

Ministerio de Salud



Distribución de Presupuesto del PP 024 en CENARES

	PIM	CERT	SALDO	ESTRATEGIA
Vacuna contra VPH	64.5 MM	18.7 MM	45.8 MM	Transferencia a OPS
Tamizaje de cáncer de cuello uterino	26 MM	19 MM	7 MM	25% adicional / Xpert - OPS
Tamizaje de cáncer de próstata y CCR	2.9 MM	2.1 MM	0.8 MM	En proceso de adquisición



PERÚ

Ministerio de Salud



Distribución de Presupuesto del PP 024 en CENARES

	PIM	CERT	SALDO	ESTRATEGIA
Mama	48.9 MM	28.9 MM	20 MM	PF ALTO COSTO
Estómago	0.1 MM	0.0 MM	0.1 MM	25% adicional
Próstata	11 MM	2.9 MM	8.1 MM	PF ALTO COSTO
Pulmón	39.7 MM	15.3 MM	24.4 MM	PF ALTO COSTO
Colon - Recto	3.5 MM	1.8 MM	1.7 MM	PF ALTO COSTO
Hígado	0.75 MM	0.0 MM	0.7 MM	PF ALTO COSTO
Leucemia	20.7 MM	10.2 MM	10.5 MM	PF ALTO COSTO
Linfoma	19.3 MM	8 MM	11.3 MM	PF ALTO COSTO
Piel No Melanoma	0.4 MM	0.0 MM	0.4 MM	25% adicional



PERÚ

Ministerio
de Salud



PRESUPUESTO A NIVEL NACIONAL

Distribución del presupuesto ejecutado a nivel nacional PP024,
para la prevención, atención y control de cáncer.



PERÚ

Ministerio
de Salud**DISTRIBUCIÓN PRESUPUESTAL DEL PP 024 – CÁNCER
EN LOS TRES NIVELES DE GOBIERNO****AVANCE DEL PROCESO DE EJECUCIÓN PRESUPUESTAL DEL PP 024 – PREVENCIÓN Y CONTROL
DE CÁNCER – AÑO 2023**

Nivel de Gobierno	PIA	PIM	Certificación	% CERT	%COMP	% DEV
E: GOBIERNO NACIONAL	859,022,695	865,524,324	637,418,419	74%	54%	38%
M: GOBIERNOS LOCALES	928,552	807,007	0	0%	0%	0%
R: GOBIERNOS REGIONALES	188,403,092	364,063,442	263,875,642	72%	54%	38%
TOTAL	1,048,354,339	1,230,394,773	901,294,061	73%	54%	38%

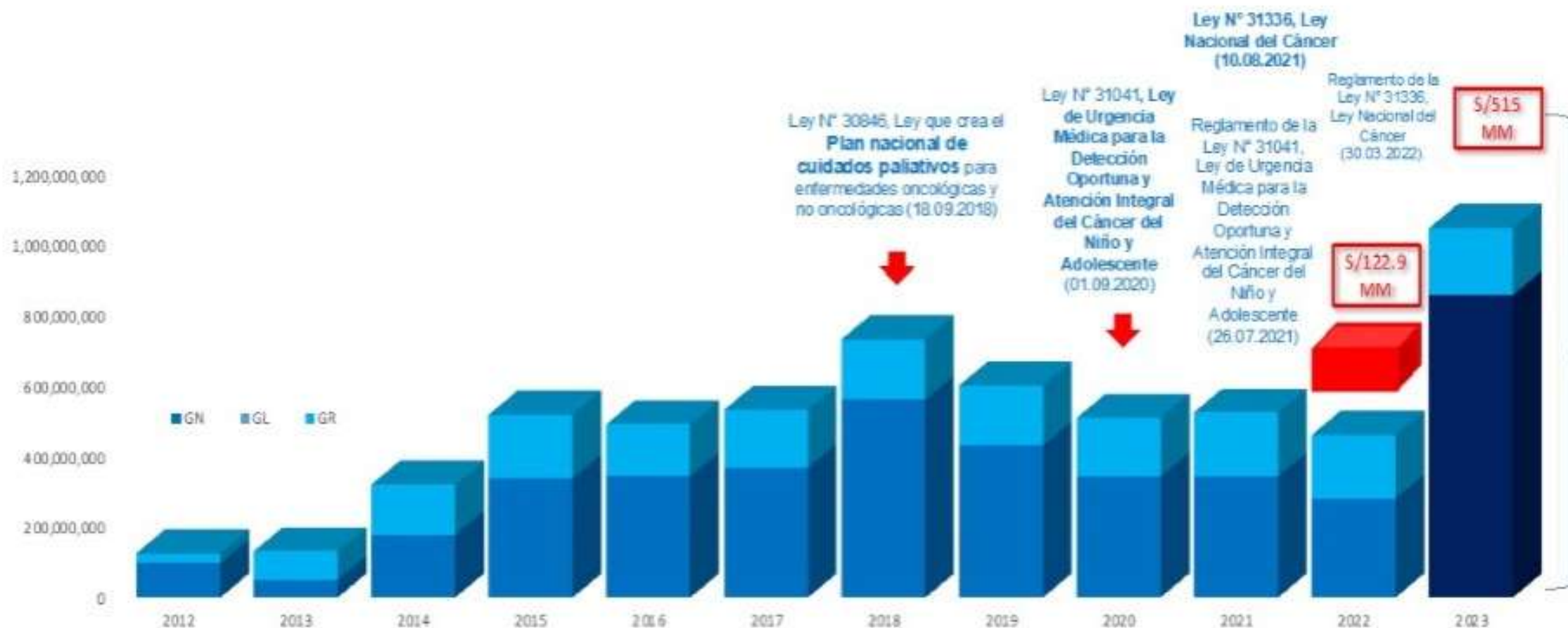
Fuente: Sistema de Transparencia Económica 26/07/2023



PERÚ

Ministerio de Salud

Evolución Presupuestal del PIA del Programa "Prevención y Control del Cáncer" a nivel nacional. 2012-2022



Fuente: Portal de Transparencia Económica- Consulta Amigable

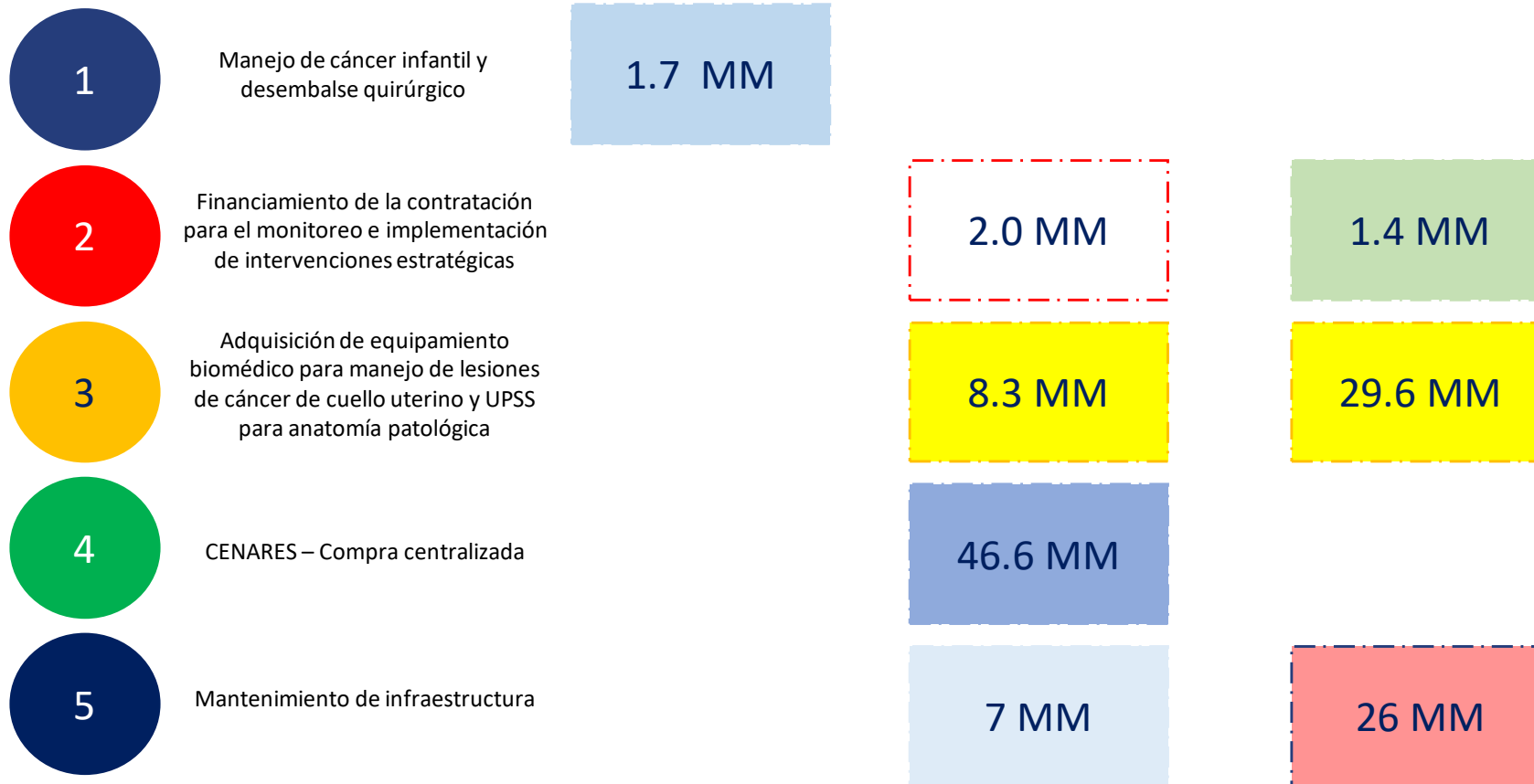


PERÚ

Ministerio
de Salud

Transferencia Presupuestal del Decreto Supremo N° 189-2022-EF

S/ 122 908 943,00 (CIENTO VEINTIDÓS MILLONES NOVECIENTOS OCHO MIL NOVECIENTOS CUARENTA Y TRES Y 00/100 SOLES)

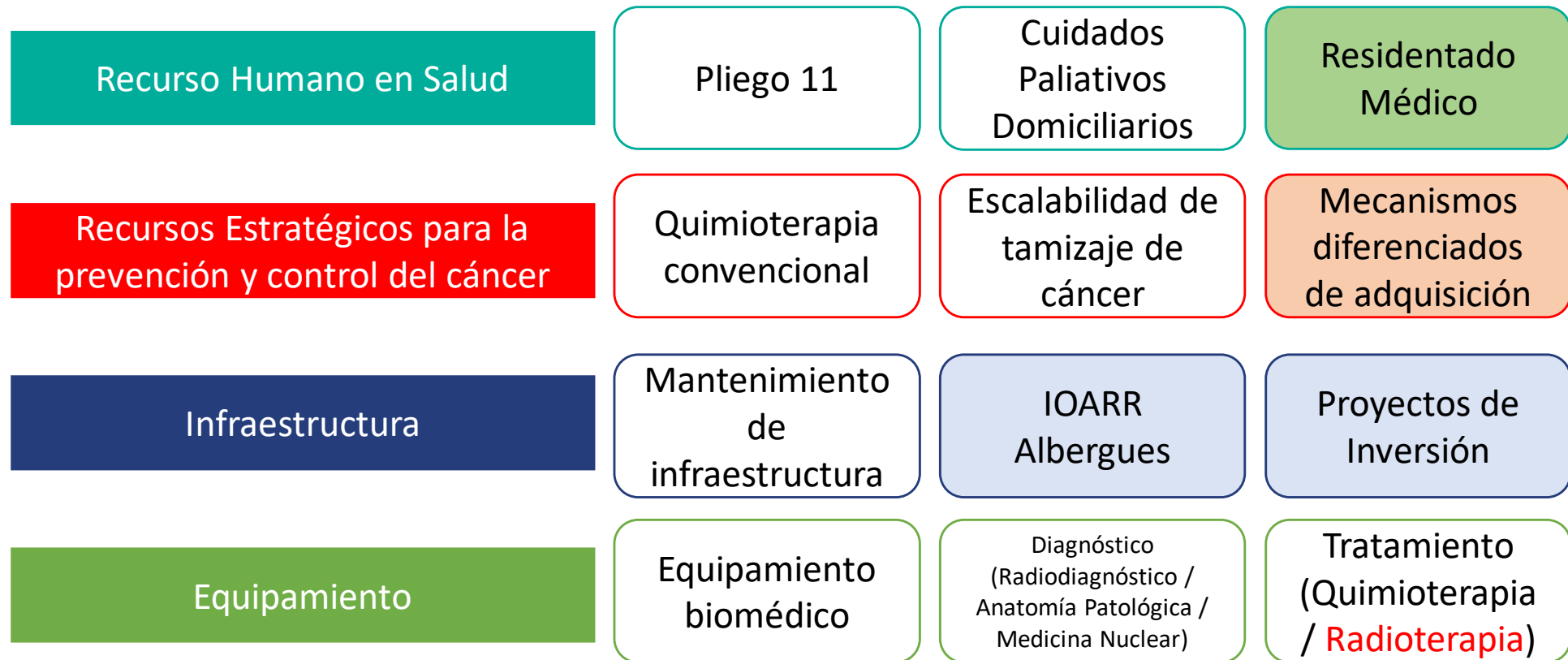




PERÚ

Ministerio
de Salud

Incremento del Presupuesto Institucional de Apertura (PIA) - 2023



Subsidio Oncológico Pediátrico



PERÚ

Ministerio de Salud

Proyección Presupuestal del PIA del “Programa Prevención y Control del Cáncer” a nivel nacional. 2022 - 2026

	2022	2023	PIA Estimado 2024(*)	PIA Estimado 2025 (*)	PIA Estimado 2026(*)
GN	281.362.911	859.022.695	343.713.057	343.713.057	343.713.057
GL	52.000	928.552	64.000	64.000	64.000
GR	179.941.118	188.403.092	182.153.742	182.153.742	182.153.742
Total	461.356.029	1.048.354.339	525.930.799	525.930.799	525.930.799
Incorporado en el PIA		S/ 515.000.000,00			
PDS 189-2022-EF	S/ 122.908.943,00				
Demanda Adicional por gestionar			600.000.000	600.000.000	600.000.000
Total Final	584.264.972	1.048.354.339	1.125.930.799	1.125.930.799	1.125.930.799



PERÚ

Ministerio
de Salud

AVANCE DE CERTIFICACIÓN PRESUPUESTAL- DS N° 061-2023-EF (15.04/2023)

AVANCE DEL PROCESO DE EJECUCIÓN PRESUPUESTAL DEL DS 061-2023-EF PARA EL SERVICIO DE MANTENIMIENTO DE INFRAESTRUCTURA Y EQUIPOS
SEGÚN EL PLAN APROBADO MEDIANTE LA RM 260-MINSA - AÑO 2023

PP 024- PREVENCIÓN Y CONTROL DE CÁNCER
23.24: SERVICIO DE MANTENIMIENTO, ACONDICIONAMIENTO Y REPARACIONES
Artículo 37. Literal f) de la ley de presupuesto año fiscal 2023

Etiquetas de fila	MONTO DS 061-2023-EF	% CERTIFICADO	% COMPROMISO	% DEVENGADO	% GIRADO
GOBIERNO REGIONAL DEL DEPARTAMENTO DE CAJAMARCA	5,444,023	100%	0%	0%	0%
GOBIERNO REGIONAL DEL DEPARTAMENTO DE HUANCABELICA	200,000	100%	0%	0%	0%
GOBIERNO REGIONAL DEL DEPARTAMENTO DE HUANUCO	1,701,160	100%	0%	0%	0%
GOBIERNO REGIONAL DEL DEPARTAMENTO DE UCAYALI	200,000	100%	47%	0%	0%
GOBIERNO REGIONAL DEL DEPARTAMENTO DE CUSCO	8,165,620	98%	0%	0%	0%
GOBIERNO REGIONAL DEL DEPARTAMENTO DE PASCO	200,000	85%	0%	0%	0%
GOBIERNO REGIONAL DEL DEPARTAMENTO DE MADRE DE DIOS	200,000	76%	0%	0%	0%
GOBIERNO REGIONAL DEL DEPARTAMENTO DE AYACUCHO	595,282	55%	0%	0%	0%
GOBIERNO REGIONAL DEL DEPARTAMENTO DE LIMA	4,680,938	50%	17%	8%	6%
GOBIERNO REGIONAL DEL DEPARTAMENTO DE TACNA	2,393,858	47%	0%	0%	0%
GOBIERNO REGIONAL DEL DEPARTAMENTO DE SAN MARTIN	7,448,405	41%	1%	0%	0%
GOBIERNO REGIONAL DEL DEPARTAMENTO DE LAMBAYEQUE	4,711,748	33%	7%	0%	0%
GOBIERNO REGIONAL DEL DEPARTAMENTO DE ICA	3,699,061	32%	5%	2%	2%
GOBIERNO REGIONAL DEL DEPARTAMENTO DE AREQUIPA	31,107,463	30%	1%	0%	0%
GOBIERNO REGIONAL DEL DEPARTAMENTO DE APURIMAC	300,000	29%	5%	0%	0%
GOBIERNO REGIONAL DEL DEPARTAMENTO DE ANCASH	1,465,500	28%	3%	0%	0%
GOBIERNO REGIONAL DEL DEPARTAMENTO DE JUNIN	12,773,939	27%	0%	0%	0%
GOBIERNO REGIONAL DEL DEPARTAMENTO DE AMAZONAS	3,156,233	23%	0%	0%	0%
GOBIERNO REGIONAL DE LA PROVINCIA CONSTITUCIONAL DEL CALLAO	11,943,472	22%	2%	0%	0%
GOBIERNO REGIONAL DEL DEPARTAMENTO DE LA LIBERTAD	4,579,670	16%	0%	0%	0%
GOBIERNO REGIONAL DEL DEPARTAMENTO DE LORETO	2,957,695	7%	0%	0%	0%
GOBIERNO REGIONAL DEL DEPARTAMENTO DE PIURA	6,597,706	4%	0%	0%	0%
GOBIERNO REGIONAL DEL DEPARTAMENTO DE PUNO	326,200	0%	0%	0%	0%
GOBIERNO REGIONAL DEL DEPARTAMENTO DE TUMBES	200,000	0%	0%	0%	0%
TOTAL	115,047,973	38%	2%	0%	0%

Fuente: Sistema de Transparencia Económica - 26/07/2023

ALTO	67% - 100%
MODERADO	33%- 66%
BAJO	0% - 32%



PERÚ

Ministerio
de Salud

AVANCE DE CERTIFICACIÓN PRESUPUESTAL- RS N° 60 –MINSa-2023

AVANCE DEL PROCESO DE EJECUCIÓN PRESUPUESTAL DEL R.S 60-MINSA-2023 PARA LA CONTRATACIÓN DE PROFESIONALES DE LA SALUD - AÑO 2023

PP 024- PREVENCIÓN Y CONTROL DE CÁNCER

23.29.11: LOCACIÓN DE SERVICIOS REALIZADOS POR PERSONAS NATURALES RELACIONADAS AL ROL DE LA ENTIDAD

Artículo 37. Literal a) de la ley de presupuesto año fiscal 2023

UNIDAD EJECUTORA - PLIEGO 11-MINSA	TOTAL- R.S 60-MINSA- 2023	% Certificación	% compromiso anual	% devengado	% Girado
DIRECCION DE REDES INTEGRADAS DE SALUD LIMA ESTE	919,200	100%	67%	22%	20%
HOSPITAL CAYETANO HEREDIA	817,000	99%	98%	47%	46%
DIRECCION DE REDES INTEGRADAS DE SALUD LIMA CENTRO	919,200	92%	92%	37%	35%
DIRECCION DE REDES INTEGRADAS DE SALUD LIMA SUR	919,200	90%	90%	20%	19%
HOSPITAL DE APOYO SANTA ROSA	524,000	79%	79%	27%	27%
HOSPITAL SERGIO BERNALES	578,000	66%	64%	27%	27%
HOSPITAL DE APOYO DEPARTAMENTAL MARIA AUXILIADORA	858,000	65%	65%	25%	25%
HOSPITAL NACIONAL ARZOBISPO LOAYZA	1,215,000	63%	62%	31%	30%
HOSPITAL SAN JUAN DE LURIGANCHO	359,000	59%	59%	31%	25%
HOSPITAL CARLOS LANFRANCO LA HOZ	210,000	57%	57%	27%	27%
DIRECCION DE REDES INTEGRADAS DE SALUD LIMA NORTE	919,200	50%	50%	36%	36%
HOSPITAL NACIONAL DOS DE MAYO	818,000	48%	48%	26%	26%
HOSPITAL NACIONAL HIPOLITO UNANUE	788,000	43%	43%	28%	28%
HOSPITAL DE EMERGENCIAS VILLA EL SALVADOR	818,000	24%	23%	14%	14%
Total general	10,661,800	69%	66%	29%	28%

Fuente: Sistema de Transparencia Económica 26/ 07/2023

ALTO	67% - 100%
MODERADO	33%- 66%
BAJO	0% - 32%



PERÚ

Ministerio
de Salud

AVANCE DE CERTIFICACIÓN PRESUPUESTAL– DS N° 100-2023-EF

AVANCE DEL PROCESO DE EJECUCIÓN PRESUPUESTAL DEL DS 100-2023-EF PARA LA CONTRATACIÓN DE PROFESIONALES DE LA SALUD - AÑO 2023

PP 024- PREVENCIÓN Y CONTROL DE CÁNCER

23.29.11: LOCACIÓN DE SERVICIOS REALIZADOS POR PERSONAS NATURALES RELACIONADAS AL ROL DE LA ENTIDAD

Artículo 37. Literal a) de la ley de presupuesto año fiscal 2023

PLIEGO/GORE	MONTO DS 100-2023-EF	% CERTIFICADO	% COMPROMISO	% DEVENGADO	% GIRADO
GOBIERNO REGIONAL DEL DEPARTAMENTO DE PIURA	348,000	98%	66%	12%	12%
GOBIERNO REGIONAL DEL DEPARTAMENTO DE ANCASH	527,400	95%	53%	1%	1%
GOBIERNO REGIONAL DEL DEPARTAMENTO DE CAJAMARCA	288,000	88%	88%	0%	0%
GOBIERNO REGIONAL DEL DEPARTAMENTO DE MOQUEGUA	392,000	81%	76%	1%	0%
GOBIERNO REGIONAL DEL DEPARTAMENTO DE TUMBES	274,200	73%	73%	0%	0%
GOBIERNO REGIONAL DEL DEPARTAMENTO DE AREQUIPA	561,500	64%	64%	2%	2%
GOBIERNO REGIONAL DEL DEPARTAMENTO DE LAMBAYEQUE	573,400	64%	4%	0%	0%
GOBIERNO REGIONAL DE LA PROVINCIA CONSTITUCIONAL DEL CALLAO	942,000	57%	57%	4%	4%
GOBIERNO REGIONAL DEL DEPARTAMENTO DE PUNO	308,000	50%	49%	0%	0%
GOBIERNO REGIONAL DEL DEPARTAMENTO DE JUNIN	738,200	49%	49%	0%	0%
GOBIERNO REGIONAL DEL DEPARTAMENTO DE LA LIBERTAD	563,000	41%	0%	0%	0%
GOBIERNO REGIONAL DEL DEPARTAMENTO DE LORETO	610,200	41%	41%	5%	0%
GOBIERNO REGIONAL DEL DEPARTAMENTO DE AYACUCHO	348,000	40%	4%	0%	0%
GOBIERNO REGIONAL DEL DEPARTAMENTO DE PASCO	394,200	37%	28%	0%	0%
GOBIERNO REGIONAL DEL DEPARTAMENTO DE APURIMAC	514,200	35%	35%	0%	0%
GOBIERNO REGIONAL DEL DEPARTAMENTO DE AMAZONAS	260,000	32%	32%	3%	3%
GOBIERNO REGIONAL DEL DEPARTAMENTO DE LIMA	502,200	32%	32%	1%	0%
GOBIERNO REGIONAL DEL DEPARTAMENTO DE UCAYALI	442,200	32%	32%	11%	11%
GOBIERNO REGIONAL DEL DEPARTAMENTO DE HUANUCO	444,000	31%	31%	0%	0%
GOBIERNO REGIONAL DEL DEPARTAMENTO DE MADRE DE DIOS	597,200	30%	30%	0%	0%
GOBIERNO REGIONAL DEL DEPARTAMENTO DE SAN MARTIN	598,200	10%	10%	1%	1%
GOBIERNO REGIONAL DEL DEPARTAMENTO DE TACNA	540,000	9%	9%	0%	0%
GOBIERNO REGIONAL DEL DEPARTAMENTO DE CUSCO	536,400	0%	0%	0%	0%
GOBIERNO REGIONAL DEL DEPARTAMENTO DE HUANCANELICA	358,200	0%	0%	0%	0%
TOTAL	12,032,700	44%	35%	2%	1%

Fuente: Sistema de Transparencia Económica - 26/07/2023

ALTO	67% - 100%
MODERADO	33%- 66%
BAJO	0% - 32%



BICENTENARIO
DEL PERÚ
2021 - 2024

Gracias