



PERÚ

Ministerio
de Salud

Ministerio de Salud

Comisión de Salud y Población del
Congreso de la República

Dr. César Vásquez Sánchez
Ministro de Salud

MINISTERIO DE SALUD
SALUD. DERECHO DE TODOS



BICENTENARIO
DEL PERÚ
2021 - 2024

Lineamientos generales de la gestión y prioridades de trabajo



LINEAMIENTOS GENERALES DE LA GESTIÓN(*)

1. Mejorar la cobertura nacional de **vacunas**.
2. Mejorar la **infraestructura, equipamiento y la atención** de la salud.
3. Promover el **acceso a la salud**, con énfasis en la población en situación de vulnerabilidad.
4. Prevención y el tratamiento de el **cáncer**.
5. Lucha contra la **anemia y la desnutrición crónica infantil**.
6. Promoción de **estilos de vida saludable**.

* (Política General de Gobierno D.S. N°042-2023-PCM)

PRIORIDADES DE TRABAJO



+ Gestión de riesgos de desastres y epidemias (El Niño Global)



**Situación Epidemiológica de la
Salud Pública**



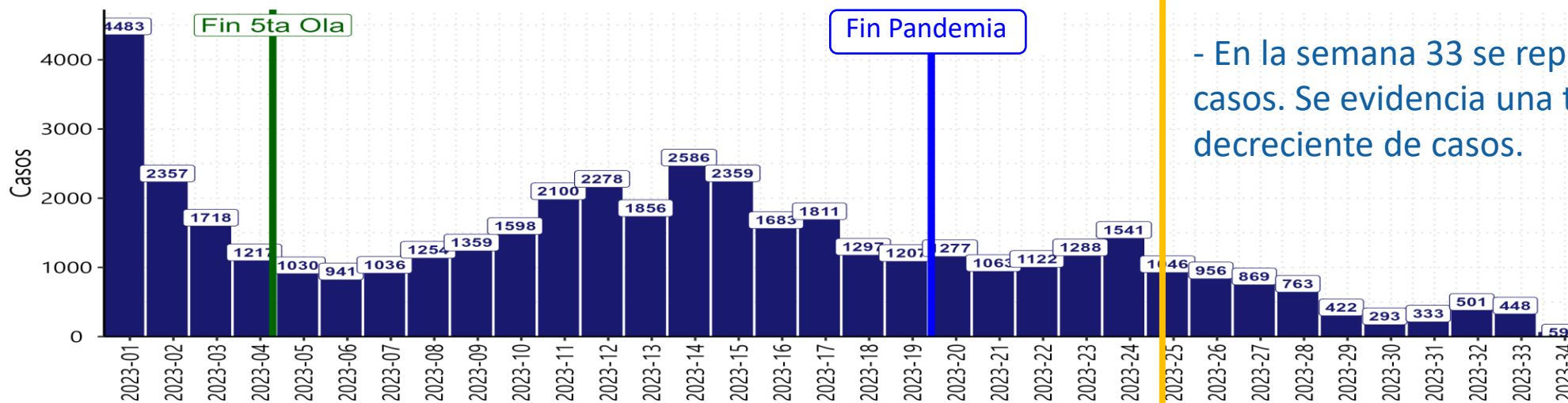
PERÚ

Ministerio de Salud

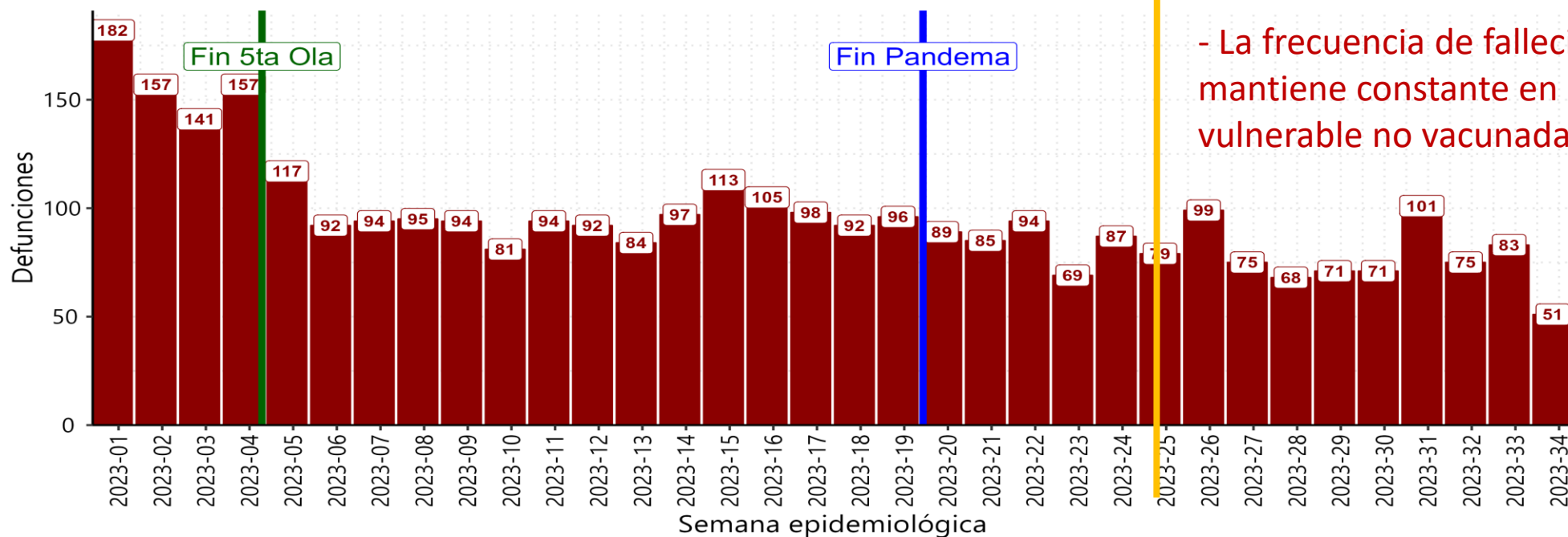
Situación epidemiológica de la COVID-19



BICENTENARIO DEL PERÚ 2021 - 2024



- En la semana 33 se reportaron 448 casos. Se evidencia una tendencia decreciente de casos.



- La frecuencia de fallecidos, se mantiene constante en población vulnerable no vacunada.

TOTAL DE DOSIS BIVALENTES ADMINISTRADAS SE 27 a la SE 34 (2 de julio al 26 de agosto 2023).



Garantizar las vacunas e insumos en los establecimientos de salud del país, para los grupos de edad según protocolo actualizado.



Incremento de brigadas y puntos de vacunación en lugares estratégicos.



Aplicación de vacuna Bivalente.

En las últimas dos (02) semanas se ha incrementado la vacunación en un 240%.



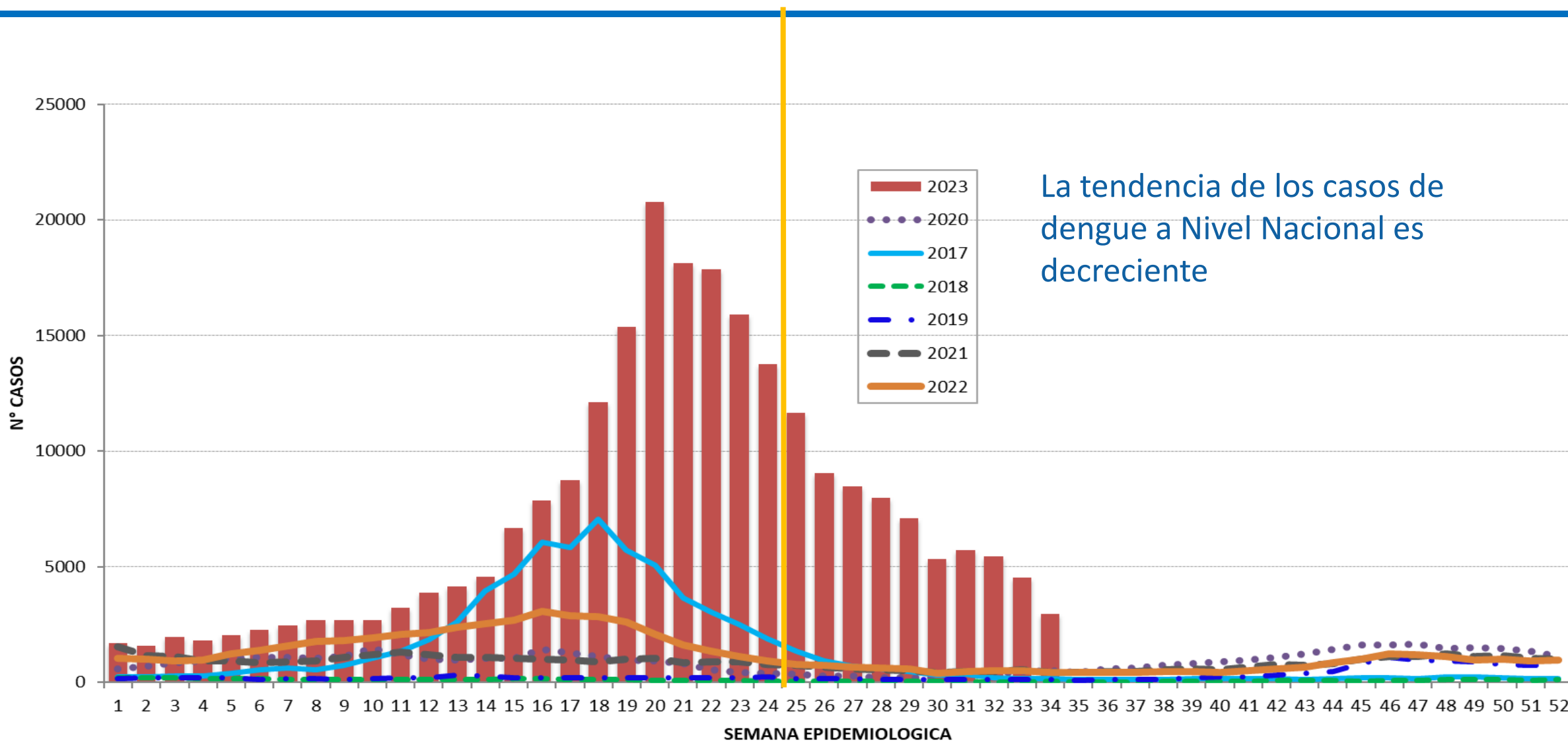
PERÚ

Ministerio de Salud

Situación epidemiológica del dengue



BICENTENARIO DEL PERÚ 2021 - 2024



1. FORTALECER EL SISTEMA DE VIGILANCIA EPIDEMIOLÓGICA E INVESTIGACIÓN Y RESPUESTA RÁPIDA DE BROTES DE DENGUE.

Monitoreo de la notificación de casos de dengue en el sistema de vigilancia epidemiológica en el nivel central.

- Elaboración del tablero de control y sala situacional diaria de dengue en la página WEB de CDC.

Notificación de casos de dengue al sistema de vigilancia epidemiológica a nivel regional.

- Elaboración semanal de la sala situacional de salud de enfermedades metaxénicas a nivel nacional tanto en forma física como virtual.

2. BRINDAR ACCESO OPORTUNO AL DIAGNÓSTICO Y MANEJO CLÍNICO TERAPÉUTICO DE DENGUE

Instalación y activación de Unidad de Febriles y UVICLIN en los establecimientos de salud con inminente riesgo de dengue.



Adquisición de mosquiteros de dengue para UF/UVICLIN

Supervisión y seguimiento del flujo de atención en los establecimientos de salud



3. FORTALECER LAS HABILIDADES Y COMPETENCIAS DE LOS PROFESIONALES DE LA SALUD

Fortalecimiento de competencias en diagnóstico y manejo de dengue de profesionales de la salud de EESS, UVICLIN y UF



47 capacitaciones presenciales y 45 virtuales



• 22525 médicos, 2198 Lic. Enfermería, 234 técnicos en enfermería y 110 obstetras



92 capacitaciones





PERÚ

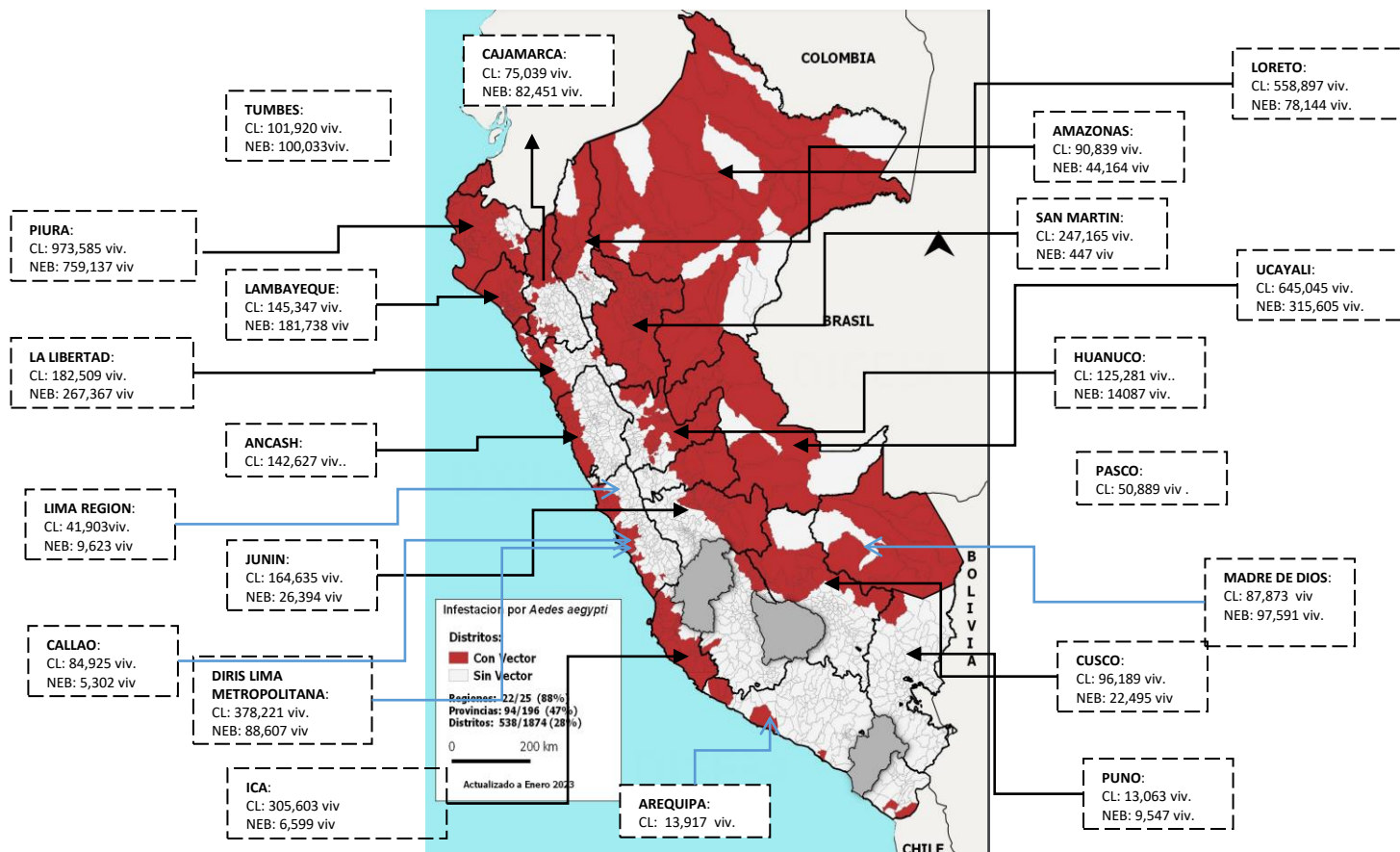
Ministerio de Salud

PLAN DE ACCIÓN FRENTE AL DENGUE 2023



BICENTENARIO DEL PERÚ 2021 - 2024

DESARROLLAR ACCIONES DE VIGILANCIA Y CONTROL VECTORIAL DE DENGUE CON OPORTUNIDAD Y CALIDAD



NACIONAL:
 CL: 4,551,798 viv.
 NEB: 2,109,473 viv.

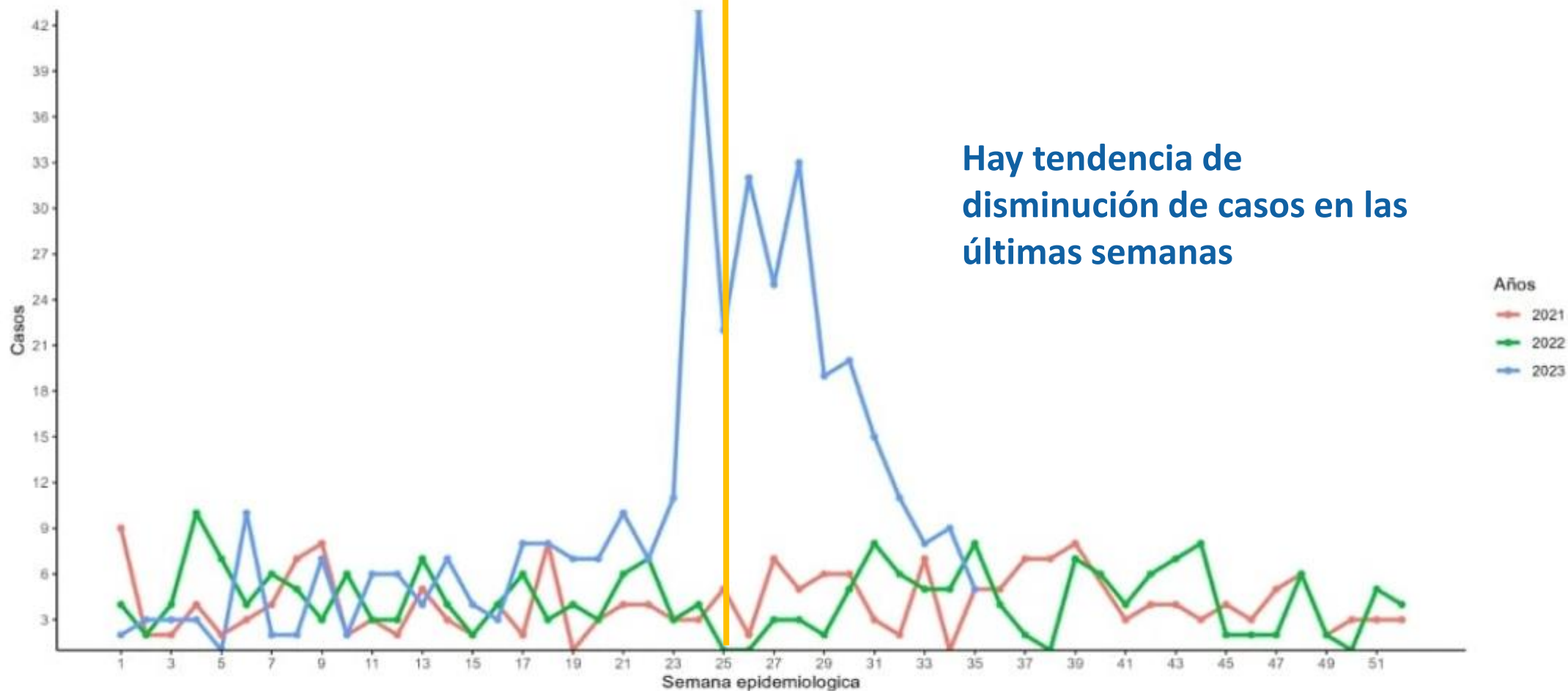
935 Comités de Salud Municipal Multisectorial

1,071 Comités de Vigilancia Comunitarios

7,817 Docentes Capacitados

TENDENCIAS DE CASOS DE SÍNDROME DE GUILLAIN BARRÉ 2021 – 2022 - 2023

Tendencia de casos de Síndrome de Guillain Barré 2021, 2022 y 2023 (SE 35)*



Hasta al 04 de setiembre 2023 /según fecha de inicio de debilidad
Fuente: Sistema de vigilancia epidemiológica CDC-MINSA

Distribución de albúmina humana al 20% (setiembre 2023)

N°	IPRESS	STOCK ACTUAL (Primera semana de agosto del 2023)	N° de Frascos a abastecer
1	Instituto de Ciencias Neurológicas	360	0
2	Hospital Cayetano Heredia	298	0
3	Hospital Nacional Arzobispo Loayza	150	0
4	Hospital Dos de Mayo	2131	0
5	Hospital María Auxiliadora	0	100
6	Hospital Hipólito Unanue	11	50
7	Instituto Nacional de Niño Breña	0	300
8	Hospital Santa Rosa de Piura	0	150
9	Hospital Regional de Cajamarca	391	0
10	Hospital Regional Docente de Trujillo	12	300
11	Hospital de Emergencia Villa El Salvador	16	0
Total de frascos distribuidos			900

Distribución de inmunoglobulina (agosto 2023)

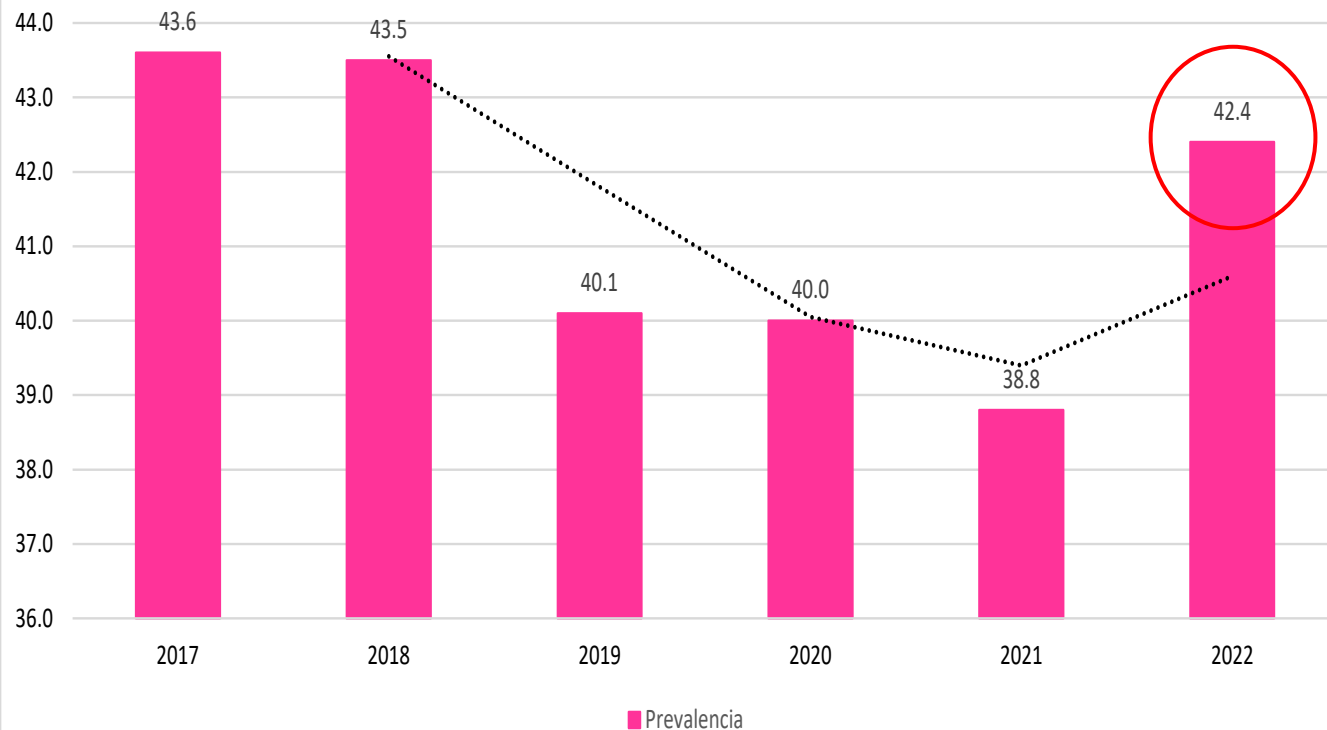
El proceso de adquisición se realizó en el mercado nacional, asegurando el abastecimiento del 100% del requerimiento solicitado (7 587 frascos solicitados)

Se realizó la programación para la distribución de 6 600 frascos de inmunoglobulina como primera entrega, lo que representa el 87.7% del total de lo proyectado a adquirir.

100% de departamentos cuenta con el abastecimiento correspondiente de inmunoglobulina.

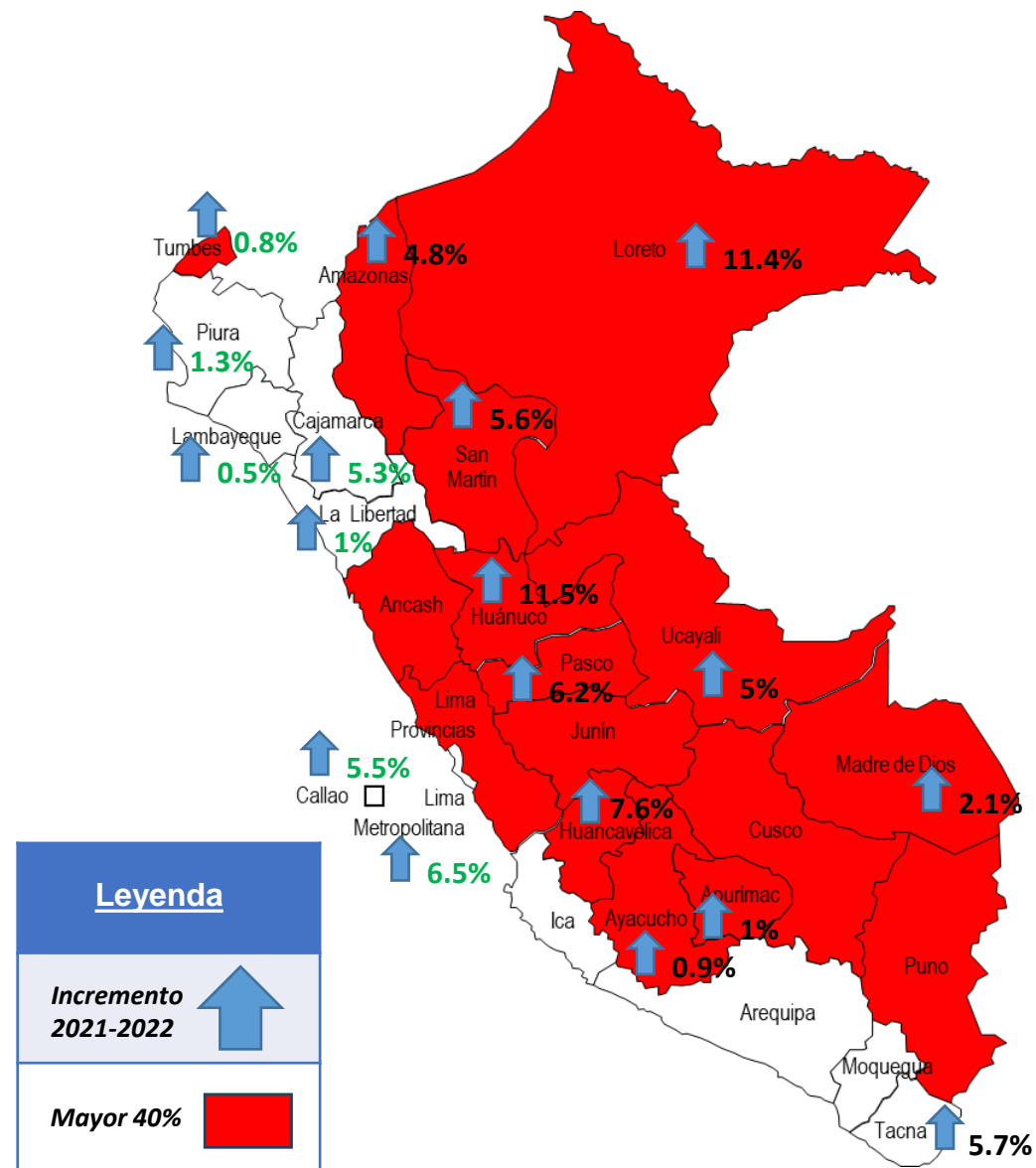
MAPA DE INCREMENTO DE LA ANEMIA EN NIÑOS DE 6 A 35 MESES EN EL PERÚ 2022

Perú: Anemia en Niñas y Niños de 6 a 35 meses de edad, 2017-2022.



Fuente: INEI- ENDES 2017-2022

* 19 regiones han incrementado la prevalencia de anemia en el 2022.



Intervenciones Sectoriales en Salud

- Visita domiciliaria y consejería.
- Sesión educativa-demostrativa de preparación de alimentos.
Tratamiento y prevención de anemia con suplemento de hierro de buen sabor a niños y consejería.
- Control de crecimiento y desarrollo infantil y consejería desde el nacimiento
- Suplementos de vitamina A para niños de 6 meses a 5 años (rural)
- Vacunas y atención a enfermedades prevalente de la infancia
- Suplementos de hierro y ácido fólico a gestantes en control prenatal y consejería.
- Suplemento de hierro y ácido fólico a mujeres adolescentes de 12 a 17 años.
- Desparasitación a escolares y familias (2 a 17 años).

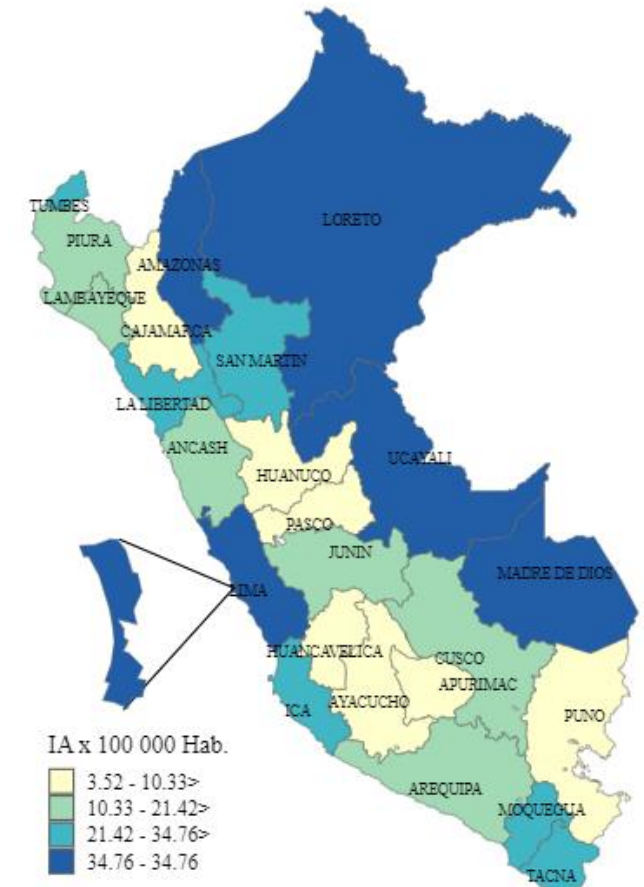
Intervenciones intersectoriales y sociales

- Capacitación y concurrencia del MIDIS, MIDAGRI, PRODUCCION, Y GOBIERNO LOCAL.
- Capacitación a instituciones educativas y comités de padres de familia de aula.
- Capacitación a organizaciones sociales a nivel de comunidades.
- Promoción del consumo de agua segura y lavado de manos
- Control de yodo en sal (rural)
- Promoción de alimentación saludable.



VIH/SIDA

- Estimación nacional : 110 mil personas viviendo con VIH
- Prevalencia en población general : 0.4%
- Prevalencia en poblaciones clave : Hombres que tienen sexo con hombres (10%), Mujeres Transgénero (31.8%)
- Prevalencia en población indígena (awajún) : 1.8%
- Prevalencia en migrantes venezolanos : 0.7 %
- Relación hombre/mujer : 4/1
- Regiones con mayor cantidad de casos : Lima y Callao (58 % de los casos a nivel nacional)
- Regiones con mayor incidencia : Lima, Callao, Amazonas, Loreto, Ucayali y Madre de Dios



1. Descentralización del tratamiento antirretroviral (TAR) al primer nivel de atención (PNA)

- Se cuenta con un total de 321 establecimientos de salud que ofrecen TAR, de los cuales el 61% corresponde al PNA
- El proceso de **descentralización** ha permitido que 88 500 personas viviendo con VIH (80.5% del total de PVV estimadas) reciban gratuitamente el tratamiento antirretroviral

2. Prevención combinada del VIH para poblaciones en alto riesgo

- Al momento, un total de 22 establecimientos de salud en Lima Metropolitana vienen ofreciendo el paquete de prevención y 239 personas de las poblaciones en alto riesgo ya están recibiendo la PrEP

3. Brigadas móviles urbanas (BMU)

- Actualmente se cuenta con 85 brigadas en 18 regiones del país
- En lo que va del 2023, se ha logrado realizar el tamizaje para VIH a 64 699 personas de la población de hombres que tienen sexo con hombres (HSH) que representa el 22% de la población HSH estimada en el país

4. Descentralización de pruebas moleculares para VIH

- Se han adquirido 47 Equipos multiplataforma de biología molecular de baja complejidad para 14 regiones y en las 4 DIRIS de Lima para cuantificación de Carga Viral para VIH (Gene Xpert)



PERÚ

Ministerio de Salud

MALARIA



BICENTENARIO DEL PERÚ 2021 - 2024

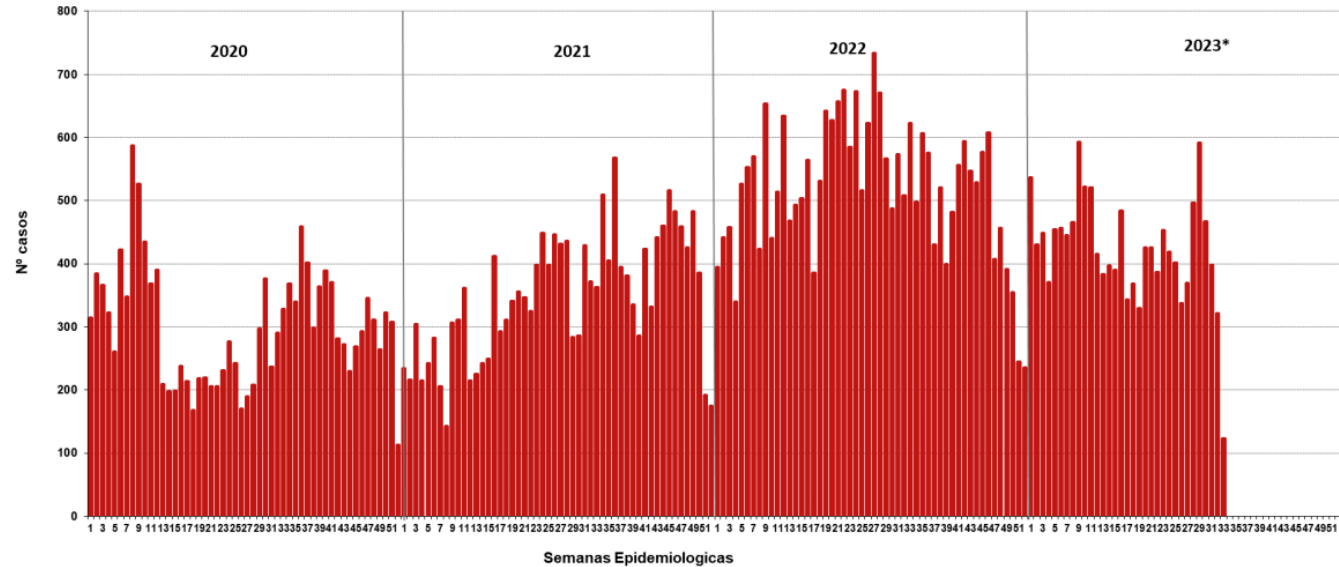
CASOS DE MALARIA POR DEPARTAMENTO, 2018-2023

DEPARTAMENTOS	Casos acumulados						Corte Hasta la SE 33					
	2018	2019	2020	2021	2022	2023*	2018	2019	2020	2021	2022	2023*
LORETO	43887	22028	13397	15490	22723	12472	32962	13925	7777	8748	15134	12472
AMAZONAS	710	1844	1553	659	1657	788	454	749	1358	313	829	788
JUNIN	404	57	517	1522	2292	304	333	43	275	1093	1796	304
CUSCO	47	23	74	97	207	220	36	16	37	76	150	220
SAN MARTIN	133	113	139	212	117	139	87	69	93	145	94	139
AYACUCHO	26	7	34	31	34	16	24	2	14	16	25	16
UCAYALI	43	21	5	39	21	10	33	9	3	16	17	10
LIMA	3	2	1	0	0	4	3	1	1	0	0	4
HUANUCO	4	2	0	0	0	2	1	1	0	0	0	2
CAJAMARCA	34	14	8	16	3	2	29	10	6	11	3	2
MADRE DE DIOS	6	44	3	0	0	2	4	23	3	0	0	2
PUNO	1	1	0	0	0	1	1	1	0	0	0	1
PIURA	4	3	1	0	0	1	3	2	0	0	0	1
TUMBES	20	72	71	3	0	1	4	16	70	2	0	1
MOQUEGUA	0	0	0	0	0	1	0	0	0	0	0	1
ANCASH	0	1	0	0	0	1	0	1	0	0	0	1
HUANCAVELICA	1	0	1	0	0	0	0	0	0	0	0	0
APURIMAC	1	0	0	1	0	0	1	0	0	0	0	0
ICA	0	0	0	0	0	0	0	0	0	0	0	0
CALLAO	0	0	0	0	0	0	0	0	0	0	0	0
TACNA	0	0	0	0	0	0	0	0	0	0	0	0
PASCO	0	0	0	0	0	0	0	0	0	0	0	0
AREQUIPA	0	0	0	0	0	0	0	0	0	0	0	0
LAMBAYEQUE	0	0	0	0	0	0	0	0	0	0	0	0
LA LIBERTAD	119	89	6	5	2	0	97	80	6	3	1	0
Perú	45443	24321	15810	18075	27056	13964	34072	14948	9643	10423	18049	13964

MALARIA VIVAX 85.73%
MALARIA FALCIPARUM 14.05%

Loreto, Amazonas y Junín 97.17%

CASOS ACUMULADOS DE MALARIA A NIVEL NACIONAL, 2020-2023



1408 CASOS MENSUALES DE MALARIA VIVAX A NIVEL NACIONAL

CUSCO ↑ **+49.04%**
 SAN MARTÍN ↑ **+37.78%**
 AYACUCHO ↓ **-33.33%**
 LORETO (89.25%) ↓ **-19.96%**
 AMAZONAS (5.66%) ↓ **-4.96%**
 JUNÍN (2.26%) ↓ **-83.04%**

UCAYALI ↓ **-41.18%**
 CAJAMARCA ↓ **-33.33%**
 MADRE DE DIOS ↑ **+100%**

TUMBES ↑ **+100%**
 LA LIBERTAD ↓ **-100%**

ACCIONES REALIZADAS – MALARIA 2022-2023



CÁNCER DE MAMA POR DEPARTAMENTO DE PROCEDENCIA DE LOS CASOS, PERÚ 2019 - 2023

Los departamentos con mejor Registro Hospitalario del cáncer de mama, son: Lima, La Libertad, Arequipa y Junín.

En estos departamentos se ubican los establecimientos con mejor capacidad de diagnóstico y tratamiento del cáncer.



Fuente: Centro Nacional de Epidemiología, Prevención y Control de Enfermedades, 2019 - 2023

DEPARTAMENTO DE PROCEDENCIA	2019-2022	%	2023	%
LIMA	978	24.9	238	18.4
LA LIBERTAD	636	16.2	99	7.6
AREQUIPA	342	8.7	99	7.6
JUNÍN	312	7.9	175	13.5
PIURA	218	5.5	40	3.1
CAJAMARCA	204	5.2	51	3.9
ÁNCASH	190	4.8	41	3.2
CUSCO	177	4.5	44	3.4
LAMBAYEQUE	174	4.4	233	18.0
TACNA	76	1.9	15	1.2
LORETO	74	1.9	11	.8
AYACUCHO	68	1.7	20	1.5
PUNO	67	1.7	32	2.5
AMAZONAS	66	1.7	24	1.9
ICA	58	1.5	28	2.2
HUÁNUCO	54	1.4	31	2.4
UCAYALI	41	1.0	14	1.1
TUMBES	38	1.0	42	3.2
CALLAO	37	.9	8	.6
APURÍMAC	22	.6	6	.5
SAN MARTÍN	22	.6	4	.3
MOQUEGUA	21	.5	12	.9
HUANCAVELICA	19	.5	11	.8
MADRE DE DIOS	18	.5	2	.2
PASCO	17	.4	17	1.3
Total	3929	100.0	1297	100.0

ACCIONES REALIZADAS

- Compra de 2 resonadores, 7 tomógrafos computarizado multicorte, 29 Mamógrafos digitales 2D y 18 Ecógrafos a 29 Instituciones Prestadoras de Servicios de Salud a nivel nacional, valorizado en mas de 83Millones de soles.
- Donación de 01 Mamógrafo con el Organismo Internacional de Energía Atómica (OIEA) – Programa “Rayos de Esperanza”, Hospital de Apoyo II “Gustavo Lanatta Luján” de Bagua.
- Campañas de tamizaje “masivo” de cáncer en el ámbito de las Redes Integradas de Salud.
- Monitoreo y Asistencia técnica para fortalecer el tamizaje de cáncer de mama en mujeres de 40 a 69 años de edad a través del Examen Clínico de Mamas y Mamografía Bilateral de Tamizaje, en el marco del Programa Presupuestal 0024: Prevención y Control del Cáncer.
- Se viene implementando un plan de Cáncer para que 19 regiones cuenten con al menos una unidad funcional oncológica para el diagnóstico y tratamiento.



PLANES DE INFRAESTRUCTURA EN SALUD PARA LOS AÑOS 2023 Y 2024



UEI/ REGION	N°	Monto (S/)
M. DE SALUD (*)	54	1,587,127,240
ANCASH	5	178,378,953
APURIMAC	3	42,417,241
CAJAMARCA	3	22,683,153
CUSCO	6	199,136,776
HUANCAVELICA	1	39,482,717
HUANUCO	1	20,450,280
ICA	1	11,379,662
LA LIBERTAD	3	53,442,887
LAMBAYEQUE	8	48,696,716
LIMA	14	915,432,524
LORETO	1	9,435,796
PIURA	6	39,593,904
PUNO	1	1,883,891
UCAYALI	1	4,712,740
INSTITUTO NACIONAL DE SALUD (Lima)	4	124,869,406
INEN (Lima)	4	17,453,398
TOTAL	62	1,729,450,044

62 inversiones distribuidas en 14 regiones en los tres pliegos del sector Salud:

- 40 Proyectos de Inversión.
- 6 IOARR
- 16 IRI

62

Inversiones del
Sector Salud

S/ 1 729,5 Millones

A CARGO DEL	Cantidad Inversiones	Importe S/ Millones
Ministerio de Salud	54	1 587,1
Instituto Nacional de Enfermedades Neoplásica - INEN	4	17,5
Instituto Nacional de Salud - INS	4	124,9
Total Inversiones	62	1 729,5

Fuente: Ley de Presupuesto del Sector Público para el Año Fiscal 2023



PERÚ

Ministerio
de Salud

Proyecto de Ley de Presupuesto 2024

Presupuesto de Inversiones a cargo del Sector Salud

BICENTENARIO
DEL PERÚ
2021 - 2024

PLIEGO/ REGION	N°	Monto (S/)
M. DE SALUD	143	1,395,645,688
AMAZONAS	3	15,677,895
ANCASH	7	100,124,008
APURIMAC	8	90,606,766
AREQUIPA	3	10,431,750
AYACUCHO	1	257,090
CAJAMARCA	4	40,864,698
CALLAO	4	11,008,013
CUSCO	8	438,872,306
HUANCAVELICA	3	55,378,250
HUANUCO	3	1,608,042
ICA	3	4,233,731
JUNIN	2	500,250
LA LIBERTAD	7	66,551,845
LAMBAYEQUE	10	87,953,283
LIMA	40	373,203,498
LORETO	10	28,292,619
MADRE DE DIOS	1	189,850
MOQUEGUA	2	119,750
PASCO	1	195,590
PIURA	10	48,801,493
PUNO	4	15,581,960
SAN MARTIN	3	4,022,441
TACNA	2	604,670
TUMBES	2	257,090
UCAYALI	2	308,800
INSTITUTO NACIONAL DE SALUD (Lima)	3	72,223,475
INEN (Lima)	5	26,117,994
TOTAL	151	1,493,987,157

151 inversiones distribuidas en 25 regiones

- 60 Proyectos de Inversión.
- 74 IOARR
- 17 IRI

151

Inversiones
Sector Salud

S/ 1 493,9 Millones

A CARGO DEL	Cantidad Inversiones	Importe S/ Millones
Ministerio de Salud	143	1 395,6
Instituto Nacional de Enfermedades Neoplásica - INEN	3	72,2
Instituto Nacional de Salud - INS	5	26,1
Total Inversiones	151	1 493,9

Fuente: Proyecto de Ley de Presupuesto del Sector Público para el Año Fiscal 2024

Cuando asumimos la gestión, el MINSA tenía

57 PROYECTOS

de infraestructura hospitalaria

COMPLETAMENTE PARALIZADOS

Costo total de Inversiones
S/ 3,814.17 millones

37 obras
en proceso de destrabe

EN PROCESO

Costo total de Inversiones
S/ 965.98 millones

20 obras
reiniciadas

DESTRABADAS

05 EESS de primer nivel de atención POR INAUGURAR 2024:

- Nueva Alianza y Pebas de Loreto.
- Pazos de Huancavelica.
- Nueva Requena de Ucayali
- Salinas Moche de Moquegua.

**Costo total de Inversiones
S/ 82 millones**

“NOMBRAMIENTO AUTORIZADO POR LA SEXAGÉSIMA NOVENA DCF DE LA LEY 31638”



i) PRIMERA ETAPA:

Convocatoria, inscripción, evaluación, reconsideración, publicación de resultados e informe final.

Se aprobó el listado total de aptos con un total de **37,236**, de los cuales **31,258 son CAS** y **5,978 son contratados en plazas orgánicas.**

Los CAS se nombrarán de manera progresiva, 20% el 2023 y 20% el 2024.

CONCLUIDO

ii) SEGUNDA ETAPA:

Actualización Cuadro para Asignación de Personal Provisional (CAP-P) y Presupuesto Analítico de Personal (PAP). Nos encontramos en esta etapa.

iii) Emisión de resoluciones de nombramiento y actualización del AIRHSP.

Beneficios que percibirá el personal de la salud a ser nombrado:

- Estabilidad laboral
- Percibir beneficios sociales del **Decreto Legislativo 1153**, que regula la política integral de **compensaciones** y **entregas económicas** a favor del personal de la salud al servicio del Estado.
- Mejorar su **calidad** de vida



Situación actual:

De un total de **226** unidades ejecutoras a nivel nacional, solamente han presentado ante SERVIR:

- **2** Gobiernos Regionales, San Martín y Ayacucho



- **4** Unidades Ejecutoras de Pliego **MINSA**



INCONVENIENTES QUE SE PRESENTAN:

1. El incumplimiento de los plazos se debe a la **coexistencia de normas** que autorizan el nombramiento genera duplicidad en el proceso de aprobación de los instrumentos de gestión.



2. Aunado a ello, no hay capacidad técnica operativa en los **GORES**.



3. Se generan grupos de beneficiarios en conflicto (aptos por la **Ley 30957** y aptos por la Ley 31638)





Saldos presupuestales de transferencias del Seguro Integral de Salud – SIS, ejecución y financiamiento.

TOTAL DISPONIBILIDAD
PRESUPUESTAL
PLIEGO-SIS

s/ 2 160 734 547

EJECUCIÓN A NIVEL DE

DEVENGADO

s/ 1 137 259 886

(53%)

Acumulado al 31.08.2023

GORE/DIRIS/IPRESS	TOTAL DISPONIBILIDAD PRESUPUESTAL PLIEGO SIS	DEVENGADO		SALDO EJECUCIÓN	
		S/	%	S/	%
TUMBES	13,222,321	8,716,307	66%	4,506,014	34%
TACNA	15,834,193	10,209,171	64%	5,625,022	36%
JUNIN	76,608,978	47,566,566	62%	29,042,412	38%
LORETO	82,606,310	50,714,729	61%	31,891,581	39%
MOQUEGUA	11,566,187	6,881,224	59%	4,684,963	41%
ANCASH	57,873,368	34,302,781	59%	23,570,587	41%
LIMA REGION	44,028,145	25,946,616	59%	18,081,529	41%
AYACUCHO	55,470,595	32,656,596	59%	22,813,999	41%
CAJAMARCA	85,513,199	49,180,013	58%	36,333,186	42%
IPRESS ESPECIALIZ	318,214,904	178,779,472	56%	139,435,432	44%
LA LIBERTAD	117,783,035	65,804,079	56%	51,978,956	44%
HUANCAVELICA	20,825,864	11,555,812	55%	9,270,052	45%
CALLAO	59,373,003	32,235,705	54%	27,137,298	46%
APURIMAC	30,497,333	15,847,527	52%	14,649,806	48%
PASCO	11,678,686	6,059,045	52%	5,619,641	48%
DIRIS NORTE	131,651,156	68,029,320	52%	63,621,836	48%
UCAYALI	28,745,774	14,847,564	52%	13,898,210	48%
ICA	36,874,631	19,037,042	52%	17,837,589	48%
DIRIS ESTE	109,062,896	56,023,349	51%	53,039,547	49%
DIRIS CENTRO	209,856,625	106,053,646	51%	103,802,979	49%
HUANUCO	43,947,727	22,051,032	50%	21,896,695	50%
PIURA	76,569,141	37,699,632	49%	38,869,509	51%
CUSCO	98,253,818	47,404,159	48%	50,849,659	52%
AMAZONAS	22,187,565	10,702,071	48%	11,485,494	52%
DIRIS SUR	140,724,854	67,015,906	48%	73,708,948	52%
PUNO	58,433,525	26,657,491	46%	31,776,034	54%
SAN MARTIN	59,477,900	25,413,204	43%	34,064,696	57%
LAMBAYEQUE	60,889,380	25,627,551	42%	35,261,829	58%
AREQUIPA	70,763,226	29,748,008	42%	41,015,218	58%
MADRE DE DIOS	12,200,208	4,494,266	37%	7,705,942	63%
TOTAL GENERAL	2,160,734,547	1,137,259,886	53%	1,023,474,661	47%

ESTRATEGIAS SECTORIALES PRIORIZADAS FRENTE AL FENÓMENO EL NIÑO



Acciones que se vienen realizando para hacer frente al Fenómeno “El Niño”



A. El Ministerio de Salud ante la llegada del Fenómeno de El Niño, ha formulado el **“Plan de contingencia frente a los efectos del Fenómeno El Niño y lluvias intensas 2023 -2024”**, con la participación de diversas oficinas y direcciones del MINSA e INS, el cual se encuentra en proceso de aprobación, sin embargo las acciones se viene realizando desde el mes de **agosto del 2023**



B. El Ministerio de Salud ha participado en la formulación del **Plan Multisectorial frente al posible Fenómeno El Niño 2023 – 2024**, liderado por la PCM e INDECI, a fin de articular acciones entre los diferentes sectores, el cual se encuentra en proceso de aprobación

Líneas de acción de Preparación frente al Fenómeno “El Niño” (Antes)



LÍNEAS DE ACCIÓN



1. Asistencia técnica para la preparación y respuesta ante el Fenómeno El Niño y Lluvias Intensas
2. Información pública y sensibilización ante el Fenómeno El niño y Lluvias a la población y la comunidad.
3. Coordinación Institucional e Intersectorial.
4. Desarrollo de capacidades del personal para la preparación y respuesta ante los efectos de El Fenómeno El Niño y Lluvias Intensas.
5. Fortalecimiento de la vigilancia Epidemiológica y saneamiento ambiental ante los efectos de El Fenómeno El Niño
6. Monitorizar y supervisar las acciones regionales de preparación ante el Fenómeno El Niño y Lluvias Intensas.
7. Gestionar los recursos para la Continuidad operativa de los ES.



Líneas de acción de respuesta frente al Fenómeno “El Niño” (Durante y después)



LÍNEAS DE ACCIÓN



1. Evaluación de daños y análisis de necesidades por efectos del Fenómeno El Niño y Lluvias Intensas.
2. Continuidad de la atención de salud a la Población de las Regiones Afectadas.
3. Atención de la salud de la población afectada por efectos del Fenómeno El Niño y Lluvias Intensas.
4. Vigilancia Epidemiológica post desastre y control de brotes en regiones afectadas.
5. Acciones de saneamiento ambiental de la población Afectada.
6. Acciones comunicacionales en las regiones afectadas.
7. Continuidad de los Servicios de salud en las Regiones afectadas.





PERÚ

Ministerio
de Salud



BICENTENARIO
DEL PERÚ
2021 - 2024

Gracias