



PERÚ

Ministerio
de Salud

Octubre 2023

Proyecto de Presupuesto 2024

Sector Salud

Ministro de Salud: César Vásquez Sánchez





Marco Estratégico del Sector Salud



Visión

“El cuidado y la atención integral de las personas serán universales, con enfoque de género, derecho a la salud, interculturalidad, con gratuidad, calidad, fácil acceso y adecuados.”

OBJETIVOS PESEM

OES. 01 Mejorar la salud de la Población

OES. 02 Ampliar el acceso y cobertura de aseguramiento

OES. 03 Ejercer la rectoría y gobernanza del Sistema de Salud

PRIORIDADES DE GESTIÓN

Fortalecimiento del primer nivel de atención

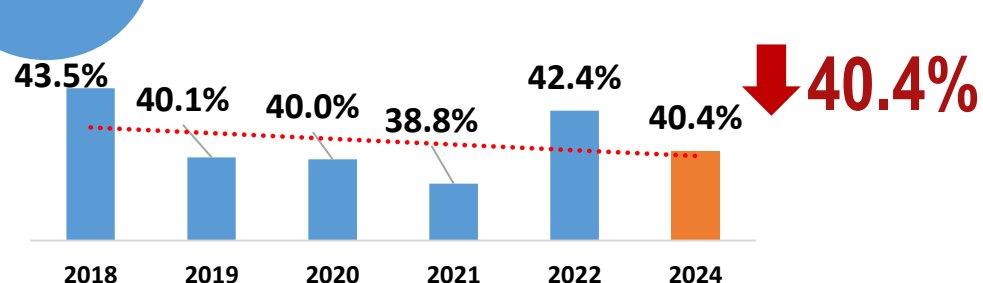
Lucha contra el cáncer

Digitalización y modernización de la salud

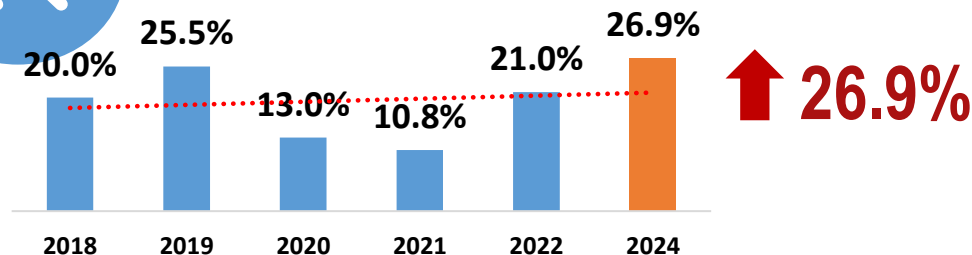
Resultados al 2022 y metas programadas para el año fiscal 2024



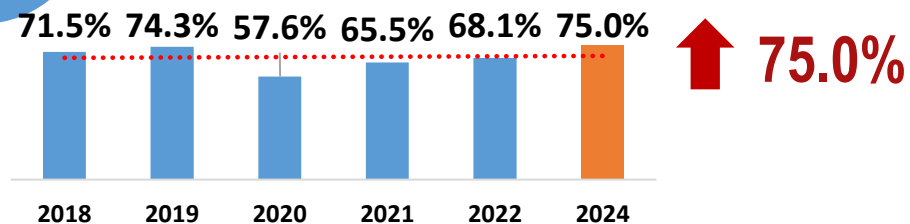
Prevalencia de anemia en niñas y niños de 6 a 35 meses de edad (ENDES)



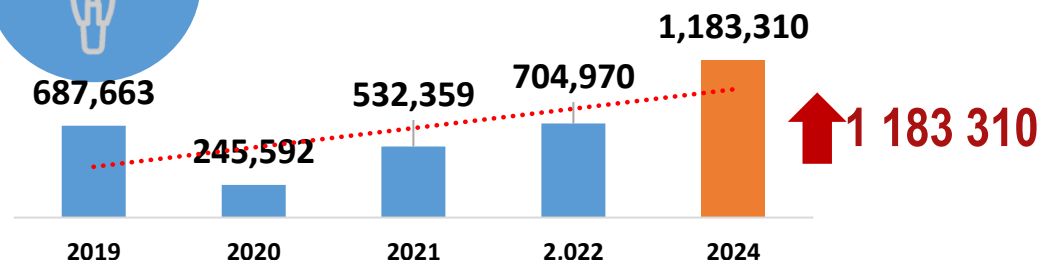
Menores de 12 meses con controles de crecimiento y desarrollo (CRED) completos para su edad (ENDES)



Menores de 15 meses con vacunas completas (ENDES)



Mujeres de 25 a 64 años, tamizadas en cáncer cuello uterino (HIS)

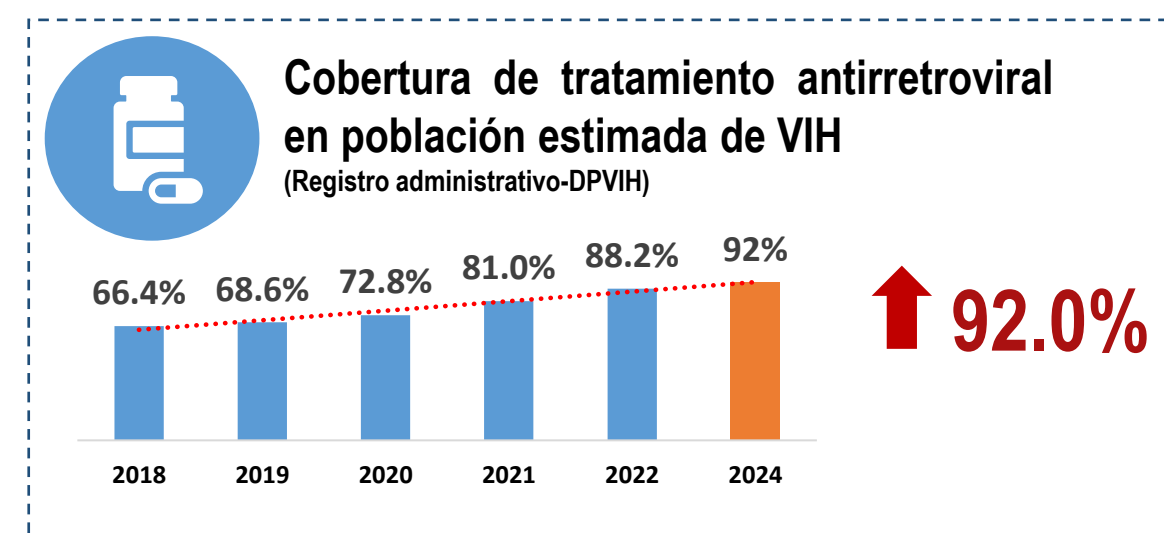
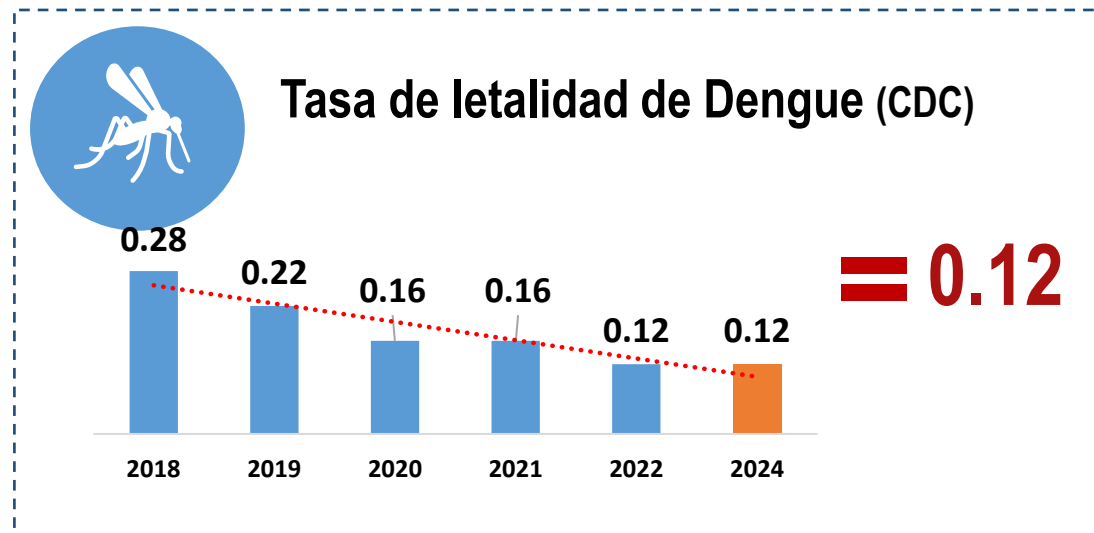
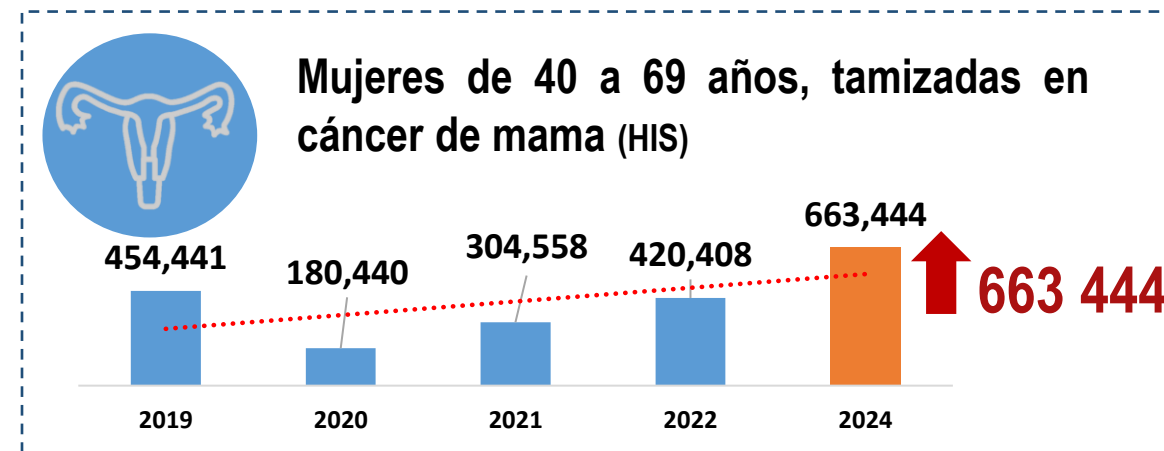
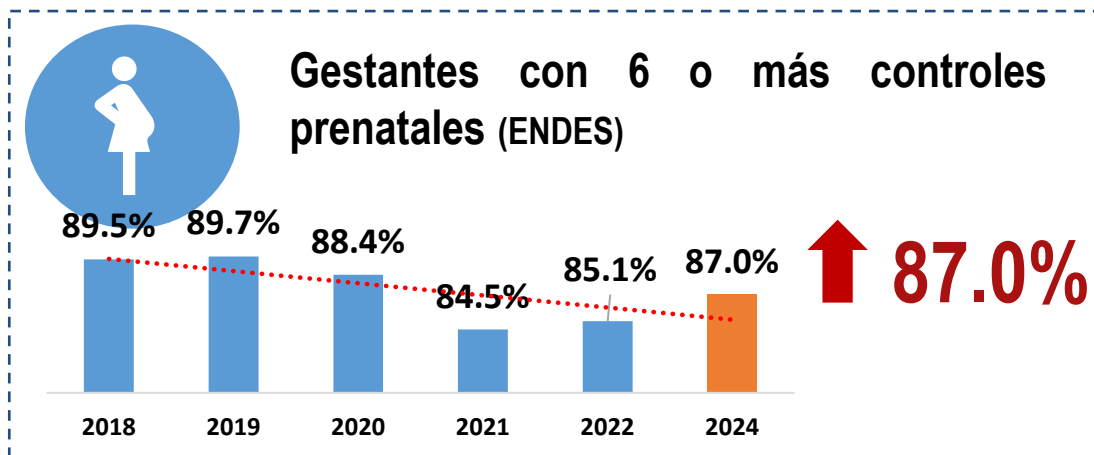




PERÚ

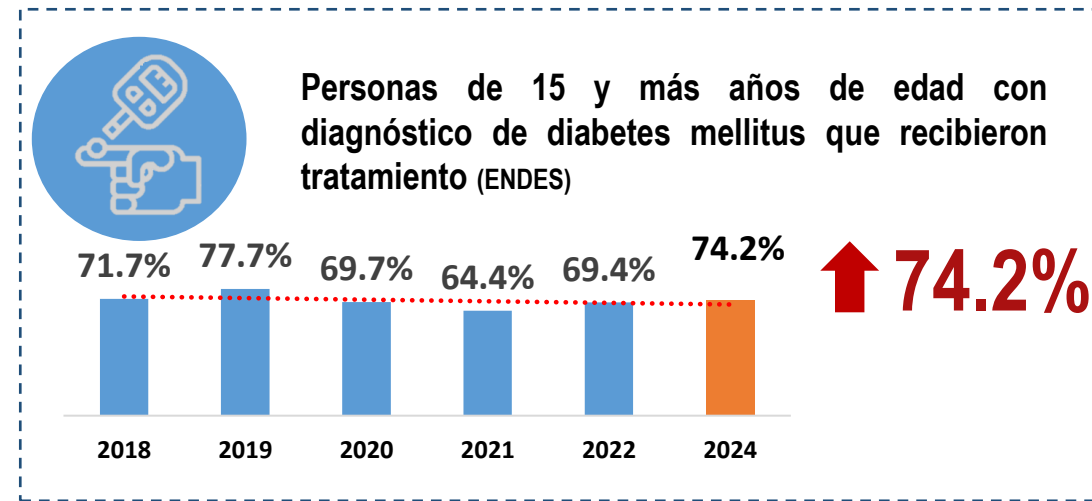
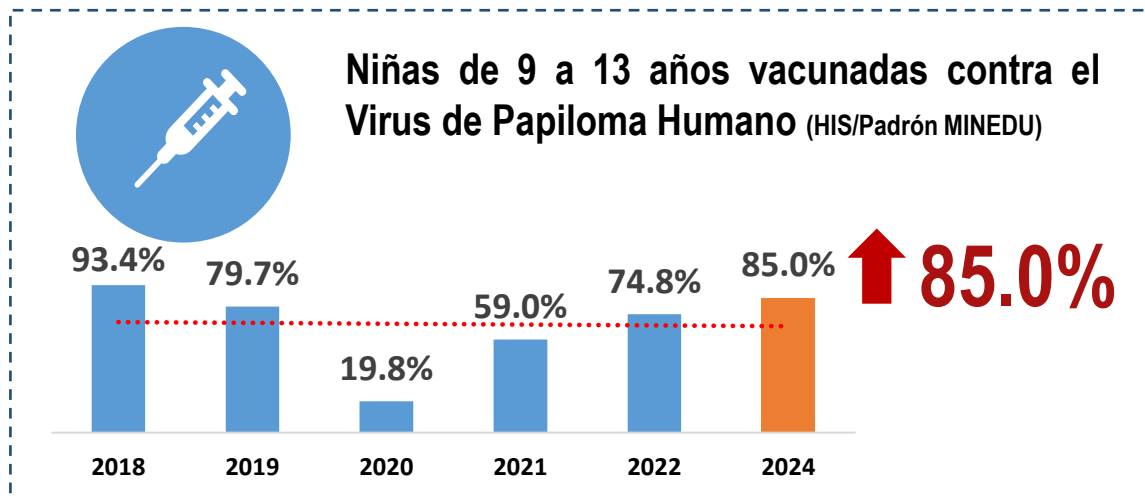
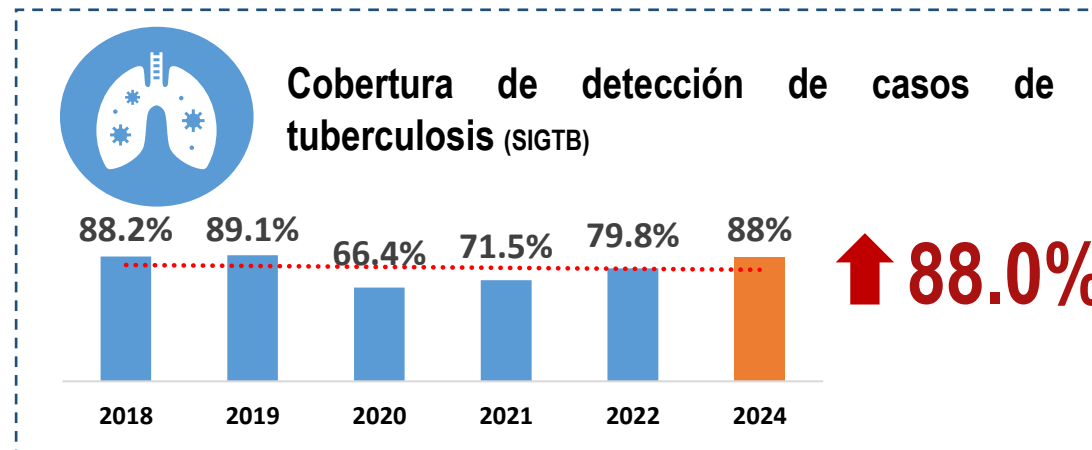
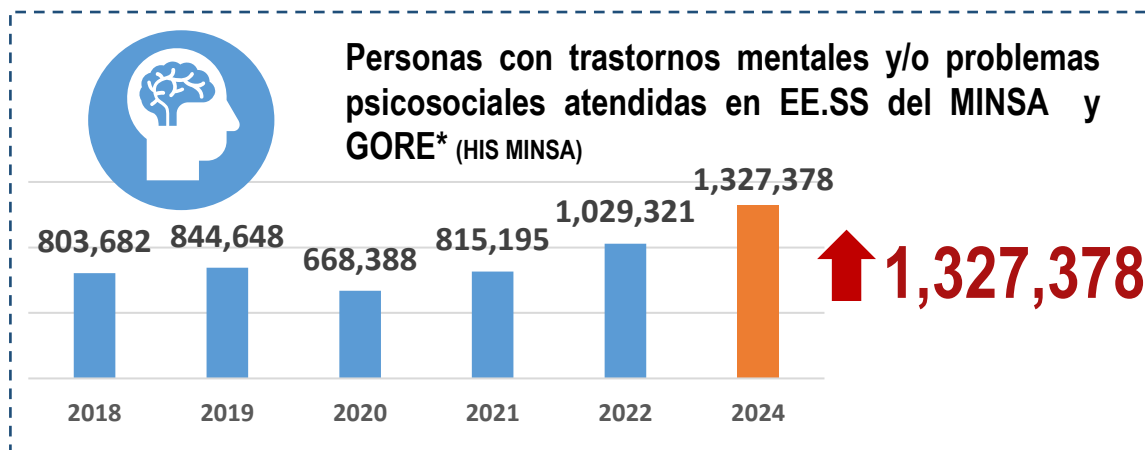
Ministerio de Salud

Resultados al 2022 y metas programadas para el año fiscal 2024





Resultados al 2022 y metas programadas para el año fiscal 2024



(*) En el 2024 se estima 3.7 millones de personas tienen problemas de salud mental. Se proyecta atender un 35%, que equivale a 1.3 millones de personas. Proyección de la meta desarrollada por el Responsable Técnico del Programa Presupuestal.



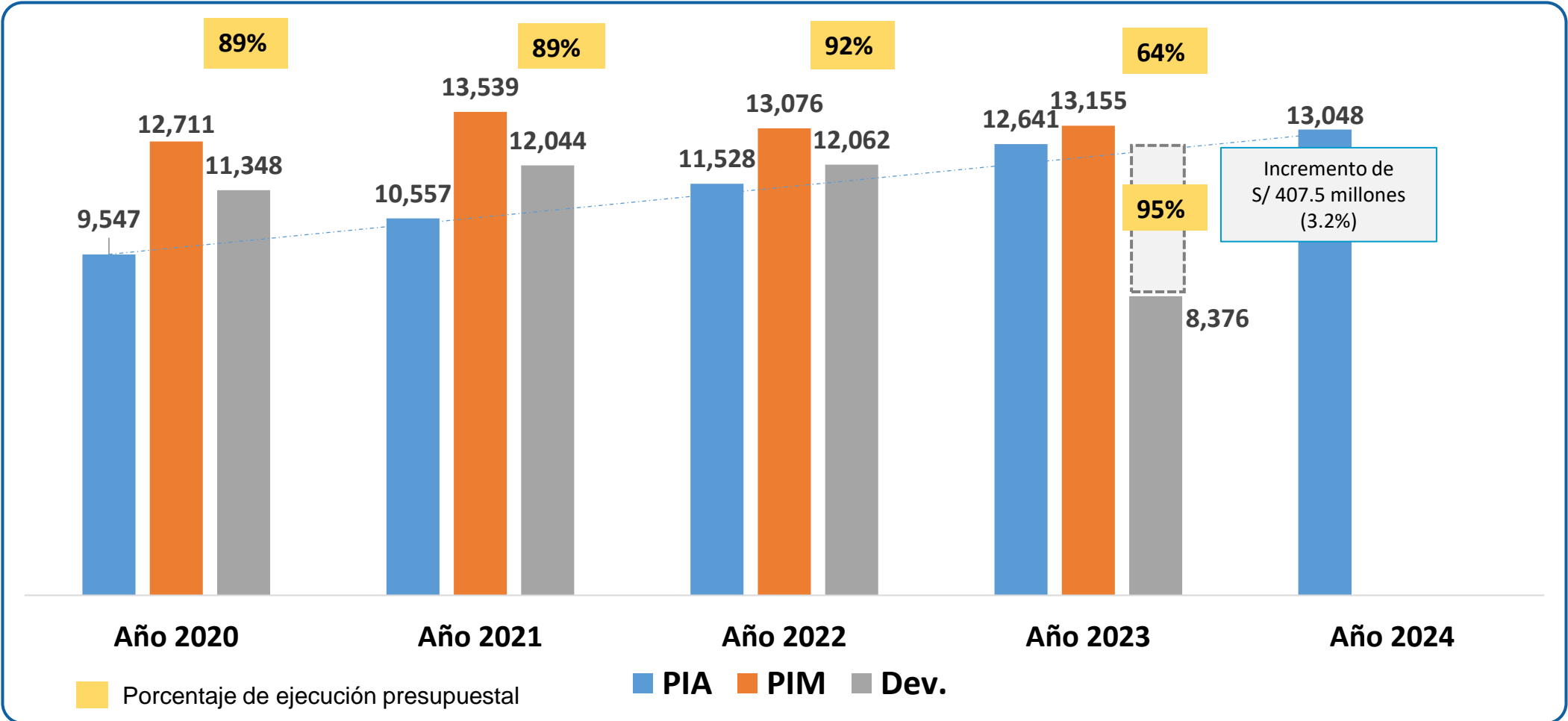
Avances de Ejecución Presupuestal

Evolución Presupuestal (PIA y PIM) del Sector Salud



Evolución Presupuestal del Sector Salud 2020 - 2024

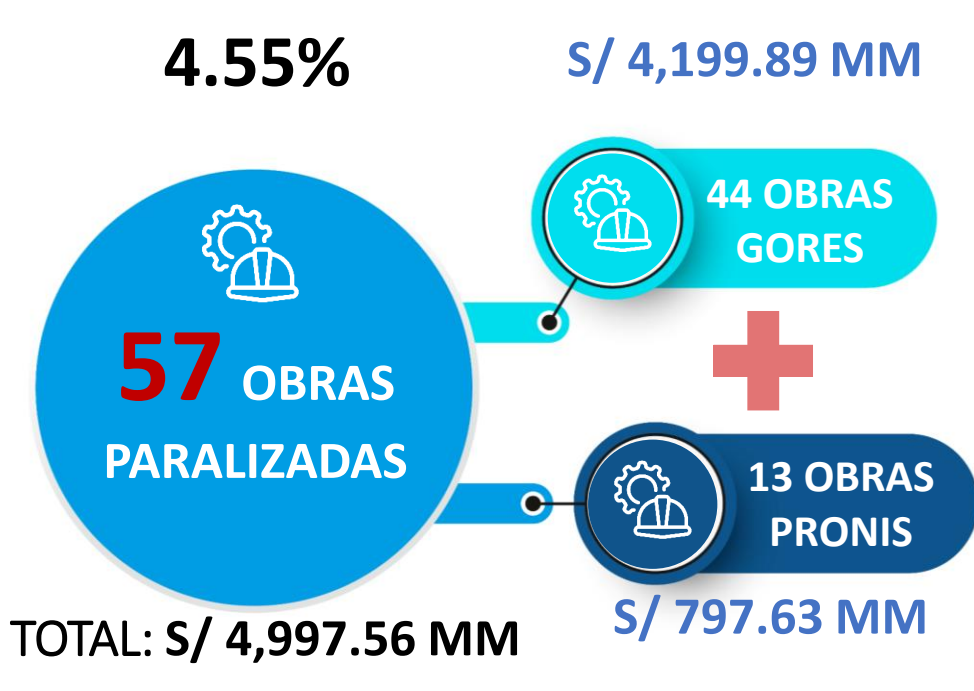
En millones de soles (S/)



Fuente: Base de datos MEF (13.10.2023)

Estado de las obras paralizadas con financiamiento público

AL 2023, EN EJECUCION: **1,251 INVERSIONES EN SALUD** ➔ Monto actualizado S/ 17,700 millones



DETALLE:

REACTIVADAS (20)

04 03 OBRAS INAUGURADAS
01 PROYECTO LIQUIDADO

16 EN EJECUCIÓN DE OBRA

EN PROCESO (37)

05 APROBACIÓN ADICIONAL DE OBRA

06 CONTRATACIÓN DEL SALDO DE OBRA (CONVOCATORIA)

12 ELABORACIÓN EXP. TEC. SALDO DE OBRA

14 EN ESTUDIOS PREVIOS (CONSTATAACION)

Actualmente, el **100%** de las obras cuentan con hoja de ruta definida



Proyecto de Presupuesto para el año fiscal 2024

Presupuesto 2024 por Objetivo estratégico institucional – PLIEGO 011: MINSA

En millones de soles (S/)

Objetivos Estratégicos Institucionales	Monto 2024
OEI 01: Prevenir, vigilar, controlar y reducir el impacto de las enfermedades, daños y condiciones que afectan la salud de la población, con énfasis en las prioridades nacionales.	1,993.6
OEI 02: Garantizar el acceso a cuidados y servicios de salud de calidad organizados en redes integradas de salud, centradas en la persona, familia y comunidad, con énfasis en la promoción de la salud y la prevención de la enfermedad.	4,678.7
OEI 03: Velar por la eficacia, seguridad y calidad de productos farmacéuticos, dispositivos médicos y productos sanitarios, y la inocuidad de los alimentos y calidad del agua para consumo humano.	173.2
OEI 04: Fortalecer la rectoría y la gobernanza sobre el sistema de salud, y la gestión institucional; para el desempeño eficiente, ético e íntegro, en el marco de la modernización de la gestión pública.	2,075.2
OEI 05: Mejorar la gestión y el desarrollo de los recursos humanos en salud con énfasis en competencias, y la disponibilidad equitativa en el país.	736.3
OEI 06: Mejorar la toma de decisiones, la prestación de servicios públicos, el empoderamiento y la satisfacción de la población a través del gobierno digital en salud.	89.2
OEI 07: Fortalecer las capacidades y la gestión de la generación, el análisis, el uso y la transferencia del conocimiento en salud.	3.8
OEI 08: Fortalecer la gestión del riesgo y defensa ante emergencias y desastres.	99.7
Total	9,849.7

Distribución del proyecto de presupuesto 2024: Sector Salud



PERÚ

Ministerio de Salud

Presupuesto del Sector Salud por pliego













En millones de soles (S/)

PLIEGO	2023			PPTO 2024	PPTO 2024 vs PIA 2023	
	PIA	PIM	Dev.		DIF	%
011: MINSA	9,707.6	10,058.5	5,880.7	9,849.7	142.1	1.5%
131: INS	307.3	314.4	100.8	216.2	-91.1	-29.6%
134: SUSALUD	56.8	56.8	39.3	70.1	13.3	23.4%
135: SIS	2,260.7	2,261.1	2,063.7	2,559.8	299.1	13.2%
136: INEN	308.4	464.4	291.3	352.6	44.2	14.3%
Total general	12,640.8	13,155.2	8,375.8	13,048.3	407.5	3.2%

Fuente: Base de datos MEF (10.10.2023)

El presupuesto 2024 de los pliegos del Sector Salud presenta un incremento de 3.2% en comparación con el PIA 2023.

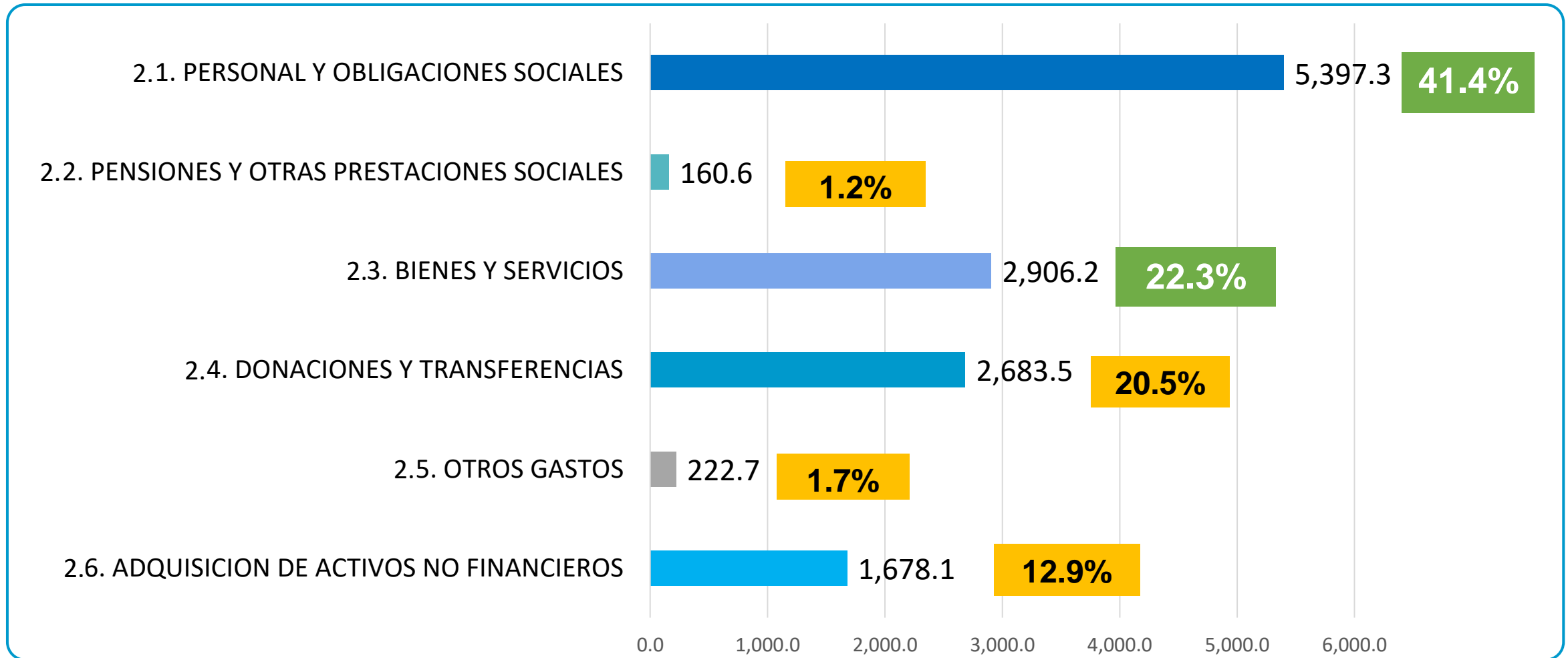
Distribución del proyecto de presupuesto 2024: Sector Salud

	En millones
 0024. PREVENCIÓN Y CONTROL DEL CÁNCER	S/ 988.2
 0002. SALUD MATERNO NEONATAL	S/ 605.1
 1001. DESARROLLO INFANTIL TEMPRANO	S/ 569.6
 0104. REDUCCIÓN DE LA MORTALIDAD POR EMERGENCIAS Y URGENCIAS MÉDICAS	S/ 420.9
 0018. ENFERMEDADES NO TRANSMISIBLES	S/ 223.3
 0016. TBC-VIH/SIDA	S/ 212.5
 0131. CONTROL Y PREVENCIÓN EN SALUD MENTAL	S/ 208.0
 0017. ENFERMEDADES METAXENICAS Y ZONOSIS	S/ 102.7
 0129. PREVENCIÓN Y MANEJO DE CONDICIONES SECUNDARIAS DE SALUD EN PERSONAS CON DISCAPACIDAD	S/ 56.0
 0068. REDUCCIÓN DE VULNERABILIDAD Y ATENCIÓN DE EMERGENCIAS POR DESASTRES	S/ 23.3
 1002. REDUCCIÓN DE LA VIOLENCIA CONTRA LA MUJER	S/ 24.9
 0137. CIENCIA, TECNOLOGÍA E INNOVACIÓN TECNOLÓGICA	S/ 0.7

12 Programas Presupuestales
S/ 3,435.1 millones
26.3% de los recursos del Sector Salud (S/ 13,048.3 millones)

Distribución del Presupuesto 2024 por Genérica de Gasto

En millones de soles



Distribución del proyecto de presupuesto 2024: Sector Salud



PERÚ

Ministerio de Salud

Presupuesto 2024 del Sector Salud por fuente de financiamiento

En millones de soles (S/)

FUENTE DE FINANCIAMIENTO / PLIEGO	MONTO 2024	%
1. RECURSOS ORDINARIOS	12,764.7	97.8%
011. M. DE SALUD	9,638.7	73.9%
131. INSTITUTO NACIONAL DE SALUD	165.8	1.3%
134. SUPERINTENDENCIA NACIONAL DE SALUD	69.9	0.5%
135. SEGURO INTEGRAL DE SALUD	2,544.9	19.5%
136. INSTITUTO NACIONAL DE ENFERMEDADES NEOPLASICAS - INEN	345.6	2.6%
2. RECURSOS DIRECTAMENTE RECAUDADOS	13.1	0.1%
135. SEGURO INTEGRAL DE SALUD	13.1	0.1%
3. RECURSOS POR OPERACIONES OFICIALES DE CREDITO	213.5	1.6%
011. M. DE SALUD	164.3	1.3%
131. INSTITUTO NACIONAL DE SALUD	49.2	0.4%
4. DONACIONES Y TRANSFERENCIAS	56.5	0.4%
011. M. DE SALUD	46.3	0.4%
131. INSTITUTO NACIONAL DE SALUD	1.2	0.0%
134. SUPERINTENDENCIA NACIONAL DE SALUD	0.2	0.0%
135. SEGURO INTEGRAL DE SALUD	1.8	0.0%
136. INSTITUTO NACIONAL DE ENFERMEDADES NEOPLASICAS - INEN	7.0	0.1%
5. RECURSOS DETERMINADOS	0.4	0.0%
011. M. DE SALUD	0.4	0.0%
Total general	13,048.3	100.0%

Fuente: Base de datos MEF

Distribución del proyecto de presupuesto 2024: Sector Salud

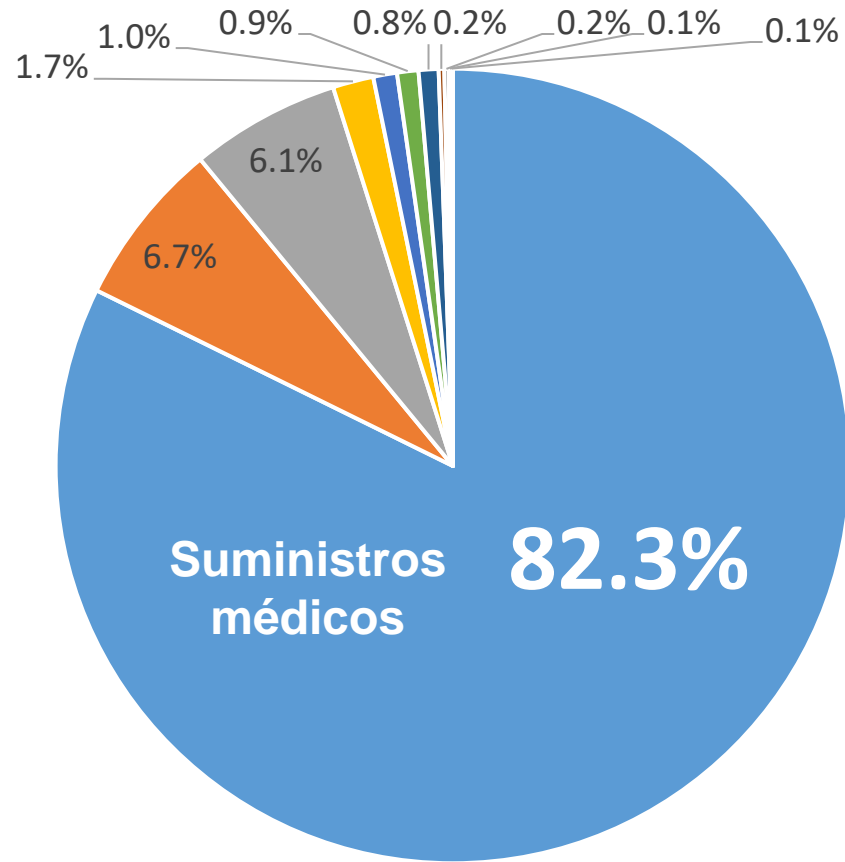


Distribución de las inversiones por pliego y unidad ejecutora

En millones de soles (S/)

Pliego / Unidad Ejecutora	Cantidad de inversiones 2024		Monto 2024
	Proyecto de Inversión	IOARR	
Pliego 011. Ministerio de Salud	75	68	1,404.80
001-117: Administración Central - Minsa	0	61	42.3
007-123: Instituto Nacional de Ciencias Neurológicas	0	1	1.5
009-125: Instituto Nacional de Rehabilitación	0	2	0.6
025-141: Hospital de Apoyo Departamental Maria Auxiliadora	0	2	25.3
028-144: Hospital Nacional Dos de Mayo	0	1	9.5
030-146: Hospital de Emergencias Casimiro Ulloa	0	1	5.4
125-1655: Programa Nacional de Inversiones en Salud	63	0	1,086.50
149-1734: Programa de Creación de Redes Integradas En Salud	12	0	233.9
Pliego 131. Instituto Nacional de Salud	1	2	72.2
001. Instituto Nacional de Salud	0	2	15.8
004. Fortalecimiento del Sistema Nacional de Vigilancia en Salud Pública	1	0	56.4
Pliego 136. Instituto Nacional de Enfermedades Neoplásicas	1	4	26.1
001. Instituto Nacional de Enfermedades Neoplásicas	1	4	26.1
Total General	77	74	1503.1

Presupuesto 2024 del Sector Salud en Bienes

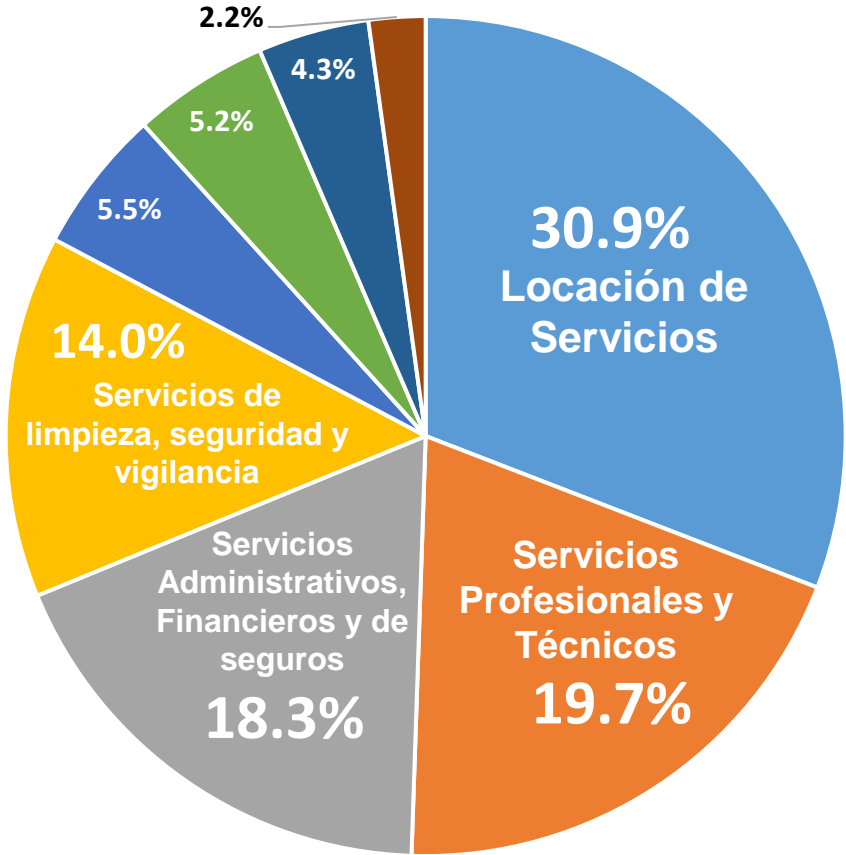


- Suministros médicos
- Alimentos y bebidas
- Materiales y útiles
- Vestuarios y textiles
- Compra de otros bienes
- Suministros para uso agropecuario, forestal y veterinario
- Combustibles, carburantes, lubricantes y afines
- Enseres
- Materiales y útiles de enseñanza
- Repuestos y accesorios
- Suministros para mantenimiento y reparación

Presupuesto en Bienes **S/ 1,221.8 millones**



Presupuesto 2024 del Sector Salud en Servicios



- Locación de servicios realizados por persona natural
- Servicios profesionales y técnicos
- Servicios administrativos, financieros y de seguros
- Servicios de limpieza, seguridad y vigilancia
- Servicios básicos, comunicaciones, publicidad y difusión
- Servicio de mantenimiento, acondicionamiento y reparaciones
- Alquileres de muebles e inmuebles
- Viajes

Presupuesto en Servicios **S/ 1684.4 millones**



Conclusiones

Conclusiones



Distribución del Presupuesto 2024

En los tres niveles de gobierno

En millones de soles (S/)



Presupuesto asignado a la función salud (GN, GR y GL). Incremento de S/ 2,491 MM.

S/ 29,474



Presupuesto asignado al MINSA y sus pliegos.

S/ 13,048.3

Presupuesto descentralizado: financiamiento de intervenciones sanitarias a favor de los gobiernos regionales y locales.

S/ 1,100.5



Priorización del primer nivel de atención y redes integradas de salud a nivel nacional (operación y mantenimiento, Plan de Mantenimiento y Equipamiento).

S/ 424.2



Atención integral del cáncer en el marco de la Ley del Cáncer.

S/ 456.2



Atención a la salud mental.

S/ 692.1



Financiamiento para la prevención del dengue.

S/ 107.5



Asignación presupuestal para la atención de los asegurados al SIS.

S/ 2,559.8



Financiamiento para las inversiones estratégicas (151 inversiones).

S/ 1,503.2

Gracias



PERÚ

Ministerio
de Salud