



PERÚ

Ministerio de
Relaciones Exteriores



Gobierno del Perú

PROYECTO DEL PRESUPUESTO DEL SECTOR RELACIONES EXTERIORES PARA EL AÑO FISCAL 2024

Embajadora Ana Cecilia Gervasi
Ministra de Relaciones Exteriores

16 de octubre de 2023

COMPOSICIÓN DEL SECTOR RELACIONES EXTERIORES



EJECUCIÓN DEL PRESUPUESTO DEL SECTOR RELACIONES EXTERIORES Y PARTICIPACIÓN RELATIVA

Año	Sector RR.EE. Ppto (PIM)	Sector RR.EE. ejecutado	Sector RR.EE. (%)
2010	632,313,775	609,804,915	96.4%
2011	587,655,878	564,957,297	96.1%
2012	581,141,628	541,839,952	93.2%
2013	633,099,632	612,933,688	96.8%
2014	700,636,673	627,136,045	89.5%
2015	771,231,353	718,000,223	93.1%
2016	944,023,096	892,397,814	94.5%
2017	833,235,587	774,030,182	92.9%
2018	874,668,185	835,894,552	95.6%
2019	817,662,970	792,351,162	96.9%
2020	833,578,098	782,951,894	93.9%
2021	1,035,501,311	1,018,817,791	98.4%
2022	975,462,933	956,890,024	98.1%

AÑO	PRESUPUESTO GENERAL DEL GOBIERNO	SECTOR RR.EE. (PIA)	%
2017	142,472	757.0	0.531%
2018	157,159	812.8	0.517%
2019	168,074	788.4	0.469%
2020	177,367	798.6	0.450%
2021	183,029	808.9	0.442%
2022	197,002	848.4	0.431%
2023	214,790	942.6	0.439%
2024	241,000	1,122	0.466%

← Máximos históricos

EJECUCIÓN DEL PRESUPUESTO DEL SECTOR RELACIONES EXTERIORES

A JUNIO DE 2023

TOTAL		214,790,274,052	239,865,785,807	191,770,874,131	98,103,682,077	94,597,986,249	40.9
Nivel de Gobierno E: GOBIERNO NACIONAL		141,122,476,787	145,534,051,338	124,053,900,301	62,901,156,853	61,808,601,042	43.2
N°	Sector	PIA	PIM	Certificación	Ejecución		Avance %
					Devengado	Girado	
1	16: ENERGIA Y MINAS	1,054,067,614	3,851,920,392	3,343,789,931	3,003,330,722	2,979,265,683	78.0
2	12: TRABAJO Y PROMOCION DEL EMPLEO	900,271,518	1,032,479,416	969,368,461	652,849,035	651,382,614	63.2
3	37: VIVIENDA CONSTRUCCION Y SANEAMIENTO	4,202,399,386	4,246,582,175	3,723,362,038	2,256,914,623	2,188,894,383	53.1
4	08: RELACIONES EXTERIORES	942,523,230	1,006,043,646	892,349,005	522,863,048	511,867,313	52.0
5	31: JURADO NACIONAL DE ELECCIONES	58,020,030	58,062,870	54,067,911	29,868,533	29,694,492	51.4
6	40: DESARROLLO E INCLUSION SOCIAL	5,527,685,538	6,331,492,015	5,638,386,290	3,207,864,980	3,114,348,494	50.7
7	32: OFICINA NACIONAL DE PROCESOS ELECTORALES	99,147,556	99,153,436	78,676,000	48,107,280	47,678,305	48.5
8	07: INTERIOR	11,103,779,808	11,652,936,024	11,118,442,146	5,639,232,605	5,563,896,096	48.4
9	38: PRODUCCION	887,138,725	1,127,901,608	874,564,492	512,057,425	491,851,720	45.4
10	39: MUJER Y POBLACIONES VULNERABLES	817,342,224	871,073,465	773,415,300	394,568,318	372,655,489	45.3
11	28: CONGRESO DE LA REPUBLICA	879,744,600	928,240,326	832,916,829	416,952,004	392,087,392	44.9
12	01: PRESIDENCIA CONSEJO MINISTROS	7,113,435,561	6,862,166,490	5,394,130,111	3,029,465,867	2,956,117,061	44.1
13	26: DEFENSA	7,776,264,162	10,294,168,217	9,551,804,672	4,477,841,751	4,439,398,774	43.5
14	09: ECONOMIA Y FINANZAS	40,685,170,882	37,273,012,568	33,356,156,908	16,124,671,129	16,088,335,570	43.3
15	06: JUSTICIA	1,982,774,843	2,134,787,483	1,912,983,539	916,911,805	907,300,777	43.0
16	11: SALUD	12,640,766,157	12,966,301,365	9,937,385,294	5,463,134,273	5,358,442,324	42.1
17	22: MINISTERIO PUBLICO	2,786,448,109	3,022,650,998	2,590,887,141	1,251,404,907	1,239,170,154	41.4
18	21: JUNTA NACIONAL DE JUSTICIA	41,557,994	41,573,354	37,113,878	16,536,469	16,465,011	39.8
19	04: PODER JUDICIAL	3,416,910,462	3,592,564,411	3,253,633,349	1,404,702,727	1,385,936,045	39.1
20	20: DEFENSORIA DEL PUEBLO	72,915,022	83,799,201	67,066,485	31,912,537	31,911,155	38.1
21	24: TRIBUNAL CONSTITUCIONAL	42,689,483	47,157,388	39,402,247	17,433,777	17,314,566	37.0
22	36: TRANSPORTES Y COMUNICACIONES	13,319,377,809	12,944,641,365	11,199,103,476	4,751,480,737	4,567,650,956	36.7
23	10: EDUCACION	18,536,967,385	15,960,195,708	12,161,863,126	5,828,443,537	5,662,242,966	36.5
24	03: CULTURA	687,955,033	713,736,713	590,462,727	260,648,590	255,326,285	36.5
25	19: CONTRALORIA GENERAL	726,228,218	1,184,819,532	953,894,724	423,267,243	418,056,166	35.7
26	33: REGISTRO NACIONAL DE IDENTIFICACION Y ES	528,364,392	560,773,539	507,209,493	190,456,331	186,440,076	34.0
27	27: FUERO MILITAR POLICIAL	22,852,019	22,852,019	17,087,441	7,522,355	7,466,325	32.9
28	13: AGRARIO Y DE RIEGO	2,910,238,763	5,011,676,881	3,017,676,427	1,567,764,477	1,484,448,580	31.3
29	35: COMERCIO EXTERIOR Y TURISMO	519,495,261	614,260,500	396,754,717	174,547,638	172,395,113	28.4
30	05: AMBIENTAL	839,945,003	997,028,233	769,946,145	278,402,130	270,561,155	27.9

Fuente: Portal Transparencia Económica del Ministerio de Economía y Finanzas

EJECUCIÓN DEL PRESUPUESTO AL 30 DE JUNIO Y PROYECCIÓN AL CIERRE DEL EJERCICIO 2023 (En soles)

MRE					
PLIEGO	PRESUPUESTO	EJECUCIÓN A JUNIO	% DE EJECUCIÓN	PROYECCIÓN DICIEMBRE	AVANCE %
MRE	994,024,309	517,509,954	52%	467,070,255	99%
APCI					
PLIEGO	PRESUPUESTO	EJECUCIÓN A JUNIO	% DE EJECUCIÓN	PROYECCIÓN A DICIEMBRE	AVANCE %
APCI	12,019,337	5,353,096	45%	6,546,241	99%
TOTAL SECTOR	1,006,043,646	522,863,050	52%	473,616,496	99%

EJECUCIÓN DEL PRESUPUESTO DE INVERSIÓN PÚBLICA AL 30 DE JUNIO Y PROYECCIÓN AL CIERRE DEL EJERCICIO 2023

(En soles)

**Cartera de inversiones
MRE - 2023**



Presupuesto 2023: S/ 21.9 MM (equivalente a 2.1% del presupuesto total del Sector).



- **Ejecución al 30 de junio: 10.6%**
- **Ejecución proyectada a diciembre: S/ 17.5 MM (al menos 80% del total de la cartera).**

Fase de preinversión:

1. Nueva estación científica del Perú en la Antártida (S/ 0.8 MM).
2. Mejora de la infraestructura del Consulado General del Perú en Nueva York (S/ 0.5 MM).
3. Mejora de la infraestructura de la Embajada del Perú en Italia (S/ 0.6 MM).

Fase de ejecución:

1. Centro de Atención en Frontera en Santa Rosa, Loreto (S/ 9.8 MM).
 2. Adecuación de la sede central para atención al público (S/ 8.3 MM).
 3. Centro de Atención en Frontera en Iñapari, Madre de Dios (S/ 1.3 MM).
 4. Centro de Atención en Frontera en Desaguadero, Puno (S/ 0.1 MM).
 5. Adecuación de sede central a normas de INDECI (S/ 0.5 MM).
- 18.1MM (83% del total de la cartera)**




Sede central



Estación científica en la Antártida



Consulado General del Perú en Nueva York



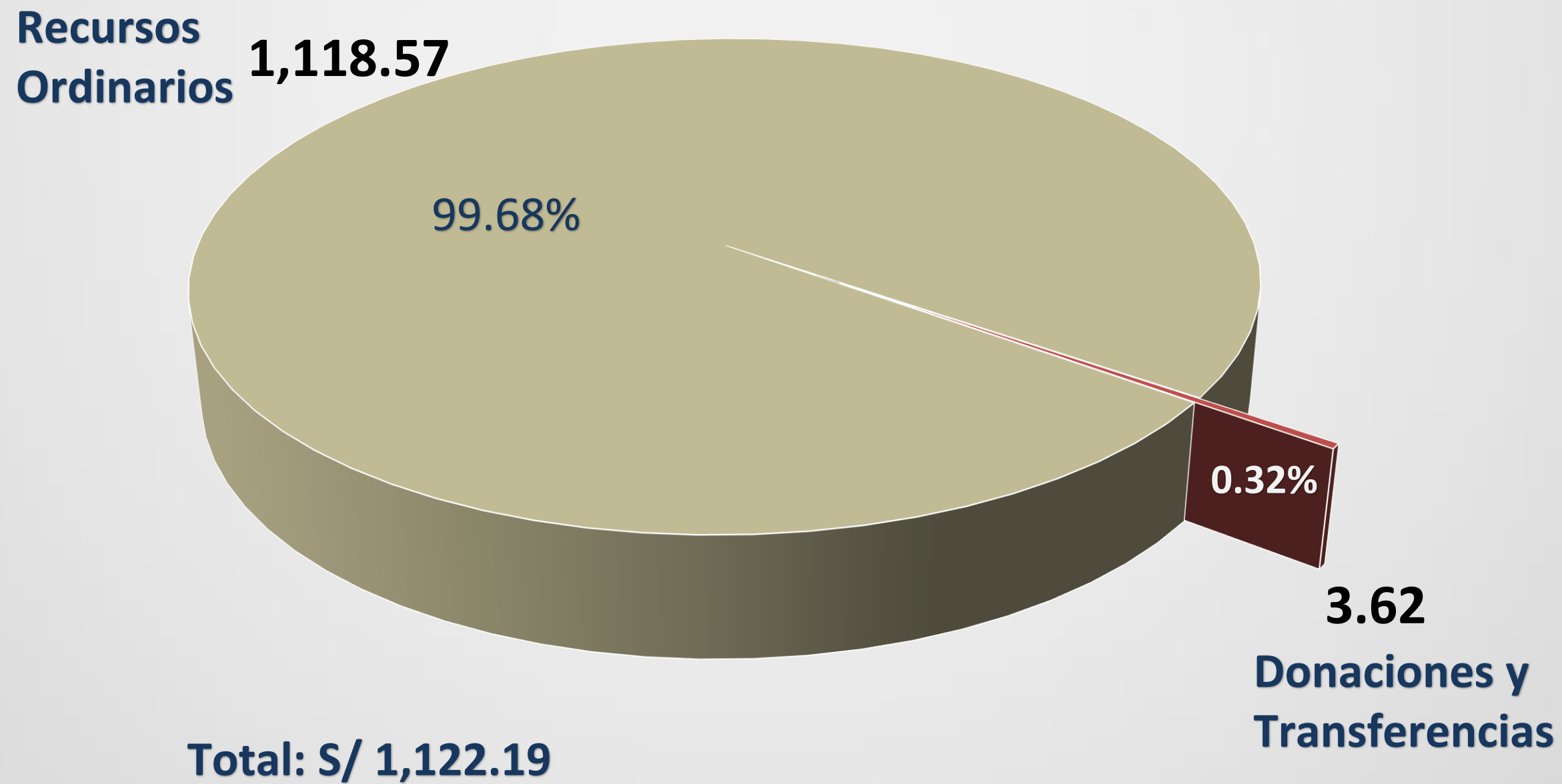
Embajada del Perú en Italia

**PRESUPUESTO DEL SECTOR RELACIONES EXTERIORES PARA EL
AÑO 2024**
(En millones de soles)

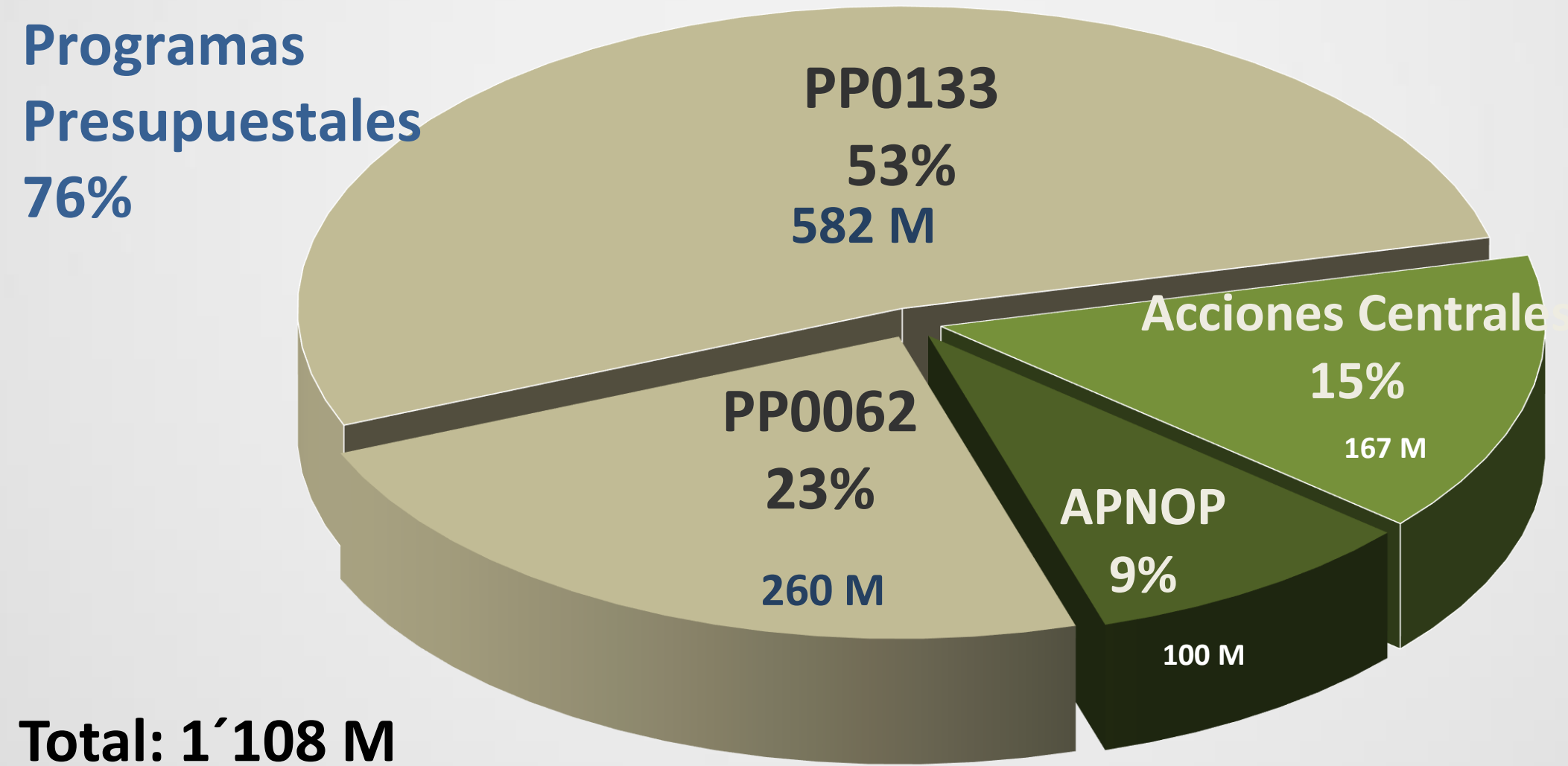
Pliego	Total	%
Ministerio de Relaciones Exteriores	1,108.12	98.75%
Agencia Peruana de Cooperación Internacional (APCI)	14.07	1.25%
TOTAL SECTOR	1,122.19	100%

70% del presupuesto se ejecuta en el exterior

PRESUPUESTO DEL SECTOR RELACIONES EXTERIORES PARA EL AÑO 2024: POR FUENTE DE FINANCIAMIENTO (En millones de soles)



PRESUPUESTO DEL MINISTERIO DE RELACIONES EXTERIORES PARA EL AÑO 2024: POR CATEGORÍA PRESUPUESTAL (En soles)



Acciones Centrales: comprende la gestión de recursos humanos, materiales y financieros del MRE que contribuyen de manera transversal al logro de los resultados de los programas presupuestales.

APNOP: comprende las actividades de la Academia Diplomática, la realización de las campañas científicas a la Antártida, la implementación de los planes de desarrollo e integración fronteriza, el protocolo y ceremonial del Estado, la prestación de servicios a través de las oficinas desconcentradas y el cumplimiento de obligaciones previsionales.

PRESUPUESTO DEL MINISTERIO DE RELACIONES EXTERIORES

PARA EL AÑO 2024: POR GENÉRICA DE GASTO

(En soles)

Categoría / Genérica	Toda Fuente	%
5 Gastos Corrientes	1,074,782,319	96.99%
2.1 Personal y Obligaciones Sociales	465,738,909	42.03%
2.2 Pensiones y Otras Prestaciones Sociales	78,349,938	7.07%
2.3 Bienes y Servicios	429,399,221	38.75%
2.4 Donaciones y Transferencias	99,452,817	8.97%
2.5 Otros Gastos	1,841,434	0.17%
6 Gastos de Capital	33,339,137	3.01%
2.6 Adquisición de Activos No Financieros	33,339,137	3.01%
Total	1,108,121,456	100%

PRESUPUESTO DEL MINISTERIO DE RELACIONES EXTERIORES PARA EL AÑO 2024: INVERSIÓN PÚBLICA

Cartera de inversiones

MRE - 2024



Presupuesto: S/ 26.4 millones



CENAF Iñapari, Madre de Dios



CENAF Santa Rosa, Loreto

Fase de ejecución:

1. Centro de Atención en Frontera en Santa Rosa, Loreto (S/ 2.2 MM).
2. Centro de Atención en Frontera en Iñapari, Madre de Dios (S/ 1.5 MM).
3. Adecuación y ampliación de sede central (S/ 22.7).



Sede Central

PRINCIPALES RESULTADOS Y METAS: Profundización de las relaciones político-diplomáticas



Reunión bilateral Perú-Brasil



Reunión bilateral Perú-Paraguay



Perú solicita incorporación a la ASEAN como "Asociado para el Desarrollo"



Encuentro con miembros de Comisión de Relaciones Exteriores del Senado de Chile



Reunión con el Ministro de Relaciones Exteriores de Brunéi



Encuentro con Ministro de Economía de Japón

PRINCIPALES RESULTADOS Y METAS:


Profundización de las relaciones político-diplomáticas



Reunión con el Secretario de Estado de Asuntos Exteriores del Reino Unido, James Cleverly

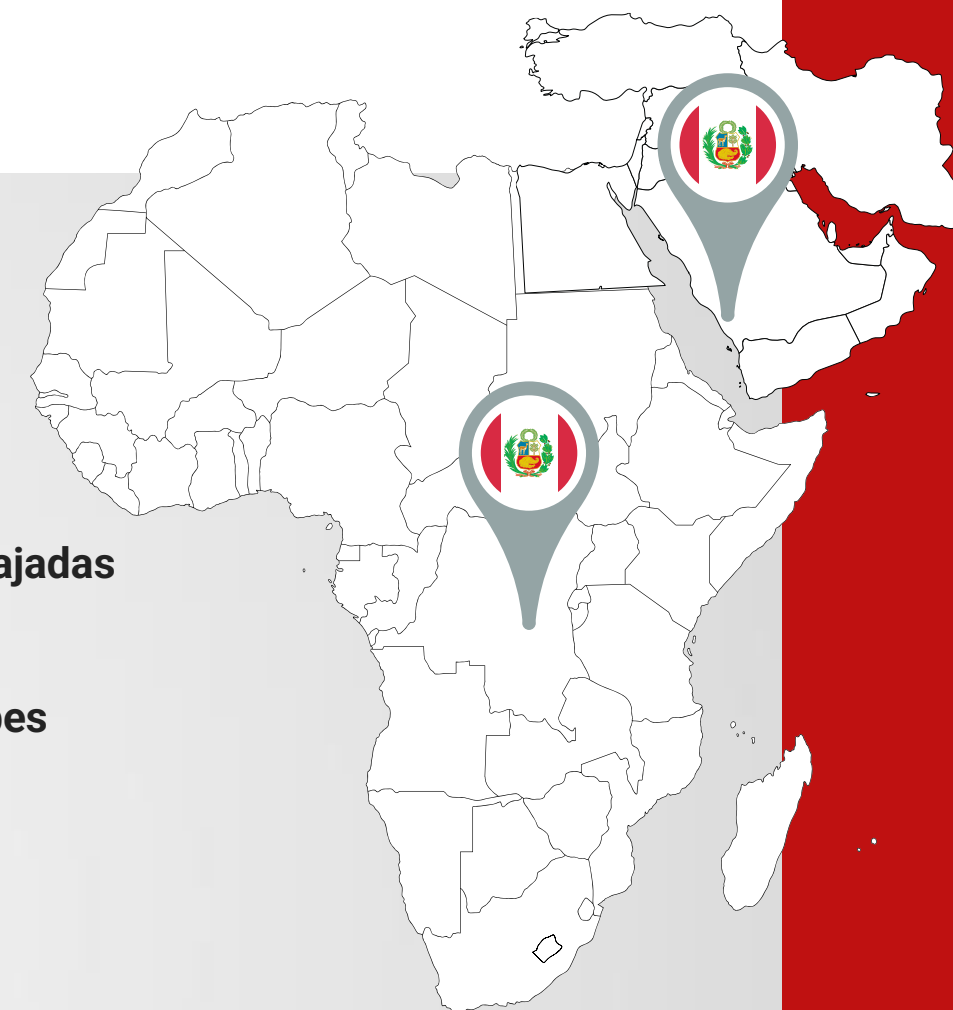


Audiencia con el Papa de la Presidenta del Perú, Dina Boluarte Zegarra



Apertura de embajadas del Perú en:

- Kenia: 2023
- Emiratos Árabes Unidos: 2024



Diálogo con grupo selecto de representantes de empresas alemanas (Stuttgart)



Perú y Georgia suscriben Acuerdo sobre Exención de Visas de Turismo



Participación conmemoración del 51º aniversario de la independencia de los EAU

PRINCIPALES RESULTADOS Y METAS: Defensa del Multilateralismo



Perú en la Asamblea General de la ONU



Perú presente en la IV Reunión de Presidentes de los Estados parte del Tratado de Cooperación Amazónica

OBJETIVOS DE DESARROLLO SOSTENIBLE

1 FIN DE LA POBREZA	2 HAMBRE CERO	3 SALUD Y BIENESTAR	4 EDUCACIÓN DE CALIDAD	5 IGUALDAD DE GÉNERO	6 AGUA LIMPIA Y SANEAMIENTO
7 ENERGÍA ASEQUIBLE Y NO CONTAMINANTE	8 TRABAJO DECENTE Y CRECIMIENTO ECONÓMICO	9 INDUSTRIA, INNOVACIÓN E INFRAESTRUCTURA	10 REDUCCIÓN DE LAS DESIGUALDADES	11 CIUDADES Y COMUNIDADES SOSTENIBLES	12 PRODUCCIÓN Y CONSUMO RESPONSABLES
13 ACCIÓN POR EL CLIMA	14 VIDA SUBMARINA	15 VIDA DE ECOSISTEMAS TERRESTRES	16 PAZ, JUSTICIA E INSTITUCIONES SÓLIDAS	17 ALIANZAS PARA LOGRAR LOS OBJETIVOS	OBJETIVOS DE DESARROLLO SOSTENIBLE



PRINCIPALES RESULTADOS Y METAS: Integración Regional

COMUNIDAD ANDINA 



Lima: 28° Reunión Ordinaria del Consejo Andino de Ministros de Relaciones Exteriores

 Alianza del Pacífico



Perú recibe la Presidencia Pro Tempore de la Alianza del Pacífico. Agosto



Perú traspassa la Presidencia Pro Tempore a la CAN. Lima, agosto




Reunión del Grupo de Alto Nivel de la Alianza del Pacífico Lima, 6 set.

PRINCIPALES RESULTADOS Y METAS: Perú APEC 2024



**Asia-Pacific
Economic Cooperation**




En noviembre el Perú recibirá por tercera vez la Presidencia del Foro APEC



PRINCIPALES RESULTADOS Y METAS



 Lima, Perú



Presencia de Jefes/as de Estado y/o Gobierno de:

- ✓ 44 Estados miembros
- ✓ 12 miembros asociados



Reunión con el Secretario Ejecutivo de la CEPAL



Visita del Secretario General de la OCDE acompañado de una delegación



Perú entrega Memorando Inicial a la OCDE

PRINCIPALES RESULTADOS Y METAS:

Consolidación del Perú como socio confiable para el comercio, las inversiones y el turismo



Promoción de la internacionalización de las pymes dirigidas por mujeres



Festival "Sabores del Perú" en Japón



Feria IBTM Americas 2023



Perú y Emiratos Árabes Unidos suscriben Acuerdo de Servicios Aéreos



Promoción del café peruano en Shanghái



IV Edición del Festival Mixtura en París

PRINCIPALES RESULTADOS Y METAS: "El Perú de Todas las Sangres"

Pabellón del Perú en la Bienal de Arquitectura de Venecia 2023"



"Travesía, De Perú a México" con artistas peruanas



Presentación de película "Wiñaypacha" en el "Latin American Film Festival"



TORO Itinerante de PUCARÁ Embajador del altiplano peruano



Exhibición itinerante "Torito de Pucará, embajador del altiplano peruano"

Año 2024



En 90 misiones en el exterior en los cinco continentes

PRINCIPALES RESULTADOS Y METAS: Repatriación de Bienes Culturales



Entrega de bienes repatriados al Ministerio de Cultura



Ceramics de estilo moche



Documento de Simón Bolívar

Enero a junio: 300 bienes culturales repatriados
Meta julio-diciembre: 263+ bienes



Virgen inmaculada



Fragmento textil Chancay



Unku de estilo Chancay

PRINCIPALES RESULTADOS Y METAS:

Protección y promoción de los derechos de los peruanos en el exterior

¿Sabías que el pasaporte biométrico está fabricado con tecnología de última generación y es ahora más seguro y confiable?



Atención de demanda de pasaportes biométricos en el exterior



Inauguración de nueva sede para atención de servicios consulares



- Ampliación de cobertura consular:**
- 2023: Phoenix y Salt Lake City (EE.UU.)
 - 2024: Seattle (EE.UU.)



Convenios con SUNARP y Migraciones para mejorar la atención de trámites



PRINCIPALES RESULTADOS Y METAS: Cooperación Técnica Internacional

Política Nacional de Cooperación Técnica Internacional al 2030

- Aprobada por D.S. N° 008-2023/RE, del 18 de abril de 2023

Contempla:



- 4 Objetivos prioritarios
- 16 Lineamientos
- 8 Servicios
- 38 Actividades operativas



**Gestión de la cooperación
técnica internacional**



PRINCIPALES RESULTADOS Y METAS:

Oficinas desconcentradas



13 ODEs en funcionamiento
2 nuevas (Áncash y Ayacucho)

- ✓ Apoyo a autoridades locales
- ✓ Servicio de legalización y apostillado.
- ✓ Promoción de la cultura local.



PERÚ

Ministerio de
Relaciones Exteriores



Gobierno del Perú

GRACIAS