

# PROYECTO DE PRESUPUESTO AÑO FISCAL 2024

## SECTOR 07. INTERIOR



**VICENTE ROMERO FERNÁNDEZ**

Ministro del Interior

# I. MARCO ESTRATÉGICO DEL SECTOR INTERIOR



PERÚ

Ministerio del Interior

**El Sector 07 Interior está compuesto por 04 pliegos:**



MINISTERIO  
del INTERIOR

**MINISTERIO  
DEL INTERIOR**



Intendencia Nacional de  
Bomberos del Perú  
Al servicio de los bomberos del Perú

**INBP**



**SUCAMEC**

**SUCAMEC**



**MIGRACIONES**  
Superintendencia Nacional  
PERÚ

**MIGRACIONES**

**“El Ministerio del Interior tiene como principal objetivo garantizar, mantener y restablecer el orden interno, el orden público y la seguridad ciudadana a nivel nacional, promoviendo una cultura de derechos humanos, de igualdad de género, de interculturalidad y paz, reduciendo el hurto y robo en espacios públicos, el tráfico ilícito de drogas, la trata de personas, tráfico ilícito de migrantes, el lavado de activos, minería ilegal, criminalidad, victimización, corrupción y las acciones delictivas vinculadas con el terrorismo, la violencia contra la mujer y los integrantes del grupo familiar, los actos violentos en los conflictos sociales y fortalecer la gestión institucional”**

### OES 1



**Reducir la  
victimización  
garantizando la  
seguridad de los  
ciudadanos en el  
ámbito nacional**

### OES 2



**Reducir la  
criminalidad en el  
ámbito nacional**

### OES 3



**Reducir los actos  
violentos  
generados por los  
conflictos sociales  
que alteran el  
orden público en  
el ámbito nacional**

### OES 4



**Incrementar la  
calidad de los  
servicios en  
beneficio de los  
ciudadanos en el  
ámbito nacional**

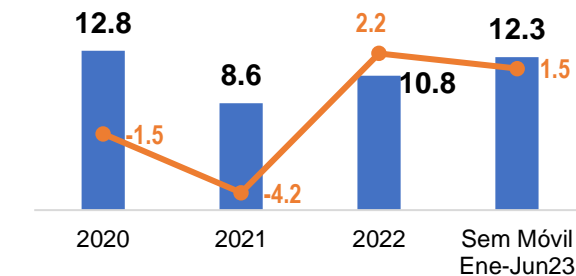
## REDUCIR LA INSEGURIDAD CIUDADANA A FAVOR DE LA POBLACIÓN EN EL ÁMBITO NACIONAL



### REDUCIR LA VICTIMIZACIÓN DE ROBO DE DINERO, CARTERA O CELULAR

La Población de 15 y más años de edad, víctima de robo de dinero, cartera y celular, presentó un aumento de 1.5 puntos porcentuales para el 2023, respecto al 2022, cifra menor a los 2.2 puntos porcentuales para el periodo 2022 respecto al 2021.

Población de 15 y más años de edad, víctima de robo de dinero, cartera y celular



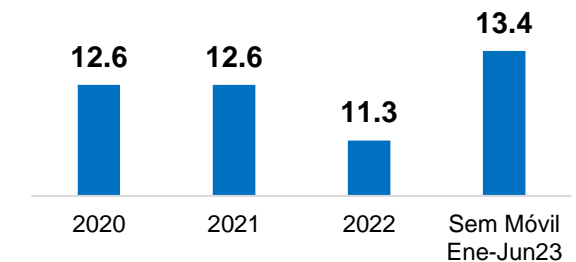
Fuente: ENAPRES - INEI



### REDUCIR LA VICTIMIZACIÓN CON ARMA DE FUEGO

Población de 15 y más años de edad, víctima de algún delito cometido con arma de fuego.

Población de 15 y más años de edad, víctima de algún delito cometido con arma de fuego



Fuente: ENAPRES - INEI

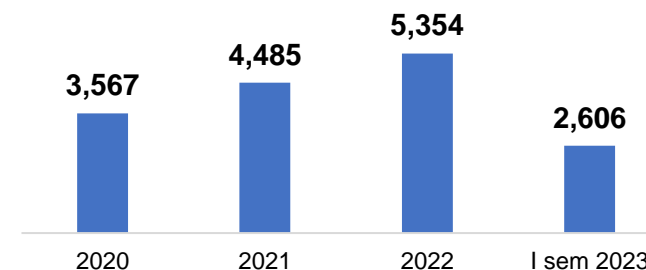
## FORTALECER EL ORDEN INTERNO




### REDUCCIÓN DEL TRÁFICO ILÍCITO DE DROGAS

Se han ejecutado al I semestre del 2023 2,606 Operativos policiales contra el tráfico ilícito de drogas.

#### Operaciones policiales contra el TID



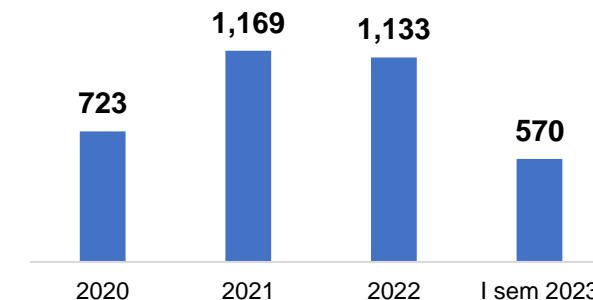
Fuente: DIVEST PNP



### REDUCCIÓN DE LA MINERÍA ILEGAL

Se han ejecutado un total de 570 Operativos policiales contra la Minería Ilegal en el I semestre del 2023.

#### Operativos policiales de Minería Ilegal



Fuente: DIVEST PNP

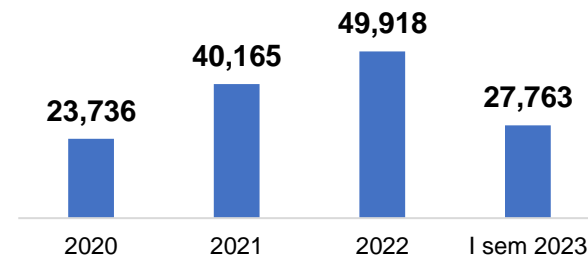
## FORTALECER EL ORDEN INTERNO



### DETENCIÓN DE PERSONAS REQUISITORIADAS

Se han detenido 27,763 personas en el primer semestre del 2023, las mismas que han sido puestas a disposición de las Salas y Juzgados Penales para continuar con el proceso judicial en el cual se encuentran inmersos.

Personas detenidas por requisitorias



Fuente: DIVEST PNP

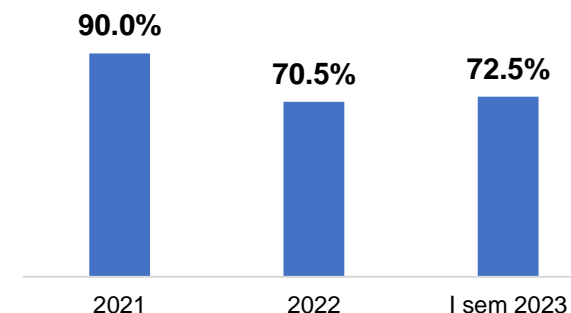
## MANTENER EL ORDEN PÚBLICO



### CONFLICTOS SOCIALES QUE ALTERAN EL ORDEN PÚBLICO A NIVEL NACIONAL

En el primer semestre 2023, el 72.5% de conflictos sociales registran acciones de violencia, que alteran el orden público a nivel nacional

Porcentaje de conflictos sociales que registran acciones de violencia, que alteran el orden público



Fuente: DIVEST PNP



## II. AVANCES DE EJECUCIÓN PRESUPUESTAL AÑO 2020 - 2023



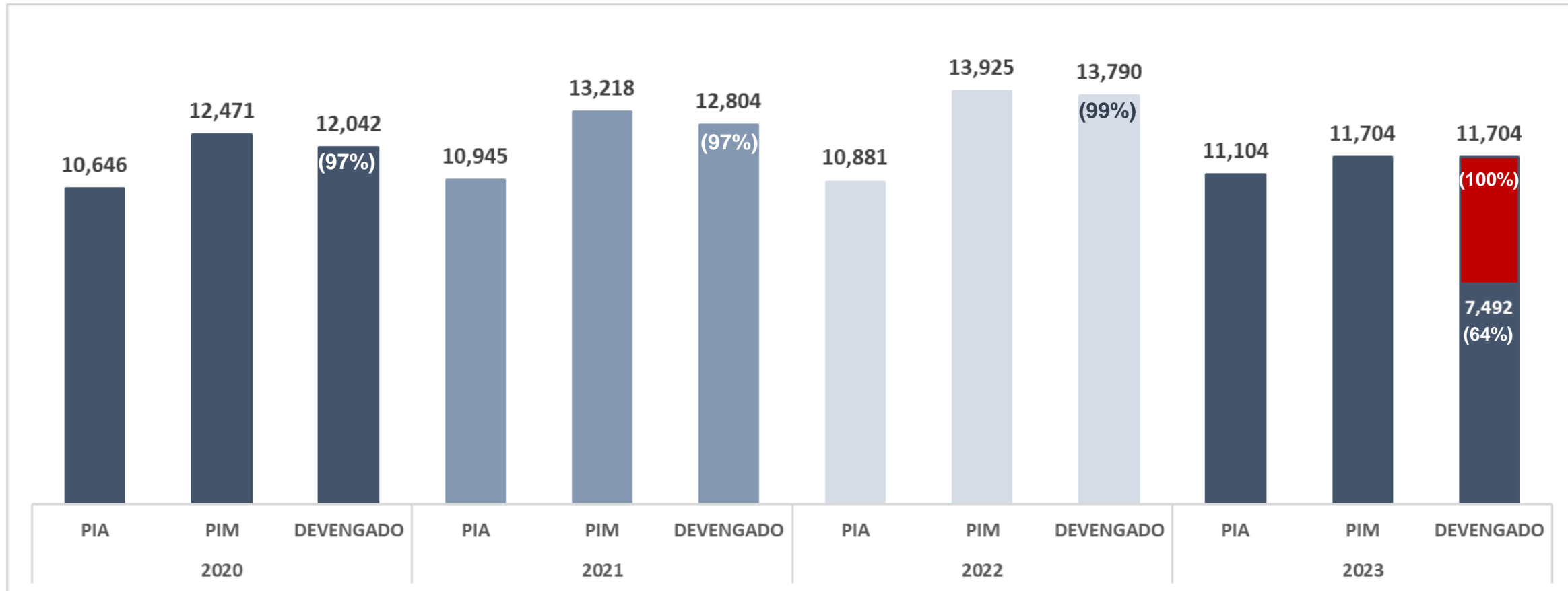
PERÚ

Ministerio del Interior

## 2. PRESUPUESTO DEL SECTOR INTERIOR

### EJECUCIÓN PRESUPUESTAL 2020 – 2023

(en millones de Soles)



La ejecución del Sector Interior al 31.AGO.2023 es de S/ 7,492 millones (64% de su PIM). Asimismo, al cierre del año fiscal, se espera ejecutar el 100% de recursos presupuestarios.

# PRESUPUESTO DEL SECTOR INTERIOR

## EJECUCIÓN PRESUPUESTAL PROYECTADA 2023 POR PLIEGO

(en millones de Soles)

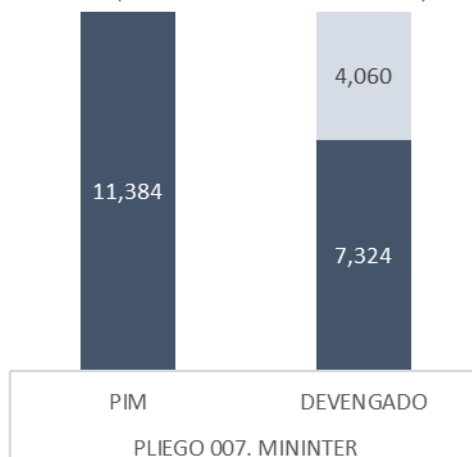
PLIEGOS	PIA	PIM	EJECUCIÓN AL 31AGO2023	% DEV.	PROYECCION EJEC. AL 31DIC2023
<b>07. INTERIOR</b>	<b>11,103.8</b>	<b>11,704.1</b>	<b>7,492.1</b>	<b>64%</b>	<b>11,704.1</b>
007. MININTER	10,879.5	11,383.7	7,324.1	64%	11,383.7
070. BOMBEROS	64.6	64.7	31.0	48%	64.7
072. SUCAMEC	25.7	33.4	16.6	50%	33.4
073. MIGRACIONES	133.9	222.4	120.3	54%	222.4
<b>Total general</b>	<b>11,103.8</b>	<b>11,704.1</b>	<b>7,492.1</b>	<b>64%</b>	<b>11,704.1</b>



Proyección de la ejecución total del

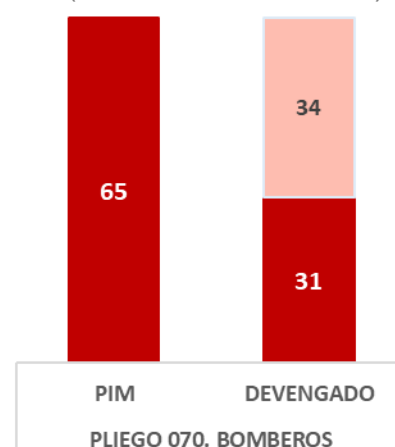
**100%**

Presupuesto 2023  
Pliego 007. MININTER  
(En Millones de Soles)



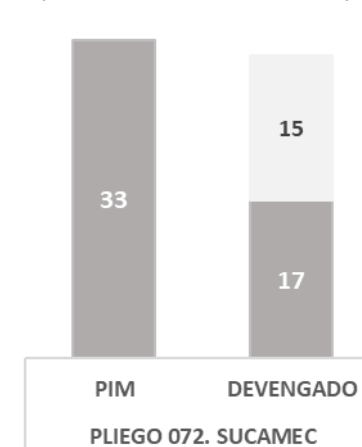
La ejecución presupuestal del Pliego al 31.AGO.2023 es de S/ 7,324 millones que representa el 64% del PIM.

Presupuesto 2023  
Pliego 070. BOMBEROS  
(En Millones de Soles)



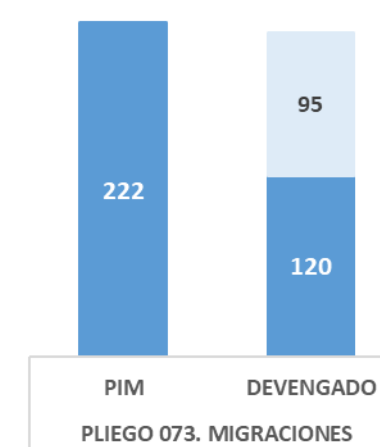
La ejecución del Pliego INBP al 31.AGO.2023 es de S/ 31 millones (48% de su PIM)

Presupuesto 2023  
Pliego 072. SUCAMEC  
(En Millones de Soles)



La ejecución del Pliego SUCAMEC al 31.AGO.2023 es de S/ 17 millones (50% de su PIM)

Presupuesto 2023  
Pliego 073. MIGRACIONES  
(En Millones de Soles)



La ejecución del Pliego MIGRACIONES al 31.AGO.2023 es de S/ 120 millones (54% de su PIM)

# III. PROYECTO DE PRESUPUESTO AF-2024

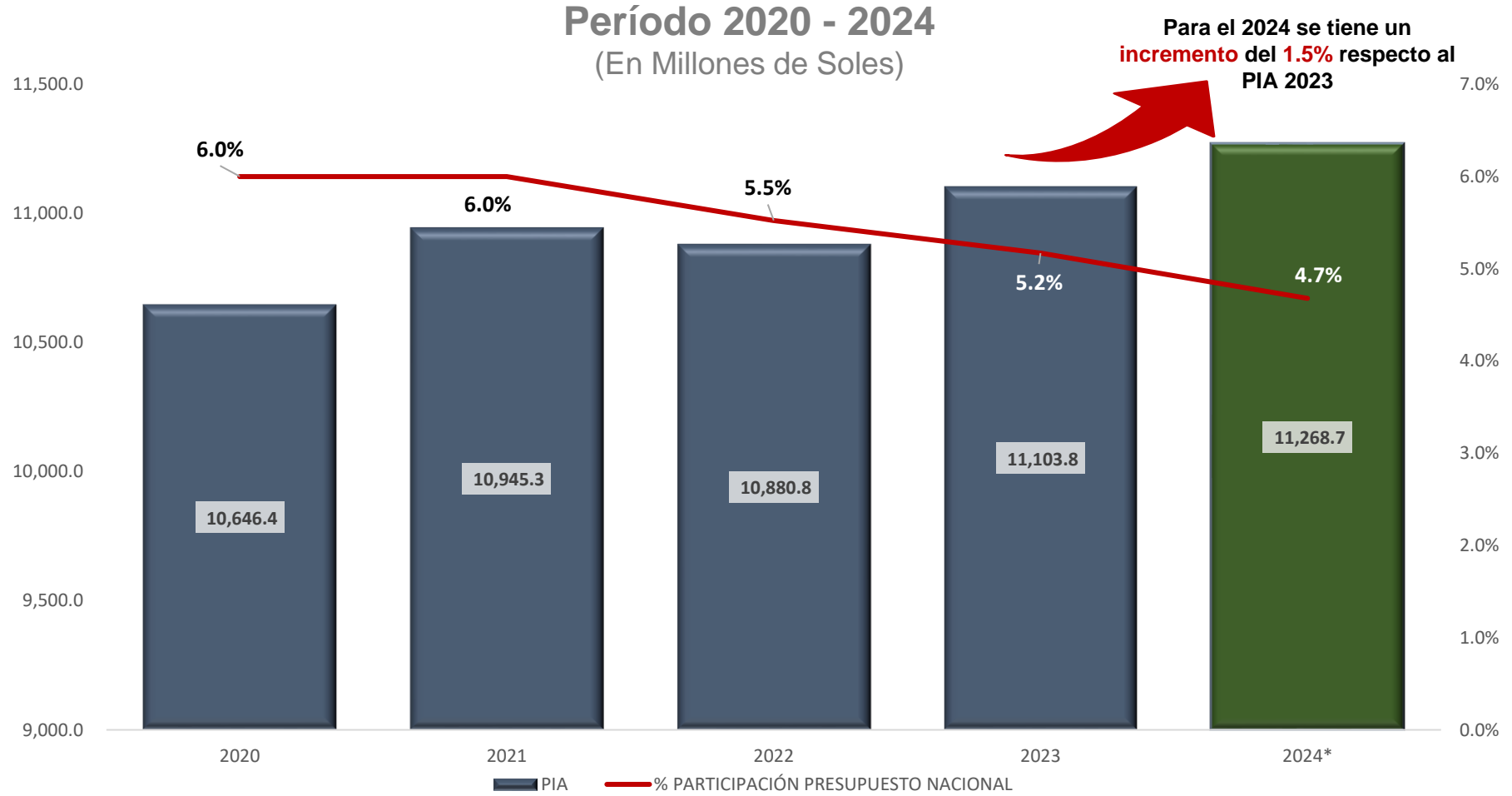


PERÚ

Ministerio del Interior

# PRESUPUESTO DEL SECTOR INTERIOR

## PIA Y PARTICIPACIÓN SECTORIAL EN EL PRESUPUESTO NACIONAL



\*Proyecto de Ley de Presupuesto 2024

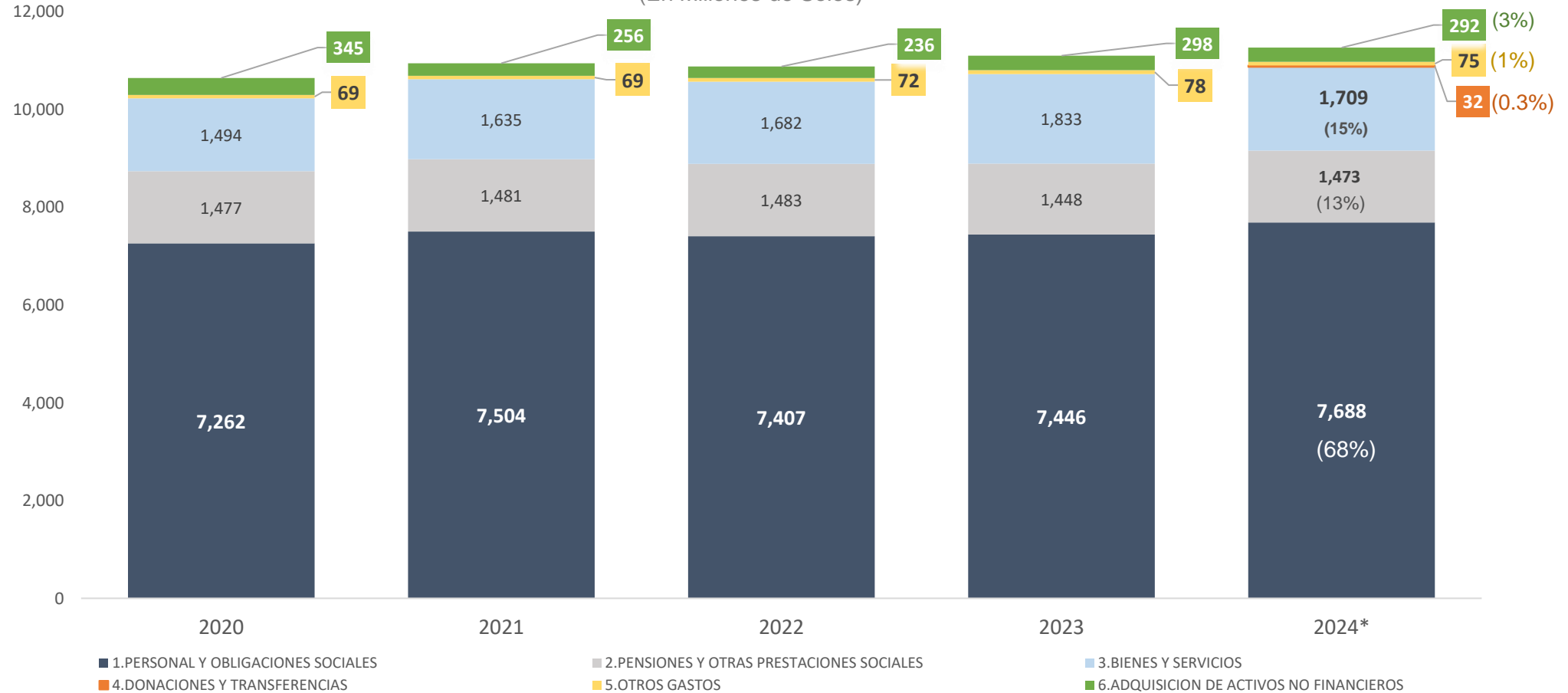
Fuente: Consulta amigable MEF y Proyecto de Ley PPTO. 2024

Elaboración: OP/OGPP - MININTER

# PRESUPUESTO DEL SECTOR INTERIOR

## DISTRIBUCIÓN DEL PIA DEL SECTOR INTERIOR (A Toda fuente de financiamiento)

A nivel de Genérica de Gasto Sector Interior  
Período 2020 - 2024  
(En Millones de Soles)



\*Proyecto de Ley de Presupuesto 2024

Fuente: Consulta amigable MEF y Proyecto de Ley PPTO. 2024

Elaboración: OP/OGPP - MININTER

### Pliego 007: Ministerio del Interior



**S/10,943**  
Millones (97%)

### Pliego 070: Intendencia Nacional de Bomberos del Perú



**S/95.1**  
millones (0.8%)

**Proyecto de Presupuesto 2024 Sector Interior**  
**S/ 11,268.7 millones**

### Pliego 072: SUCAMEC



**S/34.4**  
millones (0.3%)

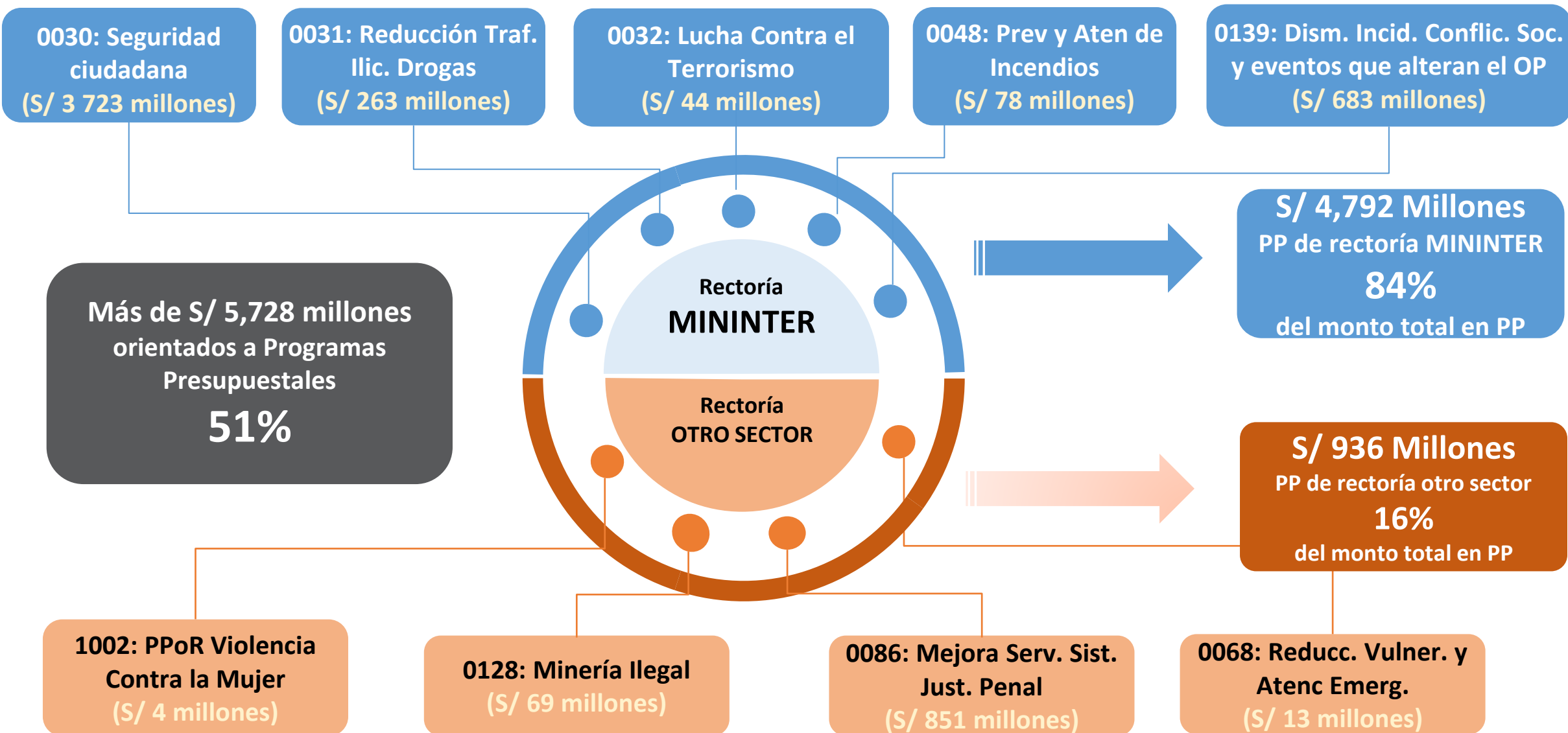
### Pliego 073: Superintendencia Nacional de Migraciones



**S/196.5**  
millones (1.7%)

# PROYECTO DE PRESUPUESTO 2024

## POR PROGRAMA PRESUPUESTAL

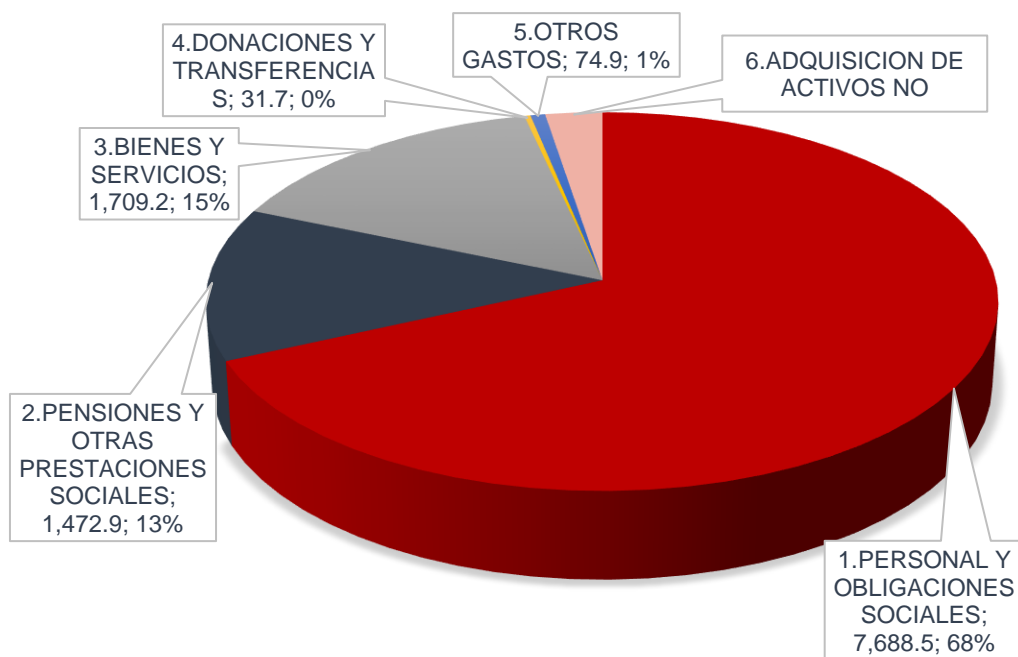




# PROYECTO DE PRESUPUESTO 2024

## PLIEGO Y GENÉRICA DE GASTO

(en millones de Soles)



PLIEGO / GENÉRICA DE GASTO	PRESUPUESTO 2024
<b>007. M. DEL INTERIOR</b>	<b>10,942.7</b>
1.PERSONAL Y OBLIGACIONES SOCIALES	7,530.7
2.PENSIONES Y OTRAS PRESTACIONES SOCIALES	1,472.8
3.BIENES Y SERVICIOS	1,578.3
4.DONACIONES Y TRANSFERENCIAS	31.7
5.OTROS GASTOS	74.3
6.ADQUISICION DE ACTIVOS NO FINANCIEROS	254.9
<b>070. INTENDENCIA NACIONAL DE BOMBEROS DEL PERÚ - INBP</b>	<b>95.1</b>
1.PERSONAL Y OBLIGACIONES SOCIALES	36.7
2.PENSIONES Y OTRAS PRESTACIONES SOCIALES	0.1
3.BIENES Y SERVICIOS	32.2
5.OTROS GASTOS	0.1
6.ADQUISICION DE ACTIVOS NO FINANCIEROS	25.9
<b>072. SUPERINTENDENCIA NACIONAL DE CONTROL DE SERVICIOS DE SEGURIDAD, ARMAS, MUNICIONES Y EXPLOSIVOS DE USO CIVIL</b>	<b>34.4</b>
1.PERSONAL Y OBLIGACIONES SOCIALES	25.1
3.BIENES Y SERVICIOS	9.4
<b>073. SUPERINTENDENCIA NACIONAL DE MIGRACIONES</b>	<b>196.5</b>
1.PERSONAL Y OBLIGACIONES SOCIALES	96.0
2.PENSIONES Y OTRAS PRESTACIONES SOCIALES	0.04
3.BIENES Y SERVICIOS	89.3
5.OTROS GASTOS	0.4
6.ADQUISICION DE ACTIVOS NO FINANCIEROS	10.7
<b>Total general</b>	<b>11,268.7</b>

# PROYECTO DE PRESUPUESTO 2024

## PLIEGO Y FUENTE DE FINANCIAMIENTO

(en millones de Soles)

PLIEGO / FUENTE DE FINANCIAMIENTO	PRESUPUESTO 2024
<b>007. M. DEL INTERIOR</b>	<b>10,942.7</b>
1.RECURSOS ORDINARIOS	10,793.4
2.RECURSOS DIRECTAMENTE RECAUDADOS	60.1
3.RECURSOS POR OPERACIONES OFICIALES DE CREDITO	35.5
4.DONACIONES Y TRANSFERENCIAS	22.6
5.RECURSOS DETERMINADOS	31.1
<b>070. INTENDENCIA NACIONAL DE BOMBEROS DEL PERÚ - INBP</b>	<b>95.1</b>
1.RECURSOS ORDINARIOS	93.9
4.DONACIONES Y TRANSFERENCIAS	1.3
<b>072. SUPERINTENDENCIA NACIONAL DE CONTROL DE SERVICIOS DE SEGURIDAD, ARMAS, MUNICIONES Y EXPLOSIVOS DE USO CIVIL</b>	<b>34.4</b>
1.RECURSOS ORDINARIOS	34.2
4.DONACIONES Y TRANSFERENCIAS	0.3
<b>073. SUPERINTENDENCIA NACIONAL DE MIGRACIONES</b>	<b>196.5</b>
1.RECURSOS ORDINARIOS	196.2
4.DONACIONES Y TRANSFERENCIAS	0.3
<b>Total general</b>	<b>11,268.7</b>

FUENTE DE FINANCIAMIENTO	PRESUPUESTO 2024	%
1.RECURSOS ORDINARIOS	11,117.7	98.7%
2.RECURSOS DIRECTAMENTE RECAUDADOS	60.1	0.5%
3.RECURSOS POR OPERACIONES OFICIALES DE CREDITO	35.5	0.3%
4.DONACIONES Y TRANSFERENCIAS	24.4	0.2%
5.RECURSOS DETERMINADOS	31.1	0.3%
<b>Total general</b>	<b>11,268.7</b>	<b>100%</b>



- 2. RDR:** Transferencias para sanidad policial convenio con SALUDPOL.
- 3. ROOC:** Contrato de préstamo BID – Proyecto de Inversión para proyecto de inversión Perú Seguro 2025.
- 4. DYT:** Transferencia por convenio de papeletas de tránsito y donaciones dinerarias.
- 5. RD:** Recursos provenientes del Fondo para las FFAA y PNP.

## 5.1 INVERSIONES 2024

### INVERSIONES DEL SECTOR INTERIOR: PLIEGOS Y UEI

Presupuesto en Inversiones, del Sector Interior por Pliegos y UEI  
(En Millones de Soles)

PLIEGOS / UNIDADES EJECUTORAS DE INVERSIONES	CANTIDAD INVERSIONES	RO	ROOC	RD	TOTAL	% ASIGNADO
<b>007. M. DEL INTERIOR</b>	<b>28</b>	<b>132.8</b>	<b>36.5</b>	<b>31.1</b>	<b>200.3</b>	<b>85.3%</b>
DIREICAJ PNP	2	36.0			36.0	15.3%
DIVLOG PNP	6	4.1		3.7	7.7	3.3%
OGAF	5	24.0		27.4	51.4	21.9%
OGIN	14	43.0			43.0	18.3%
PERÚ SEGURO 2025	1	25.6	36.5		62.1	26.5%
<b>070. INTENDENCIA NACIONAL DE BOMBEROS DEL PERÚ - INBP</b>	<b>3</b>	<b>24.2</b>	<b>0.0</b>	<b>0.0</b>	<b>24.2</b>	<b>10.3%</b>
INBP BOMBEROS	3	24.2			24.2	10.3%
<b>073. SUPERINTENDENCIA NACIONAL DE MIGRACIONES</b>	<b>9</b>	<b>10.2</b>	<b>0.0</b>	<b>0.0</b>	<b>10.2</b>	<b>4.4%</b>
MIGRACIONES	9	10.2			10.2	4.4%
<b>TOTAL</b>	<b>40</b>	<b>167.2</b>	<b>36.5</b>	<b>31.1</b>	<b>234.7</b>	<b>100.0%</b>

## 5.1 INVERSIONES 2024

### INVERSIONES DEL SECTOR INTERIOR: TIPOLOGÍAS

Presupuesto en Inversiones, del Sector Interior por tipología  
(En Millones de Soles)

PLIEGOS / UNIDADES EJECUTORAS DE INVERSIONES	CANTIDAD INVERSIONES	RO	ROOC	RD	TOTAL	% ASIGNADO
<b>007. M. DEL INTERIOR</b>	<b>28</b>	<b>132.8</b>	<b>36.5</b>	<b>31.1</b>	<b>200.3</b>	<b>85.3%</b>
COMISARÍAS	7	17.5		0.9	18.4	7.8%
ESCUELAS	3	21.9			21.9	9.3%
INVESTIGACIÓN CRIMINAL	2	36.0			36.0	15.3%
PUESTOS DE VIGILANCIA FRONTERIZO	3	0.6			0.6	0.3%
SEGURIDAD CIUDADANA	1	25.6	36.5		62.1	26.5%
UNIDADES ESPECIALIZADAS	12	31.1		30.2	61.2	26.1%
<b>070. INTENDENCIA NACIONAL DE BOMBEROS DEL PERÚ - INBP</b>	<b>3</b>	<b>24.2</b>	<b>0.0</b>	<b>0.0</b>	<b>24.2</b>	<b>10.3%</b>
INBP BOMBEROS	3	24.2			24.2	10.3%
<b>073. SUPERINTENDENCIA NACIONAL DE MIGRACIONES</b>	<b>9</b>	<b>10.2</b>	<b>0.0</b>	<b>0.0</b>	<b>10.2</b>	<b>4.4%</b>
MIGRACIONES	9	10.2			10.2	4.4%
<b>TOTAL</b>	<b>40</b>	<b>167.2</b>	<b>36.5</b>	<b>31.1</b>	<b>234.7</b>	<b>100.0%</b>

## 5. INVERSIONES 2024

## INVERSIONES EN COMISARÍAS



NRO.	NOMBRE DE COMISARÍAS	REGIÓN	IMPORTE
1	COMISARÍA LA DESPENSA	LAMBAYEQUE	9,440,148
2	COMISARÍA PURÚS	UCAYALI	5,891,131
3	COMISARÍA JULIACA	PUNO	973,345
4	COMISARÍA KITENI	CUSCO	708,203
5	COMISARIA PNP YAUYUCAN	CAJAMARCA	538,555
6	COMISARÍA KEPASHIATO	CUSCO	456,310
7	COMISARIA PNP UCHUMARCA	LA LIBERTAD	400,000
<b>TOTAL</b>			<b>18,407,692</b>



# INVERSIONES 2024

## OTRAS TIPOLOGÍAS DE INVERSIÓN

TIPOLOGÍA DE INVERSIÓN	CANTIDAD INVERSIONES	IMPORTE
SEGURIDAD CIUDADANA	1	62.1
INVESTIGACIÓN CRIMINAL	2	36.0
ESCUELAS	3	21.9
UNIDADES ESPECIALIZADAS	12	61.2
PUESTOS DE VIGILANCIA FRONTERIZO	3	0.6
<b>TOTAL</b>	<b>21</b>	<b>181.9</b>

### ADEMÁS INTERVENCIONES POR TIPOLOGÍA DE INVERSIÓN

NRO.	TIPOLOGÍA	NOMBRE CORTO	REGIÓN	IMPORTE
1	SEGURIDAD CIUDADANA	BARRIO SEGURO	NACIONAL	62.1
2	INVESTIGACIÓN CRIMINAL	EQUIPO DE IDENTIFICACIÓN BIOMÉTRICA - AFIS	NACIONAL	29.9
3	UNIDADES ESPECIALIZADAS	REPOSICIÓN ANTONOV	NACIONAL	27.4
4	ESCUELAS	ESCUELA DE OFICIALES CHORRILLOS	LIMA	14.4
5	UNIDADES ESPECIALIZADAS	PATRULLAJE	NACIONAL	10.5
6	UNIDADES ESPECIALIZADAS	CONTROL DE CARRETERAS	NACIONAL	7.0
7	ESCUELAS	ESCUELA AREQUIPA	AREQUIPA	7.0
8	INVESTIGACIÓN CRIMINAL	IDENTIFICACIÓN BALÍSTICA - IBIS	NACIONAL	6.1
9	UNIDADES ESPECIALIZADAS	PICHARI	VRAEM	4.1
10	UNIDADES ESPECIALIZADAS	CONTROL DE DISTURBIOS	NACIONAL	3.7
11	UNIDADES ESPECIALIZADAS	SUAT	LIMA	2.7
12	UNIDADES ESPECIALIZADAS	OFICRI CUSCO	CUSCO	2.0
13	UNIDADES ESPECIALIZADAS	DATA CENTER	LIMA	1.9
14	UNIDADES ESPECIALIZADAS	OFICRI AREQUIPA	AREQUIPA	1.0
15	UNIDADES ESPECIALIZADAS	EQUIPAMIENTO DIROPESP	NACIONAL	0.9
16	ESCUELAS	ESCUELA IQUITOS	LORETO	0.6
17	PUESTOS DE VIGILANCIA FRONTERIZO	PUESTO DE VIGILANCIA FRONTERIZO TRIPARTITO	TACNA	0.5
18	PUESTOS DE VIGILANCIA FRONTERIZO	PUESTO DE VIGILANCIA FRONTERIZO LA TINA	PIURA	0.1
19	PUESTOS DE VIGILANCIA FRONTERIZO	PUESTO DE VIGILANCIA FRONTERIZO SURPAMPA	PIURA	0.1
20	UNIDADES ESPECIALIZADAS	EQUIPAMIENTO PARACAÍDAS MAZAMARI	JUNÍN	0.02
21	UNIDADES ESPECIALIZADAS	UNIDADES ESPECIALIZADAS LAMBAYEQUE	LAMBAYEQUE	0.01

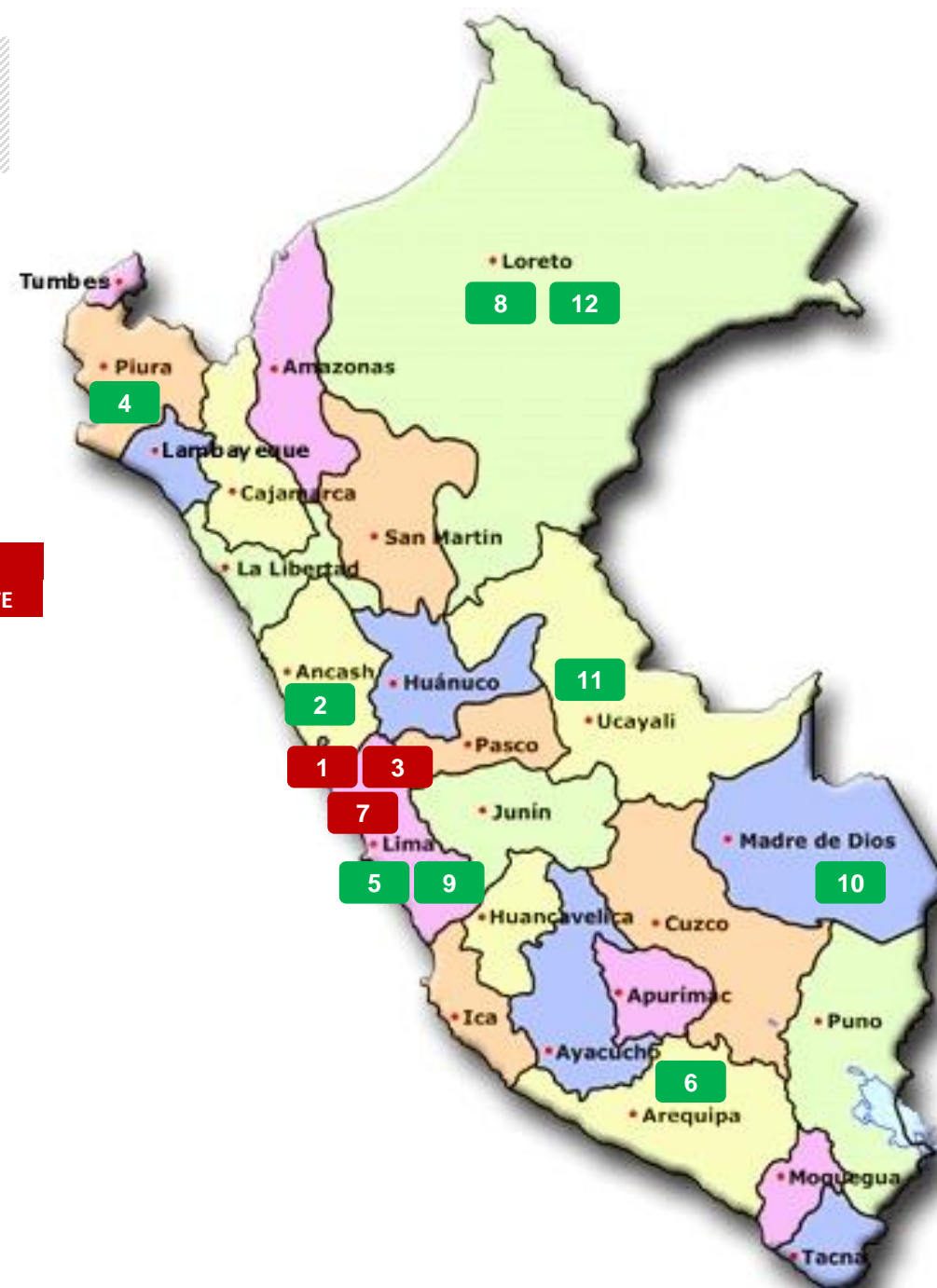


# INVERSIONES 2024

## OTRAS TIPOLOGÍAS DE INVERSIÓN PLIEGO: MIGRACIONES Y BOMBEROS

TIPOLOGÍA DE INVERSIÓN	CANTIDAD INVERSIONES	IMPORTE
CONTROL MIGRATORIO	9	10.2
COMPAÑÍA DE BOMBEROS	3	24.2
<b>TOTAL</b>	<b>12</b>	<b>17,061,724</b>

ADEMÁS INTERVENCIONES POR TIPOLOGÍA DE INVERSIÓN				
NRO.	TIPOLOGÍA	NOMBRE CORTO	REGIÓN	IMPORTE
1	COMPAÑÍA DE BOMBEROS	EPRAS	LIMA	20.6
2	CONTROL MIGRATORIO	JEFATURA ZONAL CHIMBOTE	ÁNCASH	5.0
3	COMPAÑÍA DE BOMBEROS	EQUIPOS CONTRA INCENDIOS-BOMBEROS	LIMA	2.8
4	CONTROL MIGRATORIO	JEFATURA ZONAL PIURA	PIURA	1.7
5	CONTROL MIGRATORIO	SEDE CENTRAL MIGRACIONES (BREÑA)	LIMA	1.2
6	CONTROL MIGRATORIO	JEFATURA ZONAL AREQUIPA	AREQUIPA	1.2
7	COMPAÑÍA DE BOMBEROS	COMPRESORAS AIRE-BOMBEROS	LIMA	0.7
8	CONTROL MIGRATORIO	JEFATURA ZONAL IQUITOS	LORETO	0.3
9	CONTROL MIGRATORIO	ESTUDIOS	LIMA	0.3
10	CONTROL MIGRATORIO	JEFATURA ZONAL PUERTO MALDONADO	MADRE DE DIOS	0.2
11	CONTROL MIGRATORIO	JEFATURA ZONAL PUCALLPA	UCAYALI	0.2
12	CONTROL MIGRATORIO	PUESTO CONTROL DE FRONTERA SANTA ROSA	LORETO	0.1



(en millones de Soles)

CONCEPTOS	PRESUPUESTO 2024	% PART.
ALIMENTOS PARA PERSONAS	336.2	21.3%
COMBUSTIBLES, CARBURANTES, LUBRICANTES Y AFINES	263.7	16.7%
VIAJES	205.1	13.0%
ALQUILERES	122.1	7.7%
LOCACION DE SERVICIOS	79.2	5.0%
SUMINISTROS MEDICOS	73.3	4.6%
SUMINISTROS, REPUESTOS Y MANTENIMIENTO	69.4	4.4%
SERVICIOS DE TELEFONIA E INTERNET	67.3	4.3%
SERVICIOS DE ENERGIA ELECTRICA, AGUA Y GAS	61.5	3.9%
SERVICIOS ADMINISTRATIVOS, FINANCIEROS Y DE SEGUROS	57.7	3.7%
MATERIALES Y UTILES	48.1	3.0%
SERVICIO DE CAPACITACION Y PERFECCIONAMIENTO	28.7	1.8%
OTROS SERVICIOS	25.9	1.6%
VESTUARIO, CALZADO Y TEXTILES	24.1	1.5%
SERVICIOS DE LIMPIEZA, SEGURIDAD Y VIGILANCIA	21.9	1.4%
COMPRA DE OTROS BIENES	21.7	1.4%
SERVICIOS DE PROCESAMIENTO DE DATOS E INFORMATICA	16.0	1.0%
PRACTICANTES, SECIGRISTAS Y SIMILARES	14.2	0.9%
EMBALAJE	9.0	0.6%
ENSERES	8.5	0.5%
ALIMENTOS PARA ANIMALES	8.1	0.5%
SERVICIOS DE MENSAJERIA, TELECOMUNICACIONES Y OTROS AFINES	6.1	0.4%
CONSULTORIAS Y SIMILARES	4.7	0.3%
SERVICIOS TECNICOS Y PROFESIONALES	2.1	0.1%
SERVICIOS DE PUBLICIDAD	1.4	0.1%
SERVICIO POR ATENCIONES Y CELEBRACIONES	0.8	0.05%
MATERIALES Y UTILES DE ENSEÑANZA	0.5	0.03%
SUMINISTROS PARA USO AGROPECUARIO, FORESTAL Y VETERINARIO	0.4	0.03%
SERVICIOS RELACIONADOS CON EL MEDIO AMBIENTE REALIZADO POR PERSONAS JURÍDICAS	0.3	0.02%
MUNICIONES	0.3	0.02%
SERVICIOS DE ORGANIZACION DE EVENTOS	0.1	0.01%
<b>Total general</b>	<b>1,578.3</b>	<b>100%</b>

**PRINCIPALES BIENES Y SERVICIOS:****Alimento para personal policial (ROUD)**

(S/ 336.2 MILLONES)

**Combustible y servicio de abastecimiento para la flota vehicular PNP**

(S/ 271.0 MILLONES)

**Pasajes y viáticos por comisiones de servicios y cumplimiento de planes operativos**

(S/ 158.4 MILLONES)

**Renting de patrulleros para Lima y Callao**

(S/ 103.0 MILLONES)

**Suministros médicos y medicamentos para la SANIDAD PNP.**

(S/ 61.1 MILLONES)

**Locadores de servicio para MININTER y PNP**

(S/ 79.2 MILLONES)

**Mantenimiento de comisarías, unidades especializadas y mantenimiento y repuestos para vehículos de la PNP**

(S/64.7 MILLONES)

**Servicio de banda ancha a nivel nacional e internet**

(S/ 59.6 MILLONES)

**Vestuario, servicios de enseñanza, materiales, útiles y otros bienes para las Escuelas Policiales**

(S/ 41.2 MILLONES)

**Cambio de residencia y colocación para el personal policial**

(S/ 35.5 MILLONES)



# BIENES Y SERVICIOS

## BYS PLIEGOS BOMBEROS, SUCAMEC Y MIGRACIONES

## PLIEGOS ADSCRITOS AL SECTOR INTERIOR

PLIEGOS /CONCEPTOS	PRESUPUESTO 2024	%PART.
<b>070. BOMBEROS</b>	<b>32.2</b>	<b>100%</b>
VESTUARIO, CALZADO Y TEXTILES	9.2	28%
COMBUSTIBLES, CARBURANTES, LUBRICANTES Y AFINES	6.4	20%
SUMINISTROS, REPUESTOS Y MANTENIMIENTO	5.3	16%
SERVICIOS DE LIMPIEZA, SEGURIDAD Y VIGILANCIA	1.9	6%
SERVICIOS DE ENERGIA ELECTRICA, AGUA Y GAS	1.7	5%
OTROS SERVICIOS	1.4	4%
SERVICIOS TECNICOS Y PROFESIONALES	1.2	4%
ALIMENTOS PARA PERSONAS	1.2	4%
SERVICIOS DE TELEFONIA E INTERNET	0.9	3%
MATERIALES Y UTILES	0.8	3%
SERVICIOS ADMINISTRATIVOS, FINANCIEROS Y DE SEGUROS	0.7	2%
ALQUILERES	0.6	2%
OTROS	0.9	3%
<b>072. SUCAMEC</b>	<b>9.4</b>	<b>100%</b>
SERVICIOS DE LIMPIEZA, SEGURIDAD Y VIGILANCIA	3.4	36%
VIAJES	1.3	14%
ALQUILERES	0.7	8%
VESTUARIO, CALZADO Y TEXTILES	0.7	7%
MUNICIONES	0.6	6%
MATERIALES Y UTILES	0.4	4%
SERVICIOS ADMINISTRATIVOS, FINANCIEROS Y DE SEGUROS	0.4	4%
LOCACION DE SERVICIOS	0.3	3%
SERVICIOS DE ENERGIA ELECTRICA, AGUA Y GAS	0.3	3%
COMBUSTIBLES, CARBURANTES, LUBRICANTES Y AFINES	0.3	3%
SERVICIOS DE PROCESAMIENTO DE DATOS E INFORMATICA	0.3	3%
OTROS	0.7	8%
<b>073. MIGRACIONES</b>	<b>89.3</b>	<b>100%</b>
COMPRA DE OTROS BIENES	28.2	32%
SERVICIOS DE PROCESAMIENTO DE DATOS E INFORMATICA	25.1	28%
SERVICIOS DE LIMPIEZA, SEGURIDAD Y VIGILANCIA	6.9	8%
LOCACION DE SERVICIOS	5.9	7%
SERVICIOS DE MENSAJERIA, TELECOMUNICACIONES Y OTROS AFINES	4.1	5%
SERVICIOS DE TELEFONIA E INTERNET	3.5	4%
ALQUILERES	3.2	4%
MATERIALES Y UTILES	2.5	3%
SERVICIOS ADMINISTRATIVOS, FINANCIEROS Y DE SEGUROS	2.1	2%
SERVICIOS DE ENERGIA ELECTRICA, AGUA Y GAS	2.0	2%
VIAJES	2.0	2%
VESTUARIO, CALZADO Y TEXTILES	1.5	2%
OTROS	2.2	2%
<b>TOTAL GENERAL</b>	<b>130.9</b>	

### PRINCIPALES BIENES Y SERVICIOS:



**Indumentaria para bomberos voluntarios y choferes**  
(S/ 9.2 MILLONES)



**Combustible para los vehículos del CBP**  
(S/ 6.4 MILLONES)



**Mantenimiento y repuestos para vehículos de emergencia del CBP**  
(S/ 3.7 MILLONES)



**Servicios de limpieza y seguridad para las jefaturas zonales a nivel nacional**  
(S/ 3.4 MILLONES)



**Pasajes y viáticos para control, fiscalización de armas municiones y explosivos, entre otros**  
(S/ 1.2 MILLONES)



**Adquisición de libretas de pasaportes electrónicos**  
(S/ 25.1 MILLONES)



**Servicio de sistema de control migratorio y soporte tecnológico**  
(S/ 25.1 MILLONES)

# IV. CUMPLIMIENTO DE METAS 2022 - 2023 Y PROYECCIÓN PARA EL 2024



PERÚ

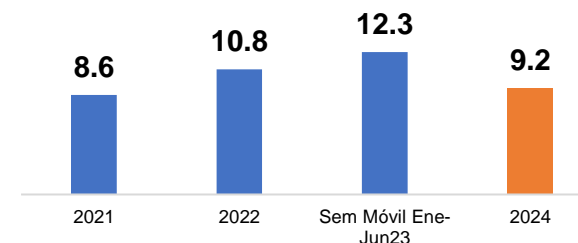
Ministerio del Interior

### REDUCIR LA INSEGURIDAD CIUDADANA



Reducción de la población de 15 y más años de edad, víctima de robo de dinero, cartera y celular a 9.2% para el año 2024

Población de 15 y más años de edad, víctima de robo de dinero, cartera y celular

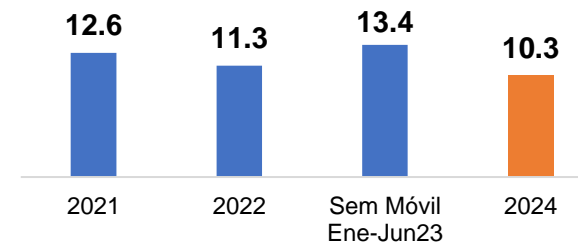


Fuente: PEI 2022-2026



Reducción de la población de 15 y más años de edad, víctima de algún delito cometido con arma de fuego, a 10.3 para el año 2024

población de 15 y más años de edad, víctima de algún delito cometido con arma de fuego



Fuente: PEI 2022-2026

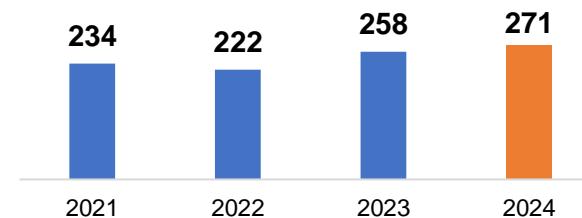
### FORTALECER EL ORDEN INTERNO



#### DESARTICULACIÓN DE ORGANIZACIONES CRIMINALES

Desarticulación de 271 organizaciones criminales por las diferentes modalidades de delitos, para el año 2024

Organizaciones criminales desarticuladas por las diferentes modalidades de delito



Fuente: PESEM 2022-2026

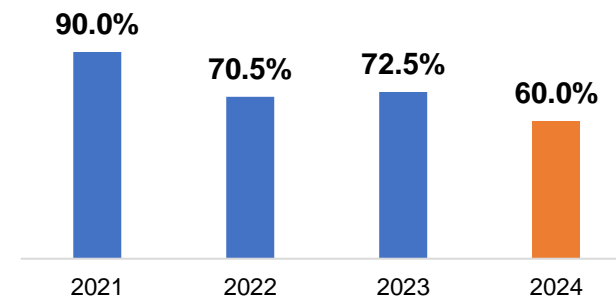
### MANTENER EL ORDEN PÚBLICO



#### CONFLICTOS SOCIALES QUE REGISTRAN ACCIONES DE VIOLENCIA QUE ALTERAN EL ORDEN PÚBLICO

El porcentaje de conflictos sociales a nivel nacional que registran acciones de violencia que alteran el orden público, para el año 2024 se estima reducir a 60%.

Porcentaje de conflictos sociales a nivel nacional que registran acciones de violencia que alteran el orden público



Fuente: PESEM 2022-2026

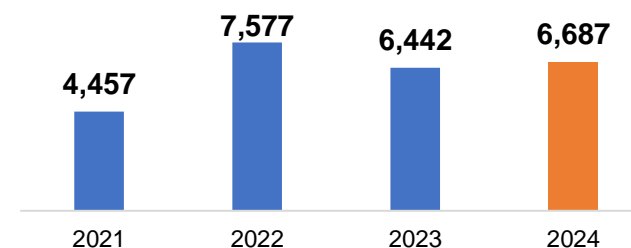
### PROTECCIÓN A MUJERES VÍCTIMAS DE VIOLENCIA



#### MEDIDAS DE PROTECCIÓN PERMANENTE A MUJERES VÍCTIMAS DE VIOLENCIA

6,687 medidas de protección ejecutadas por la PNP a víctimas de violencia contra la Mujer e IGF a nivel nacional, para el año 2024

Número de medidas de protección ejecutadas por la PNP a víctimas de violencia contra la Mujer e IGF a nivel nacional.



Fuente: PEI 2022-2026

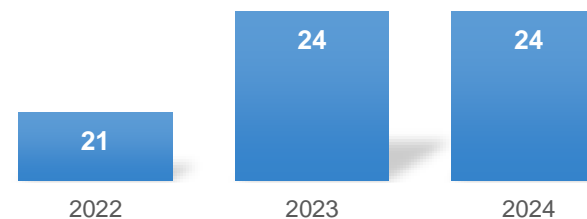
## CONTROL MIGRATORIO DE LAS PERSONAS NACIONALES Y EXTRANJERAS



### CONTROL MIGRATORIO CON REGISTRO BIOMÉTRICO

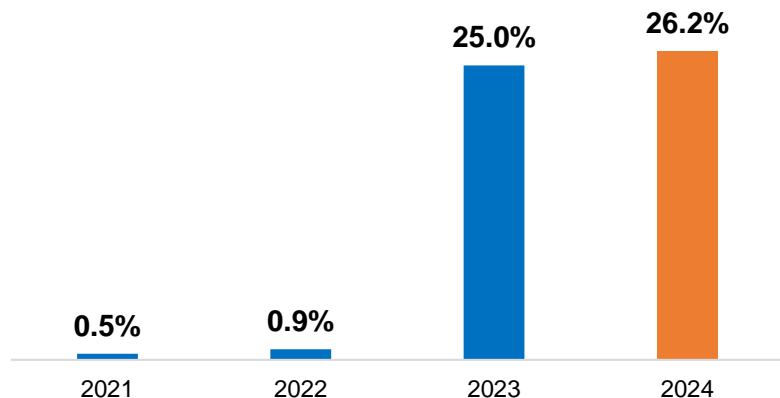
Para el año 2024, 24 puestos de control a nivel nacional contarán con registro biométrico el fin fortalecer el orden interno..

NÚMERO DE PUESTOS DE CONTROL CON REGISTRO BIOMÉTRICO

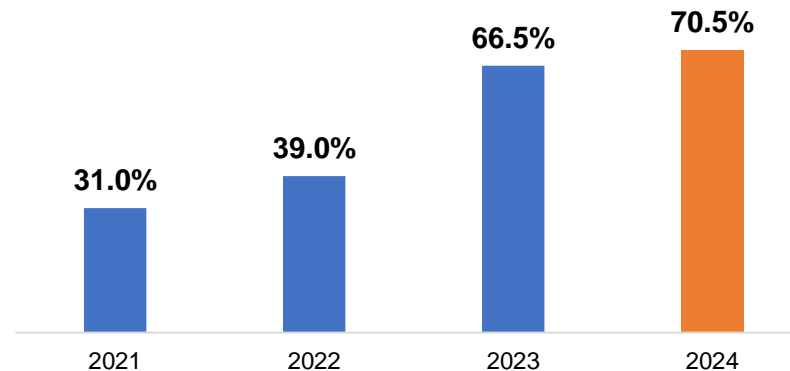


Fuente: Migraciones

Porcentaje de personas nacionales y extranjeras que hacen uso del control migratorio automatizado



Porcentaje de personas extranjeras que permanecen en el país en situación migratoria regular



# PRINCIPALES METAS PARA EL AÑO 2024

## METAS PLIEGO 070: INBP



### MEJORAR LA CAPACIDAD DE RESPUESTA ANTE EMERGENCIAS

Se continúa con la implementación nacional del SGO dado que a la fecha se encuentra implementado en Lima y Callao.



### CAPACITACIÓN DE LOS BOMBEROS VOLUNTARIOS

Capacitar a **1,607** bomberos voluntarios para garantizar su ingreso, permanencia y perfeccionamiento.



### FOMENTAR UNA CULTURA DE PREVENCIÓN

Capacitar y/o sensibilizar a aprox. a **700** personas para asumir una actitud preventiva frente a la situación de incendio o emergencia,



# PRINCIPALES METAS PARA EL AÑO 2024

## METAS PLIEGO 072: SUCAMEC



- Incremento de las acciones de verificación, inspección e investigación en materia de servicios de seguridad privada, armas, municiones, explosivos y productos pirotécnicos de uso civil.
- Incremento de los operativos conjuntos en materia de fiscalización.
- Destino final de armas, municiones, explosivos y productos pirotécnicos (destrucción y donación)
- Implementación de mejoras en los sistemas informáticos de atención a los administrados



# V. TEMAS COMPLEMENTARIOS

### PRINCIPALES RETOS

1. Mejorar la ejecución en materia de inversiones e intervenciones FESC.
2. Fortalecer las capacidades del soporte administrativo para una adecuada gestión de los recursos presupuestales asignados.
3. Dinamizar la ejecución de los procesos de contratación, los cuales permitan atender los requerimientos del Sector de manera oportuna.
4. Incrementar las operaciones policiales y establecer nuevas estrategias de intervención, las cuales permitan reducir la incidencia delictiva a nivel nacional.

### MEDIDAS A TOMAR

1. Coordinación estrecha entre la alta dirección, operadores del Invierte y áreas usuarias con la finalidad de reducir la brecha de servicios e infraestructura del Sector a favor de la Población, a través de una ejecución oportuna de inversiones.
2. Intensificar la asistencia técnica constante a las unidades administrativas, con la finalidad de mejorar la ejecución de recursos presupuestarios del Sector; así como, mejorar los procesos y procedimientos que permitan destrabar los cuellos de botellas existentes.
3. Iniciar los procesos para adquisición de bienes, contratación de servicios y ejecución de inversiones en el último trimestre 2023, con la finalidad de ejecutar los recursos al inicio del año 2024.
4. Orientar recursos presupuestarios para la creación de brigadas especiales de investigación criminal en las zonas de mayor incidencia delictiva; fortalecimiento de las DEPINCRIIS y comisarías a nivel nacional; ejecución de operativos y mega operativos policiales; entre otros.

# VI. CONCLUSIONES



PERÚ

Ministerio del Interior

## CONCLUSIONES

1. El Plan Estratégico Sectorial Multianual (PESEM) del Sector Interior tiene cuatro (04) Objetivos Estratégicos Sectoriales orientados a reducir la victimización, el crimen organizado, los actos violentos generados por los conflictos sociales, e incrementar la calidad de los servicios en beneficio del ciudadano a nivel nacional.
2. El Plan Estratégico Interior (PEI) del Ministerio del Interior tiene nueve (09) Objetivos Estratégicos Institucionales dirigidas a reducir en los siguientes años la inseguridad ciudadana, la trata de personas y el tráfico ilícito de migrantes, la criminalidad organizada, el tráfico ilícito de drogas y delitos conexos, el terrorismo, los actos violentos en conflictos sociales, así como fortalecer la atención de emergencias y la gestión institucional en el Ministerio del Interior.
3. El Presupuesto del Sector 07. Interior, por toda fuente de financiamiento para el año 2024 asciende a S/ 11,268.7 millones, siendo el mayor presupuesto asignado al Sector en comparación con los años anteriores; sin embargo, se ha reducido del 5.2% en el 2023 a 4.7% de participación con respecto al Presupuesto Público Nacional elaborado en el Proyecto de Ley de Presupuesto del Sector Público para el AF-2024.



# EXPOSICIÓN DEL PRESUPUESTO SECTOR INTERIOR

## AÑO FISCAL 2024

### COMISIÓN DE PRESUPUESTO Y CUENTA GENERAL DE LA REPÚBLICA DEL CONGRESO DE LA REPÚBLICA

SETIEMBRE 2023