

Pliego 464 : Gobierno Regional de la Provincia Constitucional del Callao

**Presentación ante la
Comisión de Fiscalización y Contraloría
6^{ta} Sesión Ordinaria**

Dr. Ciro Ronald Castillo Rojo Salas
Gobernador Regional

Agenda:

- 1) La inseguridad ciudadana frente al incremento de hechos delictivos en su región.**
- 2) Eficacia del gasto público, según presupuesto del presente año 2023.**
- 3) Saneamiento Físico Legal y Formalización de Predios Rurales a cargo de los Gobiernos Regionales, según la Ley N° 31145, “Ley de Saneamiento Físico – Legal y Formalización de Predios Rurales de los Gobiernos Regionales”.**
- 4) Presuntos pagos irregulares en su despacho, según audios de supuestas conversaciones sostenidas con empresarios, difundidos por el Programa Dominical Panorama.**
- 5) Presunto favorecimiento a su asistente administrativa al duplicarle el pago su remuneración.**
- 6) Presuntas irregularidades en el financiamiento a un medio digital con fondos públicos en favor del gobierno regional.**

La inseguridad ciudadana frente al incremento de hechos delictivos en su región.



VICTIMIZACIÓN Y PERCEPCIÓN DE INSEGURIDAD

Indicadores		2019	2020	2021	2022	2023
VICTIMIZACIÓN	Callao	28,9	27,8	20,3	23,4	31,3
	Lima	30,9	28,4	22,0	26,4	35,2
	Nacional	26,6	23,6	18,0	22,6	28,1
PERCEPCIÓN DE INSEGURIDAD	Callao	88,7	89,3	87,6	89,5	85,4
	Lima	90,0	88,9	91,7	91,0	86,2
	Nacional	85,8	83,0	83,4	84,3	83,2

FUENTE : INSTITUTO NACIONAL DE ESTADÍSTICAS E INFORMÁTICA (ENE-AGO 2023)
 ELABORADO : OBSERVATORIO REGIONAL DE SEGURIDAD CIUDADANA DEL CALLAO

N°	SNIP	CUI	NOMBRE DE PROYECTO	MONTO DE INVERSIÓN	SITUACIÓN	EJECUCION
01	378566	2339718	Ampliación del Servicio de Video Vigilancia de Seguridad Ciudadana en el Distrito del Callao, Provincia del Callao, Callao	S/ 11 Millones	INICIO DE ELABORACION EXPEDIENTE TECNICO (NOV-DIC 2023) Y EJECUCION DE OBRA (ENERO – JULIO 2024)	Fuente de Financiamiento Modalidad de Ejecución Obras por Impuestos
		13/12/2021				
CONVENIO ESPECIFICO MININTER – GORE - MUNICIPALIDAD PROVINCIAL DEL CALLAO						
334 Cámaras de Vigilancia y 08 Puestos de Auxilio Rápido – PAR Ubicados Callao Cercado						



CONVENIO DE INVERSIÓN PÚBLICA REGIONAL SUSCRITO EL 19/10/2023 Y CONTRATO DE SUPERVISIÓN SUSCRITO EL 23/10/2023
INICIO DE ELABORACIÓN DEL EXPEDIENTE TÉCNICO DÍA 25/10/2023

PROYECTO DE INVERSIÓN EJECUCION CONVENIO ESPECIFICO CON EL MININTER - REGPOL-CALLAO Y GORECALLAO



EJECUCIÓN 2023 - 2024

N°	CUI	NOMBRE DE PROYECTO	MONTO INVERSIÓN	SITUACIÓN
02	2520406	Adquisición de Camioneta y Motocicleta; en Diecisiete Comisarias PNP Tipo A, Comisarias PNP Tipo B Distrito de Callao, Provincia Callao, Departamento Callao	S/ 15 Millones	Incorporación PMI Actualización del Documento Equivalente Estudio de Mercado – Logística Certificación Presupuestaria – GP Proceso de Selección – Gerencia Administración Adjudicación y Entrega de los Vehículos

INTERVENCIONES:	META	Unidad de medida
Adquisición de Camioneta	46	NÚMERO DE VEHÍCULOS
Adquisición de Motocicleta	85	NÚMERO DE VEHÍCULOS
TOTAL	131	



DONACIÓN DE DOS MOTOS LINEALES

REGIÓN POLICIAL CALLAO



PUESTO DE AUXILIO RÁPIDO – PAR OASIS

EN PROCESO DE IMPLEMENTACIÓN



PUESTO DE AUXILIO RÁPIDO – PAR BAHIA BLANCA

EN PROCESO DE IMPLEMENTACIÓN



OTRAS ACTIVIDADES:

- 1) Grupo Terna (Body Cam).**
- 2) El Complejo Policial: LA SIBERIA**
- 3) Laboratorio Criminalístico.**



Eficacia del gasto público, según presupuesto del presente año 2023.



EJECUCIÓN PRESUPUESTAL DE GASTO A NIVEL DE PLIEGOS REGIONALES - 21.11.2023

N°	PLIEGOS REGIONALES	PIA	PIM	Certificado	Compromiso	Devengado	Avance %
1	453: GORE LORETO	2,575	3,019	2,839	2,517	2,462	81.5%
2	443: GORE AREQUIPA	2,380	3,074	2,688	2,512	2,416	78.6%
3	450: GORE JUNIN	2,435	3,115	2,864	2,518	2,446	78.5%
4	447: GORE HUANCAMELICA	1,104	1,377	1,243	1,106	1,081	78.5%
5	444: GORE AYACUCHO	1,740	2,206	2,033	1,784	1,719	77.9%
6	442: GORE APURIMAC	1,219	1,480	1,327	1,177	1,134	76.6%
7	461: GORE TUMBES	531	800	767	676	608	76.0%
8	457: GORE PIURA	3,203	3,760	3,278	2,944	2,843	75.6%
9	464: GORE CALLAO	1,351	1,605	1,478	1,274	1,200	74.8%
10	459: GORE SAN MARTIN	1,904	2,260	2,165	1,744	1,662	73.5%
11	462: GORE UCAYALI	1,276	1,583	1,485	1,202	1,164	73.5%
12	446: GORE CUSCO	2,778	3,350	3,019	2,552	2,453	73.2%
13	440: GORE AMAZONAS	1,180	1,498	1,354	1,131	1,089	72.7%
14	463: GORE LIMA	1,666	2,004	1,759	1,534	1,449	72.3%
15	458: GORE PUNO	2,517	2,937	2,716	2,179	2,120	72.2%
16	445: GORE CAJAMARCA	2,890	3,745	3,516	2,778	2,685	71.7%
17	441: GORE ANCASH	2,535	2,968	2,610	2,266	2,128	71.7%
18	454: GORE MADRE DE DIOS	448	562	504	431	401	71.4%
19	448: GORE HUANUCO	1,558	1,952	1,737	1,473	1,389	71.1%
20	449: GORE ICA	1,586	2,250	2,003	1,651	1,589	70.6%
21	455: GORE MOQUEGUA	660	841	718	638	592	70.5%
22	451: GORE LA LIBERTAD	2,810	3,426	3,061	2,513	2,404	70.2%
23	452: GORE LAMBAYEQUE	1,786	2,281	2,099	1,679	1,578	69.2%
24	460: GORE TACNA	860	1,107	884	800	743	67.1%
25	456: GORE PASCO	803	1,044	959	687	662	63.4%
26	465: M M DE LIMA	77	118	109	56	53	45.0%
TOTAL		43,871	54,363	49,215	41,821	40,070	73.7%

* Aproximadamente el **55 %** corresponden a Planilla de Personal y Pensiones y CAS.

EJECUCIÓN PRESUPUESTAL DE INVERSIÓN A NIVEL DE PLIEGOS REGIONALES - 21.11.2023

*Al recibir la gestión, no se encontró Expedientes Técnicos lo que generó retrasos en la ejecución de inversiones.

N°	PLIEGOS REGIONALES	PIA	PIM	Certificado	Compromiso	Devengado	Avance %
1	450: GORE JUNIN	600.8	817.4	720.6	607.8	564.7	69.1%
2	443: GORE AREQUIPA	804.2	691.1	576.9	512.8	461.5	66.8%
3	444: GORE AYACUCHO	439.7	673.7	627.4	489.8	440.1	65.3%
4	461: GORE TUMBES	107.9	266.8	252.6	232.6	169.6	63.5%
5	442: GORE APURIMAC	296.7	379.3	327.0	266.1	237.4	62.6%
6	453: GORE LORETO	639.7	789.3	698.7	521.3	490.4	62.1%
7	454: GORE MADRE DE DIOS	151.8	198.3	156.8	132.8	117.8	59.4%
8	457: GORE PIURA	1,102.8	967.7	788.3	619.7	567.8	58.7%
9	455: GORE MOQUEGUA	241.6	284.2	238.9	191.1	162.3	57.1%
10	447: GORE HUANCVELICA	198.9	299.3	260.2	173.5	165.0	55.1%
11	446: GORE CUSCO	950.0	1,051.5	874.2	638.0	566.9	53.9%
12	462: GORE UCAYALI	425.9	571.6	527.6	308.1	290.7	50.9%
13	440: GORE AMAZONAS	374.4	505.0	388.0	258.7	247.9	49.1%
14	463: GORE LIMA	352.6	371.2	304.3	197.5	175.1	47.2%
15	445: GORE CAJAMARCA	627.8	1,030.9	906.9	500.8	479.1	46.5%
16	459: GORE SAN MARTIN	497.8	596.1	522.3	310.0	268.9	45.1%
17	458: GORE PUNO	681.7	705.2	565.9	348.3	314.3	44.6%
18	456: GORE PASCO	251.9	401.2	376.3	171.3	163.4	40.7%
19	452: GORE LAMBAYEQUE	591.4	762.5	628.6	378.8	310.4	40.7%
20	448: GORE HUANUCO	312.3	486.0	418.1	236.4	187.6	38.6%
21	449: GORE ICA	511.9	679.9	496.1	287.8	259.8	38.2%
22	465: M M DE LIMA	59.0	97.1	89.6	37.8	36.9	38.0%
23	451: GORE LA LIBERTAD	706.6	788.7	546.8	335.4	293.3	37.2%
24	460: GORE TACNA	335.2	380.9	210.6	177.2	134.7	35.4%
25	441: GORE ANCASH	856.2	568.9	456.4	284.0	182.1	32.0%
26	464: GORE CALLAO	251.2	192.7	133.6	80.5	58.0	30.1%
TOTAL		12,370	14,556	12,093	8,298	7,346	50.5%

EJECUCIÓN PRESUPUESTAL A NIVEL DE UNIDAD EJECUTORA - 2023

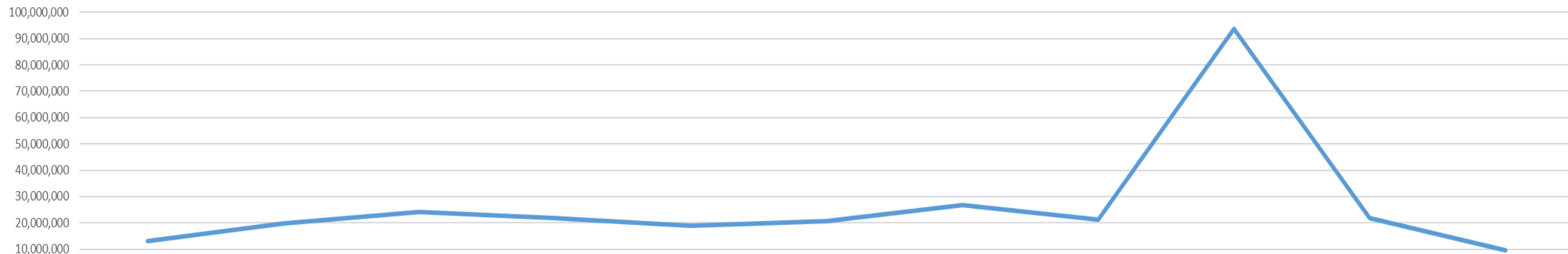
N°	UE PLIEGO 464: GORE CALLAO	PIA	PIM	Certificado	Compromiso	Devengado	Avance %	Proyecc a Diciembre	Proyecc Diciembre	Saldo por Devengar
1	302-1229: REGION CALLAO - EDUCACION VENTANILLA	159,349,634	179,812,341	178,265,343	178,212,989	168,049,428	93.5%	11,105,312	99.6%	657,601
2	301-1212: REGION CALLAO - COLEGIO MILITAR LEONCIO PRADO	13,319,718	14,645,575	14,446,675	14,206,075	13,155,291	89.8%	1,460,077	99.8%	30,207
3	300-1211: REGION CALLAO - EDUCACION CALLAO	269,153,892	302,198,043	292,747,763	259,396,545	252,972,704	83.7%	44,762,100	98.5%	4,463,239
4	400-1316: REGION CALLAO - DIRECCION DE SALUD I CALLAO	179,589,225	217,612,564	205,752,927	200,513,658	177,564,022	81.6%	31,892,121	96.3%	8,156,421
5	403-1452: GOB. REG. DEL CALLAO - HOSPITAL DE VENTANILLA	34,316,434	41,809,171	40,046,628	39,186,384	32,756,237	78.3%	6,198,361	93.2%	2,854,573
6	404-1667: GOB. REG. DEL CALLAO - HOSPITAL DE REHABILITACION DEL CALLAO	5,054,089	13,229,138	10,989,798	10,594,087	9,813,331	74.2%	1,959,940	89.0%	1,455,867
7	402-1318: REGION CALLAO - HOSPITAL DE APOYO SAN JOSE	54,309,749	78,091,762	70,352,756	69,021,320	55,136,318	70.6%	19,690,416	95.8%	3,265,028
8	401-1317: REGION CALLAO - HOSPITAL DANIEL A. CARRION	160,892,200	248,230,592	236,779,481	223,085,625	172,028,222	69.3%	63,490,840	94.9%	12,711,530
9	001-1028: REGION CALLAO	431,088,047	458,582,997	389,045,521	353,245,388	291,556,406	63.6%	87,498,981	82.7%	79,527,610
10	303-1405: GOB. REG. DE LA PROV. CONST. CALLAO- CAFED	43,524,707	50,944,531	39,519,420	33,792,688	27,162,797	53.3%	5,932,582	65.0%	17,849,152
TOTAL		1,350,597,695	1,605,156,714	1,477,946,312	1,381,254,759	1,200,194,756	74.8%	273,990,730	91.8%	273,990,730

EJECUCIÓN PRESUPUESTAL A NIVEL DE INVERSIONES POR UE - 2023

N°	UE PLIEGO 464: GORE CALLAO	PIA	PIM	Certificado	Compromiso	Devengado	Avance %	Proyecc a Diciembre	Proyecc (%)	Saldo por Devengar
1	303-1405: CAFED		4,748,933	4,366,644	2,779,960	2,168,208	45.7%	1,229,152	71.5%	1,351,573
2	403-1452: HOSPITAL DE VENTANILLA		882,659	370,000	370,000	370,000	41.9%		41.9%	512,659
3	001-1028: SEDE CENTRAL	250,976,293	151,687,374	96,628,876	65,765,138	48,955,194	32.3%	23,863,567	48.0%	78,868,613
4	404-1667: HOSPITAL DE REHABILITACION		302,749	264,130	62,820	62,820	20.7%	239,929	100.0%	
8	401-1317: HOSPITAL DANIEL A. CARRION	269,088	26,055,796	24,610,055	17,585,171	5,128,441	19.7%	15,937,968	80.9%	4,989,387
9	402-1318: HOSPITAL DE APOYO SAN JOSE		7,005,758	6,249,407	5,179,407	1,310,420	18.7%	5,407,017	95.9%	288,321
10	400-1316: DIRESA I CALLAO		1,979,198	252,690	121,990	39,990	2.0%	399,997	22.2%	1,539,211
TOTAL		251,245,381	192,662,467	132,741,802	91,864,486	58,035,073	30.1%	47,077,630	54.6%	87,549,764

EJECUCIÓN PRESUPUESTAL MENSUALIZADA A NIVEL DE GG EN LA UE 001 - 2023

Ejecución Presupuestal de la Unidad Ejecutora 001-1028: REGION CALLAO



* En Setiembre del 2023, se visualiza un incremento en la ejecución presupuestal en mérito a las Transferencias Financieras realizadas a **06 Municipalidades** del Callao por el monto de **S/ 71 Millones.**

PRESUPUESTO EJECUTADO DEL GOBIERNO REGIONAL DEL CALLAO AL 21 DE NOVIEMBRE DEL 2023, POR UNIDAD EJECUTORA

001.REGION CALLAO



PIA	PIM	EJECUCIÓN	AVANCE %
431,088,047	458,582,997	291,556,406	63.6%

Fuente: Oficina de Presupuesto GORE Callao al 21.11.2023.

PRESUPUESTO EJECUTADO DEL GOBIERNO REGIONAL DEL CALLAO AL 21 DE NOVIEMBRE DEL 2023, POR UNIDAD EJECUTORA

UE 300. EDUCACIÓN CALLAO



UE 301. COLEGIO MILITAR LEONCIO PRADO



PIA	PIM	EJECUCIÓN	AVANCE %
269,153,892	302,198,043	252,972,704	83.7%

PIA	PIM	EJECUCIÓN	AVANCE %
13,319,718	14,645,575	13,155,291	89.8%

PRESUPUESTO EJECUTADO DEL GOBIERNO REGIONAL DEL CALLAO AL 21 DE NOVIEMBRE DEL 2023, POR UNIDAD EJECUTORA

UE 302. UGEL VENTANILLA



UE 303. CAFED



PIA	PIM	EJECUCIÓN	AVANCE %
159,349,634	179,812,341	168,049,428	93.5%

PIA	PIM	EJECUCIÓN	AVANCE %
43,524,707	50,944,531	27,162,797	53.3%

PRESUPUESTO EJECUTADO DEL GOBIERNO REGIONAL DEL CALLAO 21 DE NOVIEMBRE DEL 2023, POR UNIDAD EJECUTORA

UE 400. DIRECCIÓN DE SALUD CALLAO



UE 401. HOSPITAL DANIEL A. CARRION



PIA	PIM	EJECUCIÓN	AVANCE %
179,589,225	217,612,564	177,564,022	81.6%

PIA	PIM	EJECUCIÓN	AVANCE %
160,892,200	248,230,592	172,028,222	69.3%

PRESUPUESTO EJECUTADO DEL GOBIERNO REGIONAL DEL CALLAO 21 DE NOVIEMBRE DEL 2023, POR UNIDAD EJECUTORA

UE 402. HOSPITAL DE APOYO SAN JOSE



PIA	PIM	EJECUCIÓN	AVANCE %
54,309,749	78,091,762	55,136,318	70.6%

UE 403. HOSPITAL DE VENTANILLA



PIA	PIM	EJECUCIÓN	AVANCE %
34,316,434	41,809,171	32,756,237	78.3%

PRESUPUESTO EJECUTADO DEL GOBIERNO REGIONAL DEL CALLAO 21 DE NOVIEMBRE DEL 2023, POR UNIDAD EJECUTORA

UE. 404. HOSPITAL DE REHABILITACION



PIA	PIM	EJECUCIÓN	AVANCE %
5,054,089	13,229,138	9,813,331	74.2%

Saneamiento Físico Legal y Formalización de Predios Rurales a cargo de los Gobiernos Legal y Formalización de Predios Rurales a cargo de los Gobiernos Regionales

según

Ley N° 31145

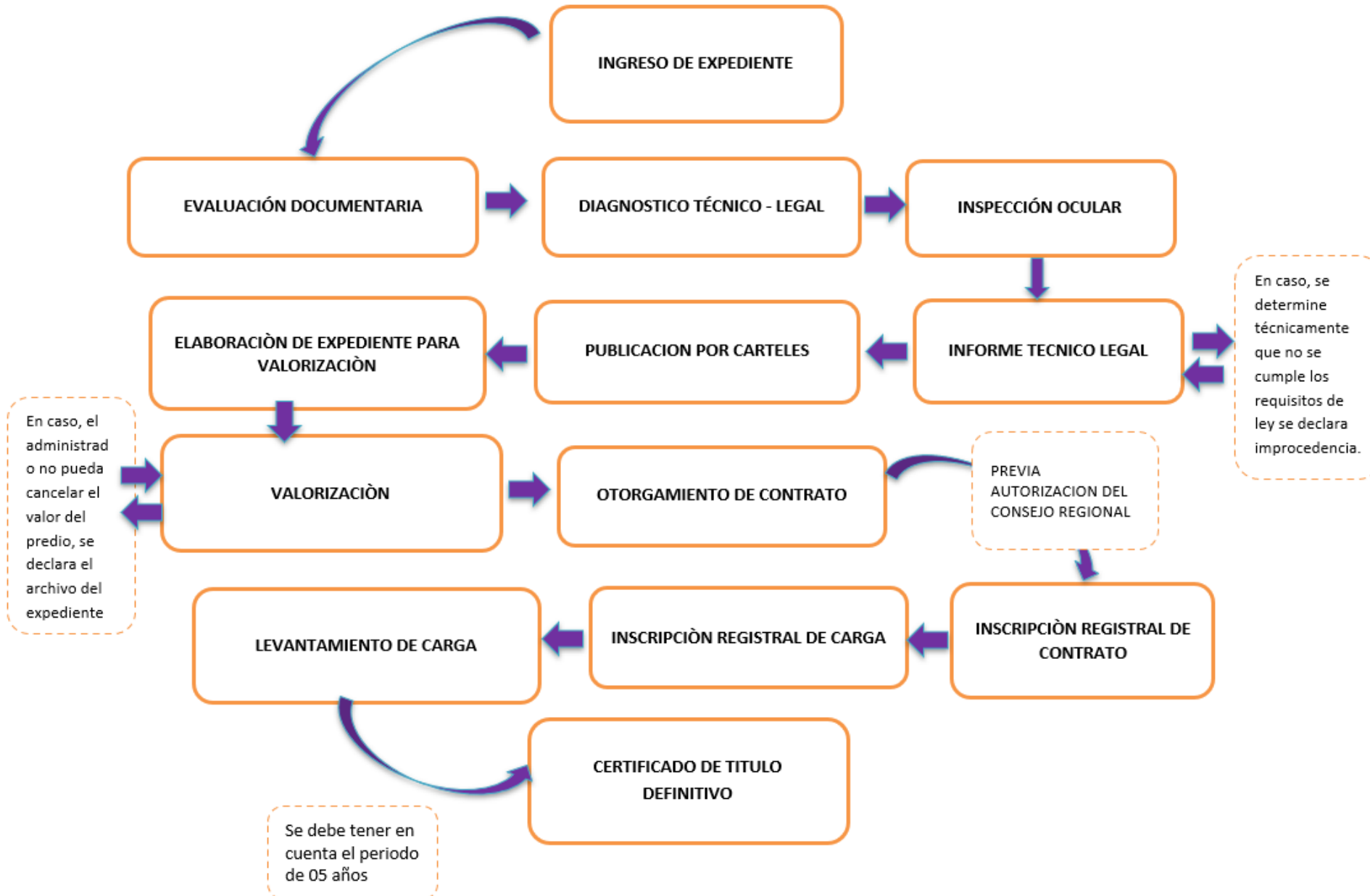
**“Ley de Saneamiento Físico – Legal y
Formalización de Predios Rurales de los
Gobiernos Regionales”.**

BASE LEGAL



- ❑ Ley N° 27687, Ley Orgánica de Gobiernos Regionales y sus modificatorias
- ❑ Ley N° 31145, Ley de Saneamiento Físico-Legal y Formalización de Predios Rurales a cargo de los Gobiernos Regionales.
- ❑ Decreto Supremo N°014-2022-MIDAGRI, que aprueba el Reglamento de la Ley N°31145 Ley de Saneamiento Físico Legal y Formalización de Predios Rurales a cargo de los Gobiernos Rurales y su modificatoria.
- ❑ Ordenanza Regional N° 000001, de fecha 26 de enero del 2018, que aprueba el nuevo Texto Único Ordenado del Reglamento de Organización y Funciones del Gobierno Regional del Callao, y sus modificatorias.
- ❑ Ordenanza Regional N° 003-2023 de fecha 19 de mayo de 2023, se aprueba la modificación, estandarización, incorporación y eliminación de los procedimientos administrativos del Texto Único de Procedimientos Administrativos del Gobierno Regional del Callao.

FLUJOGRAMA



REQUISITOS PARA LA FORMALIZACIÓN



-SOLICITUD DIRIGIDA AL GOBIERNO REGIONAL DEL CALLAO.

-COPIA DE DNI DEL (LOS) SOLICITANTE(S)

-PARTIDA DE MATRIMONIO/ACTA DE DEFUNCIÓN (DE CORRESPONDER)

-COPIA LITERAL DE LA PARTIDA ELECTRONICA

-PLANO PERIMÉTRICO/MEMORIA DESCRIPTIVA/CERTIFICADO DE HABILIDAD ORIGINAL

-DECLARACIÓN JURADA DE COLINDANTES.

-PRUEBAS DE POSESIÓN ANTES DEL 31/12/2015

-PRUEBAS DE EXPLOTACIÓN ECONOMICA ANTES DEL 31/12/2015

-CERTIFICADO DE ZONIFICACIÓN Y VIAS

-CERTIFICADO DE INEXISTENCIA DE RESTOS ARQUEOLOGICOS

-PAGO DE INSPECCIÓN OCULAR.

-PAGO DE FORMALIZACIÓN Y TITULACIÓN.



EL PREDIO DEBE ACREDITAR POSESIÓN Y HABILITACIÓN PARA LA ACTIVIDAD AGROPECUARIA ANTES DEL 31.12.2015 EN GABINETE



ACCIONES A TENER EN CONSIDERACIÓN EN CAMPO

**EL PREDIO DEBE
ACREDITAR POSESIÓN Y
HABILITACIÓN PARA LA
ACTIVIDAD
AGROPECUARIA ANTES
DEL 31.12.2015 EN CAMPO**



META FISICA Y FINANCIERA EJECUTADA Y PROYECTADO 2023

EJECUCIÓN FISICA (Expedientes)		
META	AVANCE	PORCENTAJE
300	261	87.00%

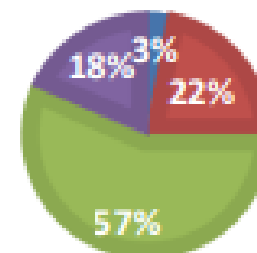
- BENEFICIARIOS:**
Porcicultores del Parque Porcino

CANTIDAD DE TÍTULOS EMITIDOS

	2012	2011-2014	2015-2018	2019-2022	2023
Transferencia		4	30	77	37

TITULOS

■ 2011-2014 ■ 2015-2018
■ 2019-2022 ■ 2023



SE EVIDENCIA LA CONSTANTE ATENCION A LOS POBLADORES DEL PARQUE PORCINO CORRESPONDIENTE AL TRÀMITE DE TITULACION

ENTREGA DE 25 TITULOS DEL AÑO 2023



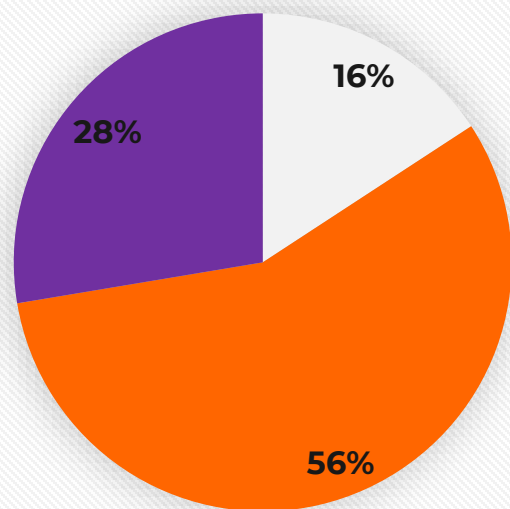
**EL GOBIERNO REGIONAL
DEL CALLAO
CUMPLIENDO CON LAS
FUNCIONES
TRANSFERIDAS PARA LA
TITULACIÓN DE PARQUE
PORCINO**



EXPEDIENTES PARA TITULACIÓN PENDIENTE 2023 Y 2024

EXPEDIENTE	CANTIDAD DE EXPEDIENTES	OBSERVACIONES
BLANCO	12	PENDIENTE DE RECONSIDERACIÓN DEL CONSEJO REGIONAL
NARANJA	43	EN EVALUACIÓN DE LA GERENCIA DE ASESORIA JURÍDICA
LILAS	21	PENDIENTE DE TASACIÓN (GRDE)

Gráfico Resumen



BLANCO NARANJA LILAS

SE TIENE PROYECTADO LA ENTREGA DE 12 TITULOS ADICIONALES A LOS YA ENTREGADOS Y PARA EL AÑO 2024 SE TENDRÍAN 64 TITULOS EXPEDITOS PARA LA AUTORIZACIÓN DEL CONSEJO REGIONAL

Sobre presuntos pagos irregulares en su despacho, según audios de supuestas conversaciones sostenidas con empresarios, difundidos por el Programa Dominical Panorama, Canal 05.

Al respecto, al no existir precisión sobre lo solicitado, no se puede emitir pronunciamiento.

Sobre el presunto favorecimiento a una asistente administrativa al duplicarle el pago en su remuneración



Ordenes de Servicios								
Provedora: Elvira Ricabell Madalengoitia Cajal								
N°	OS	fecha	Descripción del servicio	Plazo	Entregables	Monto OS	Monto	Estado
1	78-2023	26.01.2023	"Servicio de Asistente Administrativo para la Oficina de Imagen Institucional y Protocolo de la Gerencia General"	45 días	2	S/ 10,000	S/ 5,000	Ejecutado
							S/ 5,000	Ejecutado
2	1277-2023	15.03.2023	"Servicio de Asistente Administrativo para la Gobernación Regional del Callao"	170 días	6	S/ 30,000	S/ 5,000	Ejecutado
							S/ 5,000	Ejecutado
							S/ 5,000	Ejecutado
							S/ 5,000	Ejecutado
							S/ 5,000	No ejecutado
S/ 5,000	No ejecutado							

Nota: Con Memorando N° 000082-2023-GRC/GR, por causal de desaparición de la necesidad, fue rebajada parcialmente, siendo ejecutada hasta el cuarto entregable.

Sobre el presuntas irregularidades en el financiamiento a un medio digital con fondos públicos en favor del Gobierno Regional



Orden de Servicio							
Provedora: Arnaldo Florencio Oswaldo Villalba Rengifo							
OS	fecha	Descripción del servicio	Plazo	Entregables	Monto OS	Monto	Estado
						S/ 6,000	Ejecutado
						S/ 6,000	Ejecutado
2969-2023	10.05.2023	DIRECCIÓN, PRODUCCIÓN, PREPRODUCCIÓN, POSTPRODUCCIÓN, AUDIVISUAL PARA LA OFICINA DE IMAGEN INSTITUCIONAL Y PROTOCOLO DE LA GERENCIA GENERAL REGIONAL DEL GORE CALLAO	90 días	5	S/ 30,000	S/ 6,000	Ejecutado
						S/ 6,000	Ejecutado
						S/ 6,000	Ejecutado

Gracias

EJECUCIÓN PRESUPUESTAL A NIVEL DE GG EN LA UE 001 - 2023

GENÉRICA DE GASTO	PIM	Certificado	Compromiso	Devengado	Avance %	Programación	
						S/	(%)
5-21: PERSONAL Y OBLIGACIONES SOCIALES	710,711,947	692,394,137	600,706,237	594,849,452	83.7%	92,018,652	96.6%
5-22: PENSIONES Y OTRAS PRESTACIONES SOCIALES	58,102,037	55,622,640	52,123,059	51,376,447	88.4%	5,169,334	97.3%
5-23: BIENES Y SERVICIOS	500,910,854	462,503,504	414,648,496	371,328,954	74.1%	100,028,160	94.1%
5-24: DONACIONES Y TRANSFERENCIAS	1,075,472	1,075,472	1,075,472	1,075,472	100.0%		100.0%
5-25: OTROS GASTOS	17,189,409	16,046,997	15,980,998	15,602,208	90.8%	1,054,329	96.9%
6-24: DONACIONES Y TRANSFERENCIAS	71,995,451	71,995,445	71,995,445	71,995,445	100.0%	6	100.0%
6-26: ADQUISICION DE ACTIVOS NO FINANCIEROS	216,073,382	149,209,954	93,808,724	69,899,701	32.3%	70,980,144	65.2%
7-28: SERVICIO DE LA DEUDA PÚBLICA	29,098,162	29,098,162	24,067,076	24,067,076	82.7%	4,740,104	99.0%
TOTAL	1,605,156,714	1,477,946,311	1,274,405,507	1,200,194,755	74.8%	273,990,730	91.8%