

PROYECTOS DE INVERSIÓN Y APORTES DE LA MINERÍA EN LA REGIÓN CAJAMARCA

Walter Sánchez Sánchez

Director General de la Dirección de Promoción y Sostenibilidad Minera

Noviembre, 2023



PERÚ

Ministerio
de Energía y Minas



BICENTENARIO
DEL PERÚ
2021 - 2024

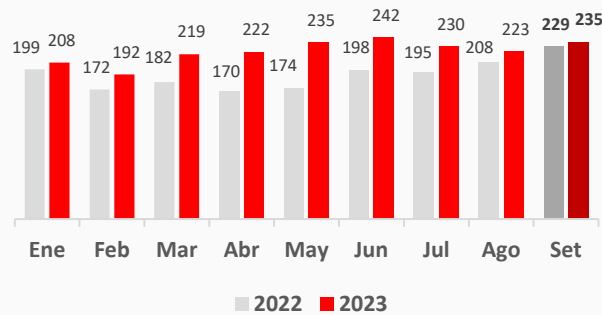
1

ESTADO SITUACIONAL DE LA MINERÍA 2023

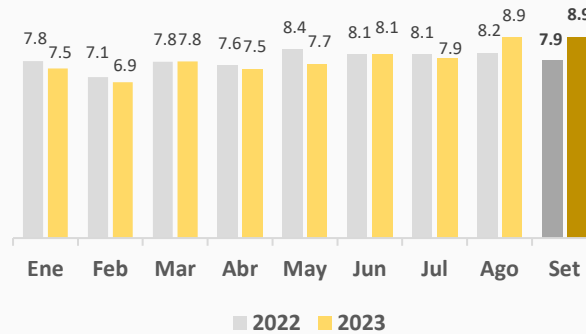
PRODUCCIÓN MINERA METÁLICA

En setiembre de 2023, la producción de **cobre (+2.5%)**, **oro (+12.9%)**, **zinc (+8.6%)**, **estaño (+8.8%)**, **plomo (+21.6%)**, **hierro (+25.2%)** y **molibdeno (+40.5%)** reportaron aumentos en sus niveles de producción en comparación a idéntico mes de 2022. No obstante, la producción nacional de **plata (-0.8%)** registró una disminución interanual.

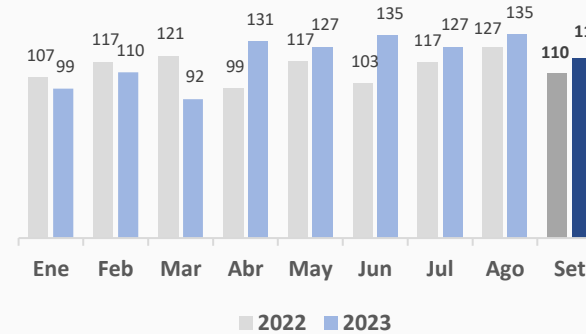
Producción de cobre
(miles de TMF)



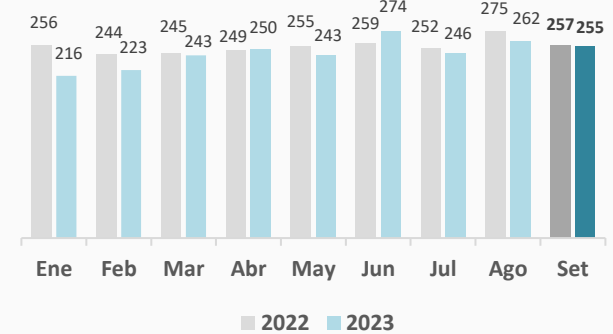
Producción de oro
(TMF)



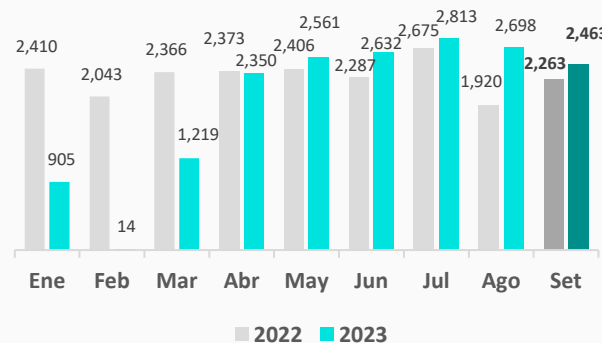
Producción de zinc
(miles de TMF)



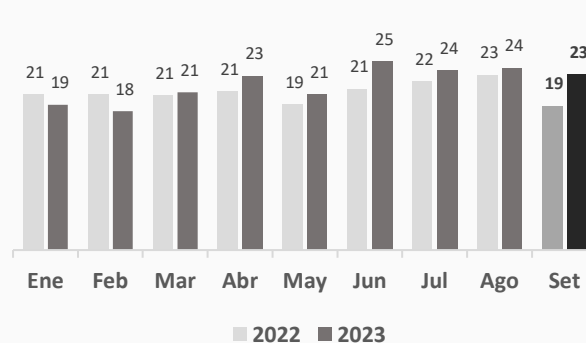
Producción de plata
(TMF)



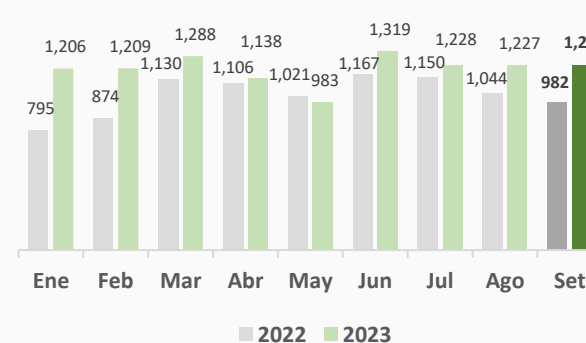
Producción de estaño
(TMF)



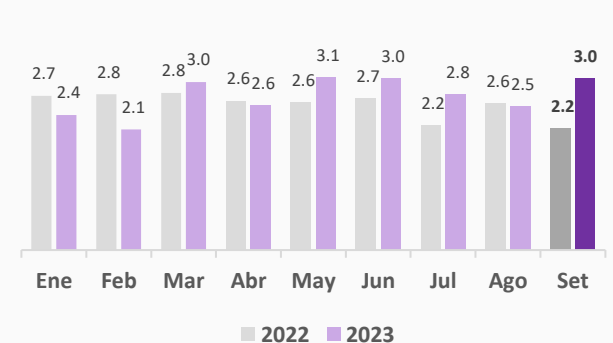
Producción de plomo
(miles de TMF)



Producción de hierro
(miles de TMF)



Producción de molibdeno
(miles de TMF)





PERÚ

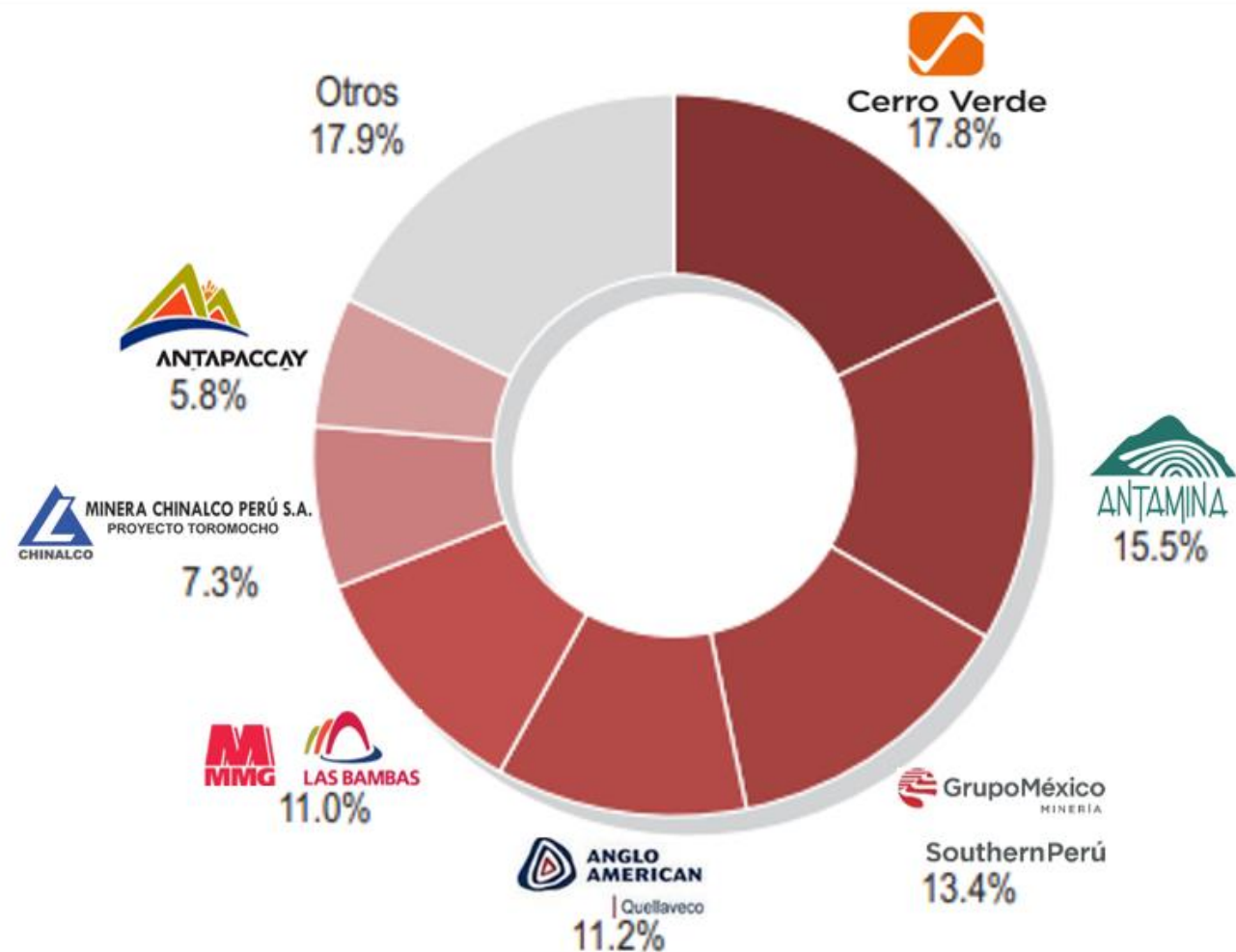
Ministerio de Energía y Minas



BICENTENARIO DEL PERÚ 2021 - 2024

2023: Estructura de la producción de cobre por empresas, enero – setiembre

Reporte: 2022: 53 titulares mineros, 2023: 55 titulares mineros





PERÚ

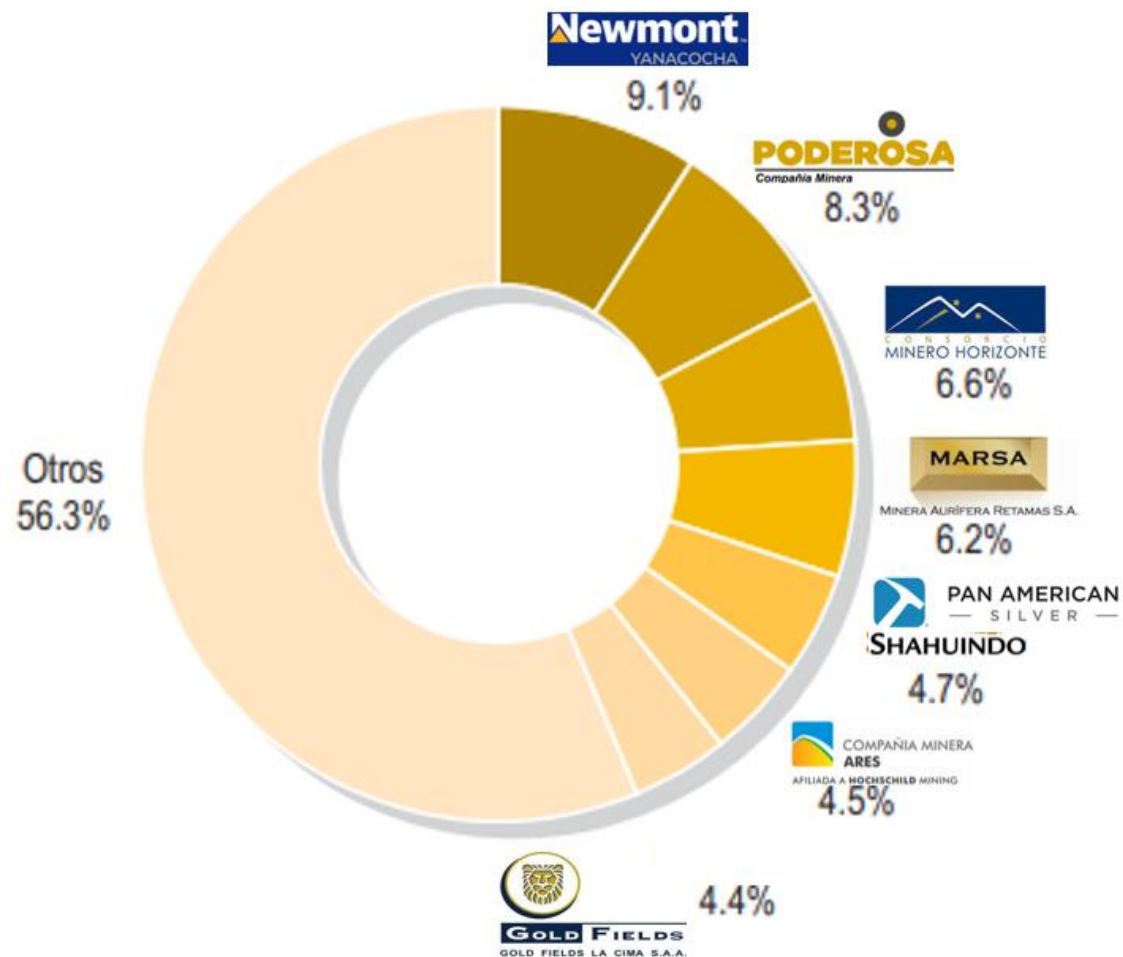
Ministerio de Energía y Minas



BICENTENARIO DEL PERÚ 2021 - 2024

2023: Estructura de la producción de oro por empresas, enero – setiembre

Reporte: 2022: 295 titulares mineros, 2023: 273 titulares mineros





PERÚ

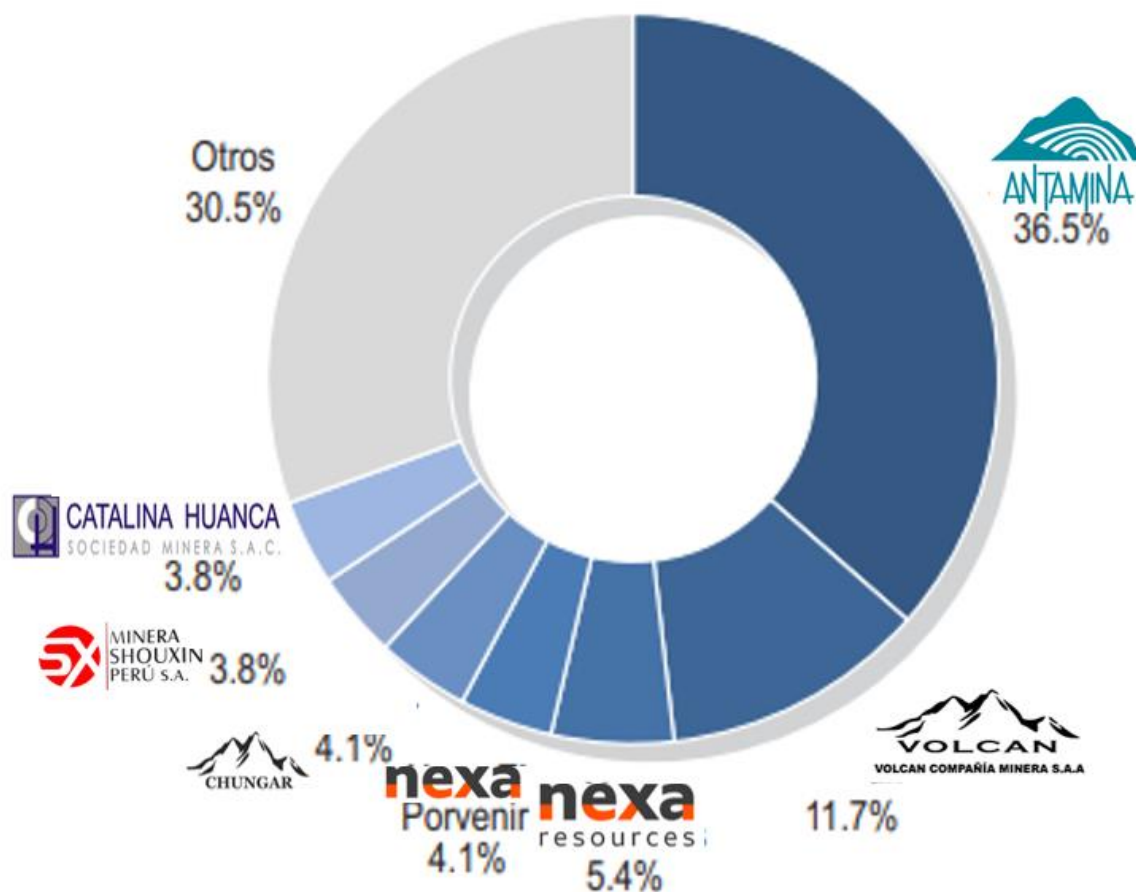
Ministerio de Energía y Minas



BICENTENARIO DEL PERÚ 2021 - 2024

2023: Estructura de la producción de zinc por empresas, enero – setiembre

Reporte: 2022: 43 titulares mineros, 2023: 40 titulares mineros





PERÚ

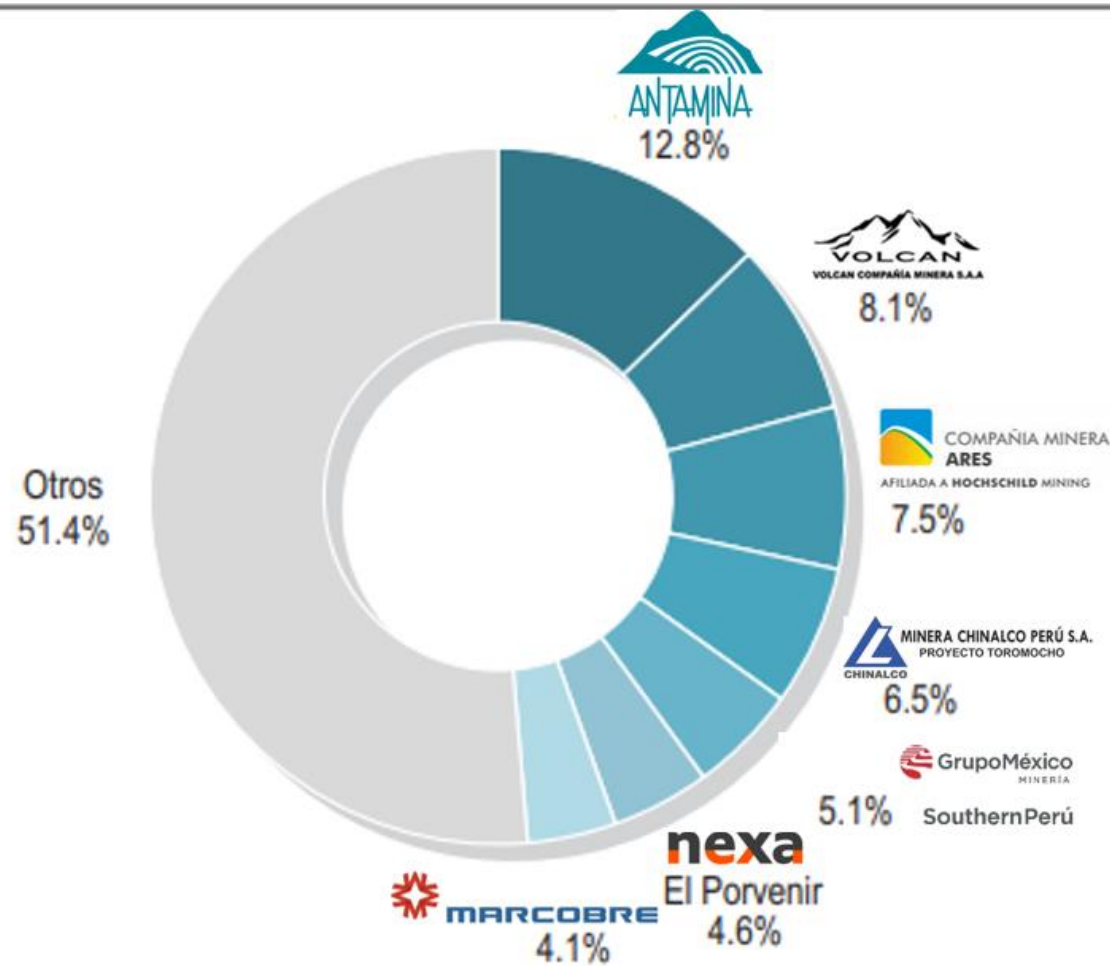
Ministerio de Energía y Minas



BICENTENARIO DEL PERÚ 2021 - 2024

2023: Estructura de la producción de plata por empresas, enero – setiembre

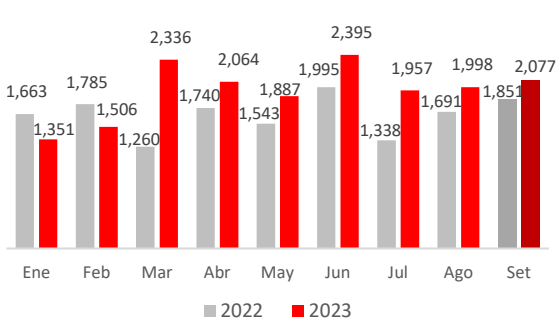
Reporte: 2022: 92 titulares mineros, 2023: 90 titulares mineros



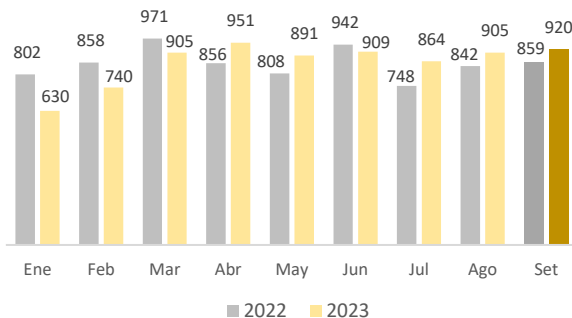
EXPORTACIONES MINERAS

En setiembre 2023, las exportaciones de **cobre (+12.2%)**, **oro (+7.2%)**, **hierro (+23.1%)** y **molibdeno (+61.8%)** reportaron incrementos respecto al mismo mes de 2022. Por otro lado, se presentó una disminución interanual de **zinc (-28.3%)**, **plata (-14.2%)**, **estaño (-32.1%)** y **plomo (-39.9%)**.

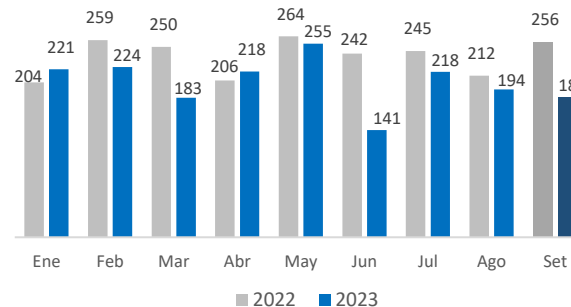
Exportación de cobre
(millones de US\$)



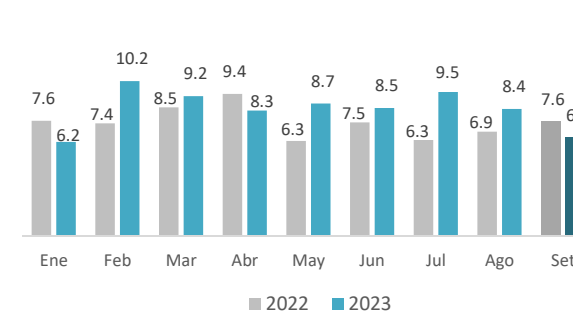
Exportación de oro
(millones de US\$)



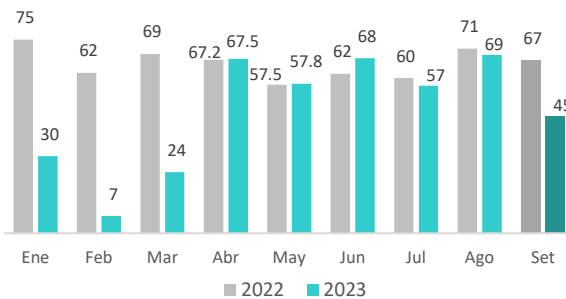
Exportación de zinc
(millones de US\$)



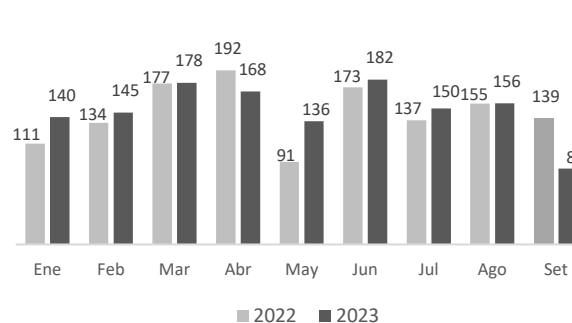
Exportación de plata
(millones de US\$)



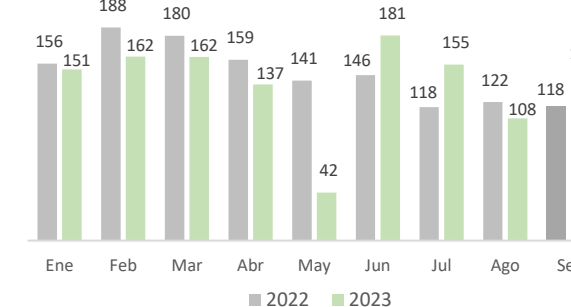
Exportación de estaño
(millones de US\$)



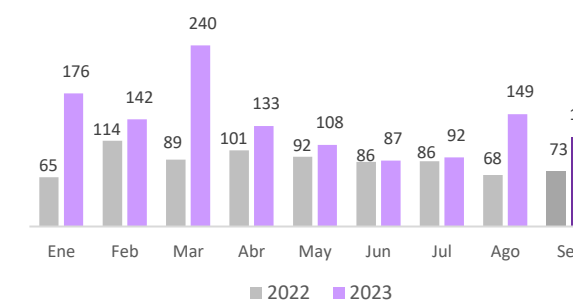
Exportación de plomo
(millones de US\$)



Exportación de hierro
(millones de US\$)




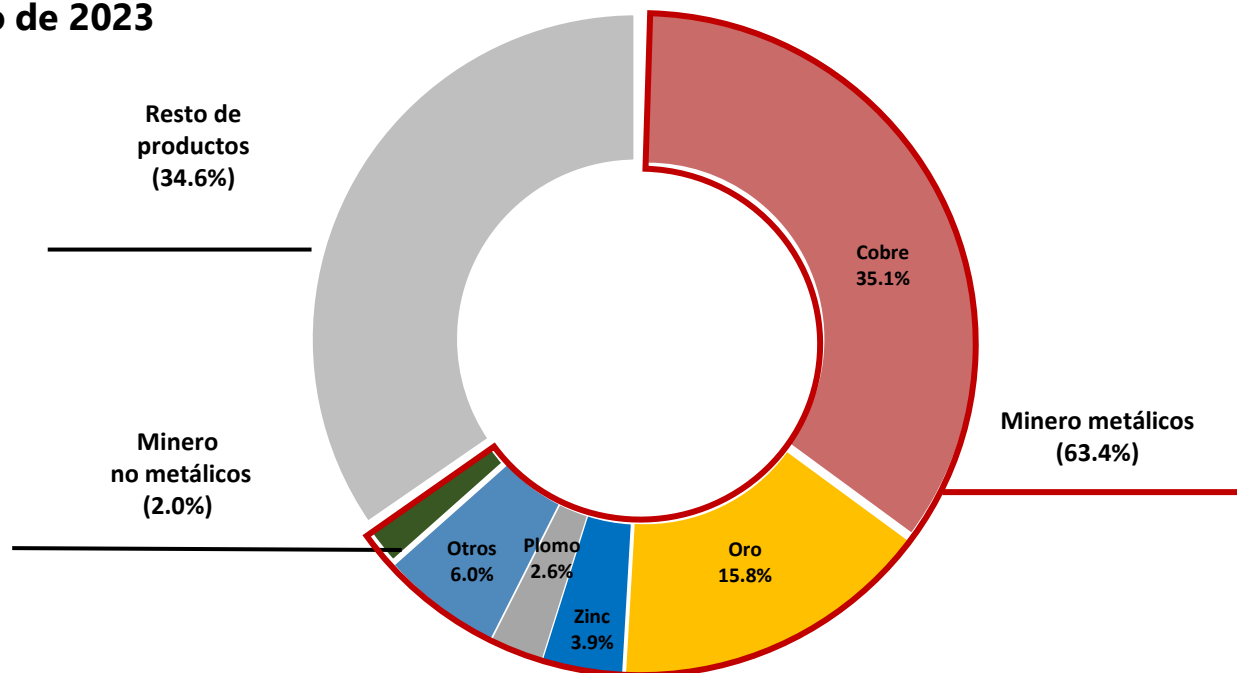
Exportación de molibdeno
(millones de US\$)



MINERÍA: PRINCIPAL GENERADOR DE DIVISAS

EXPORTACIONES MINERAS (%)

A agosto de 2023



El cobre, oro, zinc y hierro representan:

➤ **55.2%**
del total de las exportaciones peruanas



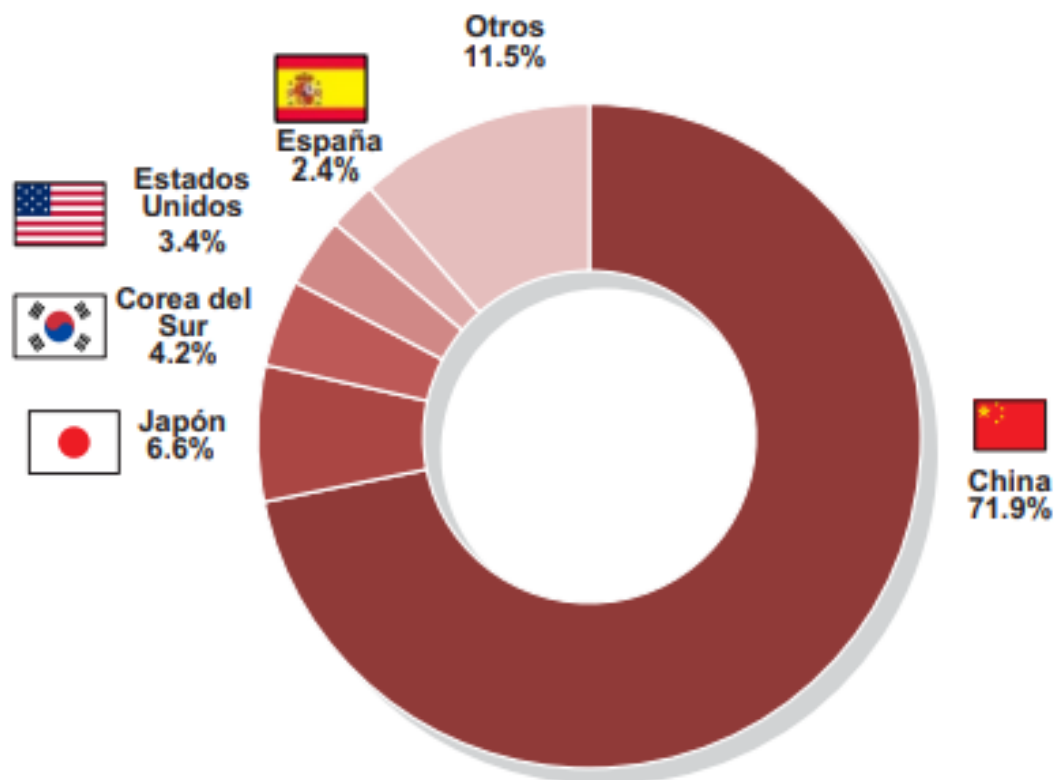
PERÚ

Ministerio
de Energía y Minas



BICENTENARIO
DEL PERÚ
2021 - 2024

2023: Destino de las exportaciones de cobre (enero - agosto)



Fuente: PROMPERU – Infotrade.

Fecha de consulta: 16 de octubre de 2023.



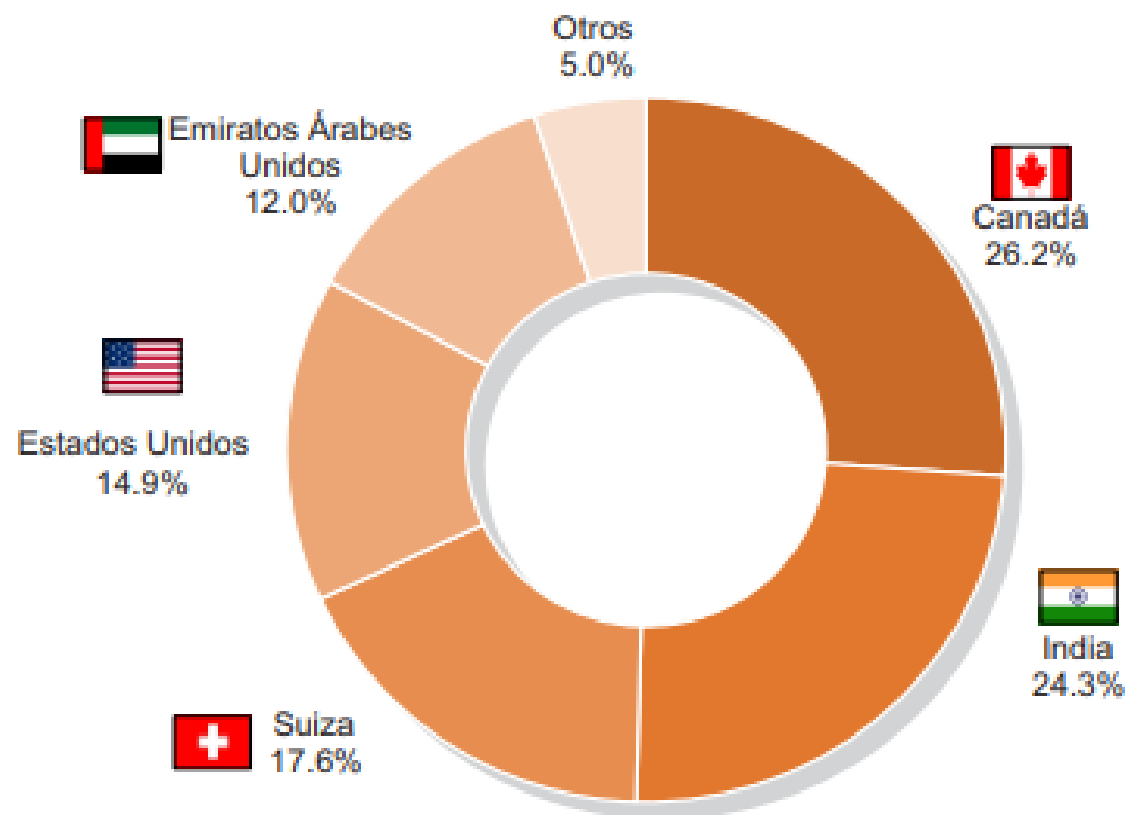
PERÚ

Ministerio
de Energía y Minas



BICENTENARIO
DEL PERÚ
2021 - 2024

2023: Destino de las exportaciones de oro (enero - agosto)



Fuente: PROMPERU – Infotrade.

Fecha de consulta: 17 de octubre de 2023.



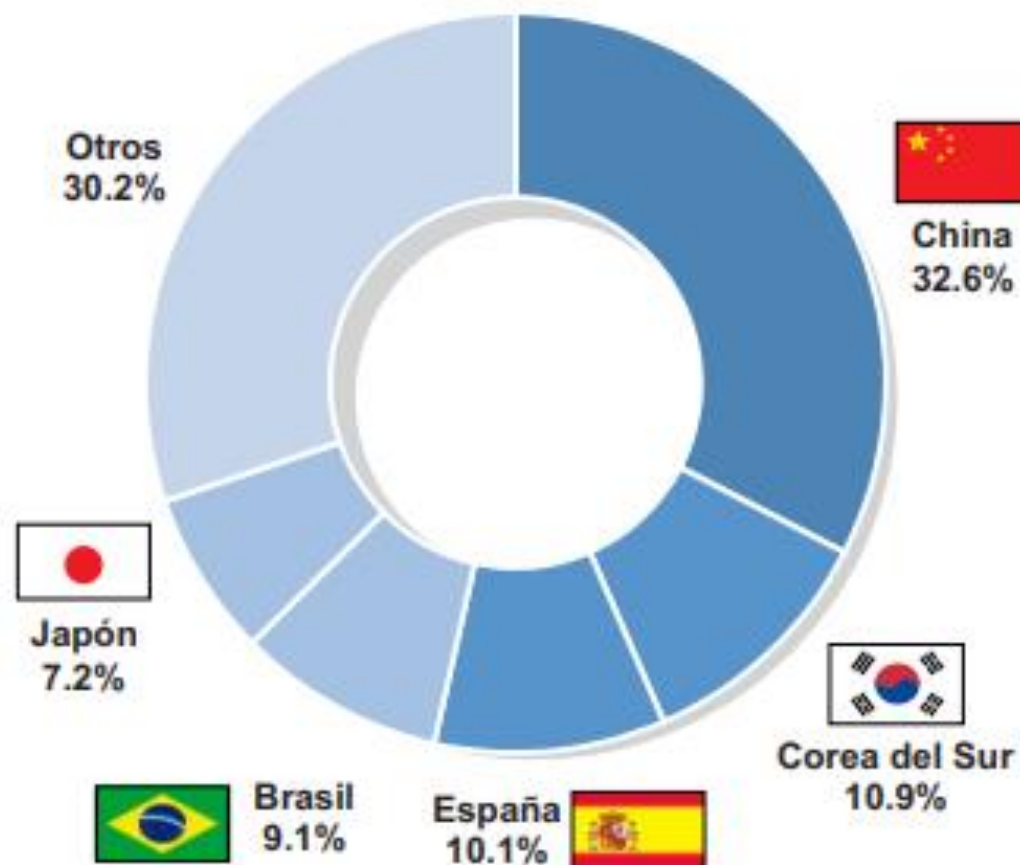
PERÚ

Ministerio
de Energía y Minas



BICENTENARIO
DEL PERÚ
2021 - 2024

2023: Destino de las exportaciones de zinc (enero - agosto)

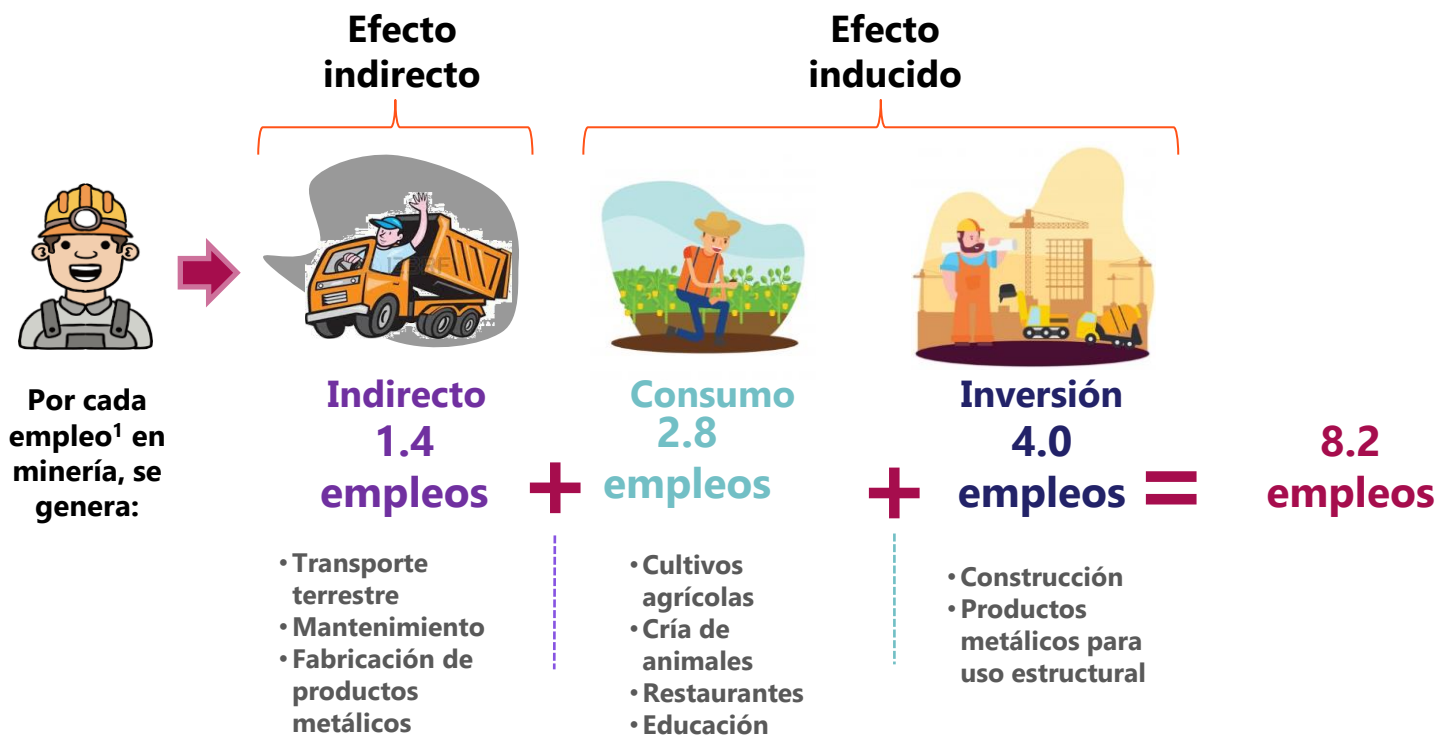


Fuente: PROMPERU – Infotrade.

Fecha de consulta: 17 de octubre de 2023.

EMPLEO MINERO

La minería impacta en otras actividades debido a su efecto indirecto e inducido, creando más puestos de trabajo.



1/ Para más información véase el Informativo Minero N° 01-2017 "Empleo minero directo e indirecto", disponible en (<http://www.minem.gob.pe/publicacion.php?idSector=1&idPublicacion=567>).

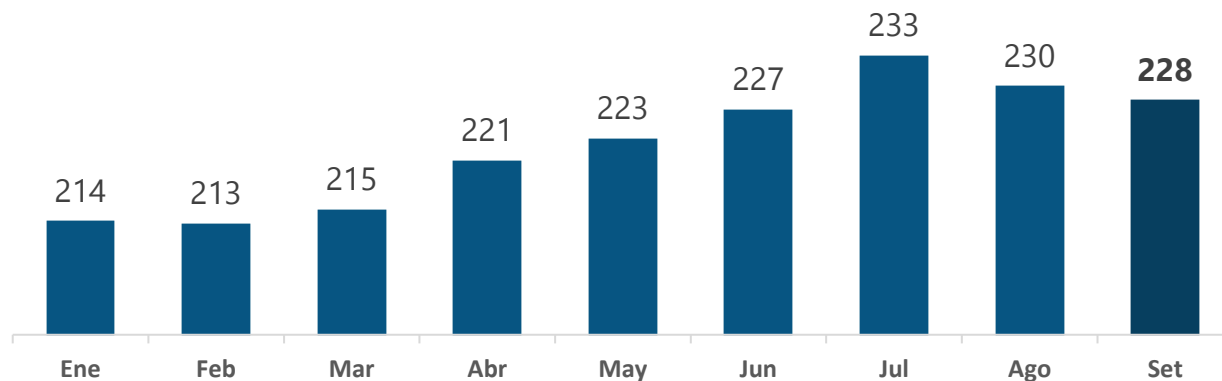
Fuente: Contribución de la Minería en la Economía Nacional (2021) – Instituto Peruano de Economía

Elaboración: Estudios Económicos- Dirección General de Promoción y Sostenibilidad Minera

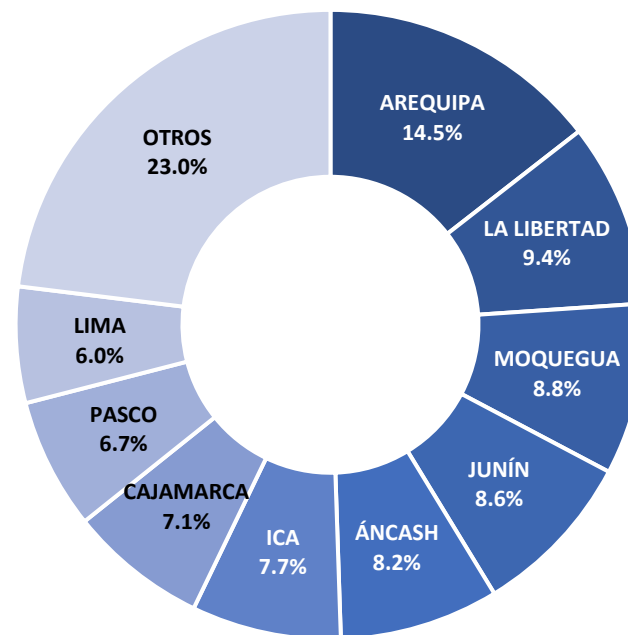
EMPLEO MINERO

En setiembre de 2023, el empleo directo del subsector minero peruano reportó un total de **227 679 trabajadores**, evidenciando una disminución de 3.3% en contraste a lo declarado en setiembre de 2022 (235 440 trabajadores). Debido al efecto multiplicador de la minería, por cada puesto de trabajo directo se generan **8.2¹ puestos** de trabajos indirectos.

2023: Evolución mensual del empleo en minería*
(miles de empleos)



Enero - Setiembre 2023: Empleo minero según departamento (Part. %)

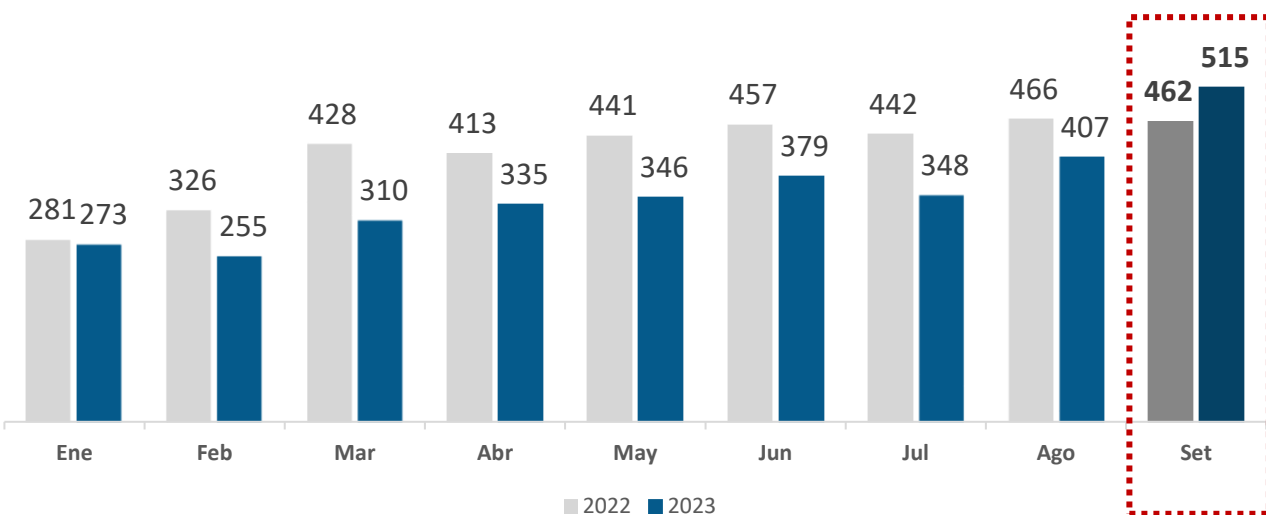


**En los primeros meses del 2023 (enero y febrero), el empleo minero disminuyó debido a los conflictos sociales en el sur del país y los cambios climatológicos.*

INVERSIÓN MINERA

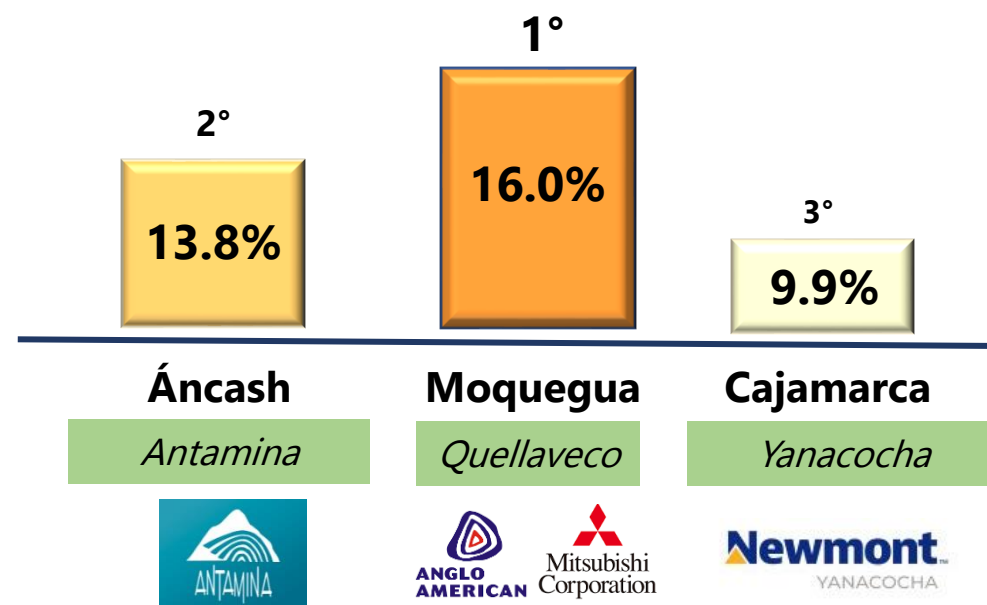
En **setiembre de 2023**, las inversiones mineras alcanzaron los **US\$ 515 millones**, registrando un **incremento de 11.3%** respecto a lo registrado en idéntico mes de 2022 (**US\$ 462 millones**). En ese sentido, se alcanzó la mayor cifra ejecutada en lo que va del año 2023.

2022 - 2023: Evolución mensual de la Inversión Minera* (Millones de US\$)



*En los primeros meses del 2023 (enero y febrero), las inversiones mineras se vieron afectadas por los conflictos sociales en el sur del país y los cambios climatológicos.

Top 3 participación por departamento en la inversión minera total (enero – setiembre 2023)



Áncash

Antamina



Moquegua

Quellaveco



Cajamarca

Yanacocha



CARTERAS DE PROYECTOS DE EXPLORACIÓN E INVERSIÓN MINERA

Total : 70 proyectos

US\$ 521 millones

16 departamentos



Total : 46 proyectos

US\$ 53 130 millones

17 departamentos





PERÚ

Ministerio
de Energía y Minas



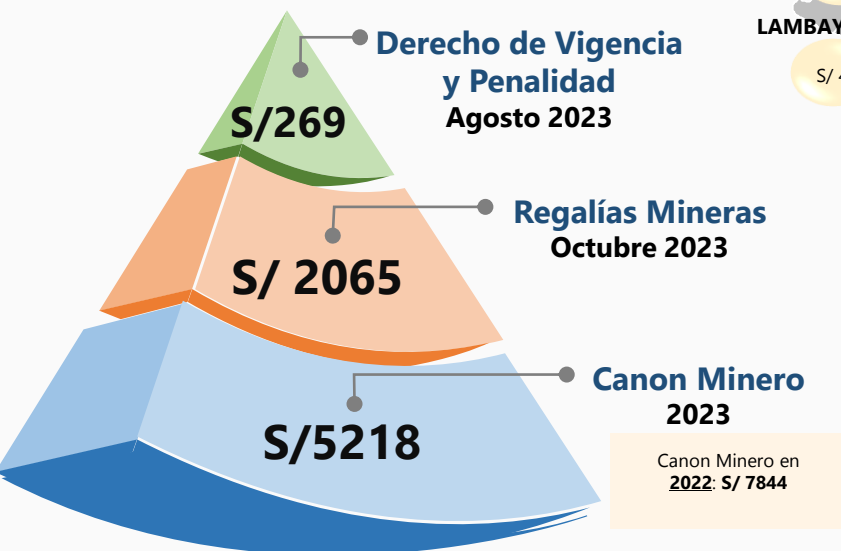
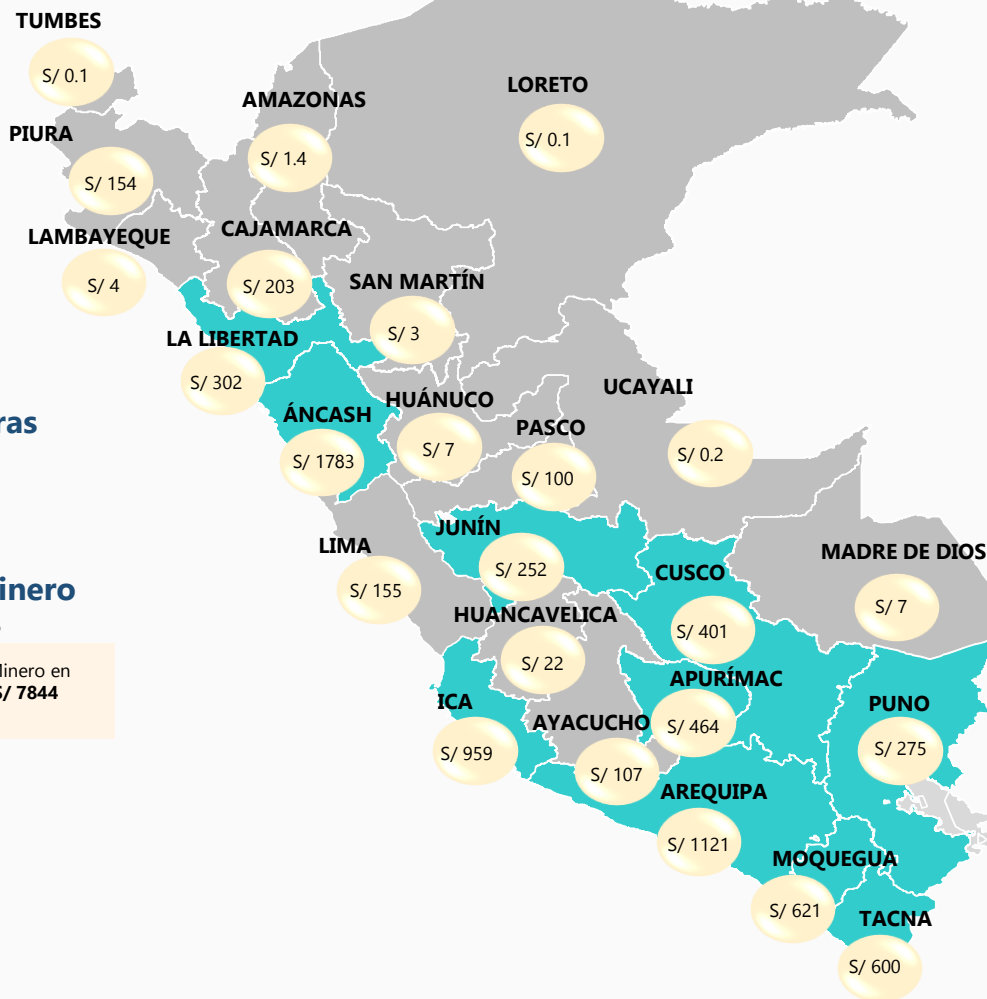
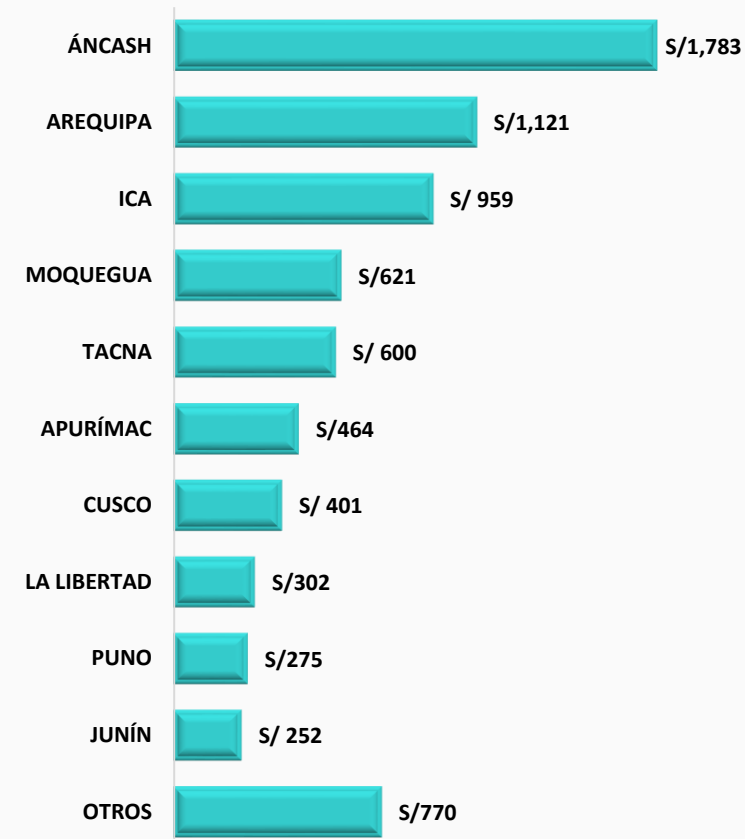
BICENTENARIO
DEL PERÚ
2021 - 2024

2

**TRANSFERENCIA
DE RECURSOS
GENERADOS POR
LA MINERÍA**

TRANSFERENCIAS MINERAS 2023

Departamentos más beneficiados por conceptos mineros (millones de soles)



S/ 7553*
(millones de soles)

*Se considera las transferencias a los gobiernos locales, regionales y nacionales (universidades públicas).
Fuente: MEF, Portal de Transparencia Económica.
Canon Minero 2023, Regalías Mineras Legales y Contractuales, Octubre 2023, Derecho de Vigencia y Penalidad, Agosto 2023
Elaboración: Estudios Económicos - Dirección General de Promoción y Sostenibilidad Minera.
Fecha de consulta: 02 de noviembre de 2023.



PERÚ

Ministerio
de Energía y Minas



BICENTENARIO
DEL PERÚ
2021 - 2024

3

**MINERÍA EN
CAJAMARCA**



INTERVENCIÓN DEL SUBSECTOR MINERÍA EN EL DEPARTAMENTO DE CAJAMARCA 2023



Producción minera metálica

A setiembre de 2023



• Oro – 3°



• Cobre – 11°



• Plata – 14°

Extracción minera no metálica



• Caliza/Dolomita – 4°



Transferencias mineras

- Canon Minero 2023: S/ 133 517 298
- Regalías Mineras (ene-oct): S/ 57 746 406
- Derecho de V. y P. (ene-ago): S/ 12 488 129



Departamento con mayores ingresos de canon, regalías y DDV

S/ 203 millones



Inversión Minera



US\$ 313 millones

Empleos Directos

A setiembre



15 949 empleos

2023 (Ene-Set): Empresas productoras en el departamento de Cajamarca

PRODUCTOR DE COBRE (en TMF)

TITULAR MINERO	Ene-23	Feb-23	Mar-23	Abr-23	May-23	Jun-23	Jul-23	Ago-23	Set-23	Total 2023 (ene-set)
GOLD FIELDS LA CIMA S.A.	2,951	2,332	2,598	2,517	2,628	1,855	1,993	1,967	2,408	21,248

PRODUCTORAS DE ORO (en g finos)

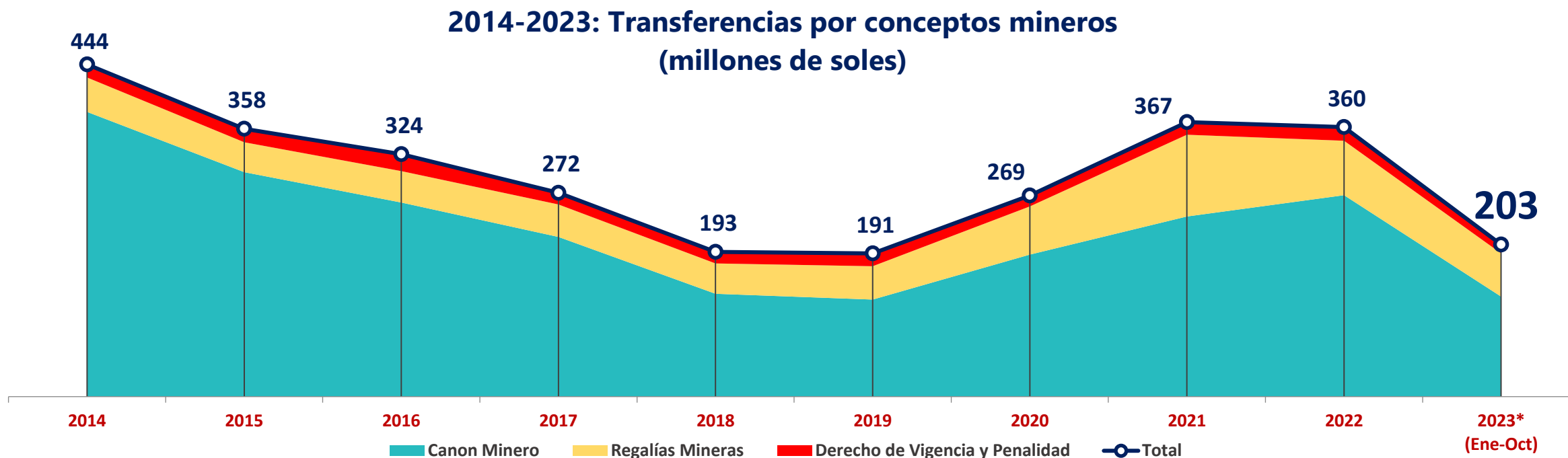
TITULAR MINERO	Ene-23	Feb-23	Mar-23	Abr-23	May-23	Jun-23	Jul-23	Ago-23	Set-23	Total 2023 (ene-set)
MINERA YANACOCHA S.R.L.	546,445	598,120	582,354	636,105	626,598	759,027	893,120	969,314	850,258	6,461,341
SHAHUINDO S.A.C.	442,994	418,168	373,200	379,568	350,401	345,577	356,520	346,779	328,273	3,341,479
GOLD FIELDS LA CIMA S.A.	449,846	410,090	420,467	347,800	399,103	271,618	248,055	261,710	308,002	3,116,691
COMPAÑIA MINERA COIMOLACHE S.A.	74,225	51,172	78,353	80,005	99,025	122,248	201,857	217,621	316,836	1,241,342
MINERA LA ZANJA S.R.L.	38,865	28,179	27,892	24,096	21,019	17,819	19,031	17,167	16,393	210,463

PRODUCTORAS DE PLATA (en kg finos)

TITULAR MINERO	Ene-23	Feb-23	Mar-23	Abr-23	May-23	Jun-23	Jul-23	Ago-23	Set-23	Total 2023 (ene-set)
SHAHUINDO S.A.C.	659	641	603	706	691	686	655	654	617	5,912
COMPAÑIA MINERA COIMOLACHE S.A.	226	139	432	570	751	678	768	822	1,133	5,519
MINERA YANACOCHA S.R.L.	381	368	317	378	334	324	408	496	677	3,682
MINERA LA ZANJA S.R.L.	56	60	90	72	56	37	42	34	39	486

TRANSFERENCIAS POR CONCEPTOS MINEROS AL DEPARTAMENTO DE CAJAMARCA

En los últimos 10 años (2014-2023), el departamento de Cajamarca recibió más de S/ 2 980 millones por canon minero, regalías mineras y derecho de vigencia y penalidad.



Fuente: MEF, Portal de Transparencia Económica. Elaborado por Ministerio de Energía y Minas. Instituto Geológico Minero y Metalúrgico (INGEMMET).
 Canon Minero 2023, Regalías Mineras Legales y Contractuales, Set 2023. Derecho de Vigencia y Penalidad, ago 2023
 Elaboración: Estudios Económicos- Dirección General de Promoción y Sostenibilidad Minera.
 Fecha de consulta: 02 de noviembre de 2023.



PERÚ

Ministerio de Energía y Minas



BICENTENARIO DEL PERÚ 2021 - 2024

PROYECTOS EN LA CARTERA DE PROYECTOS DE INVERSIÓN MINERA 2023 DEPARTAMENTO DE CAJAMARCA

CAJAMARCA

6 proyectos

Inversión minera **US\$ 18 427 millones**



- La Granja**
 Inversión: US\$ 5000 millones
- Reposición Tantauatay**
 Inversión: US\$ 127 millones
- Conga**
 Inversión: US\$ 4800 millones
- El Galeno**
 Inversión: US\$ 3500 millones
- Yanacocha Sulfuros**
 Inversión: US\$ 2500 millones
- Michiquillay**
 Inversión: US\$ 2500 millones



PERÚ

Ministerio de Energía y Minas



BICENTENARIO DEL PERÚ 2021 - 2024

PROYECTOS EN LA CARTERA DE PROYECTOS DE EXPLORACIÓN MINERA 2023 DEPARTAMENTO DE CAJAMARCA

CAJAMARCA

3 proyectos

Inversión minera
US\$ 123.7 millones



La Zanja



Operador: Minera La Zanja S.R.L.
Tipo Exploración: Brownfield
Inversión: US\$ 114.3 millones



Colorado



Operador: Minera Yanacocha S.R.L.
Tipo Exploración: Brownfield
Inversión: US\$ 5.6 millones



Algamarca



Operador: Shahuindo S.A.C.
Tipo Exploración: Brownfield
Inversión: US\$ 3.8 millones

¡Gracias!

      /@MINEMPERU

WWW.MINEM.GOB.PE

Av. Las Artes Sur N° 260, San Borja / T.: (01) 411 1100