



# BOROO

## MINERA BOROO MISQUIHILCA LAGUNAS NORTE

Octubre, 2023



## Nuestra **Visión**

Boroo está orientada en convertirse en un productor global de metales a nivel de mediana minería.

## Nuestra **Misión**

Buscar oportunidades internacionales de minería metálica para crecer y crear valor para nuestras partes interesadas, suscribiéndonos a estándares de clase mundial en gestión ambiental y relacionamiento comunitario, con enfoque en la salud y seguridad de nuestros colaboradores.

## Nuestros **Valores**

- Cero daños
- Empoderar a nuestra gente
- Compromiso con la sostenibilidad (ASG)
- Fomentar el trabajo en equipo
- Entregar Resultados



## Nuestra **Estrategia**



Optimizar nuestros recursos minerales, inversiones de capital y recursos humanos para agregar valor a activos a través de:

- Eficiencia
- Innovación
- Excelencia operativa
- Asignación disciplinada de capital
- Gestión ambiental, social y de gobernanza responsables.

## LATINOAMÉRICA





### PERU



-  Mina Lagunas Norte
-  Exploraciones en Lagunas Norte

## ASIA CENTRAL



### MONGOLIA

-  Mina Boroo
-  Mina Ulaanbulag

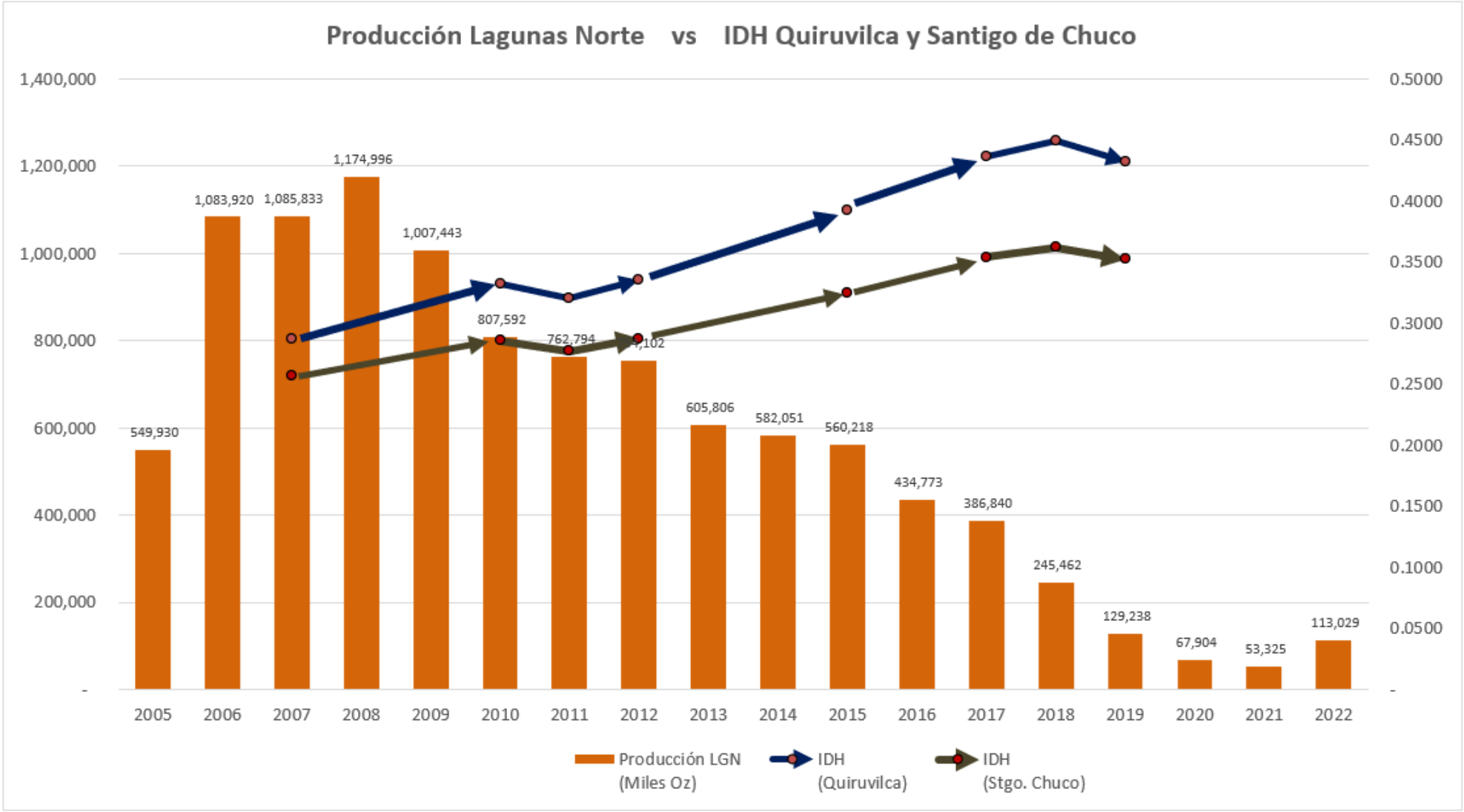
-  Mina en operación
-  Exploraciones

## Lagunas Norte

- Lagunas Norte es una operación tradicional de lixiviación en pilas con camiones y palas a cielo abierto ubicada en el distrito de Quiruvilca, provincia de Santiago de Chuco , en La Libertad, en el norte de Perú.
- Las operaciones incluyen minería a cielo abierto de mineral de oro y plata, trituración y extracción de metales preciosos mediante lixiviación en pilas, Merrill Crowe y recuperación de carbono en columna (CIC).
- La mina ha estado en producción continua desde marzo de 2005 y hasta junio de 2021 ha producido más de 10 Moz de oro.



# PRODUCCIÓN LAGUNAS NORTE - IDH



Año	Producción LGN (Miles Oz)	IDH (Stgo. Chuco)	IDH (Quiruvilca)
2005	549,930		
2006	1,083,920		
2007	1,085,833	0.2571	0.2870
2008	1,174,996		
2009	1,007,443		
2010	807,592	0.2855	0.3325
2011	762,794	0.2771	0.3205
2012	754,102	0.2871	0.3356
2013	605,806		
2014	582,051		
2015	560,218	0.3241	0.3926
2016	434,773		
2017	386,840	0.3540	0.4364
2018	245,462	0.3622	0.4488
2019	129,238	0.3524	0.4321
2020	67,904		
2021	53,325		
2022	113,029		

Fuente: IPE y propia

## Lagunas Norte

- Situación actual:
  - Optimización y puesta en valor de recursos remanentes en la unidad minera.
- Próximos pasos:
  - Estudiar y avanzar proyectos identificados para el corto, mediano y largo plazo
  - Seguir explorando en la zona
  - Trabajos de ingeniería y permisos

## Proyectos próximos para Lagunas Norte

- Proyecto de Óxidos de Materiales Carbonosos (CMOP)
- Proyecto de Material Refractario (PMR)









## Lagunas Norte

- Estamos comprometidos con los principios de la minería responsable
- Continuaremos con las buenas prácticas en estándares de clase mundial con enfoque en:
  - Gobernanza
  - Salud y seguridad de nuestros colaboradores
  - Gestión ambiental
  - Relacionamiento comunitario



## EMPLOYEE HEALTH AND SAFETY

- Our approach to health and safety is to adopt a proactive approach to prevent occupational injuries and work-related illnesses
- Our aim is ZERO accidents or safety incidents. This is a collective responsibility involving all our employees, subcontractors and our communities

## ENVIRONMENTAL STEWARDSHIP

- We recognize that long-term success of our business is dependent upon good stewardship of the environment across the life cycle of our operations
- We closely monitor our footprint on the environment and seek to continuously improve our performance

## COMMUNITY DEVELOPMENT

- Our local communities are at the heart of our operations' livelihood and fundamental to our day-to-day activities
- Strong social license to operate in our host countries and local communities is fundamental to the long-term viability and success of our business

# PARTICIPACIÓN EN EL FONDO SOCIAL ALTO CHICAMA



## RESUMEN DE PROYECTOS FINANCIADOS DESDE INGRESO DE BOROÓ (Junio-2021 a Mayo-2023)

ZONA	OBRAS		EXPEDIENTES	
	CANTIDAD	MONTO	CANTIDAD	MONTO
OTUZCO	9	S/. 5,729,341.49	10	S/. 1,366,758.50
QUIRUVILCA	9	S/. 6,448,916.21	4	S/. 321,099.46
SANAGORAN	4	S/. 2,818,830.07	2	S/. 130,052.12
SANCHEZ CARRION	7	S/. 6,715,405.33	2	S/. 44,500.00
SANTIAGO DE CHUCO	7	S/. 8,257,278.06	2	S/. 419,708.21
USQUIL	5	S/. 2,558,814.26	1	S/. 201,202.98
<b>Total general</b>	<b>41</b>	<b>S/.32,528,585.42</b>	<b>21</b>	<b>S/.2,483,321.27</b>

## RECURSOS RECIBIDOS POR EL FONDO SOCIAL

AÑO	TOTAL
2009	S/ 219,814,269.11
2010	S/ 91,322,277.26
2011	S/ 59,596,380.53
2012	S/ 84,457,968.70
2013	S/ 74,296,044.81
2014	S/ 52,798,311.49
2015	S/ 63,935,042.60
2016	S/ 47,357,135.97
2017	S/ 41,077,855.41
2018	S/ 36,905,191.22
2019	S/ 20,780,627.62
2020	S/ 12,029,722.10
2021	S/ 20,575,748.52
2022	S/ 17,436,605.70
2023	S/ 10,600,103.44 (*)
<b>TOTAL</b>	<b>S/ 852,983,284.50</b>

(\*) Aportes solo del 1er semestre



Entre el 2009 y mayo 2023 se han financiado **447 obras** y **298 expedientes técnicos**. La inversión en expedientes técnicos permiten apalancar más de 80 soles por cada sol en promedio.

Fuente: FSACH y propia

# MINERA BOROO MISQUICHILCA

---

Av. Santo Toribio 173, Vía Central 125 Edificio Real 8, Oficina 301,  
San Isidro, Lima, Perú

Peru

[informes@lagunasnorte.com](mailto:informes@lagunasnorte.com)

[www.mineraboroo.com](http://www.mineraboroo.com)

[@mineraboroomisquichilca](https://www.instagram.com/mineraboroomisquichilca)

