



PERÚ

Ministerio
de Economía y Finanzas




BICENTENARIO
PERÚ
2024



PANORAMA ECONÓMICO Y MEDIDAS DESCENTRALIZADAS PARA LA REGIÓN HUANCVELICA

Ministerio de Economía y Finanzas
Mayo 2024



OBJETIVOS

✓ **¿Cómo va la recuperación de la economía peruana?**

✓ **¿Cómo va la actividad económica de Huancavelica y cuáles son los desafíos que enfrenta?**

✓ **¿Cuál es la situación del apoyo del MEF al GORE Huancavelica?**

CONTENIDO

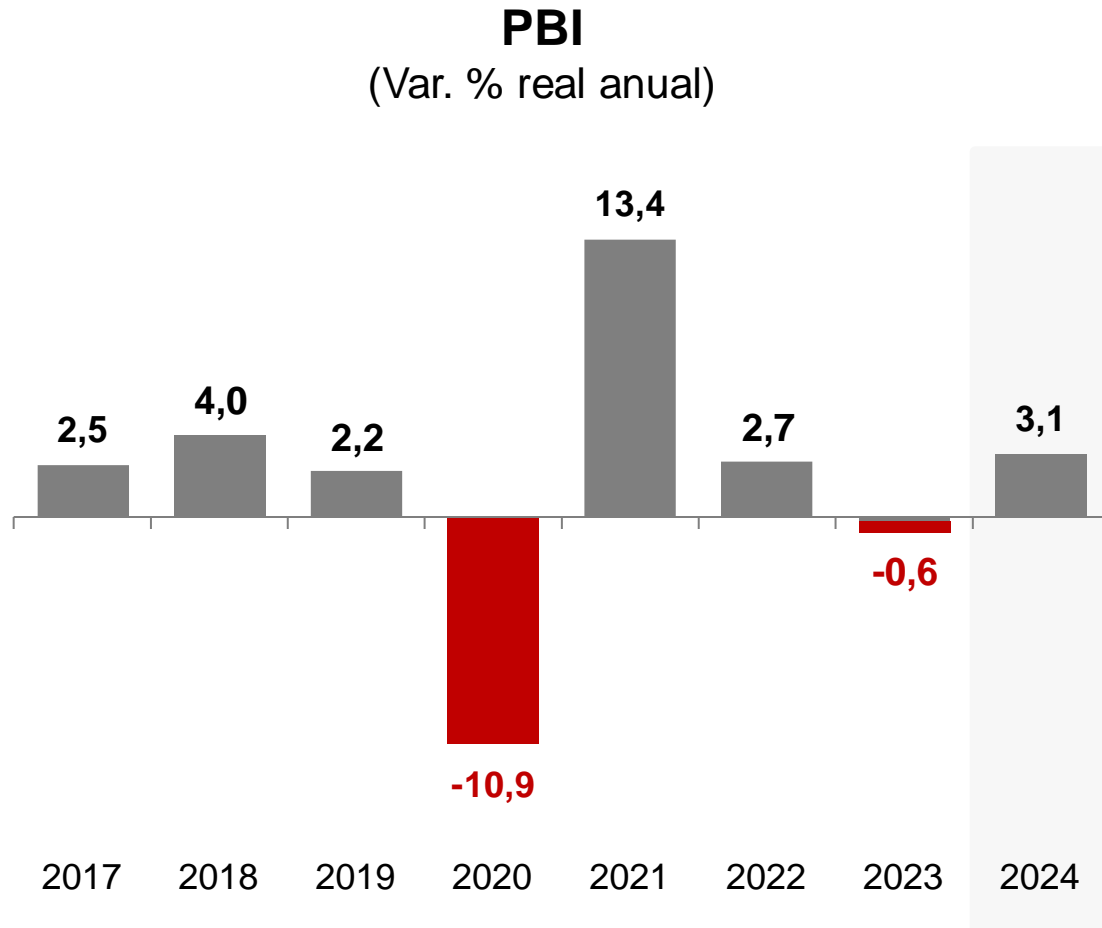
I Reactivación macroeconómica

II Situación económica de Huancavelica

III MEF y Huancavelica

IV Conclusiones

Para el 2024 proyectamos una tasa de crecimiento de 3.1%



- **Disipación del Fenómeno El Niño** desde el 2T2024
- **Apertura de la primera temporada de pesca de anchoveta** en la zona norte-centro en abril



Recuperación de la demanda interna:

- Mejora de la **confianza empresarial**
- **Recuperación del empleo y consumo** en un contexto de mayor disponibilidad de liquidez



Reducción de la inflación y mejores condiciones de financiamiento

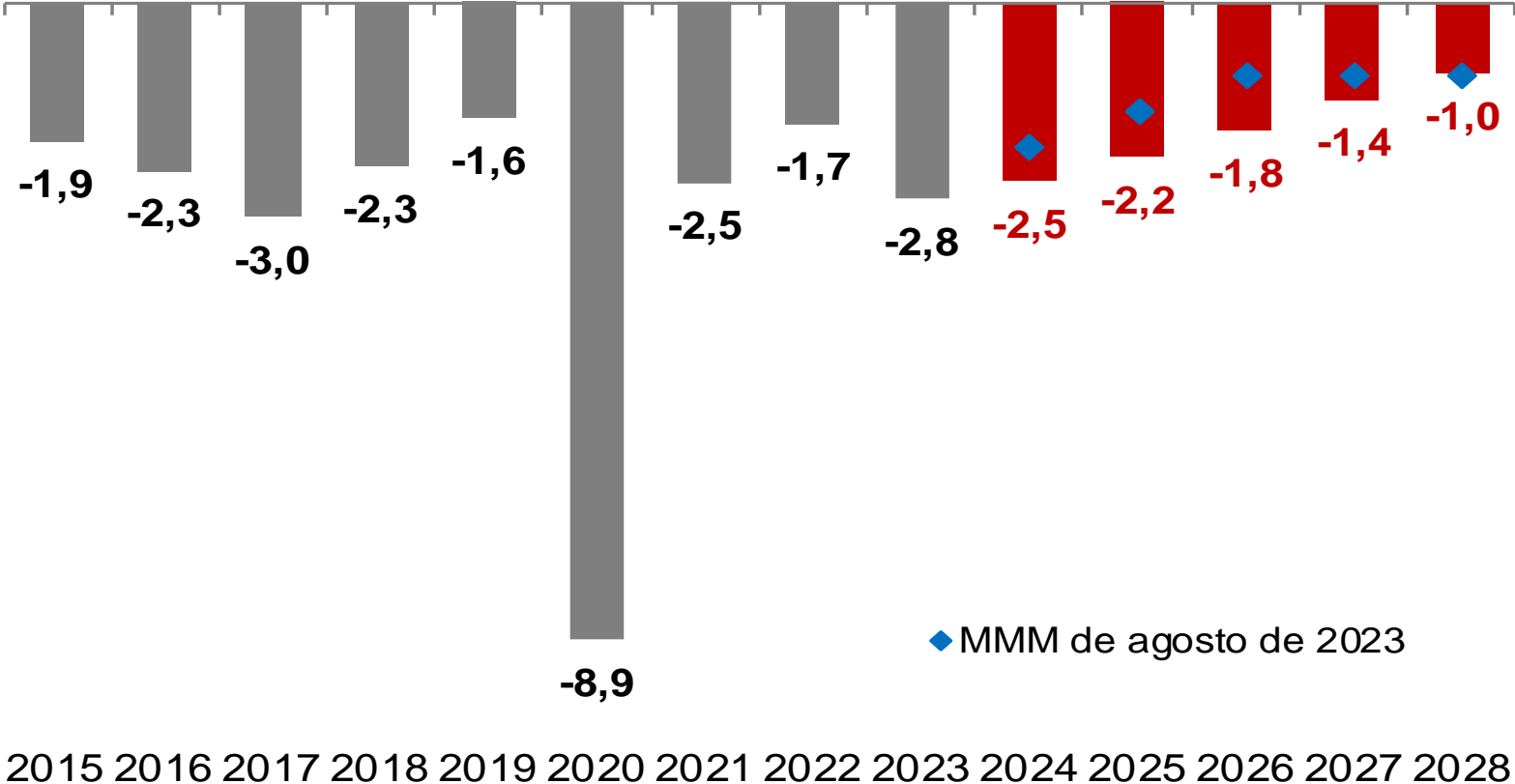


Entorno internacional favorable:

- **Elevados precios** de materias primas
- Recuperación de la **demanda externa**

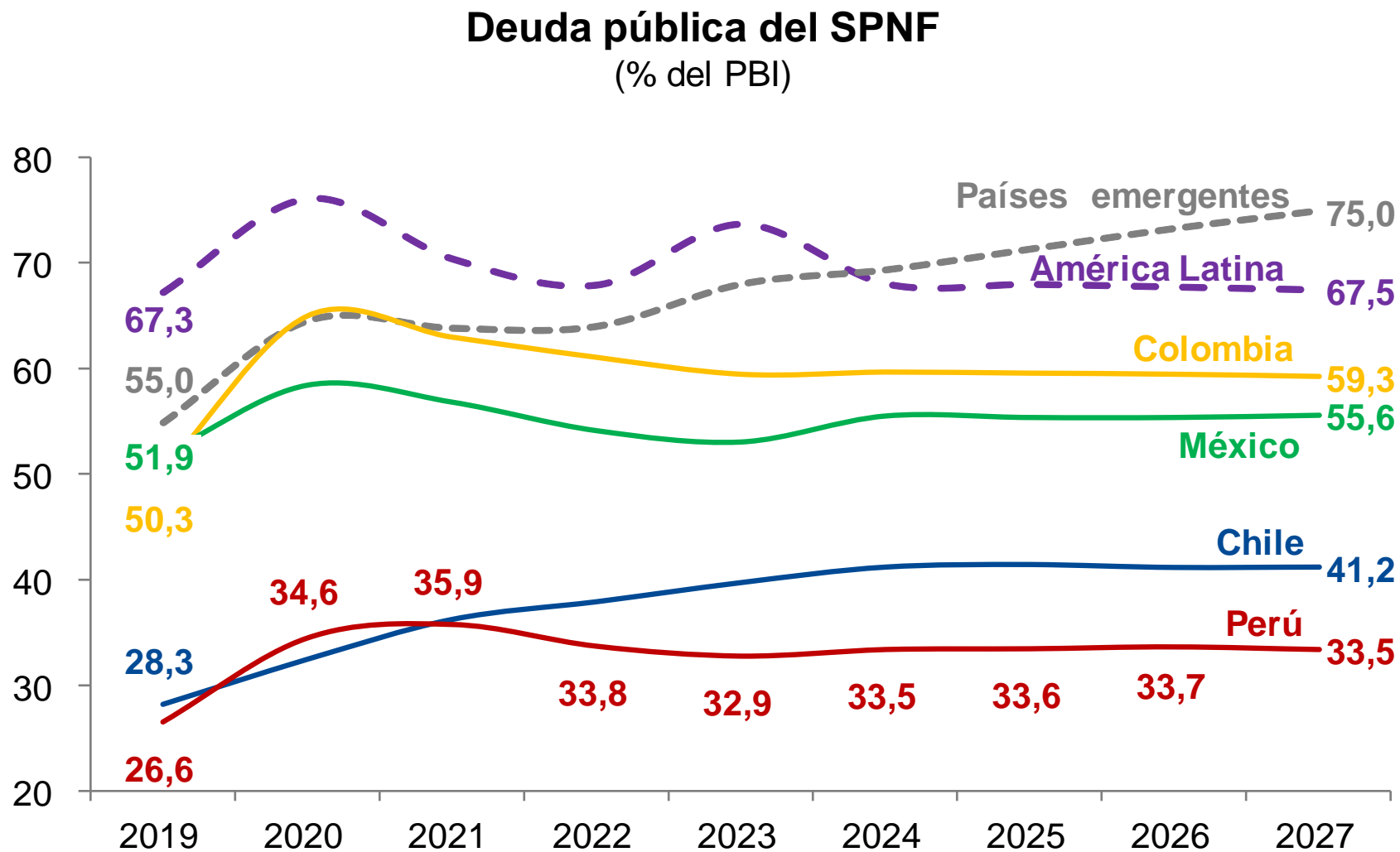
La consolidación fiscal será más gradual y sostenible, en línea con lo sugerido por el FMI

Resultado económico del SPNF
(% del PBI)



Fuente: BCRP, MEF y proyecciones MEF.

Una de las fortalezas fiscales es nuestro bajo nivel de deuda pública



CONTENIDO

I Reactivación macroeconómica

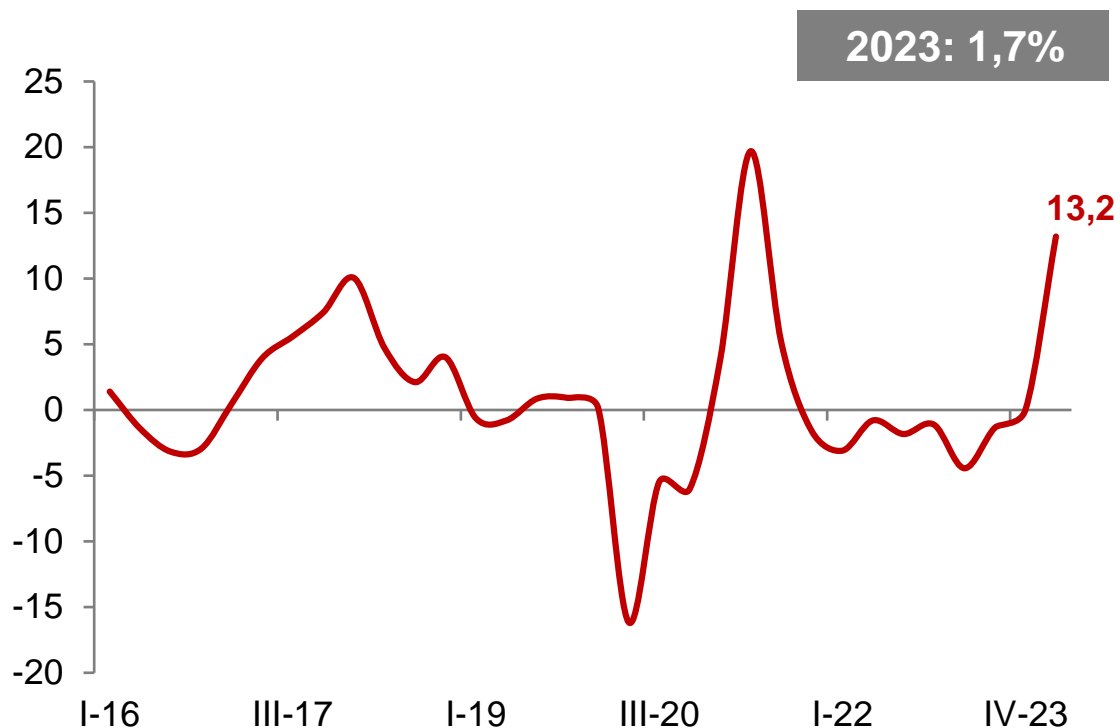
II Situación económica de Huancavelica

III MEF y Huancavelica

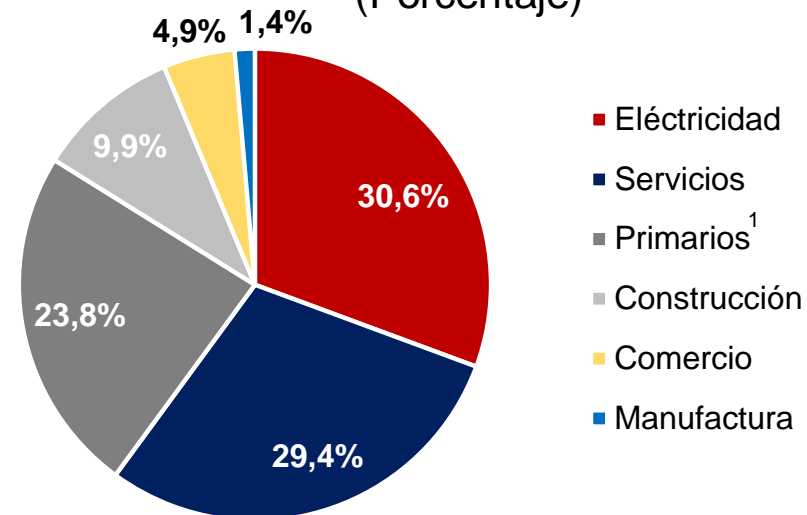
IV Conclusiones

Se observa una recuperación progresiva de la actividad económica en Huancavelica

PBI de Huancavelica (Var. % real anual)



2022: Estructura económica (Porcentaje)



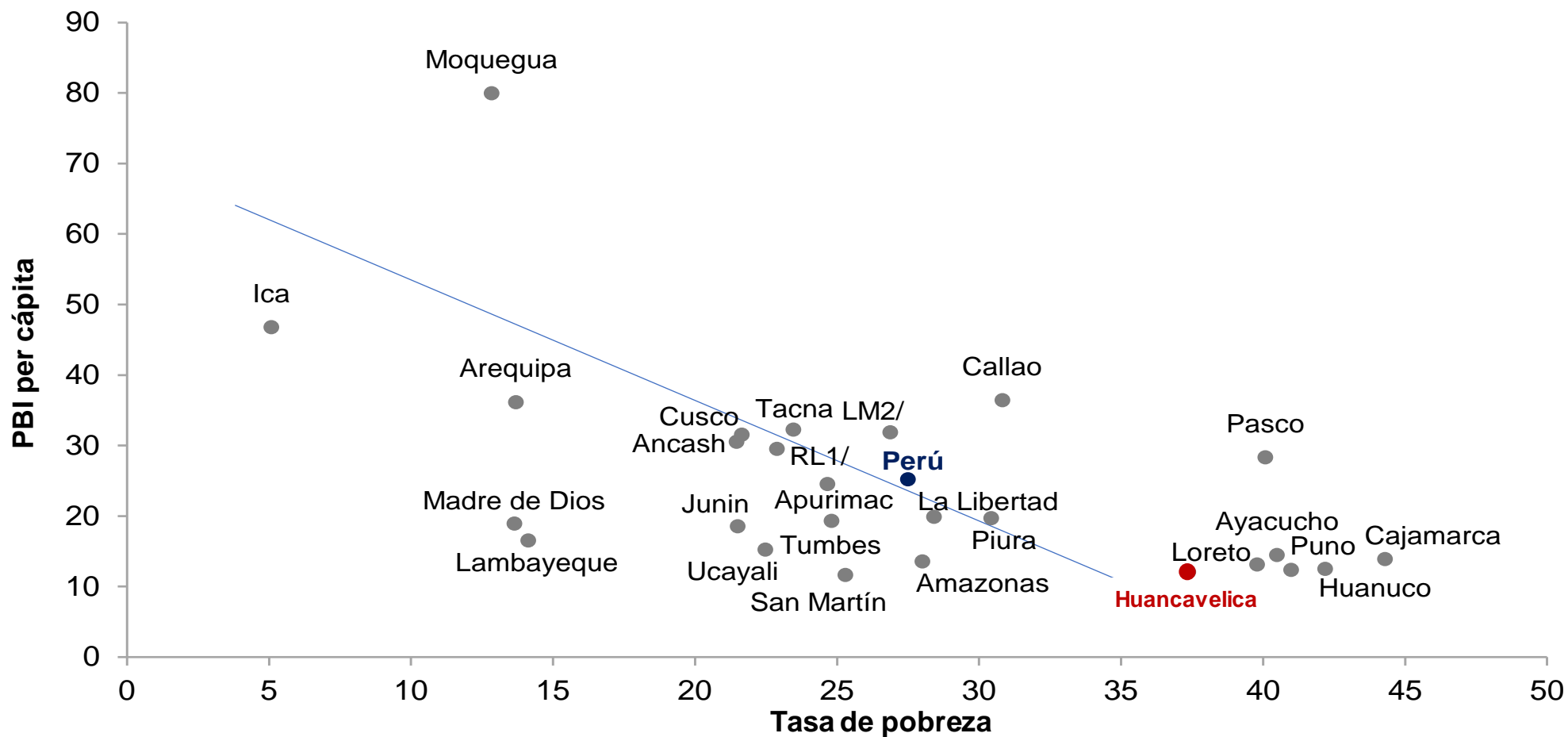
4T2023: principales productos (Var. % real anual)



El impulso de la actividad económica es fundamental para reducir la pobreza

PBI per cápita y pobreza monetaria, 2022

(miles de soles, % población total)



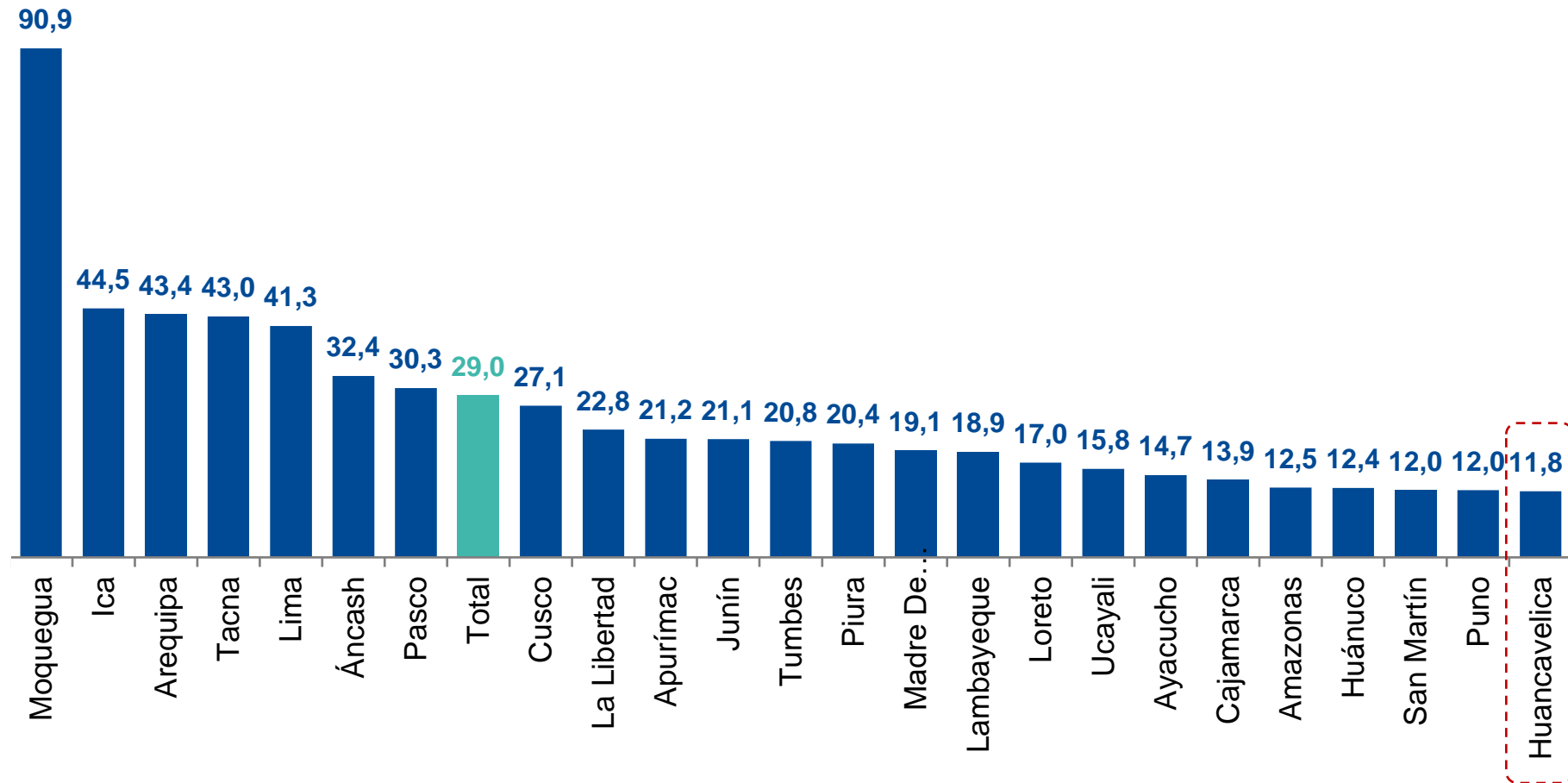
1/ Comprende las provincias: Barranca, Cajatambo, Canta, Cañete, Huaral, Huarochirí, Huaura, Oyón y Yauyos, según Ley 31140 que modifica la Ley 27783.

2/ Comprende los 43 distritos que conforman Lima Metropolitana, según Ley 31140 que modifica la Ley 27783.

Fuente: ENAHO - INEI

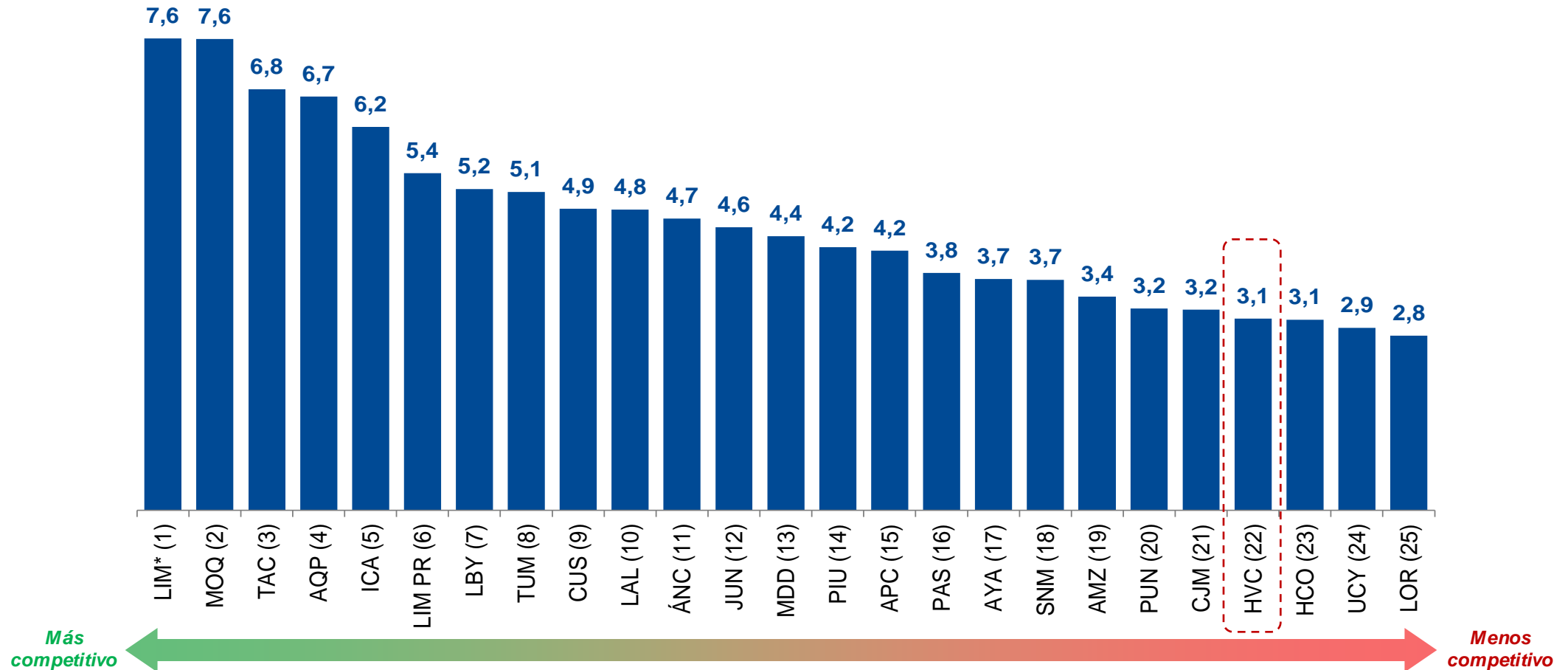
El impulso de la actividad económica de Huancavelica requiere seguir trabajando en la mejora de la productividad laboral

Productividad laboral regional, 2022
(VAB/PEA ocupada en miles de soles 2007)



La mejora de la competitividad también es importante para impulsar la actividad económica de Huancavelica

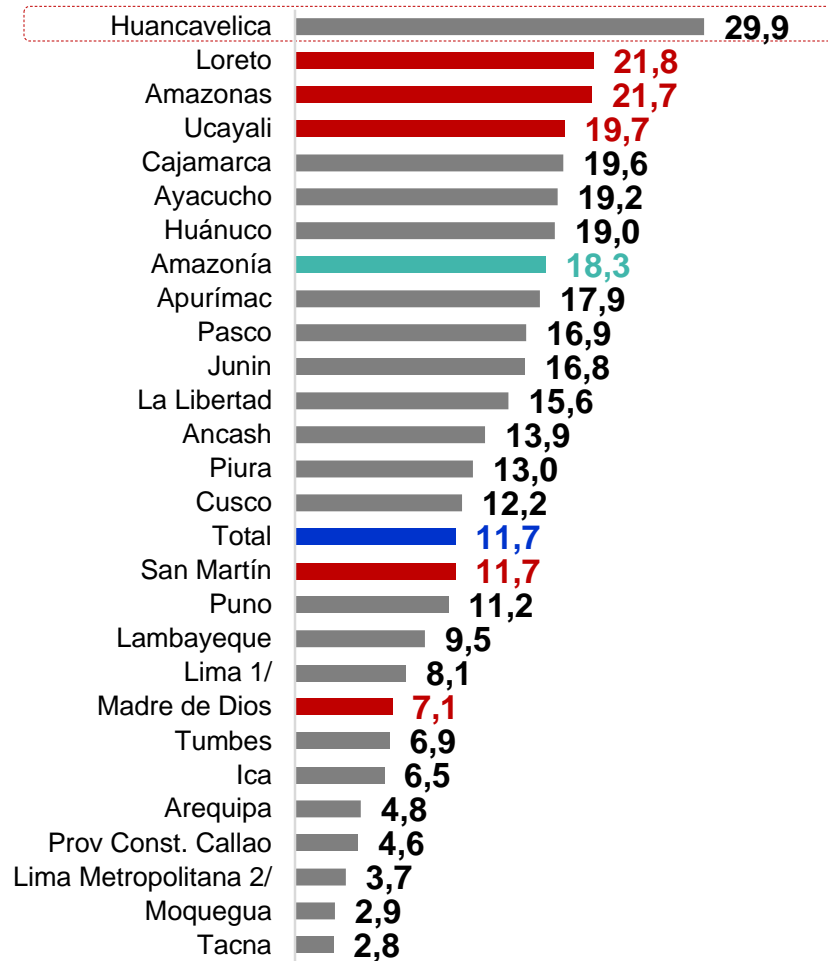
Índice de Competitividad Regional, 2023 (Ranking, puntos)



Se debe seguir trabajando en la reducción de brechas importantes como la desnutrición y educación.

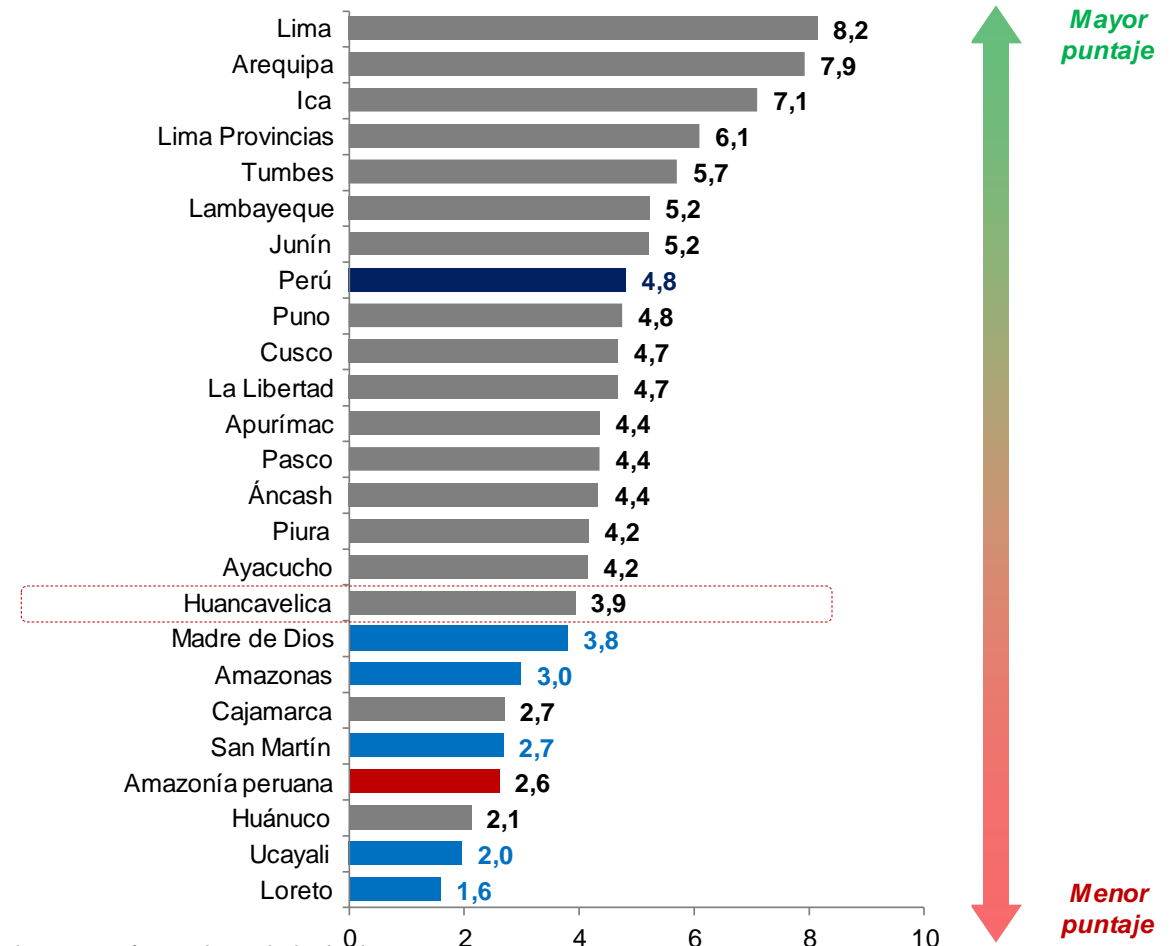
Desnutrición crónica infantil 2022 (Patrón OMS)

(% de niños menores de 5 años de edad)



Índice de educación regional, 2023³

(Puntos)



1/ Comprende las provincias de Barranca, Cajatambo, Canta, Cañete, Huaral, Huarochiri, Huaura, Oyón, Yauyos. 2/ Comprende los 43 distritos que conforman la provincia de Lima.

3/ Se consideró el componente educación del Índice de Competitividad Regional (Incore) 2023, que pondera analfabetismo, asistencia escolar básica, población con secundaria a más, rendimiento escolar en primaria, y rendimiento escolar en secundaria. Amazonía peruana considera los departamentos de Loreto, Amazonas, San Martín, Ucayali y Madre de Dios

Fuente: INEI – Encuesta Demográfica y de Salud Familiar (ENDES) 2022, IPE

CONTENIDO

I Reactivación macroeconómica

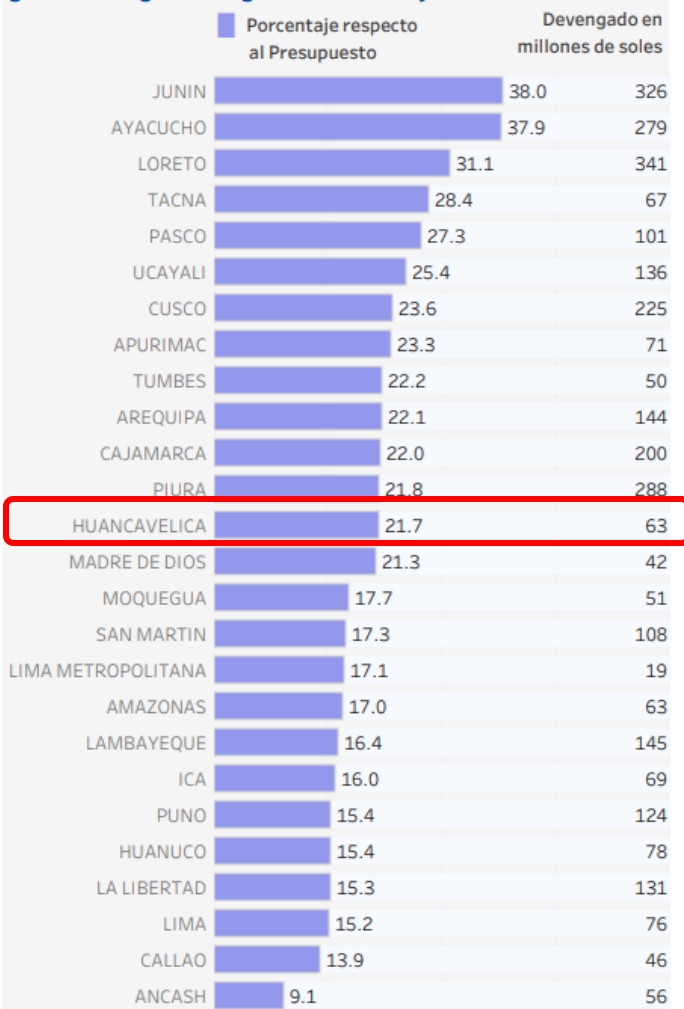
II Situación económica de Huancavelica

III MEF y Huancavelica

IV Conclusiones

Para el 2024, Huancavelica tiene 72 proyectos con seguimiento y asistencia técnica por parte del MEF y culminarían 54 a fin de año

Ranking de ejecución acumulada al 2 de Mayo (2024) por gobierno regional según avance de ejecución



Portafolio de inversiones con seguimiento y asistencia técnica por parte del MEF

ENTIDAD	INVERSIONES DEL PORTAFOLIO 2024	INVERSIONES DE MODERADO U ALTO RIESGO	INVERSIONES DE BAJO RIESGO	INVERSIONES POR CULMINAR 2024	INVERSIONES PARALIZADAS
GORE Huancavelica	72	09	1	54	8

Nivel de ejecución en inversiones

El MEF ha cumplido con su compromiso en los proyectos de inversión del Hospital de Pampas y Hospital de Lircay

- Acompañamiento técnico al equipo técnico del GORE Huancavelica para el cumplimiento del cronograma programado en la convocatoria para la ejecución de obra en la inversión con CUI 2285758 Hospital de Pampas.
 - **Riesgo:** Demoras en el inicio de la ejecución de obra al no cumplir con la programación de convocatoria.
 - **Logro:** Se firmó el contrato de obra y se logró devengar el adelanto de obra por el monto de S/. 26.7 millones.

El MEF ha cumplido con su compromiso en los proyectos de inversión del Hospital de Pampas y Hospital de Lircay

- Acompañamiento técnico al equipo técnico del GORE Huancavelica para definir la reprogramación del cronograma en la convocatoria para la ejecución y supervisión de obra en la inversión con CUI 2326667 Hospital de Lircay.
 - **Riesgo:** Demoras en el inicio de la ejecución de obra al no cumplir con la programación de convocatoria, No se puede continuar con el procedimiento de selección y otorgar la buena pro en el plazo programado por falta de pronunciamiento sobre elevación de observaciones en la convocatoria por parte de la OSCE poniendo en riesgo la no ejecución de S/. 35 millones.
 - **Logro:** Se logró definir la reprogramación de la convocatoria de la ejecución y supervisión de obra teniendo como fechas: Otorgamiento de buena pro para la ejecución de obra el 10.05.2024 y el otorgamiento de la buena pro de la supervisión de obra para el 02.05.2024. Se viene coordinando con los especialistas de OSCE para su atención y pronunciamiento en el más brece plazo.

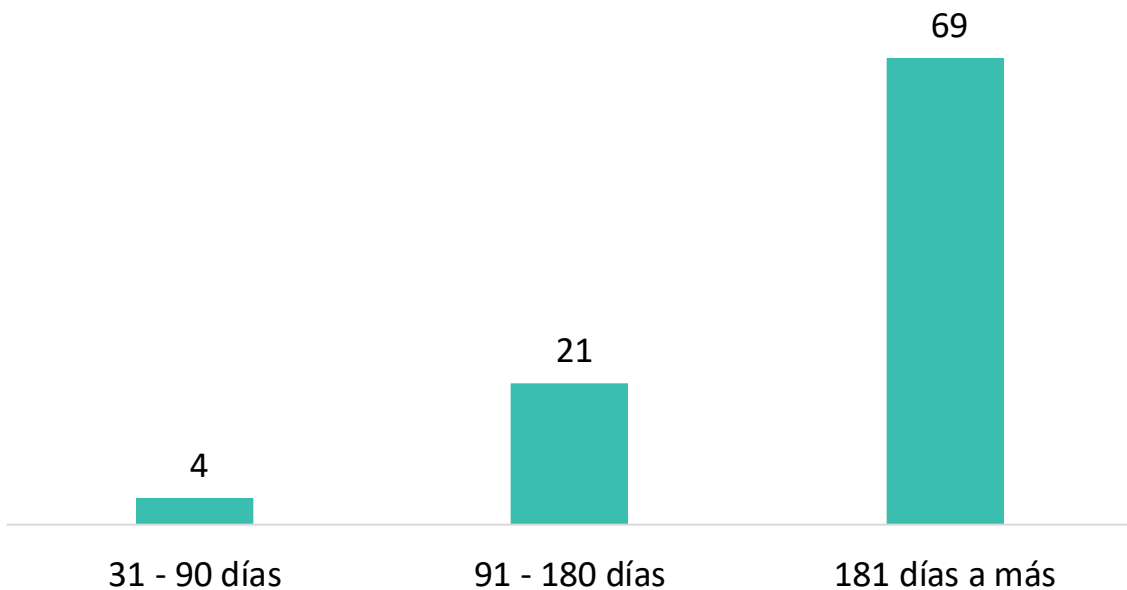
Se han identificado 94 inversiones por desactivarse y 565 activas sin ejecución por 4 años o más.

Alertas de los Aplicativos
Informáticos del Sistema Nacional
de Programación Multianual y
Gestión de Inversión (SNPMGI)



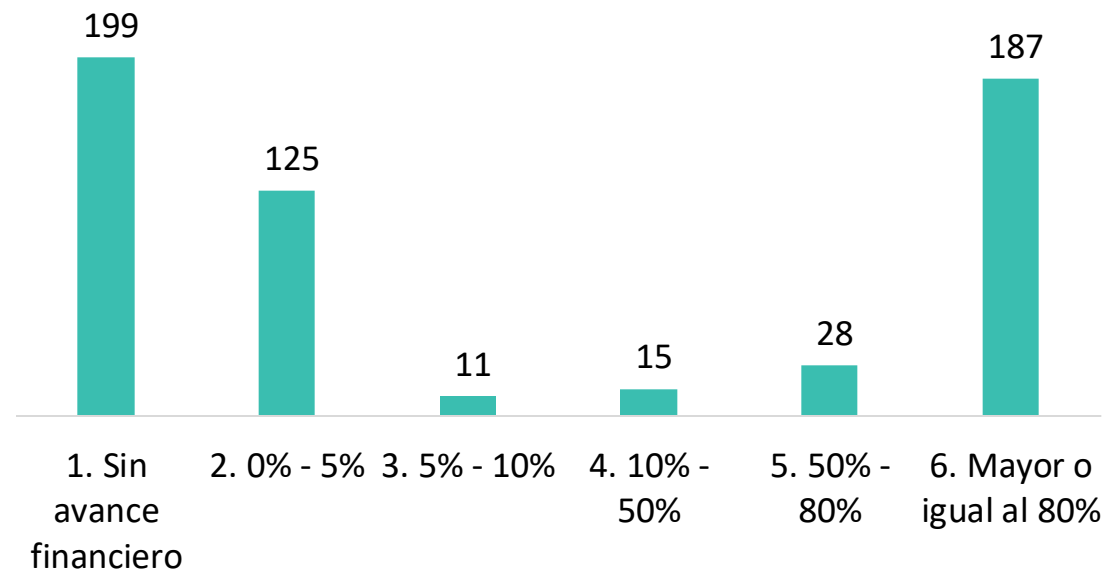
Inversiones potenciales a desactivarse

Se han detectado **94 inversiones**, que podrían desactivarse en un periodo menor a un año.



Inversiones activas sin ejecución por 4 años o más

Se han detectado **565 inversiones** que llevan **4 años o más sin ejecución** y que a la fecha no se cierran (sin considerarse las inversiones potenciales a desactivarse).



Huancavelica también se ha beneficiado de la transferencia de 500 millones a los Gobiernos Locales

- Apoyo extraordinario a favor de gobiernos locales por la disminución del FONCOMUN (enero-abril), evitando así la afectación de los servicios públicos que tales entidades brindan (DU N° 008-2024 y DS N° 077-2024-EF).
- A nivel regional, a Huancavelica se le asignó 34 soles por habitante (total de S/ 11.5 millones), mientras que a Lima 5 soles por habitante (total de S/ 53.2 millones)

Asignación del apoyo extraordinario a Huancavelica (Soles)

PROVINCIA	MONTO
ACOBAMBA	1,256,497
ANGARAES	1,783,743
CASTROVIRREYNA	628,181
CHURCAMP	1,168,871
HUANCAVELICA	3,097,988
HUAYTARA	833,130
TAYACAJA	2,736,999
TOTAL	11,505,409

El ferrocarril Huancayo – Huancavelica (APP) será crucial para el desarrollo de la región

- Proinversión tiene el Proyecto en fase de concurso.
- Fecha estimada de adjudicación: III Trim. 2024
- A la fecha, existen 03 empresas interesadas que se han presentado al concurso.
- Proinversión y MTC están culminando el cierre de los documentos del proyecto, para luego pedir opinión a las entidades públicas y poder adjudicar la APP.



Descripción

Obras de mejoramiento y rehabilitación necesarias a lo largo de la vía ferroviaria (128,7 km), en 2 tramos (T1 78 km; T2 50 km), adquisición de material rodante para brindar el servicio de transporte ferroviario a través de un operador, así como el mantenimiento de la infraestructura y del material rodante (CAPEX Obra: 80%, CAPEX MR 20%).



Monto de Inversión: US\$ 394 millones

Modalidad de iniciativa estatal cofinanciada por un plazo de 30 años.



Principales obras

Renovación de la vía existente. Reacondicionamiento de estaciones y paraderos. Adquisición de material rodante (4 Automotores Unidad múltiple diésel-DMU, 2 Locomotoras, 3 Coches de pasajeros, 5 Bodegas de mercancías).

CONTENIDO

I Reactivación macroeconómica

II Situación económica de Huancavelica

III MEF y Huancavelica

IV Conclusiones

Conclusiones

- ✓ **Recuperación de la economía en marcha, con un manejo prudente y responsable de las cuentas fiscales**
- ✓ **La actividad económica de Huancavelica también se está recuperando. Trabajo pendiente en mejora de productividad, competitividad y cierre de brechas.**
- ✓ **El MEF continúa trabajando con el GORE Huancavelica en el seguimiento y asistencia técnica de los proyectos de inversión.**



PERÚ

Ministerio
de Economía y Finanzas



BICENTENARIO
PERÚ
2024



PANORAMA ECONÓMICO Y MEDIDAS DESCENTRALIZADAS PARA LA REGIÓN HUANCVELICA

Ministerio de Economía y Finanzas
Mayo 2024

