



San Martín

GOBIERNO REGIONAL



PROYECTO DEL PRESUPUESTO 2023

GOBIERNO REGIONAL SAN MARTÍN

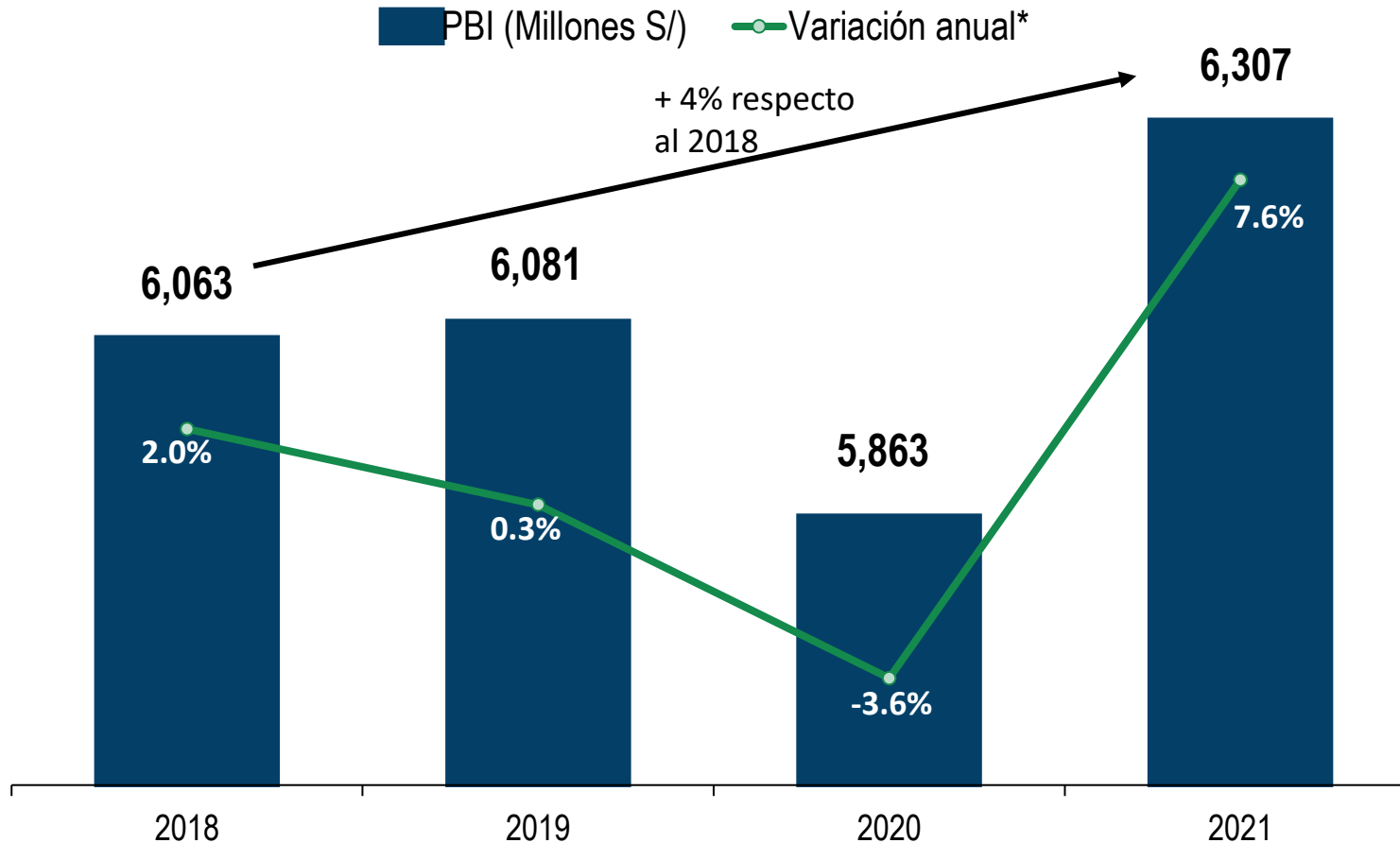


Documento Nro: 001-2022805310. Esta es una copia auténtica imprimible de un documento electrónico del GOBIERNO REGIONAL SAN MARTÍN, generado en concordancia por lo dispuesto en la ley 27269. Autenticidad e integridad pueden ser contrastada a través de la siguiente dirección web.

<https://verificarfirma.regionsanmartin.gob.pe?codigo=d0fc7a37qa49aq4372q8008qddcd3a3514ab&anex=778914>



PBI DEPARTAMENTAL (2018-2021)



- En el año 2021, el PBI de la región creció en **4%**, con respecto al año 2018, recuperando la tendencia ascendente debido a las medidas tomadas para la reactivación económica. La actividad que más creció fue **“telecomunicaciones y otros servicios”** en un **26%**.
- Al año 2021, la principal actividad económica fue **“agricultura, ganadería, caza y silvicultura”**, representando el **27%** del PBI regional.



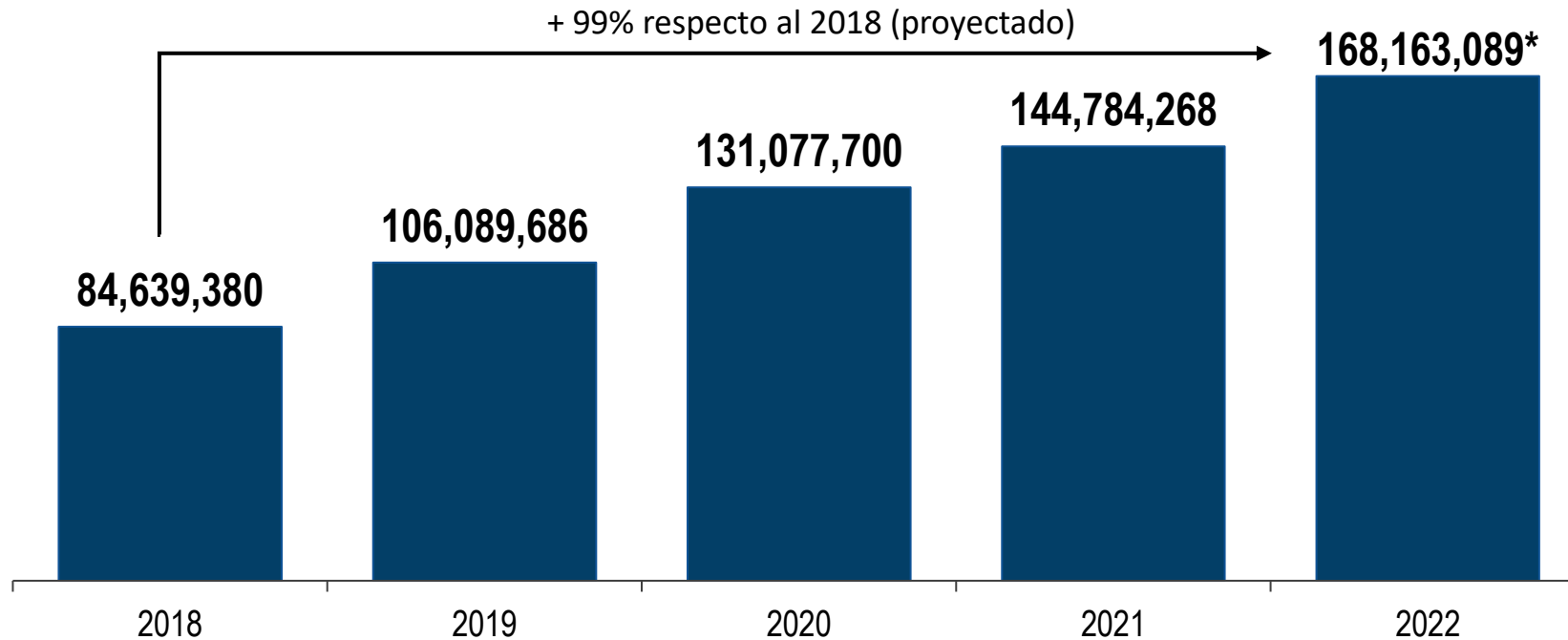
Documento Nro: 001-2022805310. Esta es una copia auténtica imprimible de un documento electrónico del GOBIERNO REGIONAL SAN MARTÍN, generado en concordancia por lo dispuesto en la ley 27269. Autenticidad e integridad pueden ser contrastada a través de la siguiente dirección web.

<https://verificarfirma.regionسانmartin.gob.pe/?codigo=d0fc7a37ca49aa4872a80099c0d3a2514ab&anex=778914>

Instituto Nacional de Estadística e Informática (2018-2021)
ción del PBI con respecto al año anterior.



EXPORTACIONES 2018-2022 (Valor FOB en dólares)



- En el año 2022, la palma aceitera representa el **34%** de las exportaciones regionales.
- A finales del 2022, las exportaciones crecerán en un **99%** con respecto al año 2018.

Fuente: Infotrade – PROMPERU.
*Proyección a dic 2022 -DIRCETUR

Participación de las exportaciones en el PBI regional

AÑO	2018	2019	2020	2021	2022*
% Participación en el PBI regional	5%	7%	9%	9%	10%



Este documento es un documento electrónico del GOBIERNO REGIONAL SAN MARTÍN, generado en concordancia por lo dispuesto en la ley 27069. Autenticidad e integridad pueden ser contrastada a través de la siguiente dirección web:

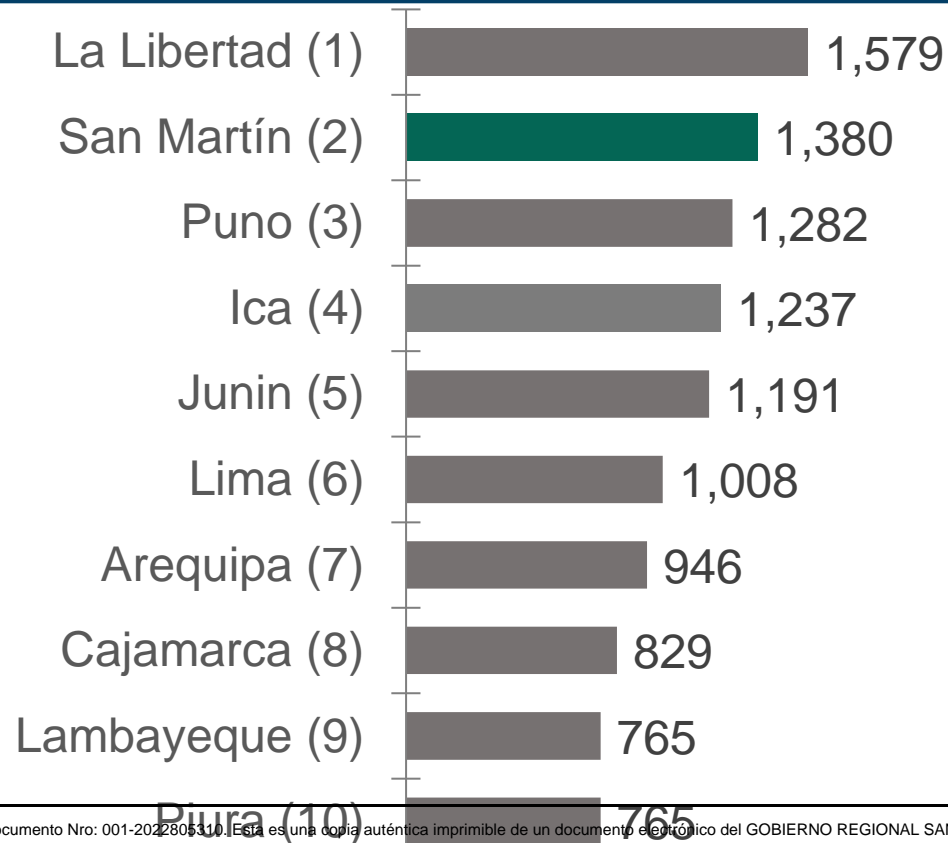
<https://verificarfirma.regionsanmartin.gob.pe?codigo=d0fc7a37qa49aq4372q8008qddcd3a3514ab&anex=778914>

Instituto Nacional de Estadística e Informática (2018-2021)
Proyección basado en el crecimiento promedio anual del PBI regional.

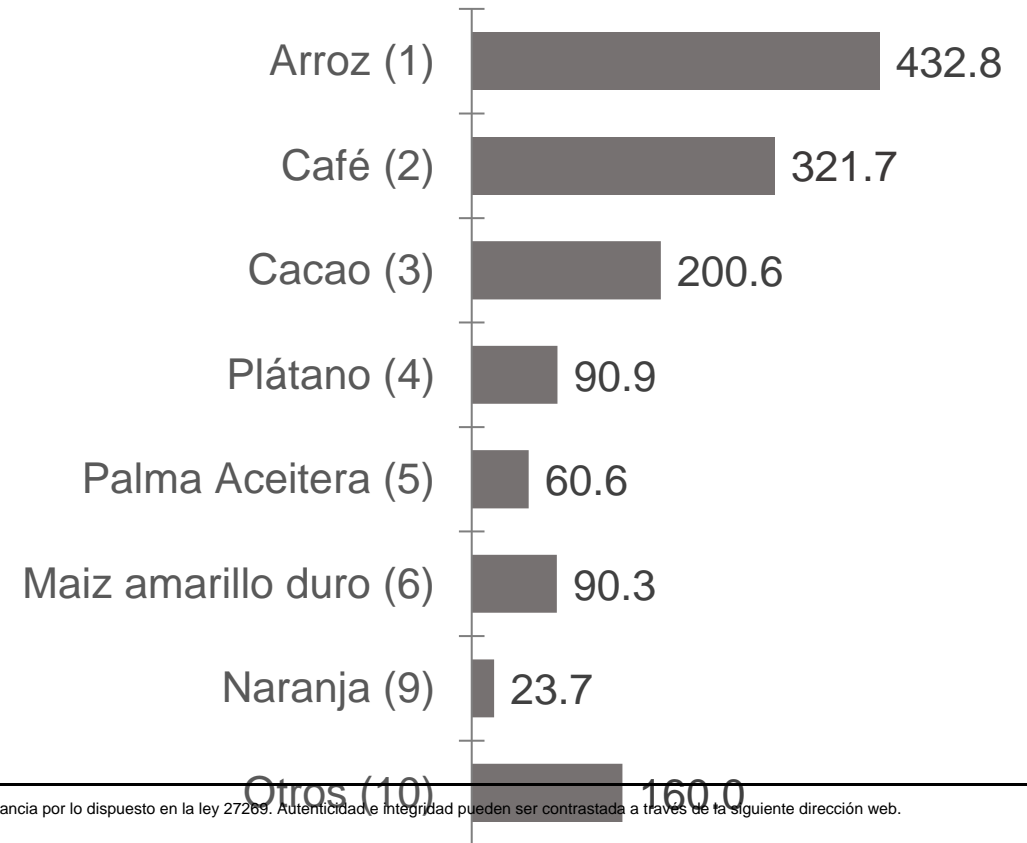


PRODUCCIÓN AGRÍCOLA REGIONAL (Enero-Julio 2022)

Principales regiones del sector agrícola (Millones de soles)



Principales productos de San Martín (Millones de soles)



Documento Nro: 001-2022805310. Esta es una copia auténtica imprimible de un documento electrónico del GOBIERNO REGIONAL SAN MARTÍN, generado en concordancia por lo dispuesto en la ley 27269. Autenticidad e integridad pueden ser contrastada a través de la siguiente dirección web.

<https://verificarfirma.regionsanmartin.gob.pe?codigo=d0fc7a37qa49aq4372q8008qddcd3a3514ab&anex=778914>

Fuente: Dirección de Estadística Agraria MIDAGRI (Enero- Julio 2022)



SAN MARTÍN – PRINCIPAL PRODUCTOR A NIVEL NACIONAL (Enero - Julio 2022)

1°

CACAO



39,782 tn. (36% del nacional)

1°

CAFÉ



67,156 tn. (22% del nacional)

1°

ARROZ



529,866 tn. (21% del nacional)

1°

PLÁTANO



268,407 tn. (18% del nacional)

2°

PALMA ACEITERA



267,515 tn. (40% del nacional)

2°

MAÍZ AMARILLO DURO



137,516 tn. (18% del nacional)

2°

NARANJA



54,913 tn. (14% del nacional)



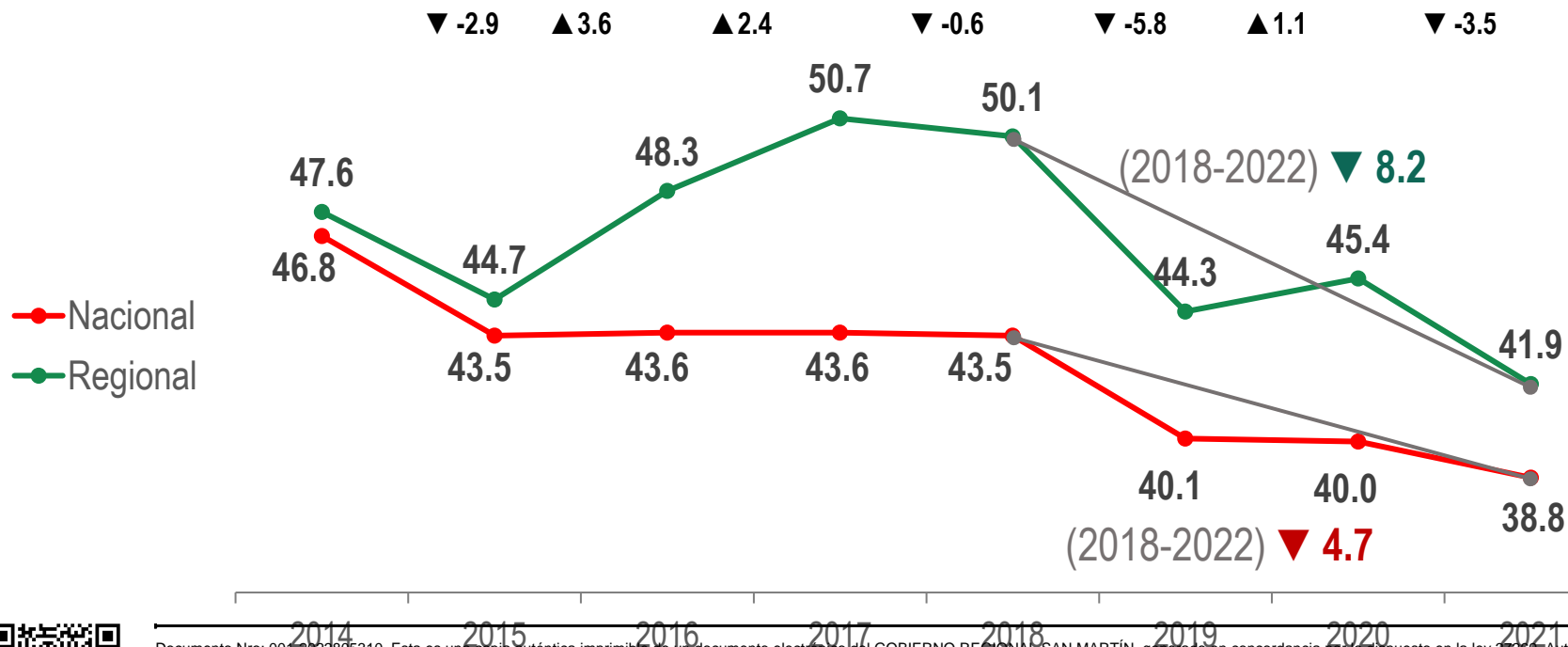
Documento Nro: 001-2022805310. Esta es una copia auténtica imprimible de un documento electrónico del GOBIERNO REGIONAL SAN MARTÍN, generado en concordancia con lo dispuesto en la ley 27269. Autenticidad e integridad pueden ser contrastada a través de la siguiente dirección web:

<https://verificarfirma.regionسانmartin.gob.pe/?codigo=001c7a37qa49aq4372q8008qddcd8a3514ab&anex=778914>



REDUCCIÓN DE LA ANEMIA EN 3.5% CON RESPECTO AL 2020

Prevalencia de anemia en niñas y niños de 6 a 35 meses de edad (Nacional vs Regional)



Del 2018 al 2021, se redujo en 8.2% la prevalencia de anemia en niñas y niños de 6 a 35 meses de edad, en la región San Martín.



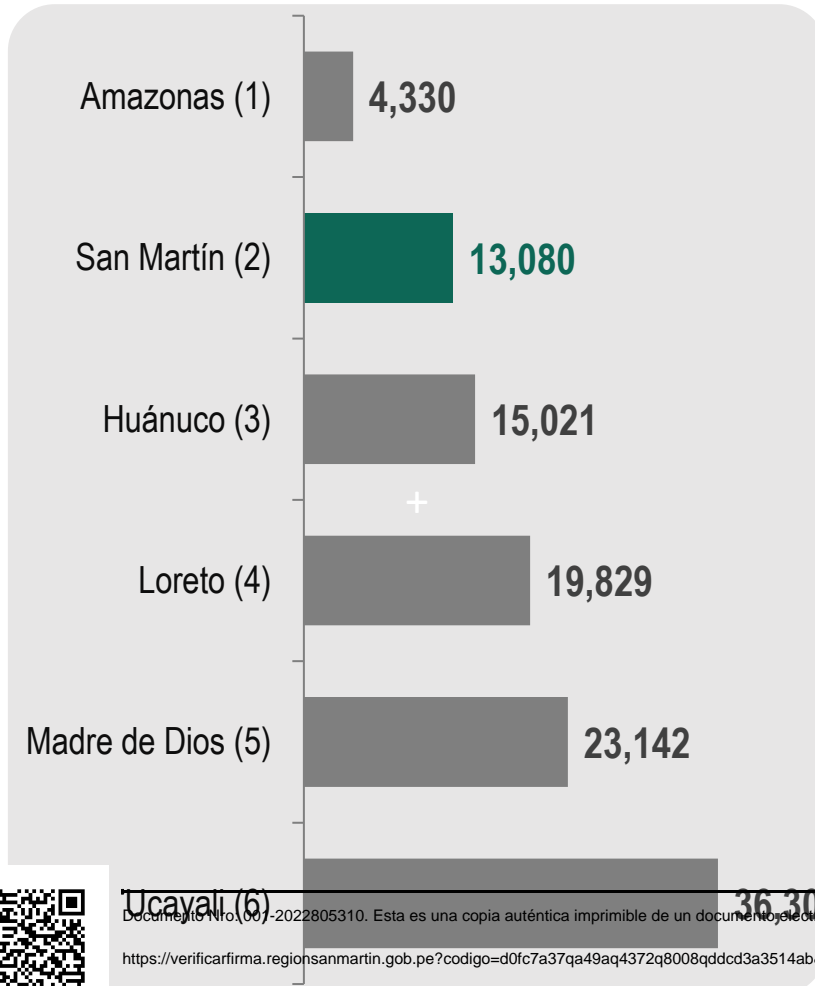
Documento Nro: 001-2022805310. Esta es una copia auténtica imprimible de un documento electrónico del GOBIERNO REGIONAL SAN MARTÍN, generado en concordancia por lo dispuesto en la ley 27269. Autenticidad e integridad pueden ser contrastada a través de la siguiente dirección web.

<https://verificar.firma.regionsanmartin.gob.pe?codigo=d0fc7a37qa49aq4372q8008gddcd3a3514ab&anex=778914>
Fuente: Encuesta Demográfica y de Salud Familiar - ENDES 2021

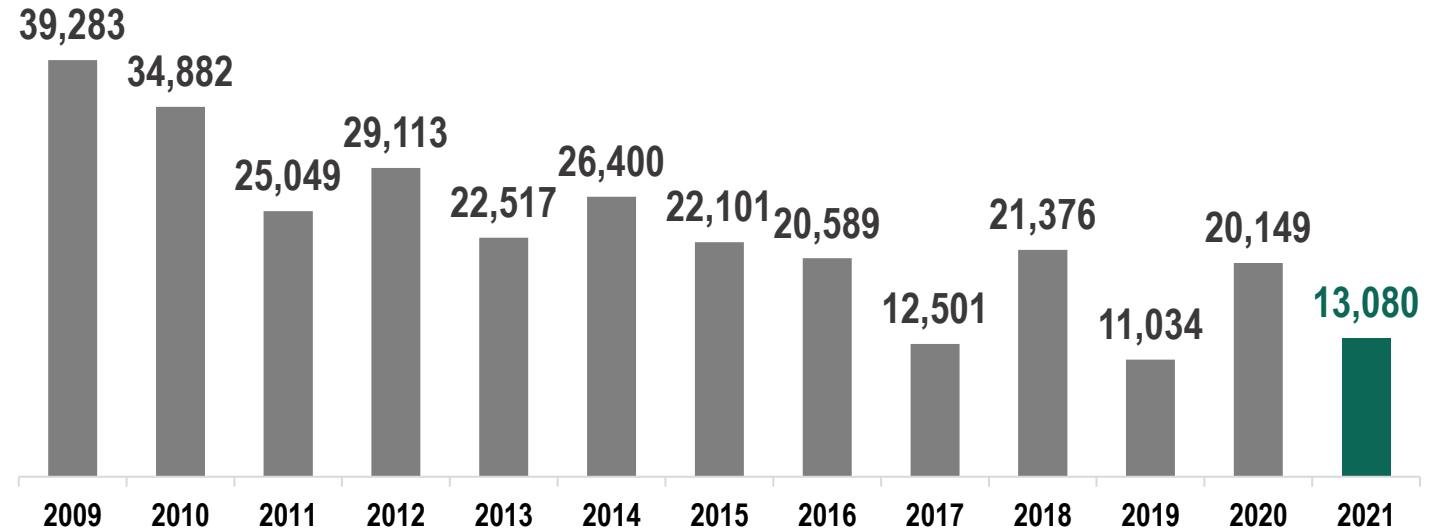


DISMINUCIÓN DE LA DEFORESTACIÓN HISTÓRICA A NIVEL REGIONAL

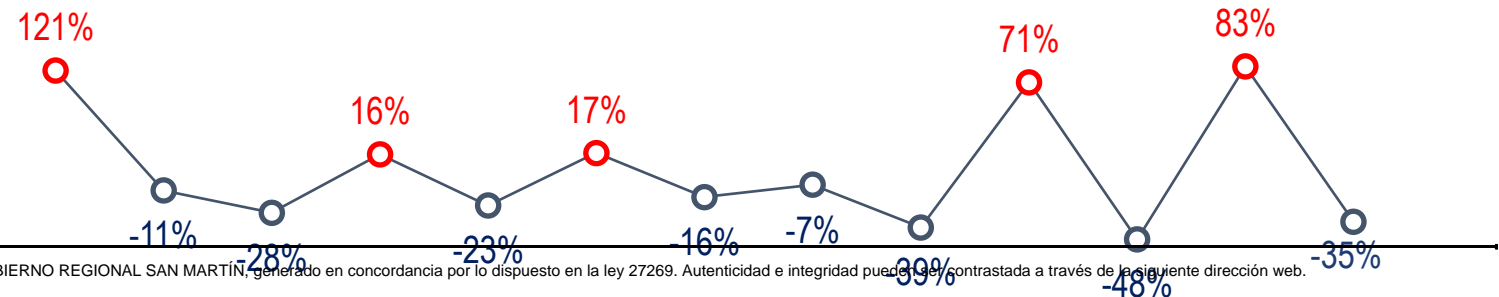
Superficie de pérdida de bosques 2021 (Ha)



Deforestación de bosques anual 2009 - 2021 (Hectáreas)



Variación de la deforestación con respecto al año anterior (%)



Año	2009	2010	2011	2012	2013	2014	2015	2016	2017	2018	2019	2020	2021
-----	------	------	------	------	------	------	------	------	------	------	------	------	------



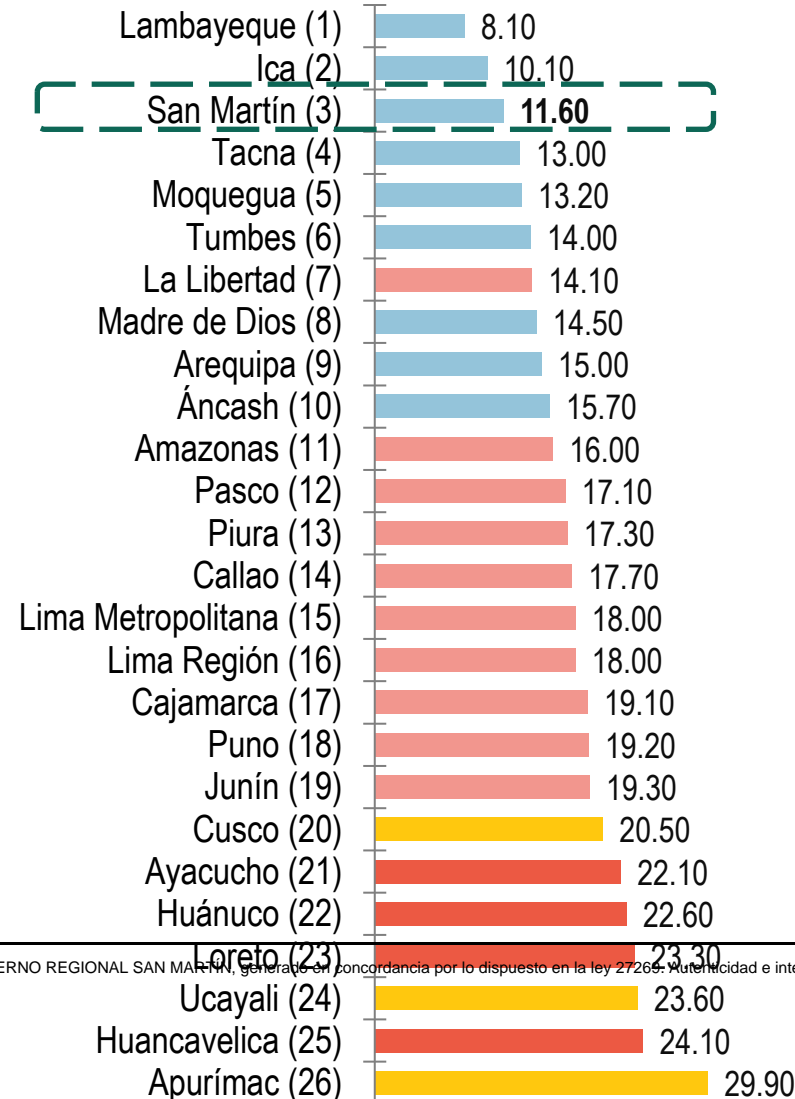
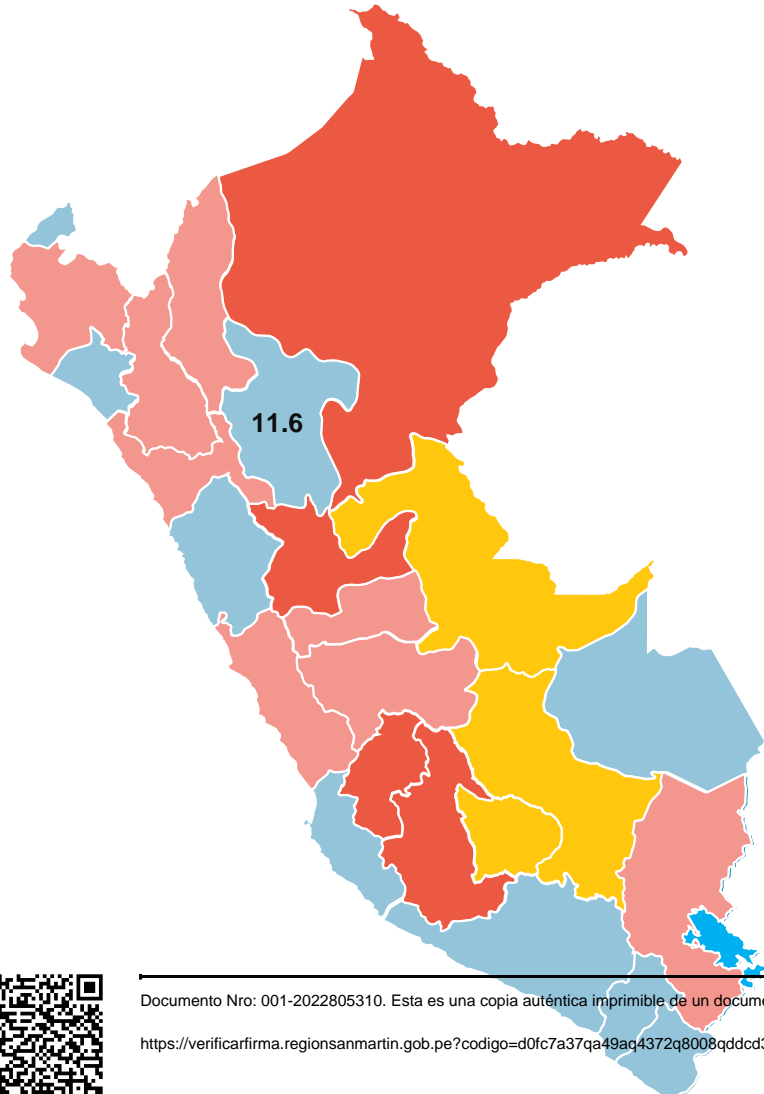
Documento Nro. 007-2022805310. Esta es una copia auténtica imprimible de un documento electrónico del GOBIERNO REGIONAL SAN MARTÍN, generado en concordancia por lo dispuesto en la ley 27269. Autenticidad e integridad pueden ser contrastada a través de la siguiente dirección web.

<https://verificarfirma.regionسانmartin.gob.pe?codigo=d0fc7a37qa49aq4372q8008qddcd3a3514ab&anex=778914>



SEGURIDAD ALIMENTARIA DEPARTAMENTAL

Índice Global del Hambre*



SAN MARTÍN es la **tercera** región con menos riesgo de **inseguridad alimentaria**, ubicándose en el puesto 3 (de 26 regiones) con un índice de inseguridad alimentaria de 11.6.

- Más vulnerable al hambre y más pobres
- Más vulnerable al hambre y pobreza baja o media
- Vulnerabilidad moderada al hambre y menos pobres
- Vulnerabilidad baja o moderada al hambre y menos pobres

(*) Este indicador se basa en una fórmula que capta tres dimensiones del hambre: el consumo calórico insuficiente (subalimentación), la desnutrición infantil y la mortalidad infantil.

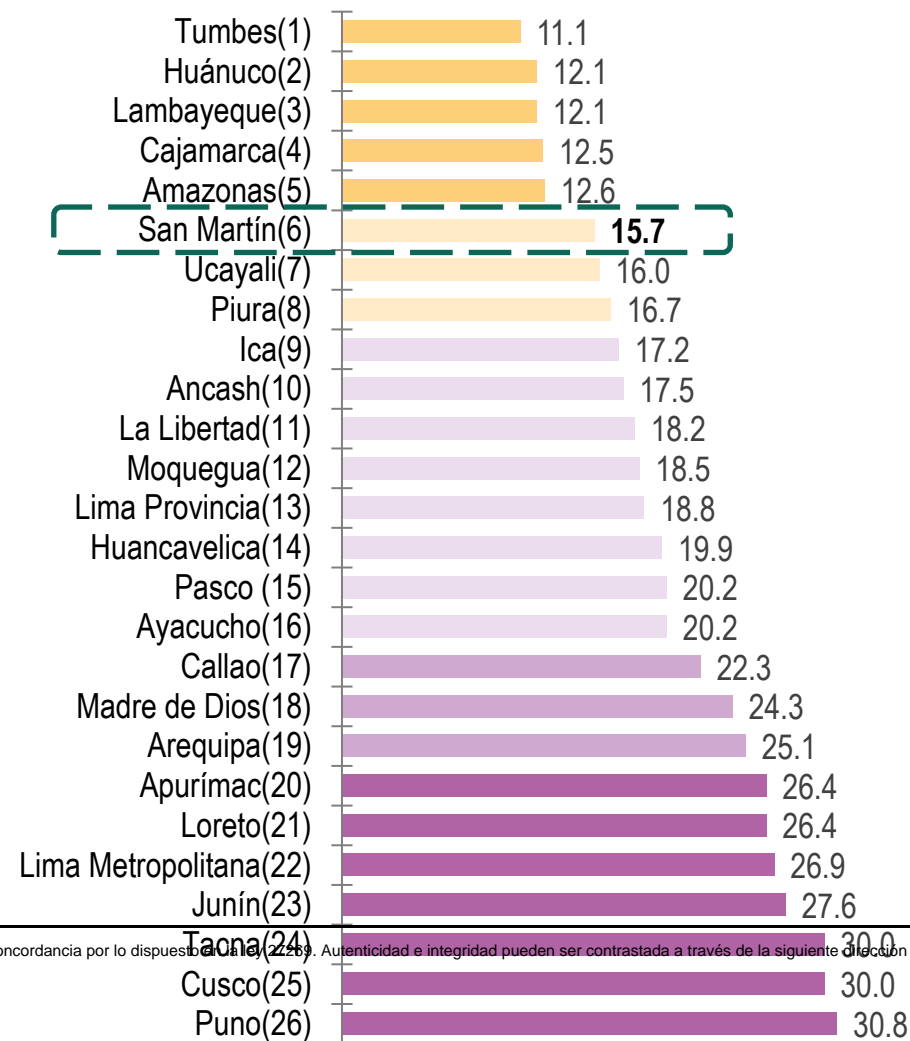
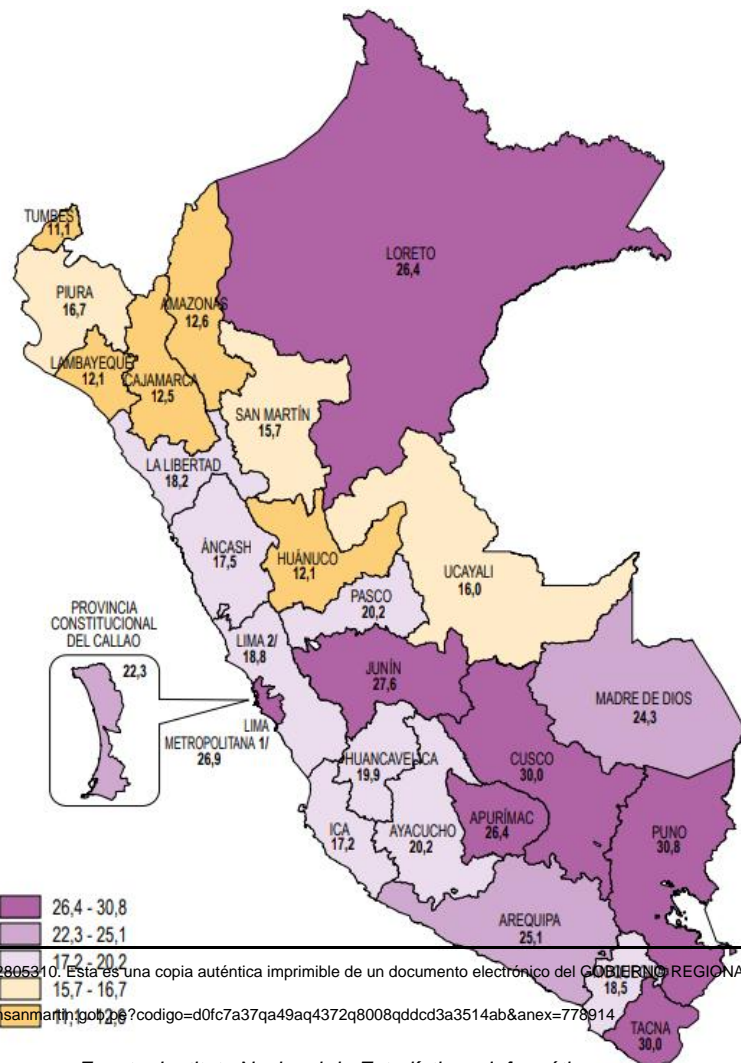
Fuente: *El Comercio*, 29/05/2022





VICTIMIZACIÓN A NIVEL NACIONAL ENERO-JUNIO 2022

Población de 15 y más años de edad, víctima de algún hecho delictivo



Documento Nro: 001-2022005310. Esta es una copia auténtica imprimible de un documento electrónico del GOBIERNO REGIONAL SAN MARTÍN, generado en concordancia por lo dispuesto en Ley N° 27269. Autenticidad e integridad pueden ser contrastada a través de la siguiente dirección web.

<https://verificarfirma.regionسانماترن.gob.pe/?codigo=d0fc7a37qa49aq4372q8008qddcd3a3514ab&anex=778914>

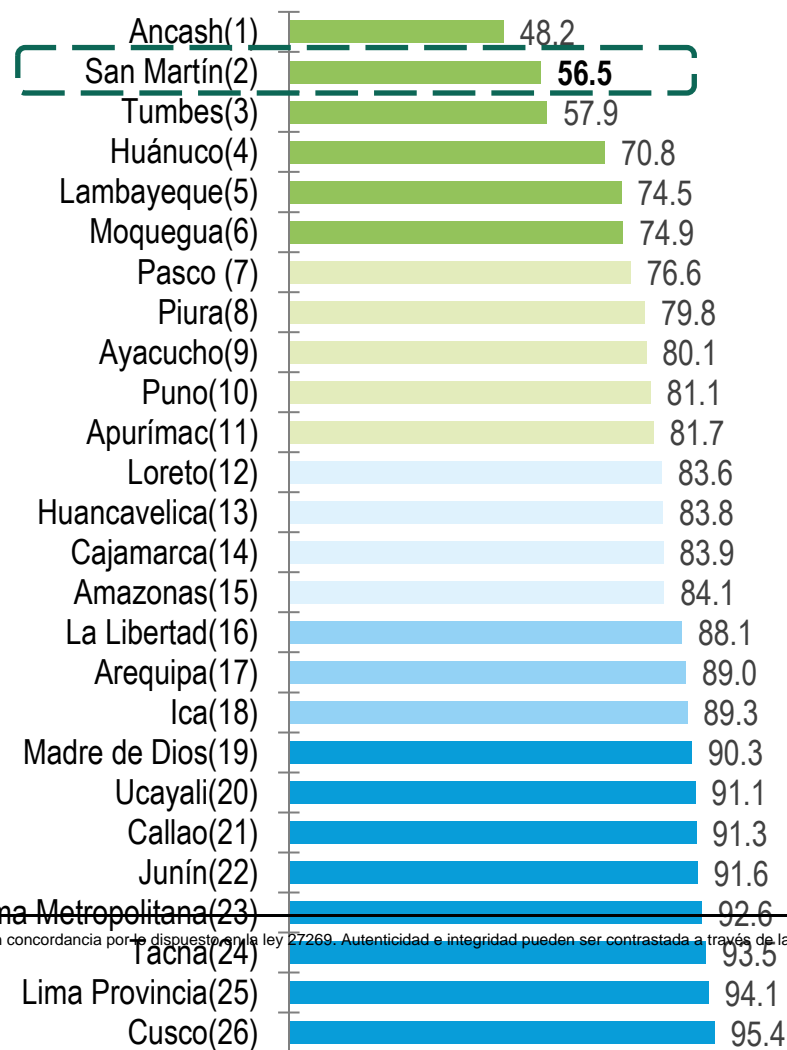
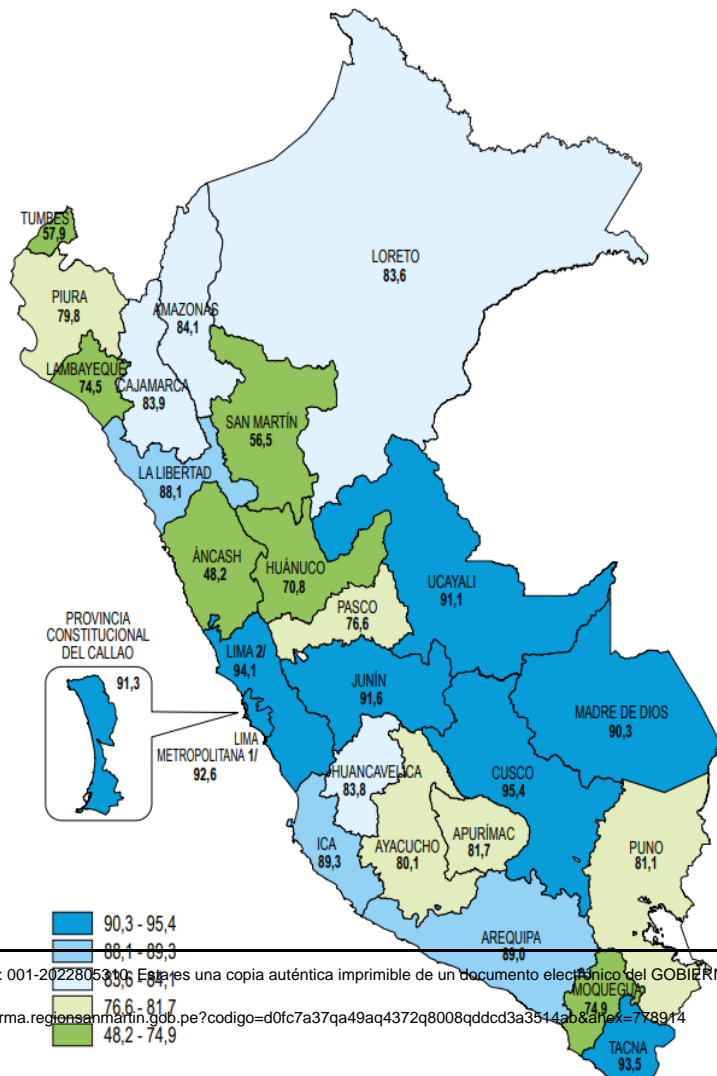
Fuente: Instituto Nacional de Estadística e Informática



ÍNDICE DE INSEGURIDAD A NIVEL NACIONAL

ENERO - JUNIO 2022

Población de 15 y más años de edad con percepción de inseguridad en los próximos doce meses



Documento Nro: 001-2022805310. Este es una copia auténtica imprimible de un documento electrónico del GOBIERNO REGIONAL SAN MARTÍN, generado en concordancia por lo dispuesto en la ley 27269. Autenticidad e integridad pueden ser contrastada a través de la siguiente dirección web.

<https://verificarfirma.regionsanmartin.gob.pe/?codigo=d0fc7a37qa49aq4372q8008qddcd3a3514ab&anex=778914>

Fuente: Instituto Nacional de Estadística e Informática





San Martín

GOBIERNO REGIONAL

PROYECTO DEL PRESUPUESTO 2023

GOBIERNO REGIONAL SAN MARTÍN

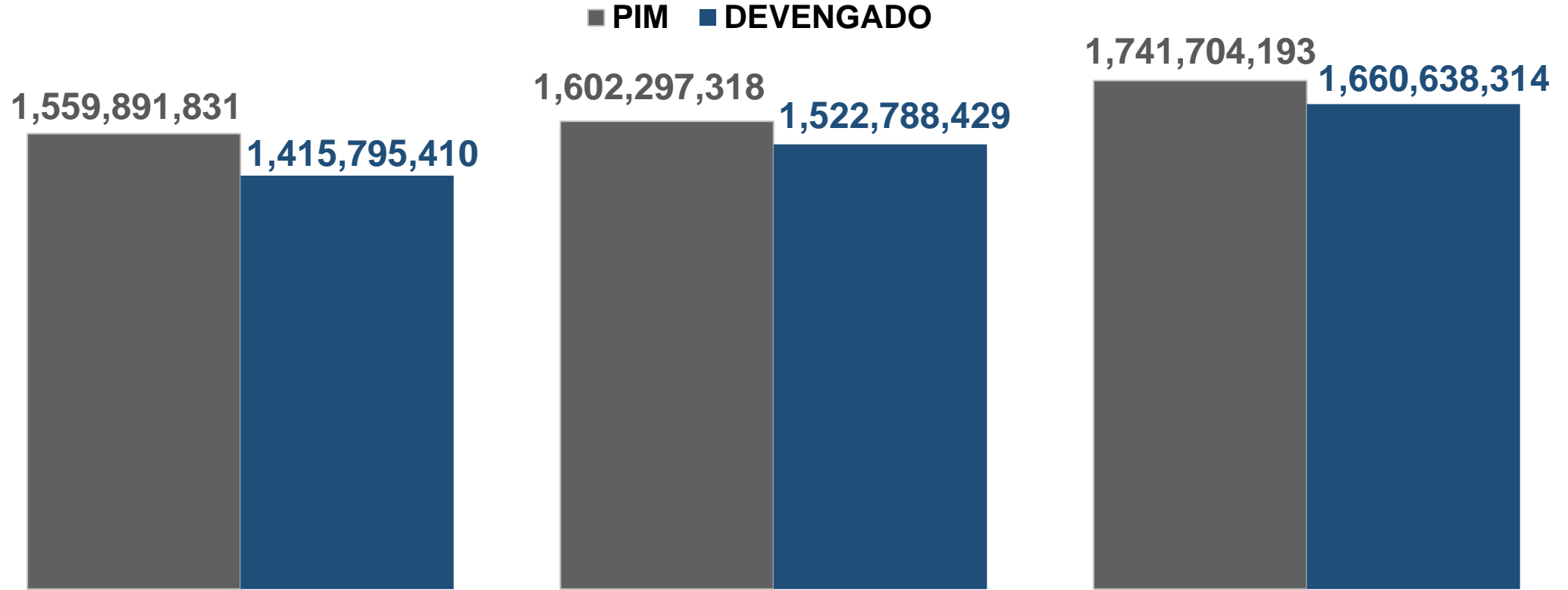


Documento Nro: 001-2022805310. Esta es una copia auténtica imprimible de un documento electrónico del GOBIERNO REGIONAL SAN MARTÍN, generado en concordancia por lo dispuesto en la ley 27269. Autenticidad e integridad pueden ser contrastada a través de la siguiente dirección web.

<https://verificarfirma.regionsanmartin.gob.pe?codigo=d0fc7a37qa49aq4372q8008qddcd3a3514ab&anex=778914>



Ejecución financiera de las metas aprobadas – años 2019, 2020, y 2021



Año	2019	2020	2021
% de ejecución	90.8%	95.0%	95.3%
Puesto	6°	3°	2°



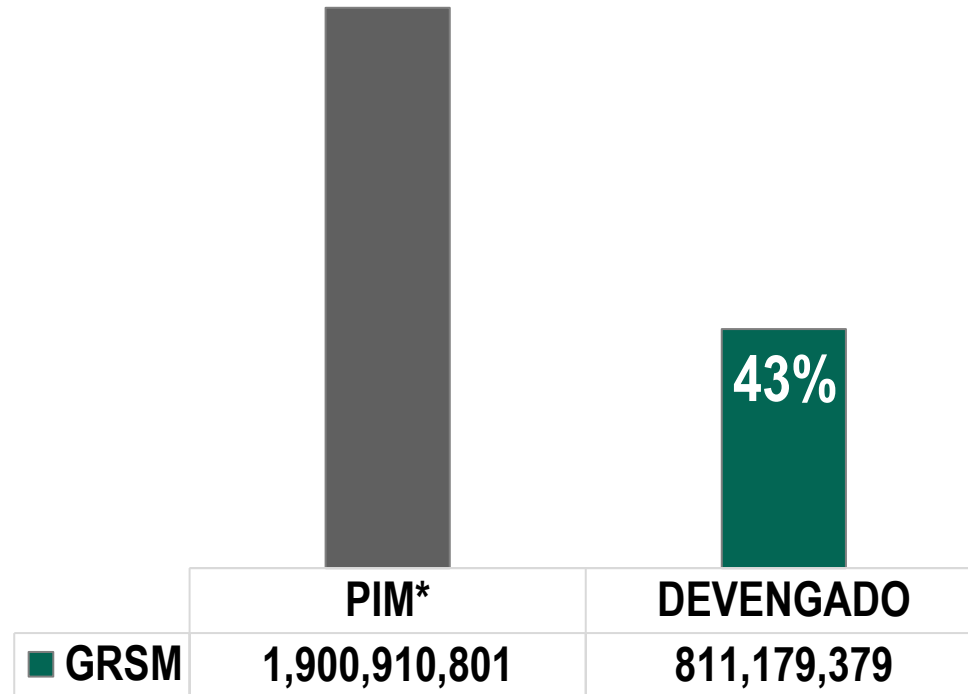
Documento Nro: 001-2022805310. Esta es una copia auténtica imprimible de un documento electrónico del GOBIERNO REGIONAL SAN MARTÍN, generado en concordancia por lo dispuesto en la ley 27269. Autenticidad e integridad pueden ser contrastada a través de la siguiente dirección web.

<https://verificafirma.regionسانmartin.gob.pe?codigo=d0fc7a37qa49aq4372q800bdddcd3a3514ab&anex=778914>



Ejecución financiera del cumplimiento de metas aprobadas – II trimestre y estimación de cierre año 2022

Ejecución presupuestal al II Trimestre (año 2022)

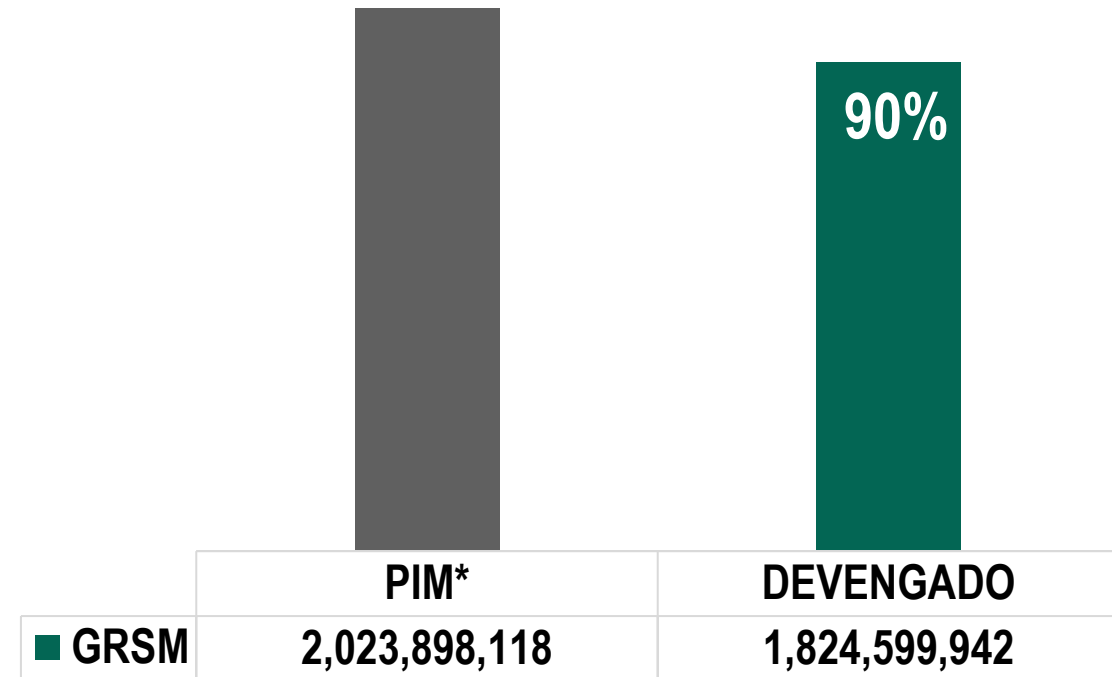


Fuente: Consulta amigable – MEF

(*) PIM: Presupuesto Institucional Modificado

Ejecución estimada al cierre (año 2022)

Se proyecta un 90% de ejecución del PIM total al cierre 2022.



	PIM	Devengado	% de ejecución
Gastos corrientes	1,500,031,686	1,395,020,468	93%
Proyectos	523,866,432	429,570,474	82%
TOTAL	2,023,898,118	1,824,599,942	90%

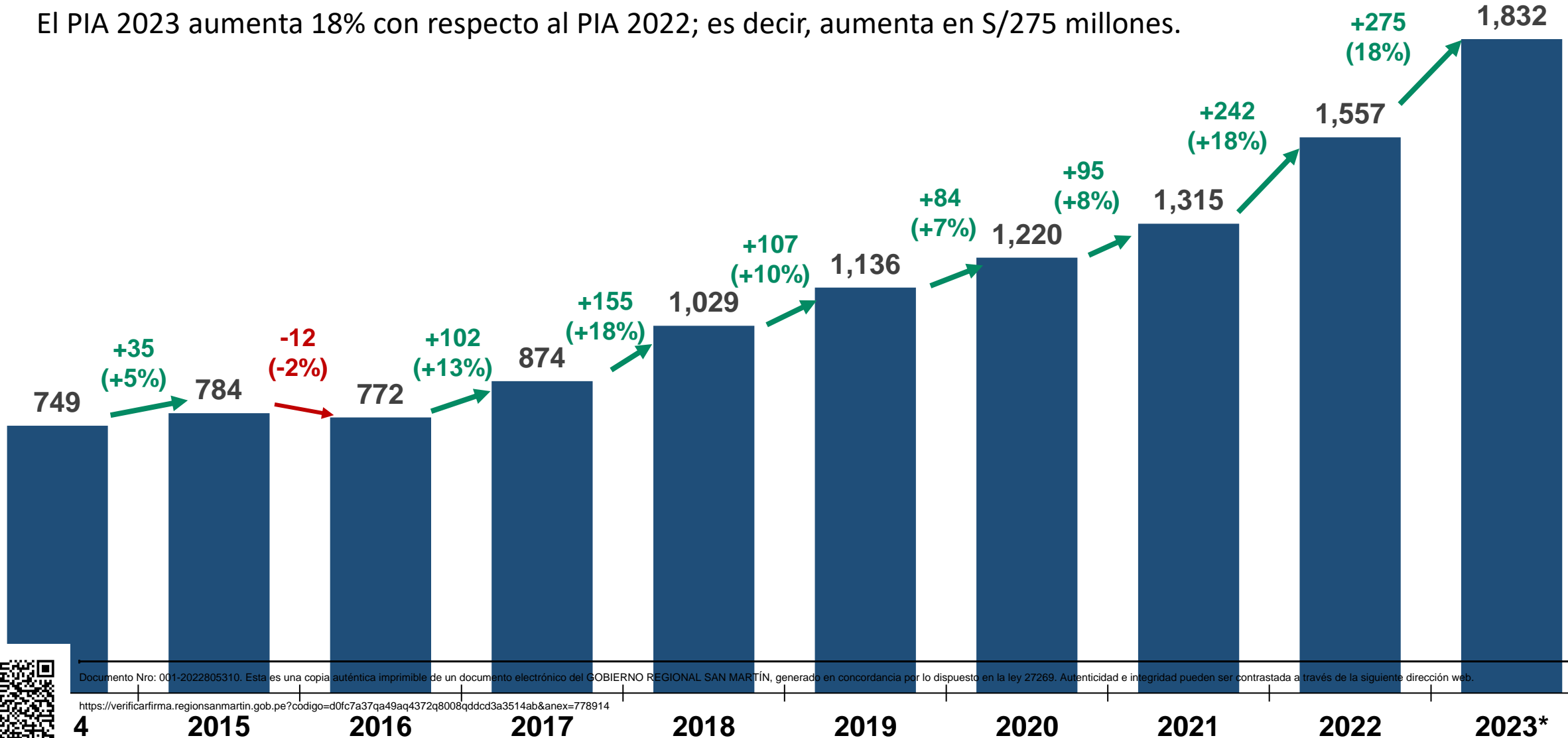


Documento Nro: 001-2022805310. Esta es una copia auténtica imprimible de un documento electrónico del GOBIERNO REGIONAL SAN MARTÍN, generado en concordancia con el Reglamento de la Ley N° 27269. Autenticada e informada por el sistema de verificación de firmas electrónicas del GOBIERNO REGIONAL SAN MARTÍN. Se puede contrastar en cualquier momento a través de la dirección web: <https://verificarfirma.regionsanmartin.gob.pe?codigo=d0fc7a37qa49aq4372q8008qddcd3a3514ab&anex=778914>



GRSM – PRESUPUESTO INSTITUCIONAL DE APERTURA (PIA) 2014 – 2023 (millones S/)

El PIA 2023 aumenta 18% con respecto al PIA 2022; es decir, aumenta en S/275 millones.



Documento Nro: 001-2022805310. Este es una copia auténtica imprimible de un documento electrónico del GOBIERNO REGIONAL SAN MARTÍN, generado en concordancia por lo dispuesto en la ley 27269. Autenticidad e integridad pueden ser contrastada a través de la siguiente dirección web.

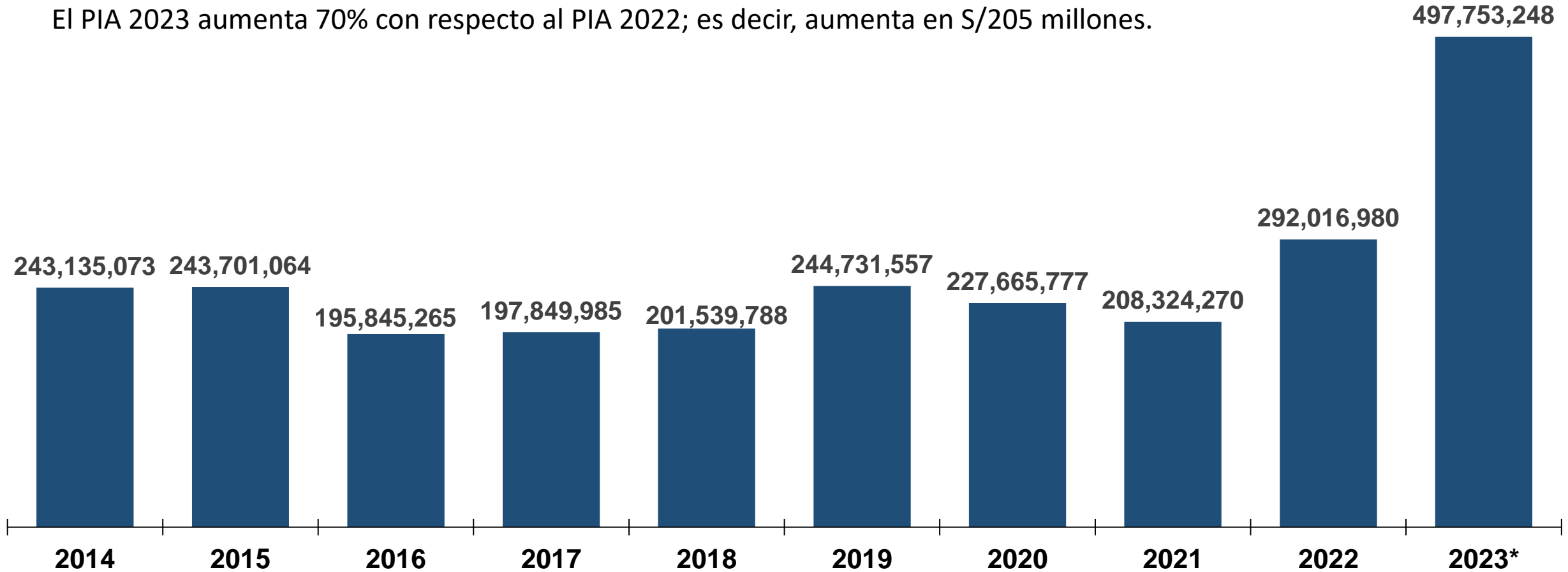
<https://verificarfirma.regionsanmartin.gob.pe?codigo=d0fc7a37qa49aq4372q8008qddcd3a3514ab&anex=778914>

4 2015 2016 2017 2018 2019 2020 2021 2022 2023*



GRSM – PRESUPUESTO INSTITUCIONAL DE APERTURA (PIA) INVERSIONES 2014 – 2023 (millones S/)

El PIA 2023 aumenta 70% con respecto al PIA 2022; es decir, aumenta en S/205 millones.



Variación S/	2015	2016	2017	2018	2019	2020	2021	2022	2023*
	565,991	-47,855,799	2,004,720	3,689,803	43,191,769	-17,065,780	-19,341,507	83,692,710	205,736,268
Variación %	0.2%	-20%	1%	2%	21%	-7%	-8%	40%	70%



Documento Nro: 001-2022-05319. Esta es una copia auténtica imprimible de un documento electrónico del GOBIERNO REGIONAL SAN MARTÍN, generado en concordancia por lo dispuesto en la ley 27093. Autenticidad e integridad pueden ser contrastada a través de la siguiente dirección web.
<https://verificafirma.regionسانmartin.gob.pe?codigo=d0fc7a37qa49aq437zq8008qddcd3a3514ab&anex=778914>



Presupuesto asignado a las metas programadas que se espera alcanzar en el año 2023

FUENTE DE FINANCIAMIENTO	PROY LEY 2023	DISTRIBUCIÓN (%)
1: Recursos Ordinarios (RO)	1,447,412,906	79.0%
5: Recursos Determinados (RD)	374,362,855	20.4%
2: Recursos Directamente Recaudados (RDR)	10,431,677	0.6%
TOTAL	1,832,207,438	100%

El 79% del PIA 2023 corresponde a la fuente de financiamiento Recursos Ordinarios.

GENÉRICA DE GASTO	PROY LEY 2023	DISTRIBUCIÓN (%)
2.1. Personal y obligaciones sociales	907,987,942	49.6%
2.6. Adquisición de activos no financieros	508,446,510	27.8%
2.3. Bienes y servicios	355,556,868	19.4%
2.2. Pensiones y otras prestaciones sociales	45,727,973	2.5%
2.8. Servicio de la deuda pública	12,924,210	0.7%
2.5. Otros gastos	1,056,283	0.1%

El 49.6% del PIA 2023 corresponde a la genérica de gasto 2.1, destinado al pago de personal de los diferentes sectores regionales.

Donaciones y transferencias	507,652	0.03%
TOTAL PLIEGO	1,832,207,438	100%



Donaciones y transferencias

Documento Nro: 001-2022805310. Esta es una copia auténtica imprimible de un documento electrónico del GOBIERNO REGIONAL SAN MARTÍN, generado en concordancia por lo dispuesto en la ley 27269. Autenticidad e integridad pueden ser contrastada a través de la siguiente dirección web.

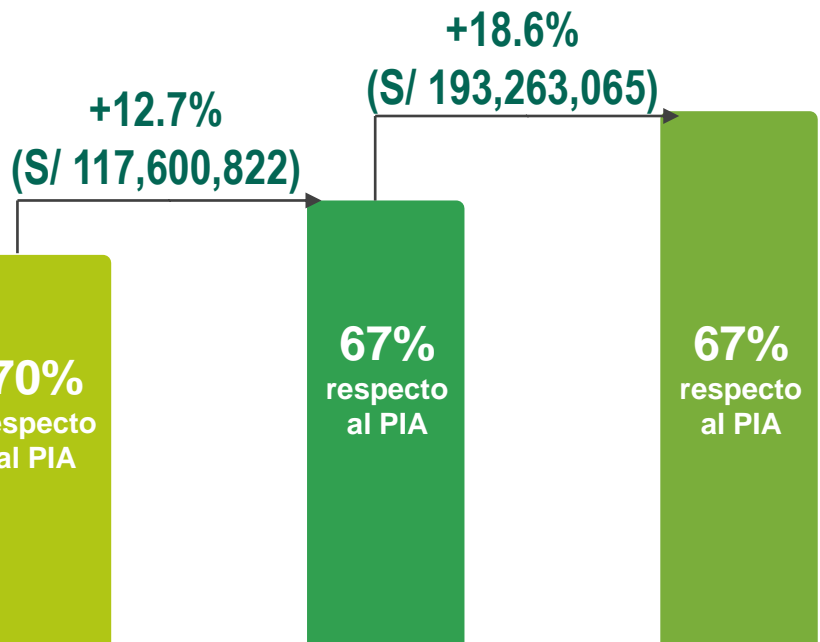
<https://verificarfirma.regionسانمارین.gob.pe?codigo=00f07a37ca49ac4372q8008qddcd3a3514ab&anex=778914>



Implementación del presupuesto por resultados, detallando resultados en los años anteriores y metas programadas 2023

CATEGORIAS PRESUPUESTALES	PIA 2021	PIA 2022	PM 2023	VAR S/ (2022 - 2021)	VAR S/ (2023 - 2022)
PROGRAMAS PRESUPUESTALES	923,512,341	1,041,113,163	1,234,376,228	↑117,600,822	↑193,263,065

Evolución de Categorías Presupuestales (2021 – 2023)



En programas presupuestales, para el 2023 se aprecia un incremento de 18.6% respecto al 2022, que equivale a S/193,263,065 más, debido al aumento del presupuesto para mantenimiento de vías departamentales, gastos de mantenimiento y operatividad de los hospitales: mientras que en inversiones se incrementaron los presupuestos de programas presupuestales en saneamiento y carreteras.



Documento Nro: 001-2022805310. Esta es una copia auténtica imprimible de un documento electrónico del GOBIERNO REGIONAL SAN MARTÍN, generado en concordancia por lo dispuesto en la ley 27269. Autenticidad e integridad pueden ser contrastada a través de la siguiente dirección web.

<https://verificarfirma.regionسانماترن.gob.pe?codigo=d00e2073c40244922b8008qddcd3a3514ab&anexo=70591>

Fuente: Proyecto de Ley 2023



Análisis de los proyectos aprobados en el PRDC y el presupuesto participativo – PIA 2023

Debido al techo presupuestal para inversiones, se priorizó dentro de la programación del presupuesto 2023 la continuidad de proyectos en marco a la directiva de inversiones, por ello no alcanzó para programarse los 3 proyectos aprobados en el Presupuesto Participativo.

Proceso del Presupuesto Participativo Basado en Resultados – PPBR 2023 - 2025

N°	Código Único	Nombre del proyecto	Provincia	Beneficiarios	Costo Inversión (S/)	Puntaje	PIA 2023
1	2318395	Mejoramiento del camino vecinal EMP. SM - 575 (Atumplaya) - San Pedro - Sector Tornillo , distrito de Moyobamba, provincia de Moyobamba - San Martín	Moyobamba	1,744	8,667,042	28.64	0
2	2240127	Mejoramiento de las condiciones básicas de la I.E. Primaria N° 00576 - Juan Manuel Vásquez Rodríguez - Lahuarpia, distrito de Jepelacio, provincia de Moyobamba - San Martín	Moyobamba	1,552	5,741,425	17.5	0
3	2350938	Mejoramiento del Servicio Educativo del Nivel Primaria del Centro Educativo N° 00512 del Centro Poblado de Jerillo - distrito de Jepelacio - Provincia de Moyobamba - región San Martín	Moyobamba	1,575	7,957,807	17.5	0
TOTAL				4,871	22,366,275		0

Documento Nro: 001-2022805310. Esta es una copia auténtica imprimible de un documento electrónico del GOBIERNO REGIONAL SAN MARTÍN, generado en concordancia por lo dispuesto en la ley 27269. Autenticidad e integridad pueden ser contrastada a través de la siguiente dirección web.

<https://verificarfirma.regionsanmartin.gob.pe?codigo=d0fc7a37qa49aq4372q8008qddcd383614663d3ex=778914>

Fuente: Presupuesto Participativo Basado en Resultados – PPBR 2023 - 2025





Análisis comparativo del PIA y PIM de los proyectos productivos programados en el 2019, 2020, 2021, 2022 y 2023 - PROCOMPITE

N°	NOMBRE DEL PROYECTO	2019		2020		2021		2022		Proyecto Ley 2023
		PIA	PIM	PIA	PIM	PIA	PIM	PIA	PIM	
1	2306858: Cadena productiva de Naranja	0	1,269,862	666,569	1,383,890	0	1,123,714	138,678	505,883	0
2	2307903: Cadena productiva de Cacao	3,805,776	4,423,164	1,592,708	3,297,069	0	1,504,467	35,000	402,206	0
3	2329177: Cadena productiva de Café	0	3,341,428	1,544,000	3,386,362	0	1,793,552	139,174	506,380	0
4	2437066: Granja ganadera de Calzada	0	5,122,166	679,524	4,310,704	0	1,691,025	1,200,000	1,311,718	1,832,999
5	2451114: Cadena de valor de Arroz	0	212,270	0	258,810	0	0	0	0	0
6	2455006: Cadena de valor de Maíz Amarillo Duro	0	166,554	0	1,175,000	0	2,356,263	4,476,760	981,537	0
7	2459590: Cadena de valor de la ganadería	0	175,000	0	1,961,238	0	2,974,632	2,200,000	2,108,282	2,425,577
8	2326330: Cadena productiva de tilapia	0	791,831	2,279,013	2,693,387	0	2,469,467	3,200,000	1,894,600	1,639,581
9	2455161: Acuicultura con especies nativas amazónicas	0	136,450	0	131,175	0	1,250,000	2,000,000	1,225,858	1,000,000
11	2473367: Cultivo de Trucha	0	0	0	136,775	0	2,955,164	2,500,000	1,820,000	1,000,000
12	2512789: Cadena de valor de Arroz	0	0	0	0	0	1,362,500	0	3,237,163	87,500
13	2525438: Cadenas productivas de Ají, Piña y Limón	0	0	0	0	0	55,074	0	0	0
14	2294300: Cadena productiva del cultivo de Plátano	0	647,751	0	0	0	0	0	0	0
	2: Promoción del manejo sostenible del Aguaje	0	383,579	0	10,000	0	0	0	0	0
	TOTAL	3,805,776	16,670,055	6,761,814	18,913,913	0	19,535,858	15,889,612	13,993,627	7,985,657

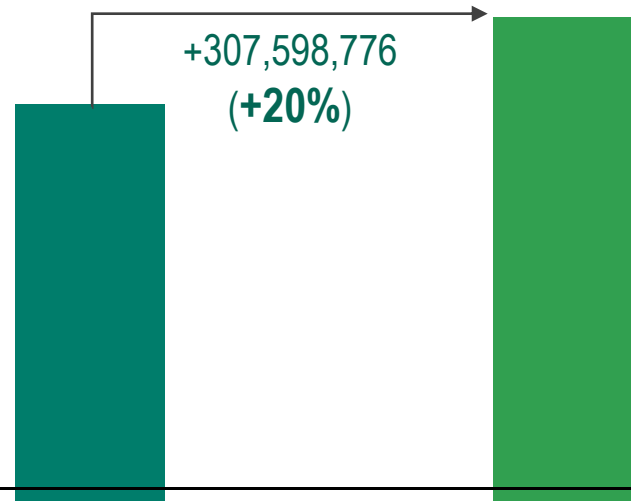


Documento Nro: 001-2022805310. Esta es una copia auténtica imprimible de un documento electrónico del GOBIERNO REGIONAL SAN MARTÍN, generado en concordancia por lo dispuesto en la ley 27269. Autenticidad e integridad pueden ser contrastada a través de la siguiente dirección web.
<https://verificarfirma.regionsanmartin.gob.pe?codigo=d0fc7a37qa49aq4372q8008qddcd3a3514ab&anex=778914>



Análisis de la asignación de créditos presupuestarios 2019, 2020, 2021, 2022 y programación multianual 2023

Fuente de financiamiento	2019	2020	2021	2022	Programación 2023	Proyecto de Ley 2023
1: Recursos Ordinarios	1,308,871,168	1,369,892,513	1,293,528,816	1,509,575,478	1,139,815,373	1,447,412,906
2: Recursos Directamente Recaudados	26,492,792	25,079,936	31,935,155	27,277,232	10,430,434	10,431,677
3: Recursos por Operaciones Oficiales de Crédito	98,421,430	64,527,447	188,726,057	64,404,853	0	0
4: Donaciones y Transferencias	54,658,357	50,345,848	54,772,601	49,943,490	0	0
5: Recursos Determinados	71,448,084	92,451,574	172,741,564	359,105,242	374,362,855	374,362,855
TOTAL	1,559,891,831	1,602,297,318	1,741,704,193	2,010,306,295	1,524,608,662	1,832,207,438



En el Proyecto de Ley 2023, el presupuesto del Gobierno Regional San Martín se incrementó 20% (S/ 307,598,776) respecto a la programación multianual 2023, sustentado por el aumento en inversiones y gastos corrientes en el sector Educación, Salud y Transportes.



Documento Nro: 001-2022805310. Esta es una copia auténtica imprimible de un documento electrónico del GOBIERNO REGIONAL SAN MARTÍN, generado en concordancia por lo dispuesto en la ley 27269. Autenticidad e integridad pueden ser contrastada a través de la siguiente dirección web.

<https://verificarfirma.regionsanmartin.gob.pe?codigo=d0fc7a37qa49a4372q8008qddcd3a3514ab&anex=778914>

	Programación 2023	Proyecto de Ley 2023
■ GRSM	1,524,608,662	1,832,207,438



Análisis de los créditos presupuestarios de actividad y proyectos orientados a combatir el COVID-19

AÑO 2020

S/ 131,923,428

MODIFICACIONES INTERNAS
(Inversiones + Gasto corriente)

S/ 73,024,763

55%

TRANSFERENCIAS RECIBIDAS
(Gasto corriente)

S/ 58,898,665

45%

AÑO 2021

S/ 201,839,187

MODIFICACIONES INTERNAS
(Inversiones + Gasto corriente)

S/ 24,100,182

12%

PIA + TRANSFERENCIAS RECIBIDAS
(Gasto corriente)

S/ 177,739,005

88%

AÑO 2022

S/ 110,040,266

MODIFICACIONES INTERNAS
(Inversiones + Gasto corriente)

S/ 2,966,138

3%

PIA + TRANSFERENCIAS RECIBIDAS
(Gasto corriente)

S/ 107,074,128

97%

PRESUPUESTO



TRIMESTRE JULADO AÑO
2021 - 2022

23%

GRSM

S/ 100,091,083

77%

Transferencias

S/ 343,711,798

TOTAL

S/ 443,802,881

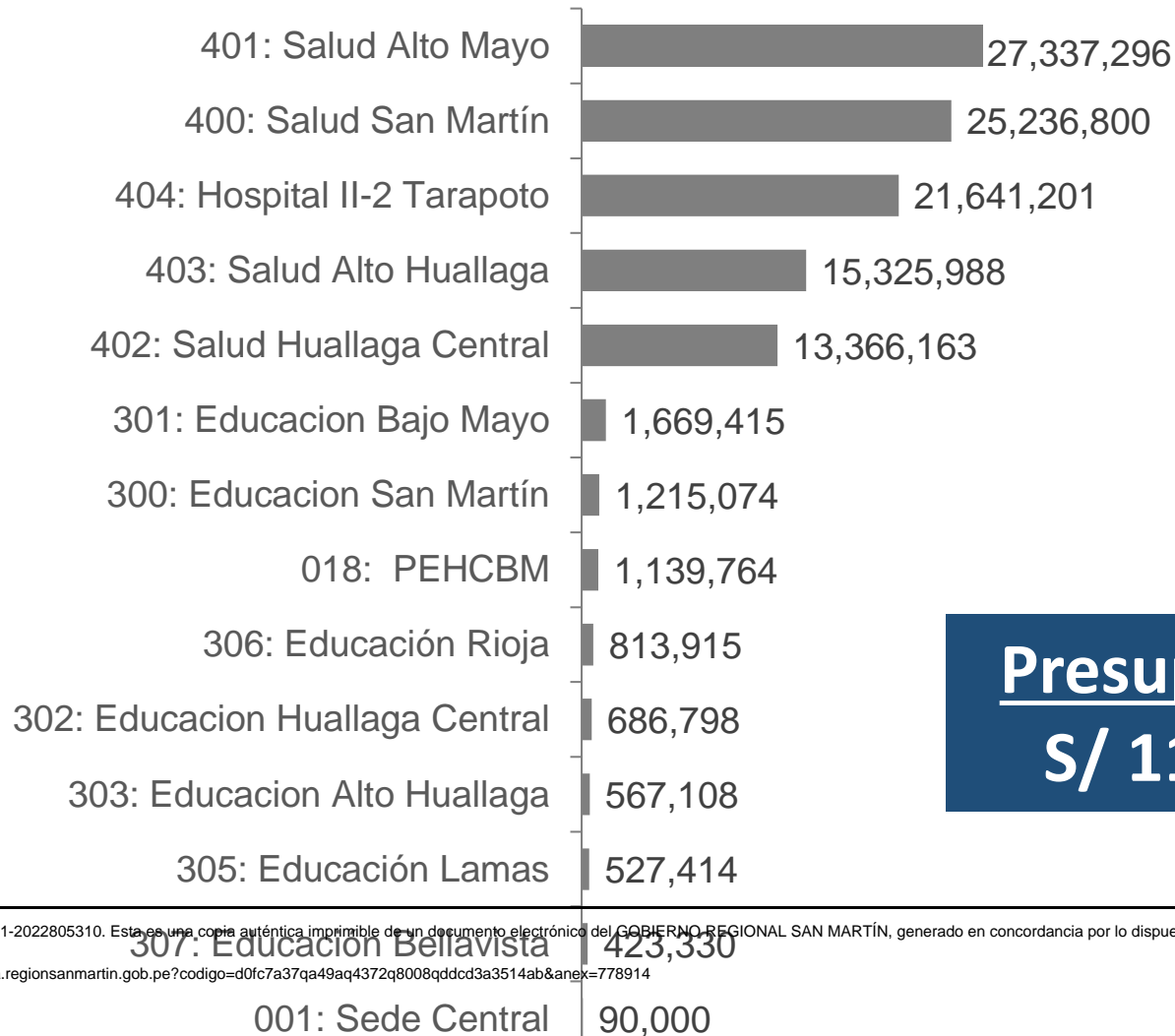
Documento Nro: 001-2022805310. Esta es una copia auténtica imprimible de un documento electrónico de COBIP UNO REGIONAL SAN MARTÍN, generado en conformidad por lo dispuesto en la ley 27269. Autenticidad e integridad pueden ser contrastada a través de la siguiente dirección web.

<https://verificafirma.regio.sanmartin.gob.pe?codigo=d0fc7a37qa49ba4372q8008qddcd343514ab&anex=778914>



Análisis de los créditos presupuestarios de actividad y proyectos orientados a combatir el COVID-19 - 2022

Presupuesto COVID-19 - 2022



Presupuesto 2022
S/ 110,040,266



Documento Nro: 001-2022805310. Esta es una copia auténtica imprimible de un documento electrónico del GOBIERNO REGIONAL SAN MARTÍN, generado en concordancia por lo dispuesto en la ley 27269. Autenticidad e integridad pueden ser contrastada a través de la siguiente dirección web.

<https://verificarfirma.regionsanmartin.gob.pe?codigo=d0fc7a37qa49aq4372q8008qddcd3a3514ab&anex=778914>



Problemática presentada en la ejecución del gasto y medidas correctivas

PROBLEMÁTICAS EN LA EJECUCIÓN DEL GASTO

1. Las transferencias financieras a favor del Pliego 459 GORE San Martín son tardías.
2. Existen diversas partidas restringidas que no permite las modificaciones presupuestarias según la normatividad vigente.
3. Se solicitaron las actualizaciones correspondientes del AIRHSP, las cuales fueron atendidas fuera de los plazos establecidos, según normatividad.
4. Las ejecuciones de obras y proyectos han tenido problemas en el cumplimiento de las obligaciones contractuales las mismas que han generado perjuicios como paralizaciones, por lo que, no se ha cumplimiento con los objetivos de los proyecto de inversión y por ende en el avance de la ejecución presupuestal.

MEDIDAS CORRECTIVAS

1. Las transferencias financieras, deben ser de manera oportuna, para cumplir con los objetivos instituciones que conlleve a una eficiente ejecución de los recursos a los cuales son transferidos.
2. Por parte del ente rector, deben emitir lineamientos oportunos que faciliten las restricciones de las modificaciones presupuestales.
3. Agilizar las actualizaciones en el aplicativo AIRHSP, para no tener recortes tardíos de asignación en la etapa de programación y formulación multianual, respecto al personal CAS.
4. Reforma en la Ley de Contrataciones y Adquisiciones del estado que beneficien a la entidad y que aseguren a que no se sigan dando vicios ocultos en la contratación de ejecución de proyectos de inversión y estos terminen siendo paralizados constantemente.





DEMANDA ADICIONAL – GASTOS CORRIENTES 2023

OPERACIÓN Y MANTENIMIENTO

IPRESS	DEMANDA 2023
Centro de Salud Picota (Personal CAS, bienes y servicios)	9,413,537

TOTAL DE DEMANDA ADICIONAL

Operación y mantenimiento del Hospital de Picota	9,413,537
Otras demandas adiciones	90,696,976
TOTAL	100,110,513

OTRAS DEMANDAS ADICIONALES	IMPORTE
CAS DE LA U.E. 401 SALUD ALTO MAYO, CORRESPONDIENTE A PLAZAS VACANTES DEL DU N° 083, DU N° 034, LEY 31436, LEY 31131 Y PLAZAS SOSTENIBLES LEY 31131.	4,404,548
CAS DE LA U.E. 402 SALUD HUALLAGA CENTRAL, EN EL PIA HA DISMINUIDO, SIN EMBARGO, SE ENCUENTRA ACTUALIZADO EN EL AIRHSP.	3,133,588
CAS DE LA U.E. 403 SALUD HUALLAGA CENTRAL, CORRESPONDIENTE A PLAZAS VACANTES.	1,336,141
CAS DE LA U.E. 404 HOSPITAL II-2 TARAPOTO, CORRESPONDIENTE A PLAZAS VACANTES Y SOSTENIBLES.	2,266,406
FINANCIAMIENTO PARA COBERTURAR PLAZAS CAS PERMANENTES (9001, PP051 y 0068)	939,841
FINANCIAMIENTO PARA COBERTURAR PLAZAS DEL PERSONAL PENSIONISTA DEL SECTOR EDUCACIÓN	2,636,932
RECURSOS PARA PAGO DE LAUDO ARBITRAL DEL PROGRAMA PRESUPUESTAL 0091 ACCESO Y DEUDA DEL PP 150	164,692
FINANCIAMIENTO PARA SANEAMIENTO FÍSICO LEGAL DE LOCALES ESCOLARES	1,080,000
EQUIPAMIENTO DE LAS 46 IIEE PARA LA IMPLEMENTACIÓN DE LAS SECUNDARIAS CON FORMACIÓN TÉCNICA.	10,000,000
RECURSOS PRESUPUESTALES PARA EL LICENCIAMIENTO DE LOS INSTITUTOS DE EDUCACIÓN SUPERIOR PÚBLICO.	22,000,000
FINANCIAMIENTO PARA OPERACIÓN (550 PLAZAS ADMINISTRATIVAS CAS) Y MANTENIMIENTO DE CORREDORES EDUCATIVOS PELA	7,524,000
GASTOS DE OPERACIÓN Y MANTENIMIENTO DEL CENTRO CULTURAL DE LA REGIÓN SAN MARTÍN	682,898
GASTOS PARA IMPLEMENTACIÓN DEL PROYECTO EDUCATIVO REGIONAL 2022-2036	250,000
TRANSFERENCIA FINANCIERA A FAVOR DE LA CONTRALORÍA GENERAL DE LA REPUBLICA PARA EL PAGO DE SOCIEDAD AUDITORA, PARA CUBRIR EL COSTO TOTAL	501,140
GASTOS DE OPERACION Y MANTENIMIENTO DE LA MAQUINARIA Y EQUIPO PARA LA DIRECCION REGIONAL DE TRANSPORTES Y COMUNICACIONES SAN MARTIN	13,424,500
FINANCIAMIENTO PARA MANTENIMIENTO Y OPERATIVIDAD DEL CENTRO DE PRODUCCIÓN LA GRANJA GANADERA DE CALZADA	821,000
FINANCIAMIENTO PARA MANTENIMIENTO Y OPERATIVIDAD DEL CENTRO DE EMPLEO DE SAN MARTIN DEL PROGRAMA 116	242,107
COLECTIVO CON EL GOBIERNO REGIONAL DE SAN MARTIN	17,727,682
ÚNICO SE REQUIERE UNA DEMANDA ADICIONAL, EN ALGUNAS UNIDADES EJECUTORAS SEGÚN EVALUACIÓN CON EL AIRHSP	1,561,500
TOTAL	90,696,976



Documento No. 001-2023-0537-NEEA. Es una copia auténtica imprimible de un documento electrónico del GOBIERNO REGIONAL SAN MARTÍN, generado de conformidad con lo dispuesto en la Ley 27269. Autenticidad e integridad pueden ser contrastada a través de la siguiente dirección web.

<https://verificafirma.region.sanmartin.gob.pe/validador/201076372848844312490088dad0363314ab6a4d6x=778914>



DEMANDA ADICIONAL – GASTOS INVERSIONES 2023

N°	CUI	DEMANDA ADICIONAL DE INVERSIONES – PROYECTOS	IMPORTE
1	2359207	MEJORAMIENTO DE LOS SERVICIOS DE ATENCIÓN BÁSICA DE SALUD EN EL CENTRO POBLADO DE NARANJILLO , DISTRITO DE NUEVA CAJAMARCA - RIOJA - SAN MARTIN	23,400,033
2	2377763	MEJORAMIENTO DE LOS SERVICIOS DE SALUD EN EL ESTABLECIMIENTO DE SALUD DE UCHIZA NIVEL I-4 , DISTRITO DE UCHIZA, PROVINCIA DE TOCACHE, DEPARTAMENTO DE SAN MARTIN	31,070,447
3	2377760	MEJORAMIENTO DE LOS SERVICIOS DE SALUD EN EL ESTABLECIMIENTO DE SALUD DE PONGO DE CAYNARACHI NIVEL I-4 , DISTRITO DE CAYNARACHI, PROVINCIA DE LAMAS-SAN MARTIN	31,521,001
4	2377762	MEJORAMIENTO DE LOS SERVICIOS DE SALUD EN EL ESTABLECIMIENTO DE SALUD DE CHAZUTA NIVEL I-4 , DISTRITO DE CHAZUTA, PROVINCIA DE SAN MARTIN-SAN MARTIN	34,564,759
5	2377764	MEJORAMIENTO DE LOS SERVICIOS DE SALUD EN EL ESTABLECIMIENTO DE SALUD DE TABALOSOS NIVEL I-4 , DISTRITO DE TABALOSOS, PROVINCIA DE LAMAS-DEPARTAMENTO DE SAN MARTIN	32,664,722
6	2232668	PROYECTO DE IRRIGACION MISHQUIYACU MARGEN IZQUIERDA Y DERECHA	39,789,960
7	2082525	CREACION DEL SISTEMA DE AGUA POTABLE, ALCANTARILLADO Y TRATAMIENTO DE AGUAS RESIDUALES DEL CENTRO POBLADO DE SANTA LUCIA , DISTRITO DE UCHIZA - TOCACHE - SAN MARTIN	60,285,210
8	2380931	CREACION DEL PUENTE VEHICULAR PONGO ISLA Y ACCESOS , EN LA LOCALIDAD DE PONGO ISLA - DISTRITO DE HUIMBAYOC, PROVINCIA DE SAN MARTIN - SAN MARTIN	78,584,143
9	2411025	MEJORAMIENTO DEL SERVICIO EDUCATIVO DE LA I.E. N° 0029 JUAN VELASCO ALVARADO DEL CENTRO POBLADO CONSUELO - DISTRITO DE SAN PABLO - PROVINCIA DE BELLAVISTA - DEPARTAMENTO DE SAN MARTIN	16,865,745
10	2417909	MEJORAMIENTO DE LAS CONDICIONES BÁSICAS DE LA I.E. 0350 LOS MÁRTIRES DE LA AMAZONIA , EN EL CENTRO POBLADO ALIANZA DEL DISTRITO DE CAYNARACHI , PROVINCIA DE LAMAS, DEPARTAMENTO DE SAN MARTIN	20,946,781

Documento Nro: 001-2022805310. Esta es una copia de la demanda por publicar en el documento electrónico de GOBIERNO REGIONAL SAN MARTIN, generado en el sistema de Banca Pública. Después de la Ley 27299, la Intendencia e Integridad Pública se ha contrastada a través de la siguiente dirección web.

<https://verificarfirma.regionsanmartin.gob.pe?codigo=d0fc7a37qa49aq4372q8008qddcd3a3514ab&anex=778914>

TOTAL

S/ 369,692,804





SAN MARTIN: REGIÓN MODERNA, SOSTENIBLE, COMPETITIVA, SEGURA Y TRANSPARENTE.



Documento Nro: 001-2022805310. Esta es una copia auténtica imprimible de un documento electrónico del GOBIERNO REGIONAL SAN MARTÍN, generada en concordancia con lo dispuesto en la ley 27269. A veracidad e integridad pueden ser contrastada a través de la siguiente dirección web.

<https://verificarfirma.regionsanmartin.gob.pe?codigo=d0fc7a37qa49aq4372q8008qddcd3a3514ab&anex=778914>