

Sustentación de modificaciones presupuestarias, ejecución presupuestal e Intervención de prevención por FEN



Sector Presidencia del Consejo de Ministros – PCM

06 de Julio 2023



CONTENIDO

- I. Decretos Supremos emitidos en el II Trimestre 2023 – Sector PCM
- II. Ejecución Presupuestaria 2023 y Principales Logros del Sector PCM
- III. Plan de Acción y Mitigación de Riesgos Frente al Fenómeno “El Niño”



I

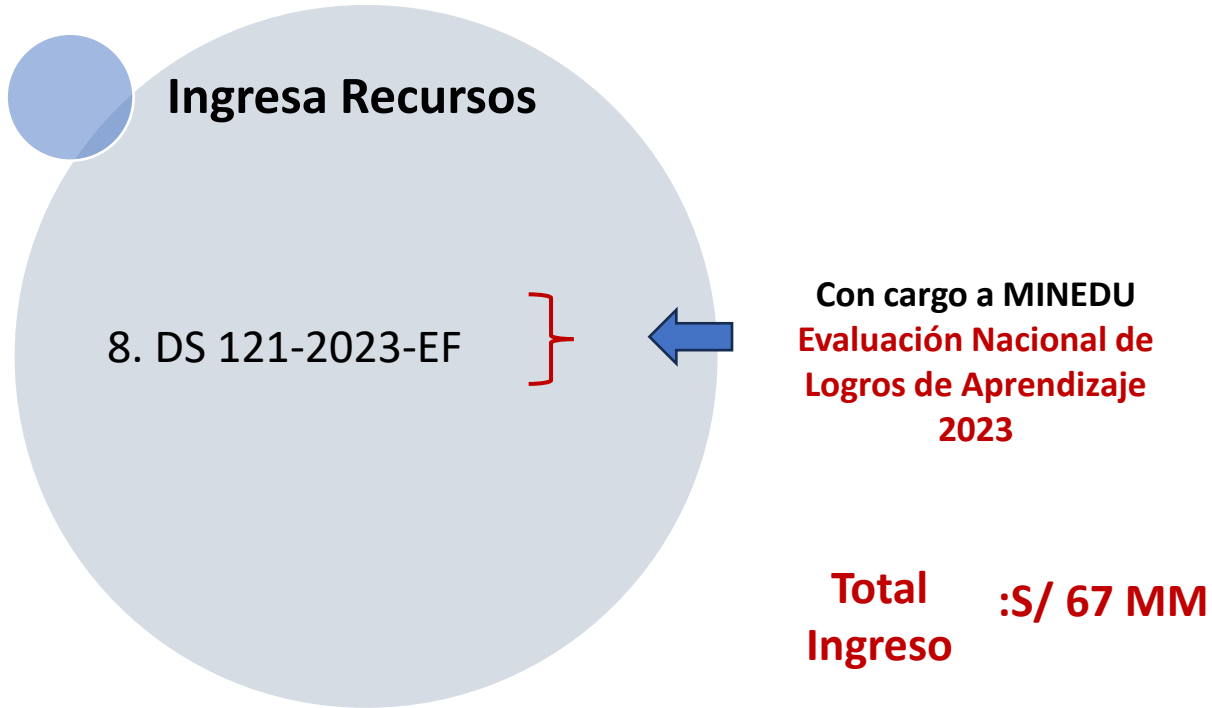
Decretos Supremos emitidos en el II Trimestre 2023 – Sector PCM

Durante el II Trimestre 2023, en total se emitieron **08 Decretos Supremos y 01 Decreto de Urgencia** que comprende modificaciones en el nivel institucional del Sector PCM.

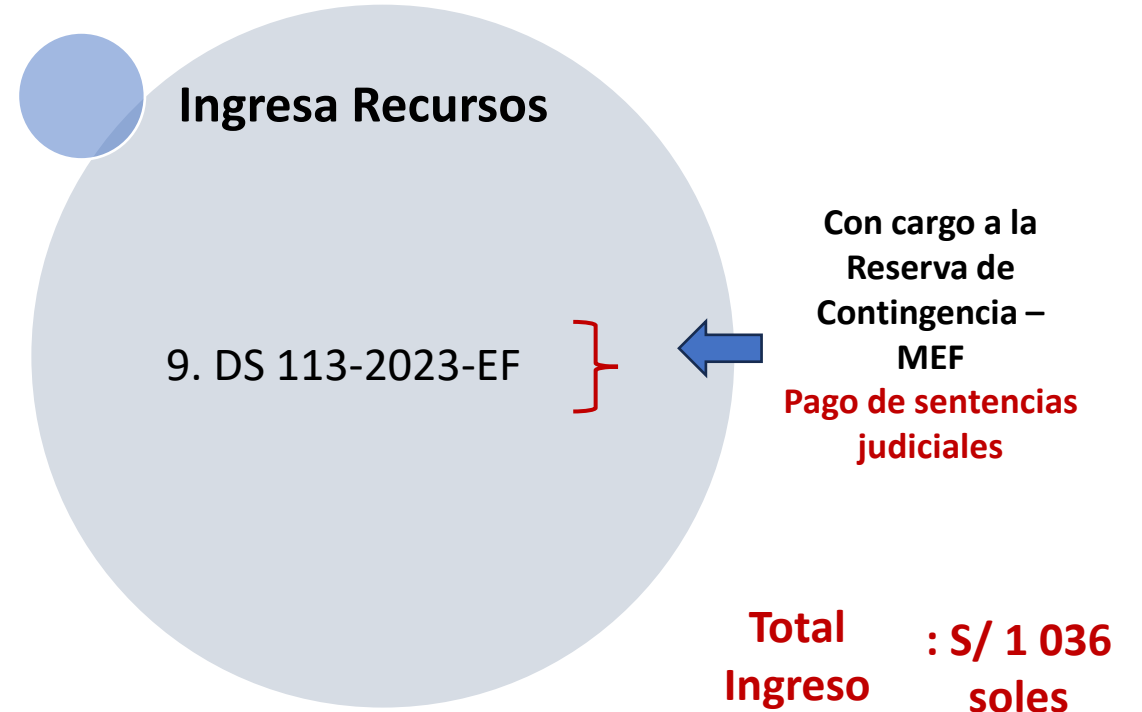
Pliego PCM – ARCC (07 Dispositivos)



Pliego INEI (01 Decreto)



Pliego DINI (01 Decreto)





Ejecución Presupuestaria 2023 y Principales Logros del Sector PCM

II. Ejecución Presupuestaria 2023 y Principales Logros del Sector PCM

Por toda fuente de financiamiento (En millones de soles)



Nº	PLIEGOS DEL SECTOR PCM	PIA	PIM	PROYECCIÓN 2023				TOTAL PROYECTADO	
				Ene a Jun	Av.%	Jul a Dic	Av.%	Proyección a Dic	Av.%
PRESIDENCIA DEL CONSEJO DE MINISTROS		2,081	2,429	950	39%	1,361	56%	2,311	95%
1	PCM	240	240	88	37%	152	63%	240	100%
2	INEI	238	306	74	24%	231	76%	306	100%
3	DINI	72	72	29	40%	41	57%	69	97%
4	DESP.PRES	39	39	16	42%	23	58%	39	100%
5	DEVIDA	276	291	164	56%	127	44%	291	100%
6	CEPLAN	17	17	7	40%	10	60%	17	100%
7	OSIPTEL	122	127	42	33%	85	67%	127	100%
8	OSINERGMIN	400	611	223	36%	295	48%	518	85%
9	SUNASS	88	98	41	42%	57	58%	98	100%
10	OSITRAN	104	140	52	37%	69	49%	120	86%
11	SERVIR	89	89	37	41%	52	59%	89	100%
12	OSINFOR	37	37	15	42%	21	58%	37	100%
13	CONCYTEC	187	191	85	45%	106	55%	191	100%
14	INDECOPI	173	173	77	44%	93	54%	170	98%
RECONSTRUCCIÓN CON CAMBIOS		5,033	4,433	2,079	47%	2,354	53%	4,433	100%
TOTAL		7,113	6,862	3,029	44%	3,715	54%	6,744	98%



PRODUCTO / RESULTADO	U.M	Logro al 30 de Junio (ene a jun)	Proyectado al 31 Dic
Centros MAC en operación.	Centro MAC (acumulado)	14	16
Servicios digitales disponibles en la Plataforma Digital Única del Estado Peruano (GOB.PE).	Servicio digital (acumulado)	29,874	35,000



Entidades Públicas que implementaron el proceso de Gestión del Rendimiento y de Gestión de la Capacitación.	Entidad	181	550
---	---------	-----	-----



Proyectos subvencionados para investigación en ciencia, tecnología e innovación tecnológica.	Proyecto	168	300
--	----------	-----	-----

	PRODUCTO / RESULTADO	U.M	Logro al 30 de Junio (ene a jun)	Proyectado al 31 Dic
	Barreras burocráticas eliminadas por las entidades públicas.	Barrera	2,451	5,003
	Nuevas personas beneficiarias con suministro de Gas Natural.	Beneficiarios (millones)	1	1.6
	Fiscalizaciones de los indicadores de calidad de los servicios de telecomunicaciones.	Fiscalización realizada	13,200	27,465
	Supervisiones de las infraestructuras de transporte de uso público.	Supervisión	1,150	2,527
	Supervisiones y auditorías quinquenales a concesiones, permisos y autorizaciones forestales y de fauna silvestre.	Supervisión/ Auditoría	214	515
		Hectárea intervenida	341,345	889,074
	Fiscalizaciones realizadas a los prestadores de servicios de agua y saneamiento.	Fiscalización realizada	495	894

II. Ejecución Presupuestaria 2023 y Principales Logros del Sector PCM



PRODUCTO / RESULTADO	U.M	Logro al 30 de Junio (ene a jun)	Proyectado al 31 Dic
Asistencias técnicas continuas en políticas y planes: Políticas Nacionales, PESEM, PEM, PDRC, PDLC, PEI y POI.	Asistencia técnica	1,126	2,032



Censo Nacional Económico (CENEC), que permitirá actualizar la estructura productiva del país.	Censo	Censo Culminado 1era Fase	Censo Culminado Y Difundido
---	-------	---------------------------	-----------------------------



Familias asistidas en materia de diversificación productiva.	Familia	5,415	22,713
--	---------	-------	--------



Plan de Acción y Mitigación de Riesgos Frente al Fenómeno “El Niño”

FASE I
Periodo previo al FEN
DU N° 016-2023

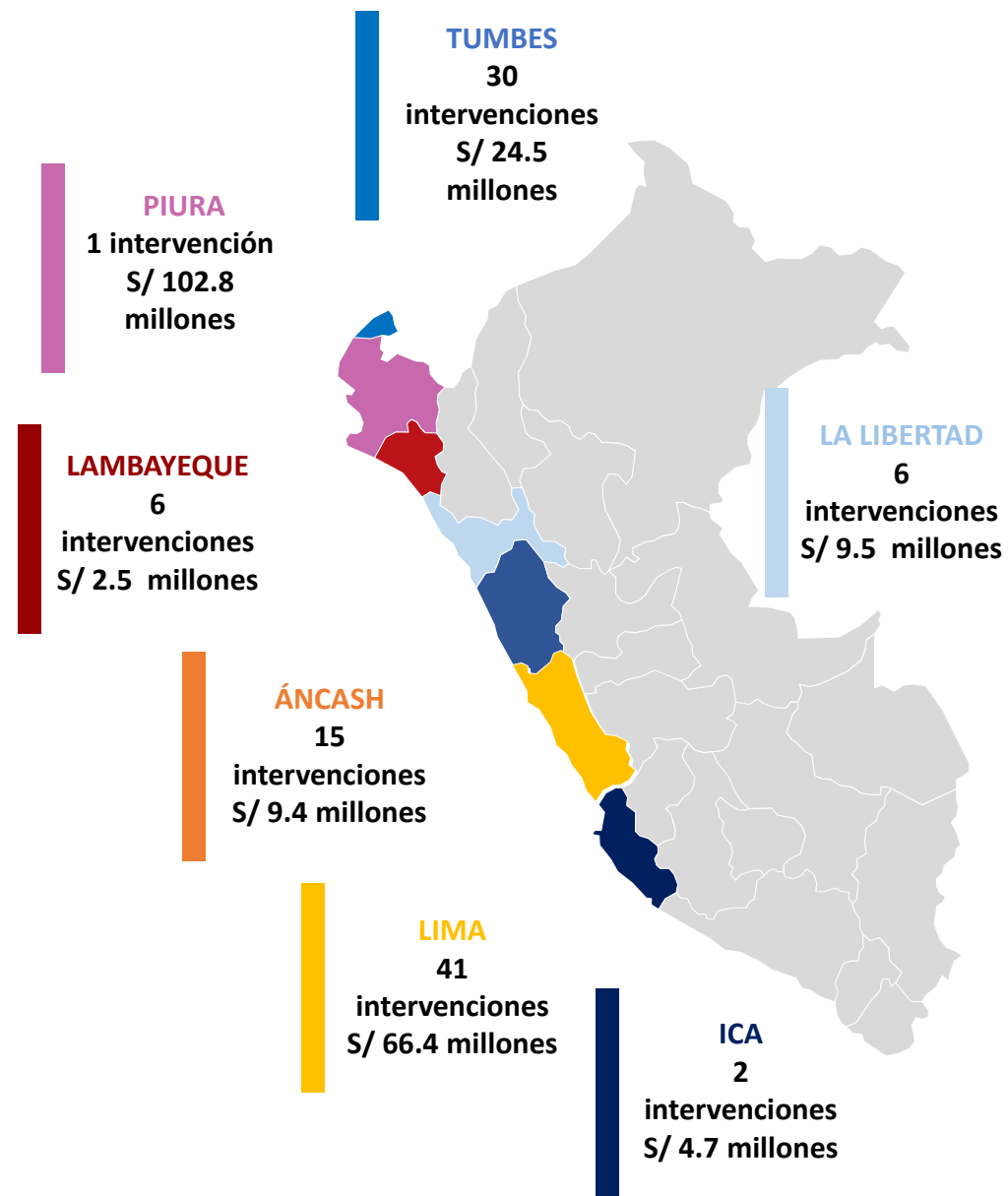
FASE I: DU N° 016-2023

El 16 de junio se publicó el Decreto de Urgencia N° 016-2023, en la cual se dicta las medidas para la ejecución de actividades ante el peligro inminente de la ocurrencia del FEN.

Objetivo:

Implementar medidas de carácter urgente ante el peligro inminente de ocurrencia del FEN en el periodo 2023 / 2024 de Tumbes a Ica.

Se ha considerado ejecutar actividades en **101 puntos críticos de ríos y quebradas (descolmatación y encauzamiento)**.



FASE I - PREPARACIÓN ANTE EL FENÓMENO EL NIÑO 2023

MESAS TÉCNICAS

Priorización de actividades y proyectos generando compromisos concretos y acuerdos con autoridades regionales y locales



Piura

Tumbes

Lambayeque





PCM | Presidencia
del Consejo
de Ministros



Presidencia del Consejo de Ministros