



INFORME EJECUTIVO PROYECTO DE PRESUPUESTO AÑO FISCAL 2023 Pliego 033: RENIEC



AGENDA

**1****ORGANIZACIÓN INSTITUCIONAL****2****ACCESO DE LA POBLACION A LA IDENTIDAD****3****PRESUPUESTO AÑO FISCAL 2023****4****DEMANDA ADICIONAL AÑO 2023****5****PROPUESTA DE ARTICULADO LEY PRESUPUESTO AÑO 2023**



1. ORGANIZACIÓN INSTITUCIONAL



FUNCIONES DEL RENIEC



1

REGISTRO DE IDENTIFICACIÓN

Mantener actualizado el Registro Único de Identidad



2

REGISTROS CIVILES

Registro de nacimientos, matrimonios, divorcios, defunciones



3

REGISTRO ELECTORAL

Elaborar el Padrón Electoral, verificación de domicilio y de firmas



4

REGISTRO DE CERTIFICACIÓN DIGITAL

Certificación y Registro Digital (Ley.N°27269, D.S.N°052-2008-PCM)



5

REGISTRO DE VÍNCULOS DE PARENTESCO

(D. Leg. N° 1279) Registrar los vínculos de parentesco de las personas naturales y demás vinculaciones que se derivan de las inscripciones correspondientes



6

SERVICIOS DE INFORMACIÓN

Suministro de información de verificación de identidad de las personas



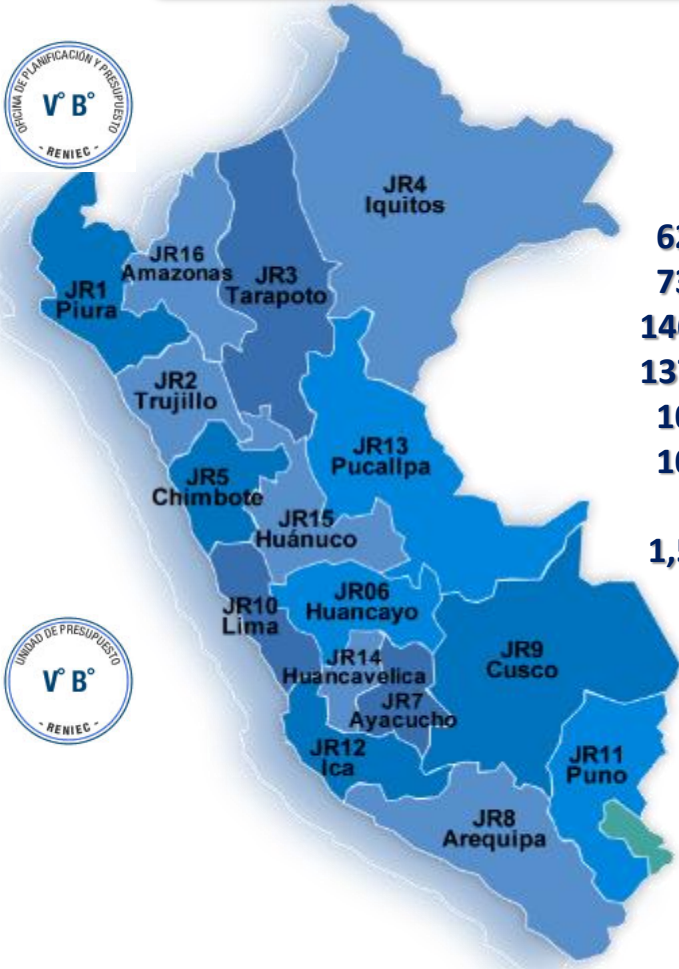
CANALES DE ATENCIÓN



COBERTURA NACIONAL E INTERNACIONAL

438 Centros de atención

204 Oficinas Consulares



- 62** Oficinas Registrales – OR,
- 73** Agencias - AG,
- 146** Oficinas Registrales Auxiliares – ORA,
- 137** Puntos de Atención – PA,
- 10** Plataforma Virtual Multiservicios – PVM
- 10** Plataforma de Mejor Atención al Ciudadano – MAC

1,513 OREC Afiliadas



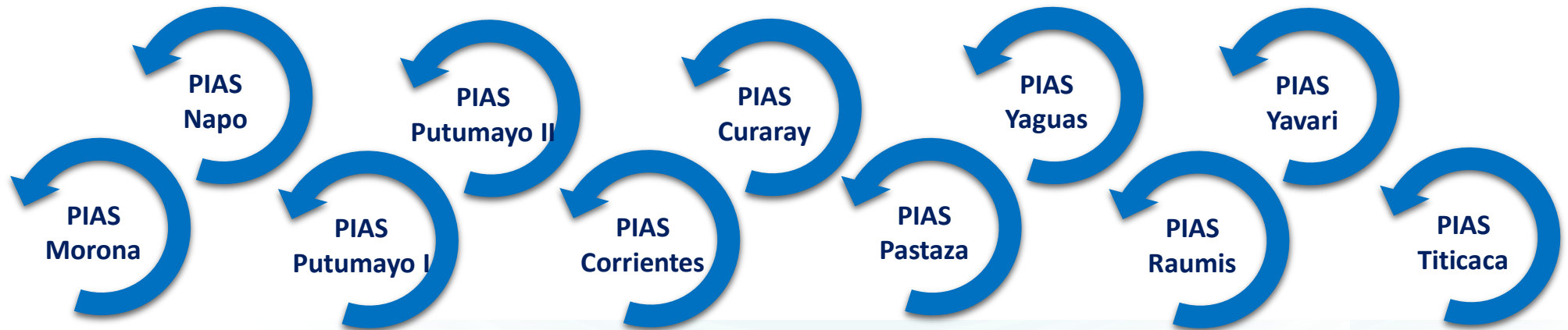
- 86** América
- 76** Europa
- 08** Oceanía
- 10** África
- 24** Asia

ALIANZAS: Plataformas Itinerantes de Acción Social – PIAS

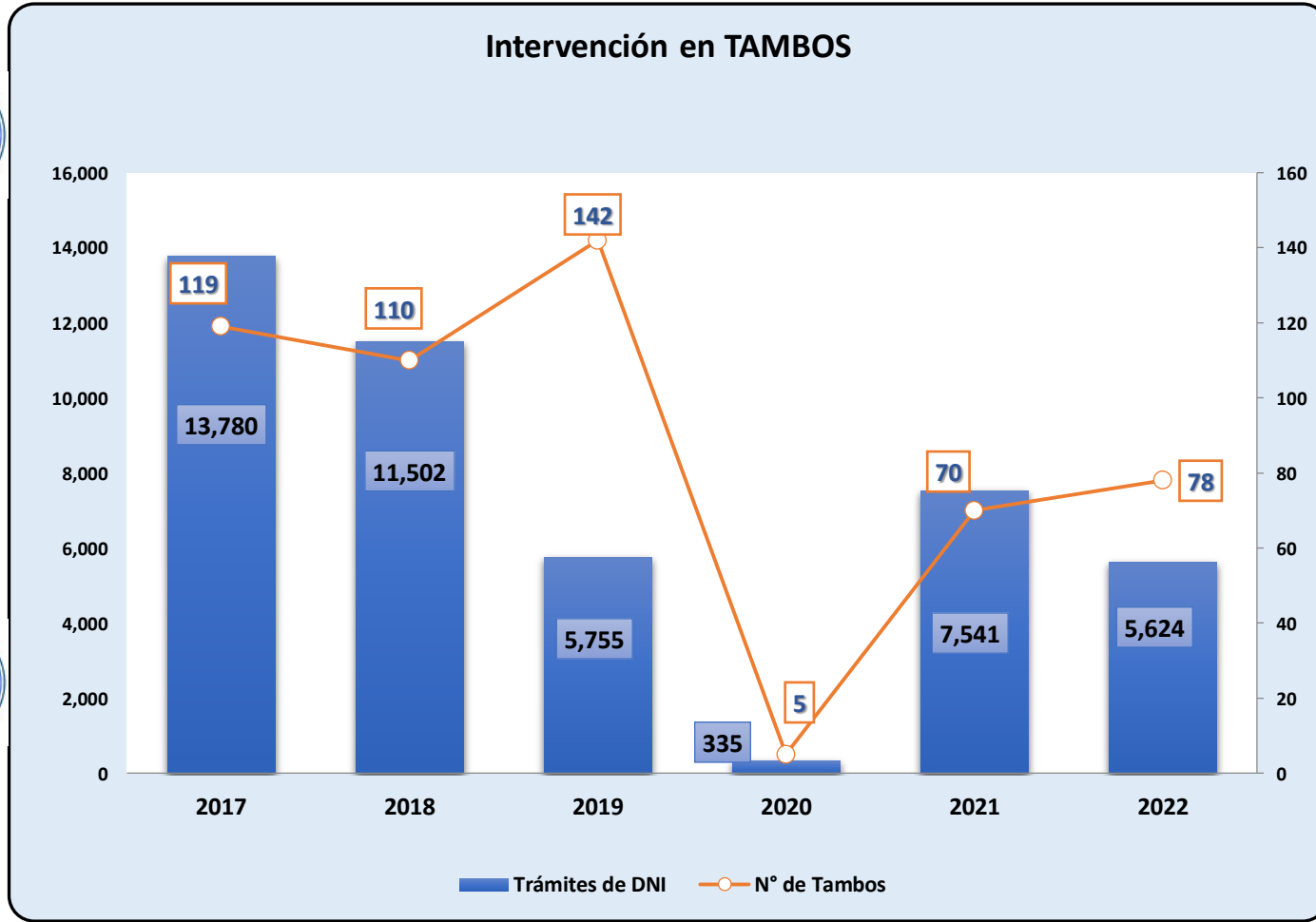
Actividad	2013	2014	2015	2016	2017	2018	2019	2020	2021	2022	Total
Emisión de DNI	939	1,670	2,581	4,876	5,911	11,415	15,795	8,036	27,983	11,062	90,268
Entrega de DNI	906	1,593	2,066	4,253	5,477	9,953	12,277	4,239	16,816	6,415	63,995
Actas de Nacimiento	0	0	0	0	394	651	547	309	720	512	3,133
Total Atenciones											157,396



Fuente: RENIEC – DRIAS (Información disponible al 15AGO2022)



ALIANZAS: Tambos



44,537
Atenciones
(En 2021 las atenciones se retomaron en el III trimestre)



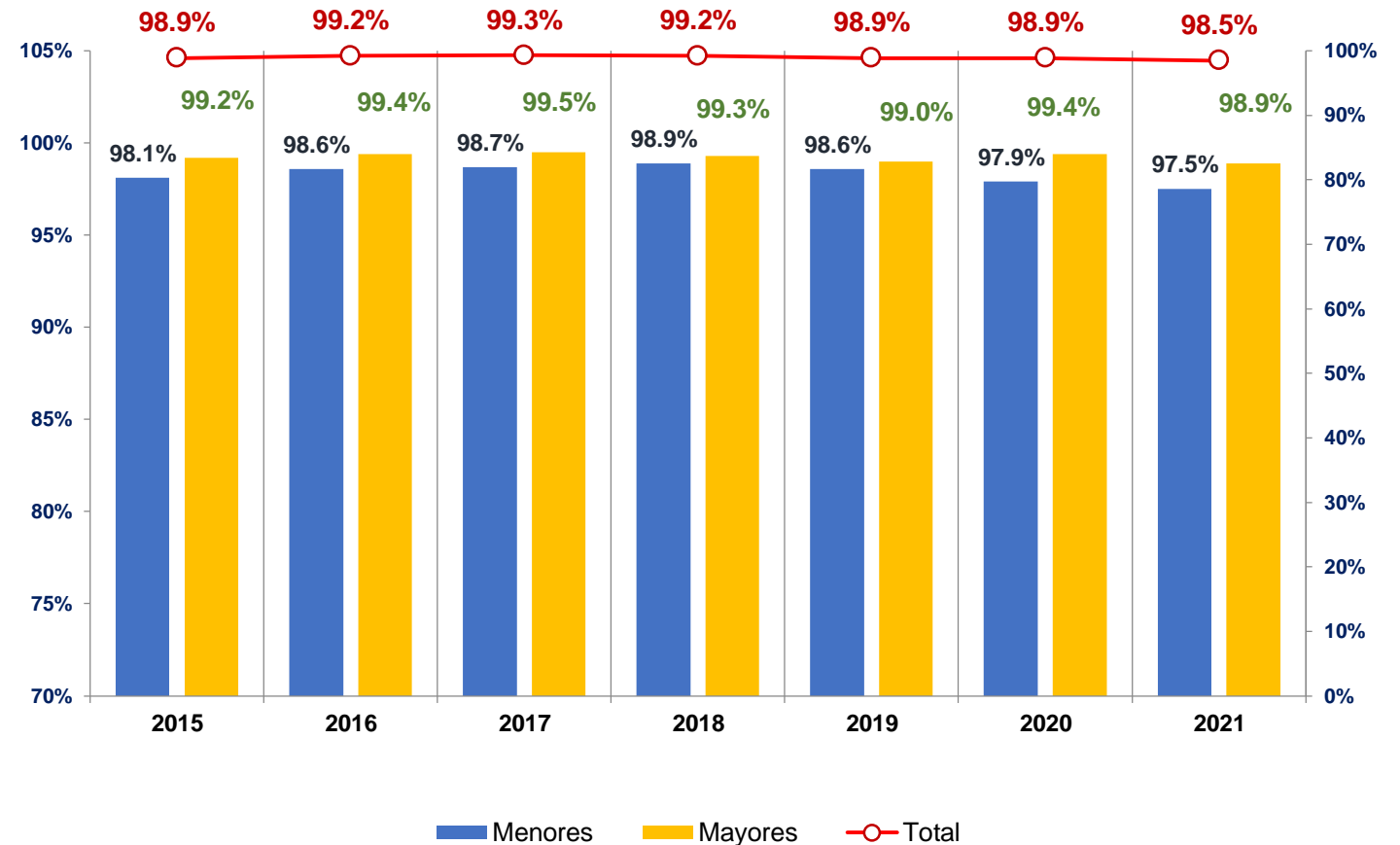
Fuente: RENIEC-DRIAS (Información al 15AGO2022)



2. ACCESO A LA IDENTIDAD



IDENTIFICACION: Porcentaje de Población Identificada



Año	Menores	Mayores	Total
2015	98.1%	99.2%	98.9%
2016	98.6%	99.4%	99.2%
2017	98.7%	99.5%	99.3%
2018	98.9%	99.3%	99.2%
2019	98.6%	99.0%	98.9%
2020	97.9%	99.4%	98.9%
2021	97.5%	98.9%	98.5%

Fuente: Encuesta Nacional de Programas Presupuestales – ENAPRES 2015 al 2021 / INEI



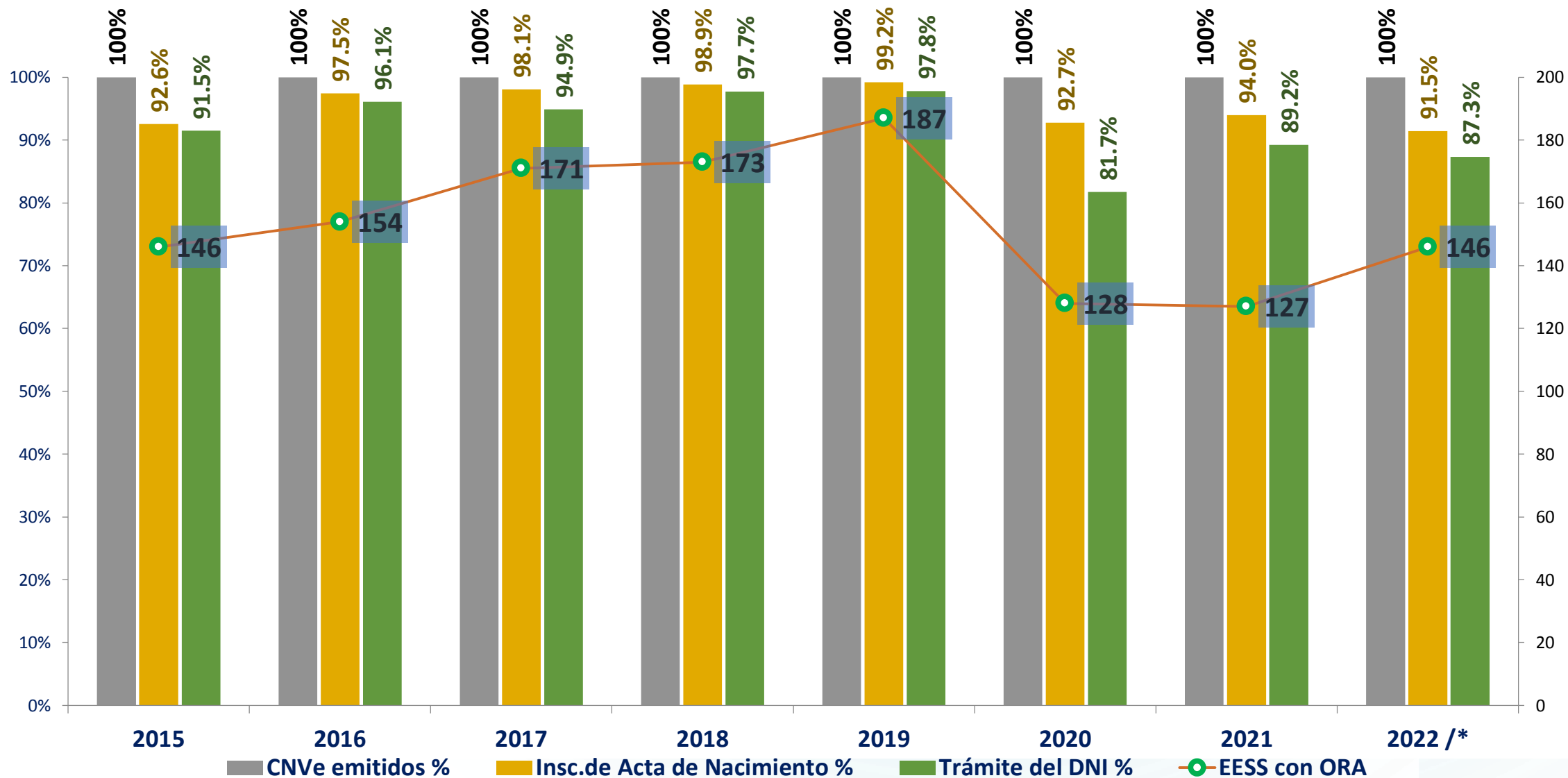
IDENTIFICACIÓN: Por Grupos de Edad y Área Geográfica

Grupo de Edad	2015	2016	2017	2018	2019	2020	2021	Var.(%) 2015 / 2021	Var.(%) 2019 / 2021
Nacional	98.8	99.2	99.3	99.2	98.9	98.9	98.5	↓ -0.3	↓ -0.4
Urbano	99.1	99.4	99.4	99.2	98.8	99.0	98.5	↓ -0.6	↓ -0.3
Rural	98.0	98.4	98.8	98.8	99.1	98.8	98.7	↑ 0.7	↓ -0.4
De 0 a 3 Años	94.2	95.6	95.7	96.5	96.5	90.8	89.9	↓ -4.3	↓ -6.6
Urbano	95.4	96.6	96.2	97.3	96.9	92.1	91.2	↓ -4.2	↓ -5.7
Rural	90.9	92.5	93.9	94.5	94.9	86.9	85.8	↓ -5.1	↓ -9.1
De 4 a 17 Años	99.1	99.4	99.5	99.4	99.1	99.3	99.1	→ 0.0	→ 0.0
Urbano	99.2	99.5	99.5	99.3	98.9	99.2	98.9	↓ -0.3	→ 0.0
Rural	99.0	99.1	99.4	99.7	99.6	99.7	99.6	↑ 0.6	→ 0.0
De 18 a 64 Años	99.3	99.5	99.6	99.3	98.9	99.3	98.9	↓ -0.4	→ 0.0
Urbano	99.4	99.6	99.7	99.3	98.7	99.3	98.7	↓ -0.7	→ 0.0
Rural	98.8	99.0	99.2	99.3	99.4	99.7	99.5	↑ 0.7	↑ 0.1
De 65 Años a más	98.7	99.1	99.2	99.4	99.4	99.5	99.3	↑ 0.6	↓ -0.1
Urbano	99.3	99.4	99.4	99.7	99.6	99.7	99.5	↑ 0.2	↓ -0.1
Rural	96.5	97.8	98.1	98.4	98.8	98.6	98.9	↑ 2.4	↑ 0.1

Fuente: Encuesta Nacional de Programas Presupuestales - ENAPRES / INEI

Impacto de la COVID-19, y la no asignación de recursos para gratuidades

NACIMIENTOS: Oficinas Registrales Auxiliares-ORAS



POBLACIÓN POR QUINTILES DE POBREZA

DNI CADUCOS Y POR CADUCAR

Quintil	Cantidad de Distritos	Total Población con DNI	Cantidad de DNI Caducos	Cantidad de DNI por caducar (al 31DIC2022)	Por caducar después del 2022	Población estimada sin DNI
I	639	5,898,239	858,618	155,928	4,883,693	102,004
II	476	7,012,484	1,003,354	179,369	5,829,761	99,569
III	345	6,491,701	962,710	167,744	5,361,247	92,174
IV	235	6,147,528	917,786	155,528	5,074,214	106,315
V	157	9,017,669	1,235,405	214,292	7,567,972	118,774
in Agrupar	43	368,093	42,792	8,145	317,156	4,848
Total	1,895	34,935,714	5,020,665	881,006	29,034,043	523,684

La Asignación 2023, no contempla el financiamiento de gratuidades (excepto para el grupo etario de 0 a 3 años de edad en las ORA).

Fuente:
- Base de datos del RUIPN al 31JUL2022
- ENAPRES

INDOCUMENTACIÓN RELATIVA: DNI caducos y por caducar

Quintil de Pobreza	Grupo de Edad	Caducados al 31JUL2022	Por Caducar Ago - Dic 2022	Sub Total por Grupo de Edad	Total Caduco y por Caducar	
Nacional	Menor	2,376,107	443,197	2,819,304	5,901,671	
	Mayor	2,644,558	437,809	3,082,367		
Pobreza (Quintil 1)	Menor	431,117	82,201	513,318	1,014,546	17.2%
	Mayor	427,501	73,727	501,228		
Pobreza (Quintil 2)	Menor	488,195	91,746	579,941	1,182,723	20.0%
	Mayor	515,159	87,623	602,782		
Total Quintil 3, 4 y 5	Menor	1,440,022	264,477	1,704,499	3,653,465	61.9%
	Mayor	1,675,879	273,087	1,948,966		
Sin Agrupar	Menor	16,773	4,773	21,546	50,937	0.9%
	Mayor	26,019	3,372	29,391		



COSTO POR RENOVACIÓN DE DNI POR CADUCIDAD

Quintil de Pobreza	Grupo de Edad	Caducados al 31JUL2022	Por Caducar Ago - Dic 2022	Sub Total por Grupo de Edad	Total Caduco y por Caducar	
Nacional	Menor	S/ 38,017,712	S/ 7,091,152	S/ 45,108,864	S/ 137,579,874	
	Mayor	S/ 79,336,740	S/ 13,134,270	S/ 92,471,010		
Total Quintil 1 y 2	Menor	S/ 14,708,992	S/ 2,783,152	S/ 17,492,144	S/ 50,612,444	36.8%
	Mayor	S/ 28,279,800	S/ 4,840,500	S/ 33,120,300		



Fuente: RENIEC- RUIPN al 31JUL2022

Nota: Según el TUPA se considero la renovación de DNI convencional a S/30.00 y Renovación de Menor a s/ 16.00

VOLUNTARIADO DE LA IDENTIFICACIÓN



34
Agencias

I Semestre 2022

4,117 trámites
(33.3% mas que en 2021)

Atención a ciudadanos en comunidades, anexos, caseríos, pueblos alejados y otras localidades.



SERVICIOS DE INFORMACIÓN GRATUITOS

SERVICIOS	2015	2016	2017	2018	2019	2020	2021	2022	Total de Consultas
Atención Dedicada	51,731,406	68,991,250	120,689,060	160,443,168	222,727,439	401,596,148	319,144,329	153,139,876	1,498,462,676
Consultas Via Internet	4,702,030	4,434,586	5,332,575	6,884,735	8,910,371	8,602,240	7,079,706	3,246,876	49,193,119
Servicio Biometrico ^{1/}	1,118,011	2,258,677	9,426,318	103,069,504	14,665,641	12,540,262	5,228,376	1,624,557	149,931,346
Web Service de Datos	28,503,763	31,276,059	45,909,099	33,129,650	33,171,101	38,938,414	25,910,073	8,659,393	245,497,552
Cotejo Masivo de Datos	149,329,752	65,112,755	110,193,109	165,765,910	213,563,040	206,536,409	112,652,956	84,290,639	1,107,444,570
									3,050,529,263

1/ identidad de la persona

Fuente: Base de datos / Oficina de Tecnología de la Información
Información disponible 31JUL2022

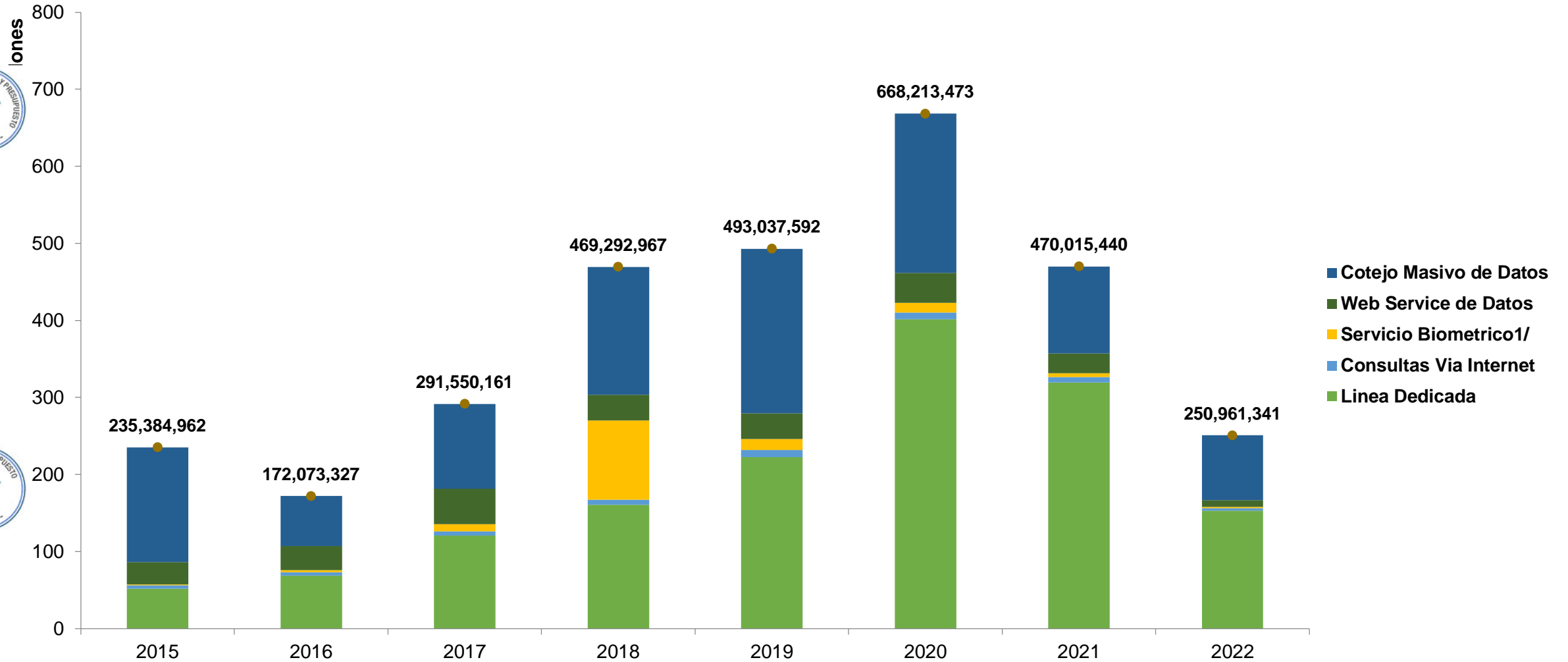


INSTITUCI

- 10. Ministerio de Relaciones Exteriores
- 11. Ministerio de Transportes y Comunicaciones
- 12. Ministerio Público
- 13. Seguro Social de Salud
- 14. Instituto Nacional Penitenciario
- 15. Ministerio de la Producción
- 16. Ministerio del Interior
- 17. Poder Judicial



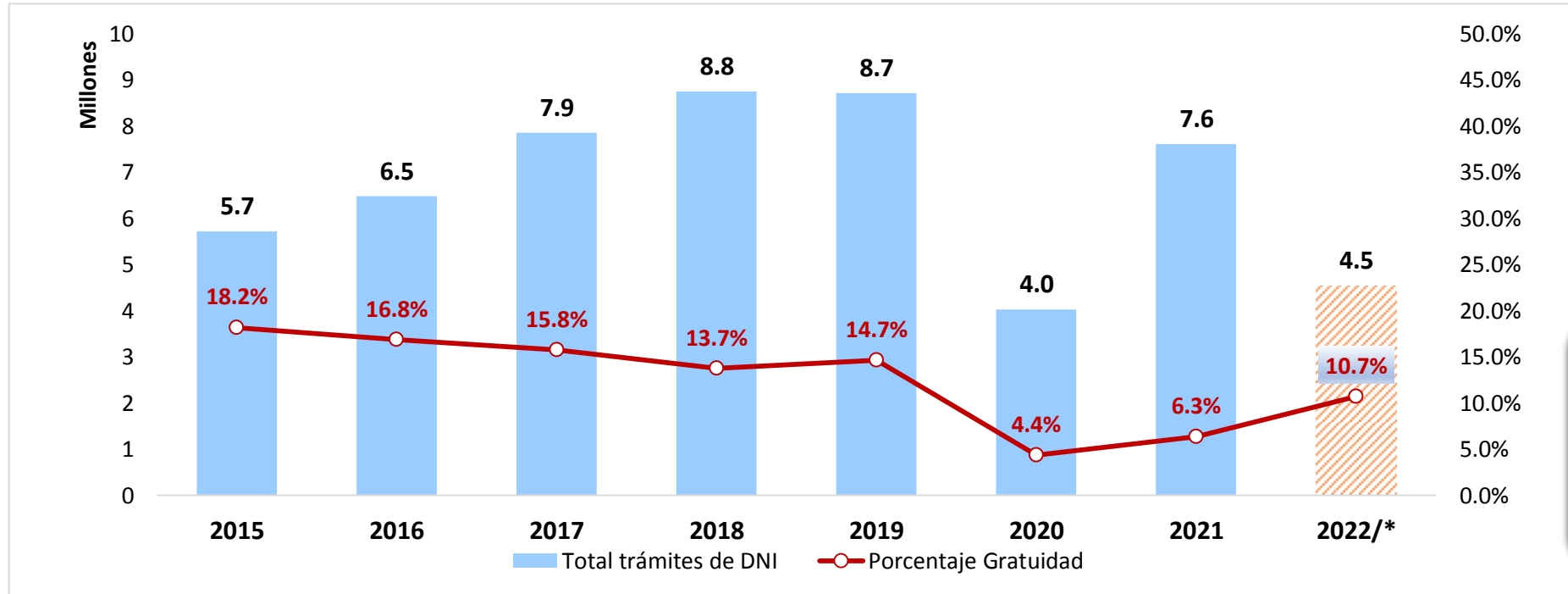
SERVICIOS DE INFORMACIÓN GRATUITOS



Fuente: Base de datos / Oficina de Tecnología de la Información
Información disponible al 31JUL2022



GRATUIDAD DE TRÁMITES DE DNI



Para 2023
Solo aprobó
S/ 2 millones
para
campañas
itinerantes

Condición de trámite	2015	2016	2017	2018	2019	2020	2021	2022/*	Total
Total trámites de DNI	5,720,260	6,477,691	7,856,246	8,753,974	8,711,950	4,030,756	7,612,548	5,345,314	54,508,739
Total trámites gratuitos de DNI	1,038,941	1,090,945	1,238,129	1,201,059	1,277,066	175,884	482,703	551,743	7,056,470
	18.2%	16.8%	15.8%	13.7%	14.7%	4.4%	6.3%	10.3%	12.9%
Presupuesto Asignado	S/ 22,100,000	S/ 22,100,000	S/ 25,100,000	S/ 28,100,000	S/ 31,100,000	S/ 11,000,000	S/ 4,000,000	S/ 4,565,827	S/ 148,065,827

Fuente: Base de datos de trámites de DNI en la línea de producción – RUIPN (Al 31JUL2022)



3. ASIGNACION PRESUPUESTARIA AÑO FISCAL 2023



ASIGNACION PRESUPUESTARIA 2023 A NIVEL PLIEGO (Millones de Soles)

FUENTE DE FINANCIAMIENTO

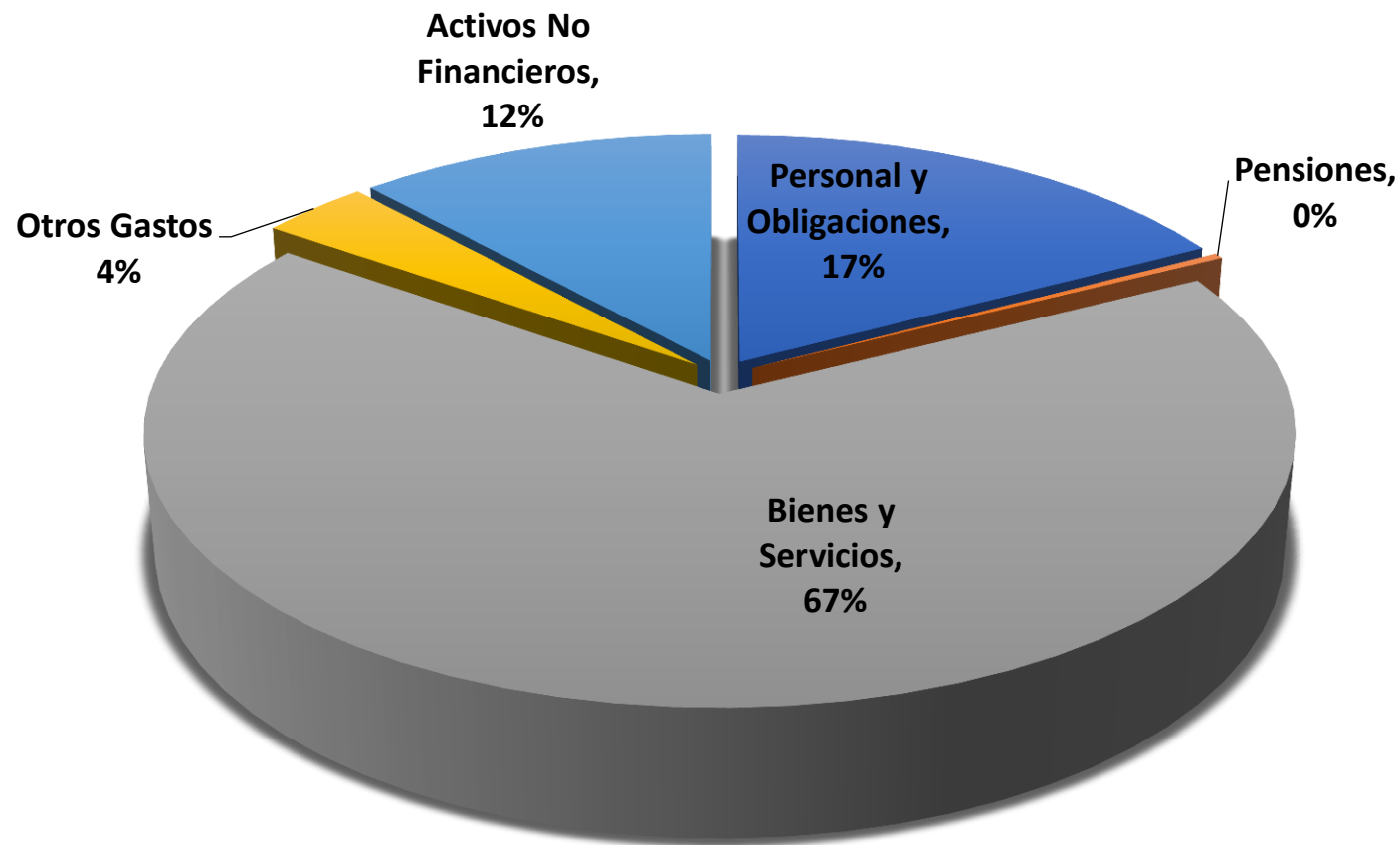


FUENTE	2023	%
RO	S/. 481.41	91%
ROOC	S/. 46.96	9%
TOTAL	S/. 528.36	100%

POR GENERICA DE GASTO



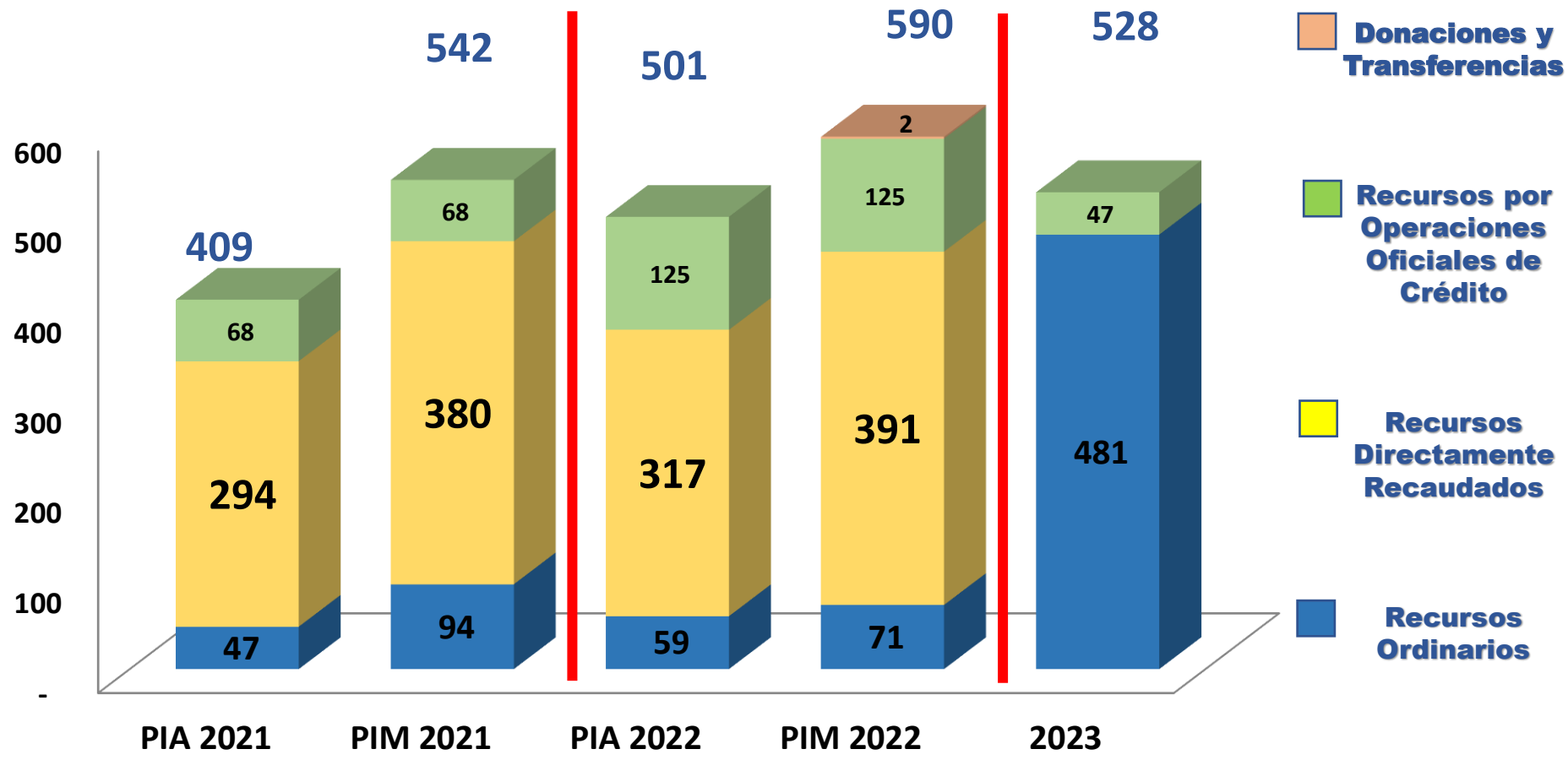
GENERICA DE GASTO	2023
Personal y obligaciones	S/. 91.01
Pensiones	S/. 1.75
Bienes y Servicios	S/. 354.58
Otros Gastos	S/. 18.92
Activos No Financieros	S/. 62.10
TOTAL	S/. 528.36



COMPARATIVO PIA PIM 2021, 2022 y 2023



Millones de Soles



AÑO 2023

- ✓ **Masificación del DNle. S/95 Millones**
- ✓ **S/10 Millones para Población 0-3 años, previo cumplimiento de indicadores y metas, hasta el 04 de agosto 2023.**



4. DEMANDA ADICIONAL AÑO 2023



DEMANDAS SOLICITADAS PARA EL AÑO 2023 (Millones Soles)



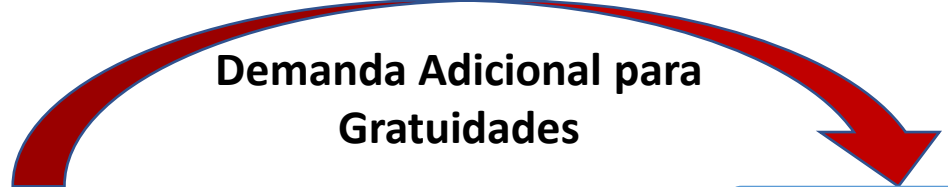
	DEMANDA	APROBADA	NO ATENDIDA
GASTOS RIGIDOS	76	50	26
MASIFICACION DNle	109	2	107
CAMPAÑAS DE GRATUIDAD	22	2	20
CONTRAPARTIDA PROYECTO BID	18		18
REPOSICION EQUIPOS OBSOLETOS	31		31
TOTAL	256	54	202

A partir de 2023 no manejaremos saldos de balance, por tanto no habrá capacidad para atender encargos.

METAS FÍSICAS 2023



8.2 Mill. DNI
(4.0 DNle + 4.2 DNlc)



Demanda Adicional para Gratuidades

S/ 22'160.000

1.7 Mill. Copias Certificadas de Actas Registrales

S/ 528'364,545

298 Mil DNI gratuitos para menores de 0 a 3 años de edad



565 Mil DNI gratuitos



580 Mil nacimientos inscritos



4,950 Campañas y/o Jornadas de documentación

8 Mill. Certificados Digitales



DEMANDA ATENCIÓN A SECTORES VULNERABLES - 2023

Ampliar cobertura y potenciar los servicios de registro de identificación y registro civil



ACTA NACIMIENTO



TRÁMITES DNI



ENTREGA DNI



Gratuidad

Grupos en pobreza y pobreza extrema:
adultos mayores,
personas con
discapacidad,
niños y adolescentes,
comunidades nativas y
zonas de frontera.

ATENCIÓN TRÁMITES DNI	TOTAL
0 - 3 AÑOS	298,285
4- 17 AÑOS	89,546
18- 64 AÑOS	160,590
65 AÑOS A MAS	16,396
TOTAL	564,817

REGISTRO ACTAS NACIMIENTO	TIPO DE INTERVENCIÓN		
	CAMPAÑAS	JORNADAS	TOTAL
580,389	4,407	539	4,946

DEMANDA ADICIONAL
S/ 22'160,000

PIP : Mejoramiento del Acceso a Servicios de Registros Civiles e Identificación de Calidad a Nivel Nacional

- ✓ **64** Oficinas del Registro Civil (distritales y provinciales) con acta registral electrónica implementada
- ✓ **8.8 millones** Actas registrales digitalizadas y revisadas
- ✓ **04** Plataformas Virtuales Multiservicio (PVM) instaladas
- ✓ **1** Campaña de sensibilización a ciudadanos sobre nuevas modalidades de servicios realizadas
- ✓ **500** Funcionarios de centros de servicios RENIEC capacitados en las mejoras implementadas por el proyecto
- ✓ **159** expediente de las OREC en comunidades nativas con servicios delegados
- ✓ **149** Unidades itinerantes equipadas
- ✓ **638** OREC de centros poblados y comunidades nativas con asistencia técnica registral recibida
- ✓ **185** OREC funcionando con registro civil en lengua originarias
- ✓ **02** Sistemas integrados de Registro Civil e Identificación (SIR) implementado
- ✓ **01** Sistema de hardware y software de base para el SIR instalado y configurado
- ✓ **01** Sistema de Servicios en línea ofrecidos







ACCIONES ENCARGADAS A RENIEC SIN FINANCIAMIENTO

- La asignación 2023 no incluye financiamiento para todas las acciones de gratuidad que realizamos.
- Sólo el artículo 27.c del PL de presupuesto establece incentivos presupuestarios por S/ 10 millones a favor del RENIEC, para atender únicamente a menores de 0 a 3 años de edad.



ACCIONES ENCARGADAS A RENIEC SIN FINANCIAMIENTO

-  PL 665/2021-CR, dictamen aprobado que propone actualización gratuita del domicilio en el DNI (Renovación y/o actualización de Datos), para población en situación de pobreza.
- Acciones derivadas de los diferentes Decretos de Urgencia emitidos a partir de la pandemia que han significado el apoyo a la entrega de bonos, vacunación, identificación de niños en orfandad, altas y bajas para el sistema de aseguramiento de salud y vínculos de parentesco, entre las principales.
-  Inclusión del Grupo sanguíneo en los DNI de acuerdo el cronograma para implementación de la Ley 31421 aprobado por RENIEC ((RJ 000140-2022/JNAC/RENIEC del 12.08.22).
- Seguir trabajando las campañas de gratuidad de población vulnerable especialmente los niños



5. PROPUESTA DE ARTICULADO

PROYECTO DE LEY DE PRESUPUESTO

AÑO FISCAL 2023



PROPUESTA ARTICULADO LEY DE PRESUPUESTO 2023

Restricciones y limitaciones contenidas en el Proyecto de Ley de Presupuesto:

- A partir del Año 2023, RENIEC perderá autonomía en el manejo de sus Recursos Directamente Recaudados, estos recursos pasarán al Tesoro Publico; quitando la posibilidad de contar con Saldos de Balance, que nos permitan financiar encargos de gestión y otros egresos imprevistos.
- Al igual que otros Organismos Constitucionalmente Autónomos, podamos efectuar modificaciones presupuestales, priorizando las necesidades de gestión, en el marco de las normas que están contenidas en el capítulo de Medidas de Austeridad y Disciplina en el Gasto Público.
- Por ello, es imprescindible contar con opciones que permitan tener flexibilidad para orientar recursos a la reducción de brechas y atención de las demandas por servicios de los ciudadanos.



PROPUESTA ARTICULADO LEY DE PRESUPUESTO 2023

1. Incluir a RENIEC en la 1ra disposición complementaria transitoria contemplada en el Proyecto de Ley de Presupuesto para el Año Fiscal 2023.



2. Autorización para la contratación de servicios de locación en el marco de los procesos electorales

Prorrogar la vigencia, hasta el 31 de diciembre de 2023 de la Septuagésima Séptima Disposición Complementaria Final de la Ley N°30518, Ley de Presupuesto del Sector Público para el año Fiscal 2017.

3. Autorización excepcional para la contratación de personal bajo el régimen del Decreto Legislativo 1057

Autorizar a RENIEC, la contratación de personal con cargo a las acciones para el desarrollo de los procesos electorales que se desarrollen en el año 2023



4. Autorización para emplear los Recursos Directamente Recaudados

Exonerar a RENIEC de lo dispuesto por el Decreto Supremo N°043-2022-EF (numeral 15.3 del artículo 15 y numeral 1 de la primera disposición complementaria final del Decreto Legislativo 1441), a fin de que pueda emplear durante el año 2023. sus recursos presupuestales generados en la fuente de recursos directamente recaudados”





ENTIDADES QUE APRUEBAN SUS PROPIAS MEDIDAS DE AUSTERIDAD EN MATERIA DE BIENES Y SERVICIOS

- ✓ *Banco Central de Reserva del Perú - BCRP*
- ✓ *Superintendencia de Banca, Seguros y Administradoras Privadas de Fondo de Pensiones – SBS*
- ✓ *Empresa "Petróleos del Perú – PETROPERU*
- ✓ *Empresas bajo el ámbito del Fondo Nacional de Financiamiento de la Actividad Empresarial del Estado – FONAFE.*
- ✓ *Organismos Supervisores y Reguladores de Servicios Públicos.*





Tecnología que nos identifica

