



SECTOR PRODUCCIÓN
PROYECTO DE PRESUPUESTO
DEL AÑO FISCAL 2023

JORGE LUIS PRADO PALOMINO
MINISTRO DE LA PRODUCCIÓN

Contenido

- 1 Visión y Objetivos Estratégicos del Sector Producción
- 2 Ejecución financiera del presupuesto sectorial 2019 – 2021
- 3 Ejecución financiera y proyección del año 2022
- 4 Créditos presupuestarios orientados a combatir la COVID-19
- 5 Análisis de ejecución de las inversiones 2022
- 6 Principales metas 2022 - 2023
- 7 Asignación de créditos presupuestarios 2019 - 2023
- 8 Presupuesto asignado del año 2023 del Sector Producción



Visión Sectorial al 2025

"Empresas produciendo y accediendo a mercados de manera sostenible, competitiva y con altos niveles de productividad"

OBJETIVOS ESTRATÉGICOS SECTORIALES



1 Incrementar la competitividad de los agentes económicos del Sector Producción.

2 Fortalecer el desarrollo empresarial de las MIPYMES.

3 Mejorar la cadena de valor de las actividades de Pesca y Acuicultura

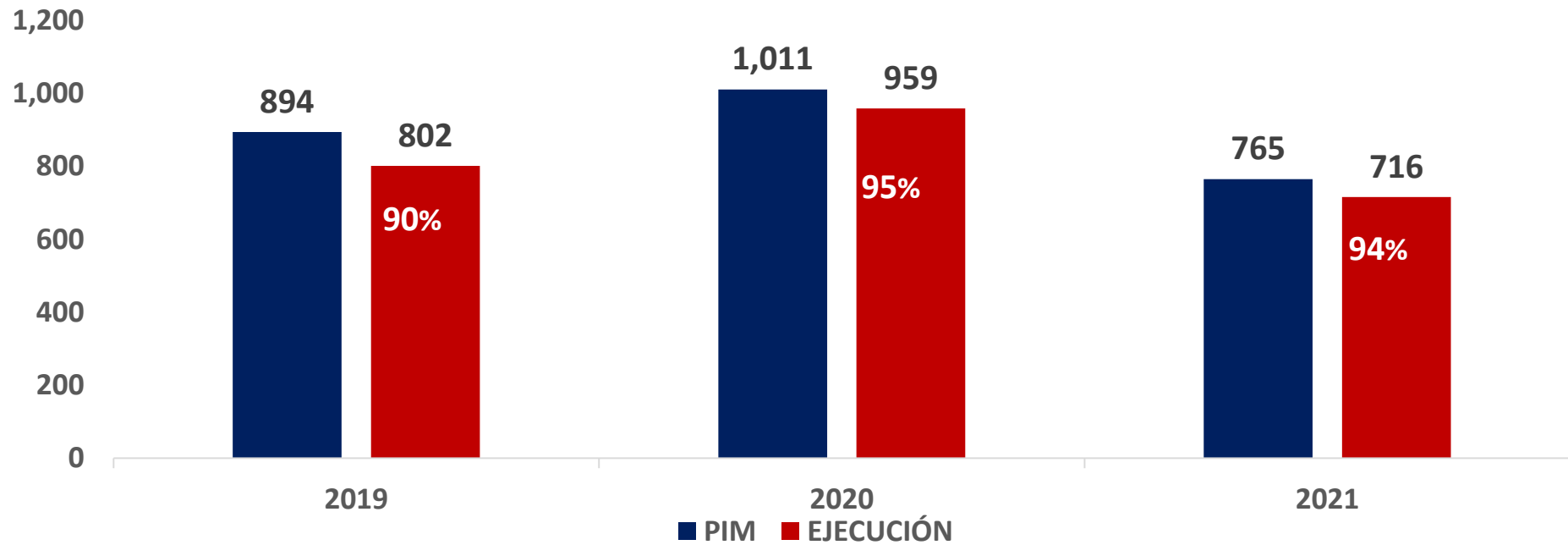




PRESUPUESTO 2019 - 2021

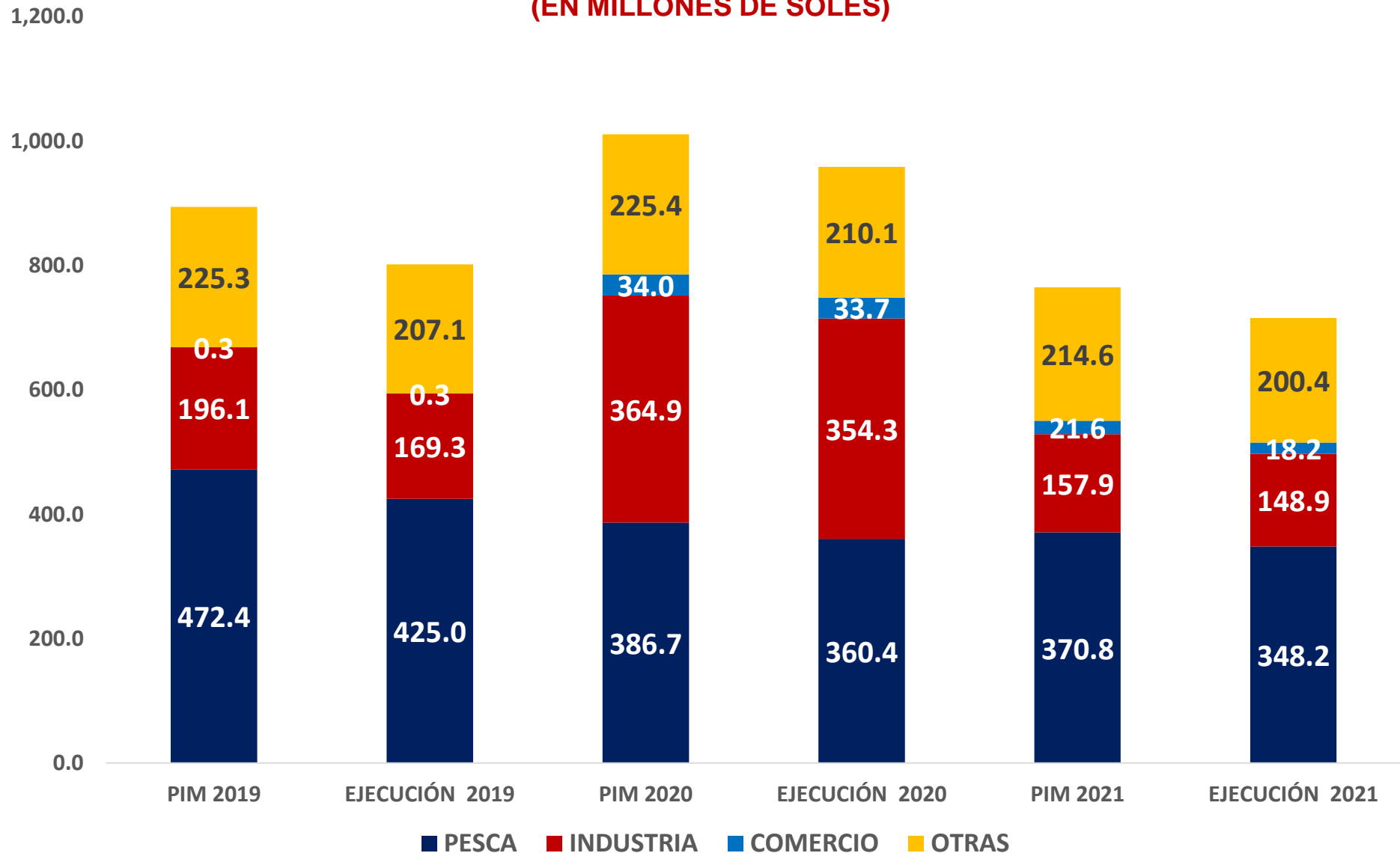
EJECUCIÓN FINANCIERA 2019 – 2021

(EN MILLONES DE SOLES)



EJECUCIÓN FINANCIERA 2019 – 2021

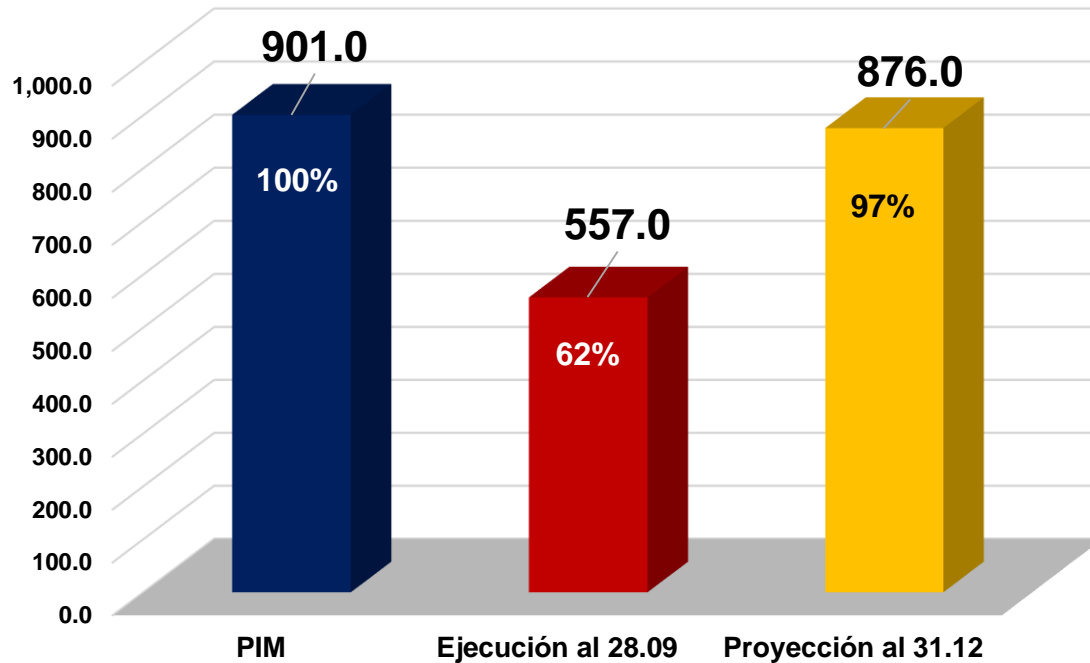
A NIVEL FUNCIÓN
(EN MILLONES DE SOLES)



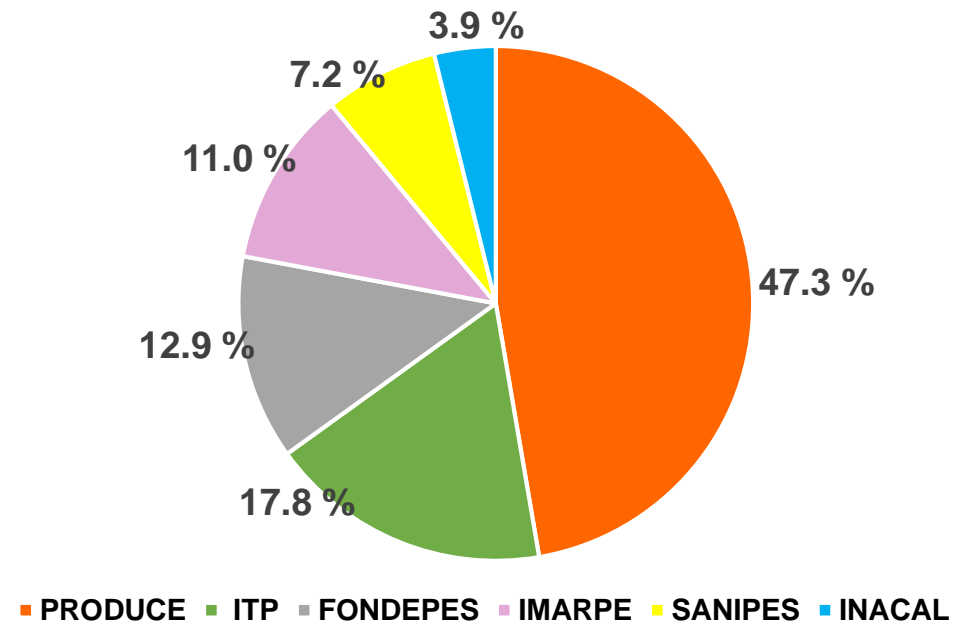
EJECUCIÓN FINANCIERA

AL 28 DE SETIEMBRE Y PROYECCIÓN AL 31 DE DICIEMBRE 2022

EJECUCIÓN FINANCIERA PROYECTADA
(MILLONES DE SOLES)



DISTRIBUCIÓN DE PRESUPUESTO



EJECUCIÓN FINANCIERA

AL 28 DE SETIEMBRE Y PROYECCIÓN AL 31 DE DICIEMBRE 2022

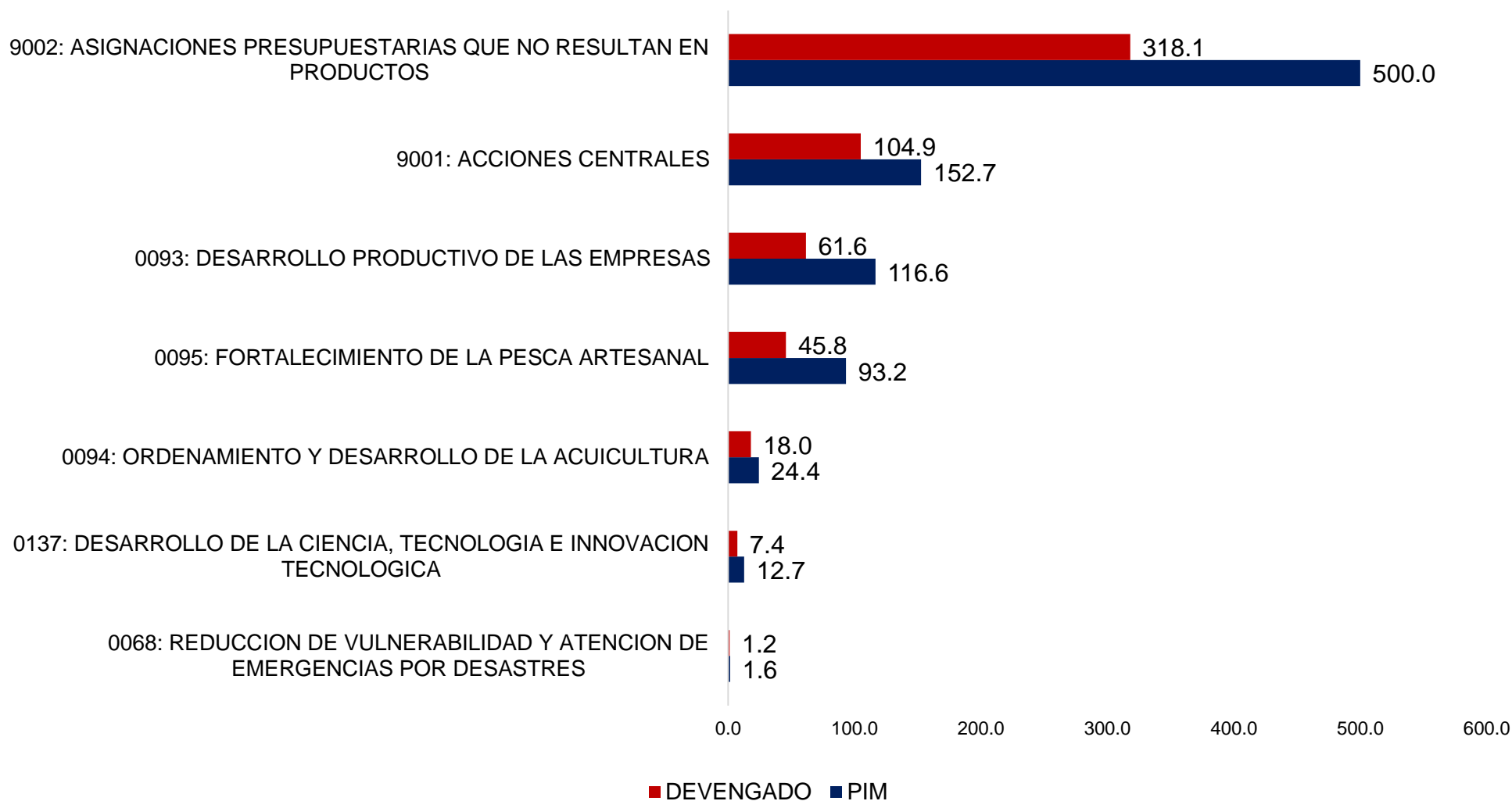
(EN MILLONES DE SOLES)

PLIEGO	2022							
	PIA	PIM	Ejecución al 28.09	% Ejecución al 28.09	Proyección Oct-Dic	Proyección al 31.12	% Ejecución al 31.12	Partic. %
PRODUCE	443.4	426.2	302.3	71%	119.0	421.3	99%	47.3
ITP	148.8	160.0	79.4	50%	63.6	143.0	89%	17.8
FONDEPES	115.4	116.1	60.2	52%	55.9	116.1	100%	12.9
IMARPE	88.9	99.5	58.9	59%	40.6	99.5	100%	11.0
SANIPES	50.2	64.4	35.7	55%	25.6	61.3	95%	7.2
INACAL	31.6	34.8	20.6	59%	14.2	34.8	100%	3.9
TOTAL	878.2	901.0	557.0	62%	319.0	876.0	97%	100.0



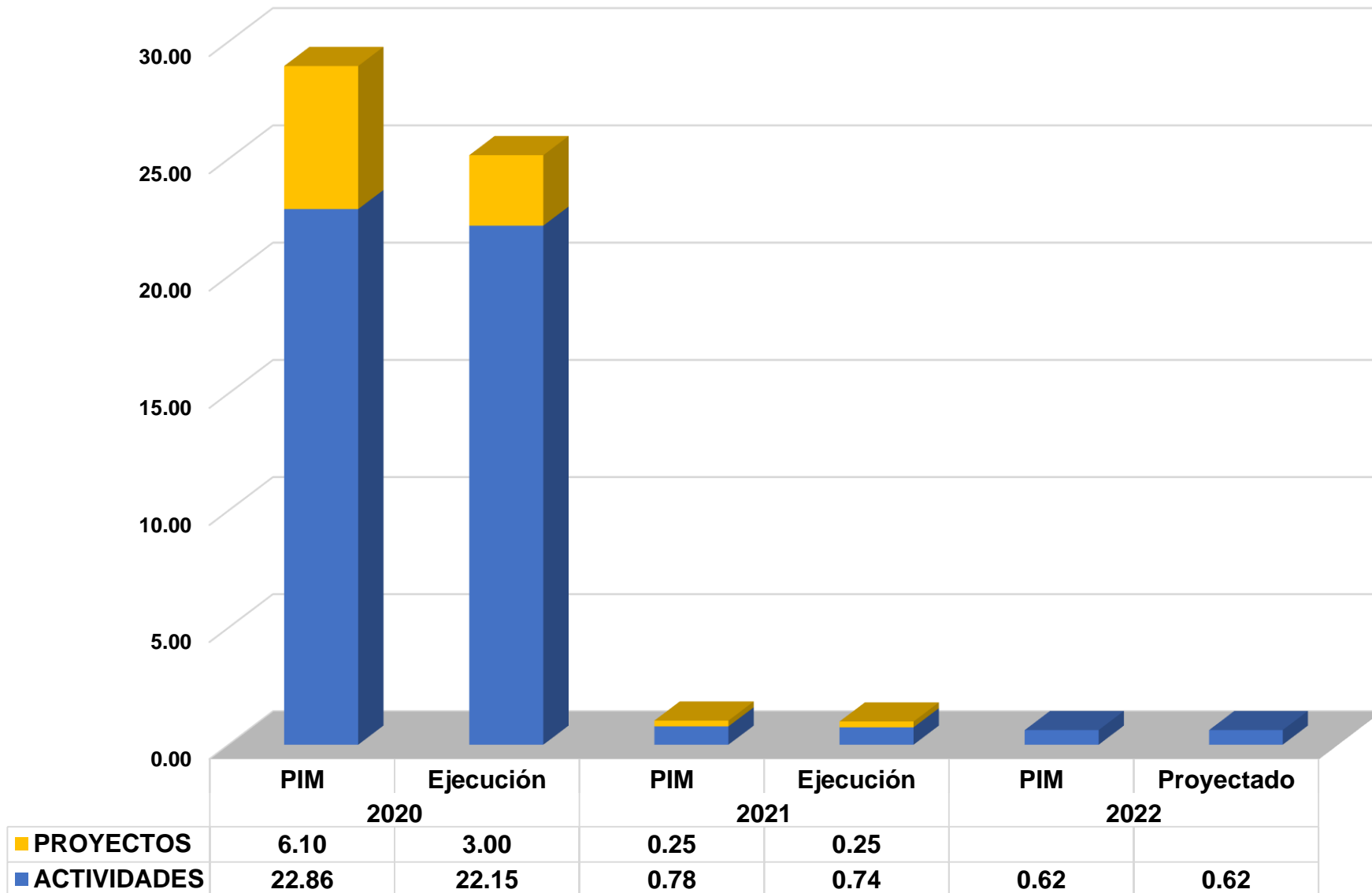
EJECUCIÓN FINANCIERA AL 28 DE SETIEMBRE 2022 SEGÚN CATEGORÍA PRESUPUESTAL

(EN MILLONES DE SOLES)



TOTAL PIM	: S/ 901
EJECUCIÓN	: S/ 557
% EJECUCIÓN	: 62%

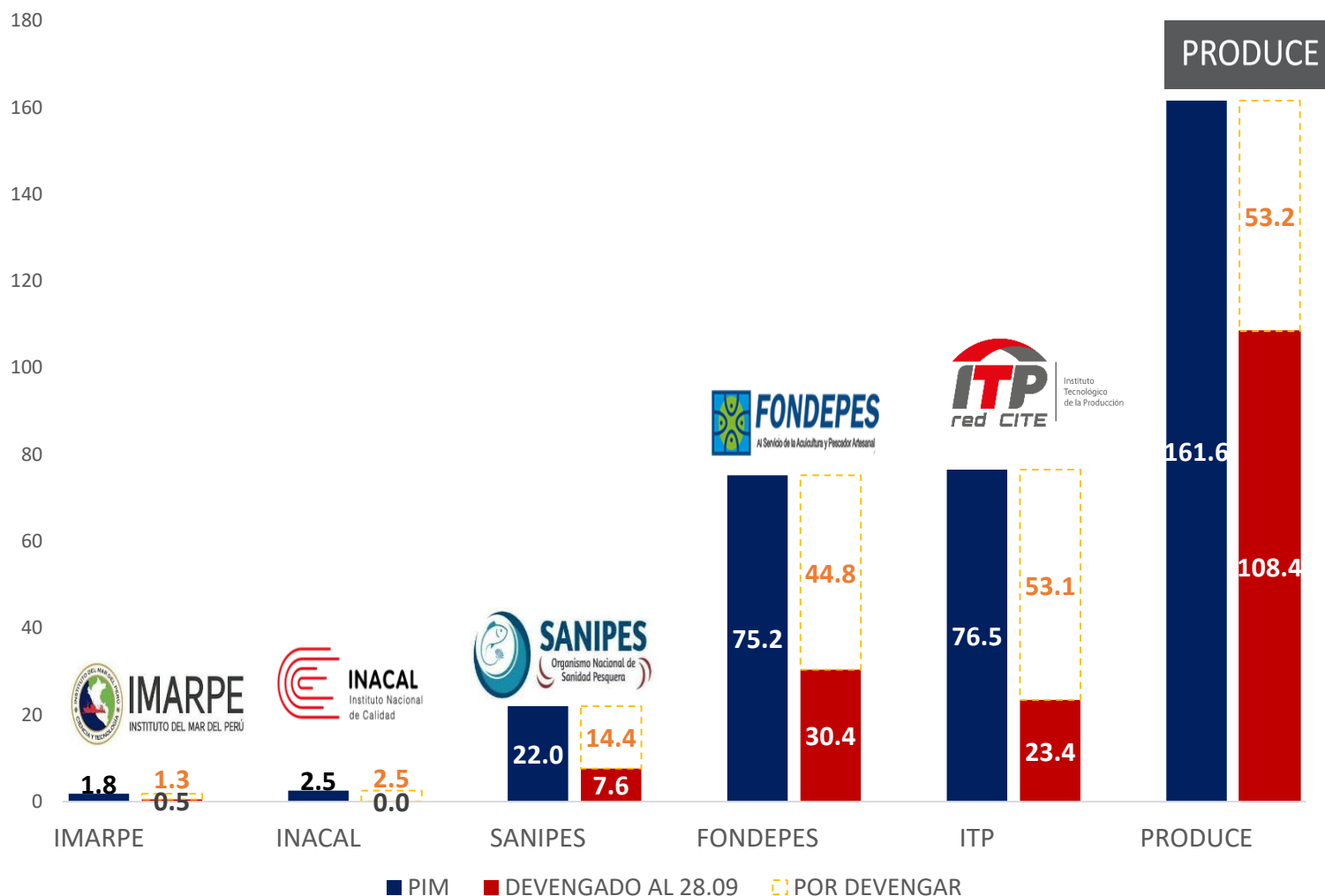
CREDITOS PRESUPUESTARIOS PARA COMBATIR EL COVID-19 (EN MILLONES DE SOLES)





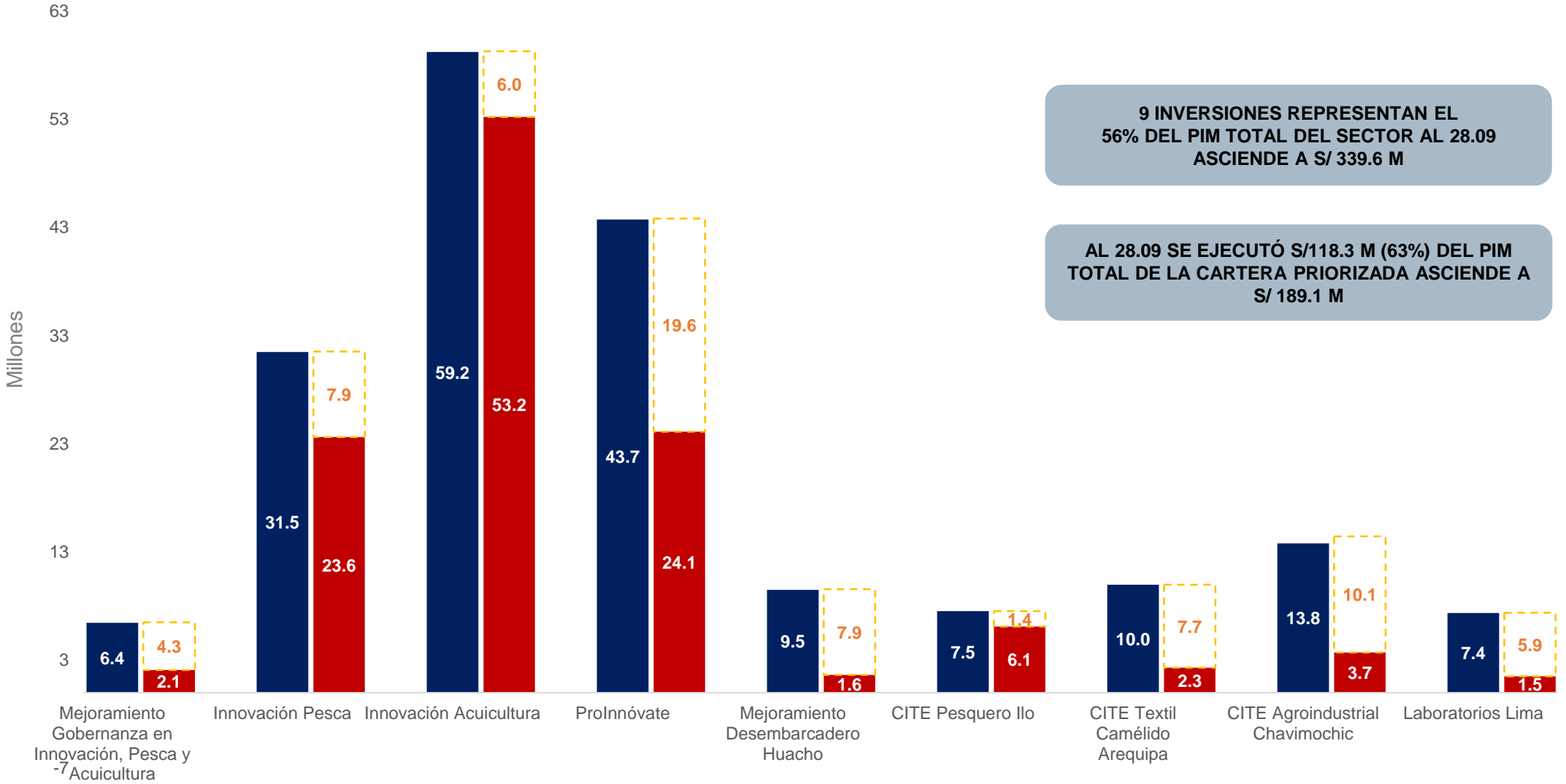
PRINCIPALES INVERSIONES 2022

EJECUCIÓN DE INVERSIONES POR PLIEGO AL 28 DE SETIEMBRE 2022 (EN MILLONES DE SOLES)



PLIEGO	PIM	EJECUCION	POR EJECUTAR
IMARPE	1.8	0.5	1.3
INACAL	2.5	0.0	2.5
SANIPES	22.0	7.6	14.4
FONDEPES	75.2	30.4	44.8
ITP	76.5	23.4	53.1
PRODUCE	161.6	108.4	53.2
TOTAL	339.6	170.4	169.2

EJECUCIÓN PRESUPUESTAL AL 2022 DE LAS PRINCIPALES INVERSIONES (EN MILLONES DE SOLES)



9 INVERSIONES REPRESENTAN EL 56% DEL PIM TOTAL DEL SECTOR AL 28.09 ASCIENDE A S/ 339.6 M

AL 28.09 SE EJECUTÓ S/118.3 M (63%) DEL PIM TOTAL DE LA CARTERA PRIORIZADA ASCIENDE A S/ 189.1 M





PRINCIPALES METAS 2022 - 2023

Principales Metas 2022- 2023 MYPE e Industria



Normas Técnicas Peruanas de INACAL

Servicios de Calibración de equipos de laboratorio, balanzas de gran capacidad, laboratorio de ensayos de INACAL

Política Nacional para la Calidad, que cuenta con 3 de 4 entregables aprobados por CEPLAN, para su posterior consolidación de la propuesta final

Iniciativas cofinanciadas en Innovación; Emprendimiento y en Transferencia Tecnológica de PROINNOVATE

	2022	2023
Normas Técnicas Peruanas de INACAL	550	580 ↑
Servicios de Calibración de equipos de laboratorio, balanzas de gran capacidad, laboratorio de ensayos de INACAL	6,150	6,200 ↑
Política Nacional para la Calidad	FORMULACIÓN	EN PROCESO DE APROBACION/IMPLEMENTACIÓN
Iniciativas cofinanciadas en Innovación; Emprendimiento y en Transferencia Tecnológica de PROINNOVATE	1,154	1,932 ↑
	S/ 106 mill.	S/ 146 mill.



Principales Metas 2022 - 2023 MYPE e Industria

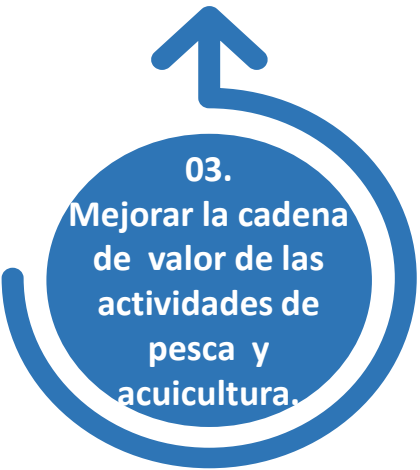
02.
Fortalecer el desarrollo empresarial de la MIPYMES.



	2022	2023
Empresas acceden a la difusión de los reglamentos técnicos y regulaciones industriales y en gestión ambiental	2,250	2,503 ↑
MYPES beneficiadas en instrumentos financieros	3,000	3,300 ↑
Empresas registradas en la plataforma web, Ruta Digital V 3.0 - Estrategia Ruta Digital Productiva	20,000	35,000 ↑
MYPES formalizadas a través de canales presenciales y digitales	40,000	40,000 ↑
Servicios Tecnológicos (capacitación y asistencia técnica) en las Cadenas Productivas – CITE	84,347	84,613 ↑
Política Nacional de Desarrollo Industrial , cuya propuesta final se encuentra en el CCV para su validación	EN PROCESO DE APROBACIÓN	IMPLEMENTACIÓN
Política Nacional de Comercio Interno , en etapa de evaluación del Análisis de Pertinencia		INICIO DE FORMULACIÓN
Gobiernos regionales y locales reciben asistencia técnica a través de PROCOMPITE	187	300 ↑

Principales Metas 2022 - 2023

Pesca y Acuicultura



	2022	2023
Productos hidrobiológicos comercializados en zonas vulnerables a precios sociales, incluye estrategia con comedores populares y ollas comunes	2,700 TM 1.8 mil. familias	2,900 TM 2 mil. familias
Subproyectos adjudicados de innovación en Pesca y Acuicultura otorgados por el PNIPA	1,908	1,908
Cruceros de Investigación realizados por IMARPE	06	06
Créditos otorgados por FONDEPES a pescadores artesanales y acuicultores	784 (S/ 12 mill.)	790 (S/ 13 mill.)
Inspecciones sanitarias realizadas por SANIPES al producto proveniente de la pesca y acuicultura	3,724	3,724
Protocolos técnicos de habilitación y registro sanitario elaborados por SANIPES	4,125	4,200
Política Nacional de Acuicultura , cuya propuesta final se encuentra en el CCV para su validación	EN PROCESO DE APROBACIÓN	IMPLEMENTACIÓN
Política Nacional de Pesca , iniciada con la constitución del Grupo de Trabajo de formulación		EN PROCESO DE APROBACION

Principales Metas 2022 - 2023

Pesca y Acuicultura

03.
Mejorar la cadena de valor de las actividades de pesca y acuicultura.

Productores Acuícolas de las categorías AMYPE y AREL asistidos técnicamente en el manejo productivo acuícola en toda la cadena de valor (*)

Asesorías técnicas en temas de formalización a los pescadores artesanales

Fiscalizaciones en el marco del fortalecimiento de la cobertura pesquera y acuícola

2022

2023

1,104

1,200

14,500

14,500

145,000

145,000

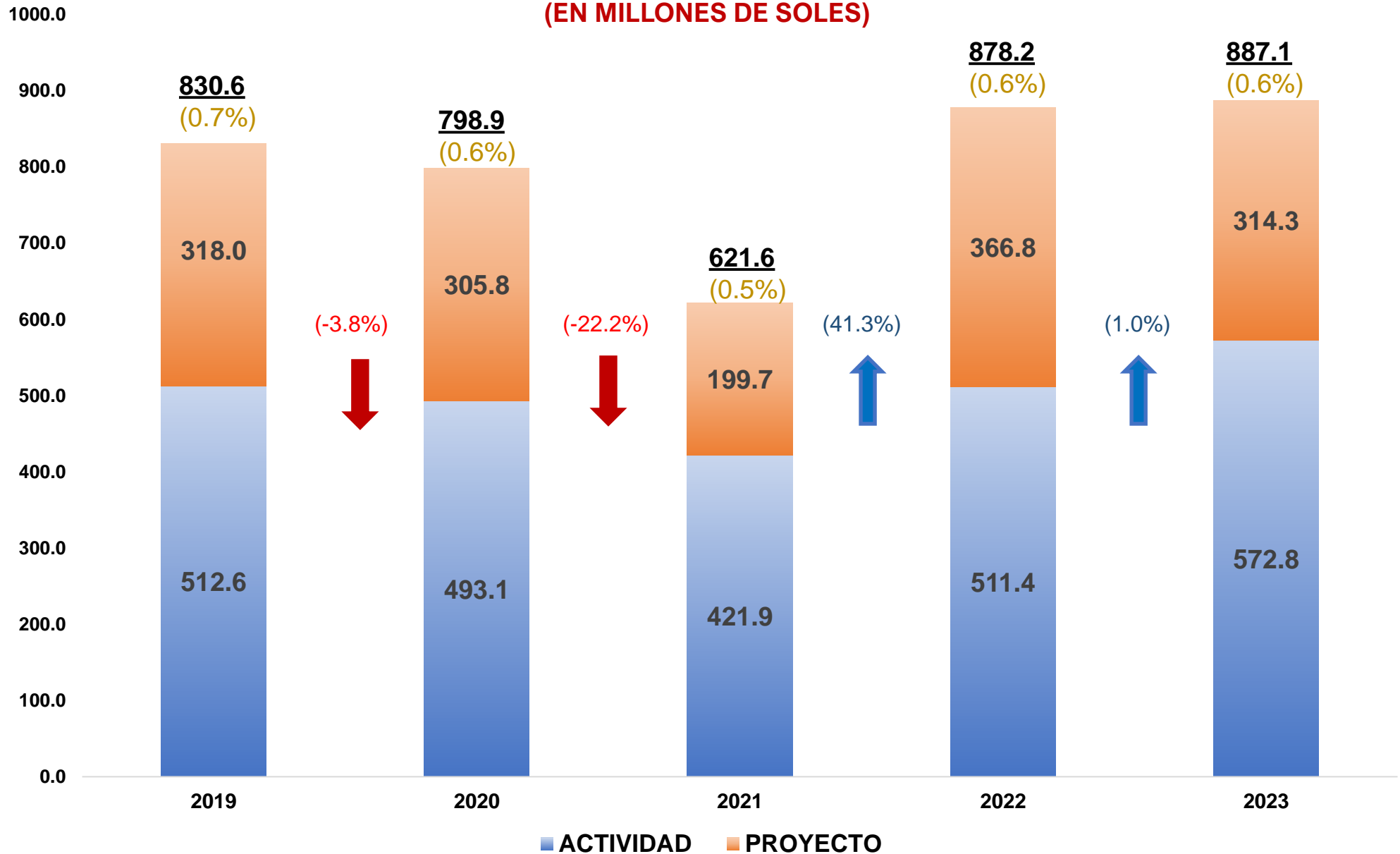
(*) **AMYPE:** Acuicultura de Micro y Pequeña Empresa.
AREL: Acuicultura de Recursos Limitados.





PRESUPUESTO 2023

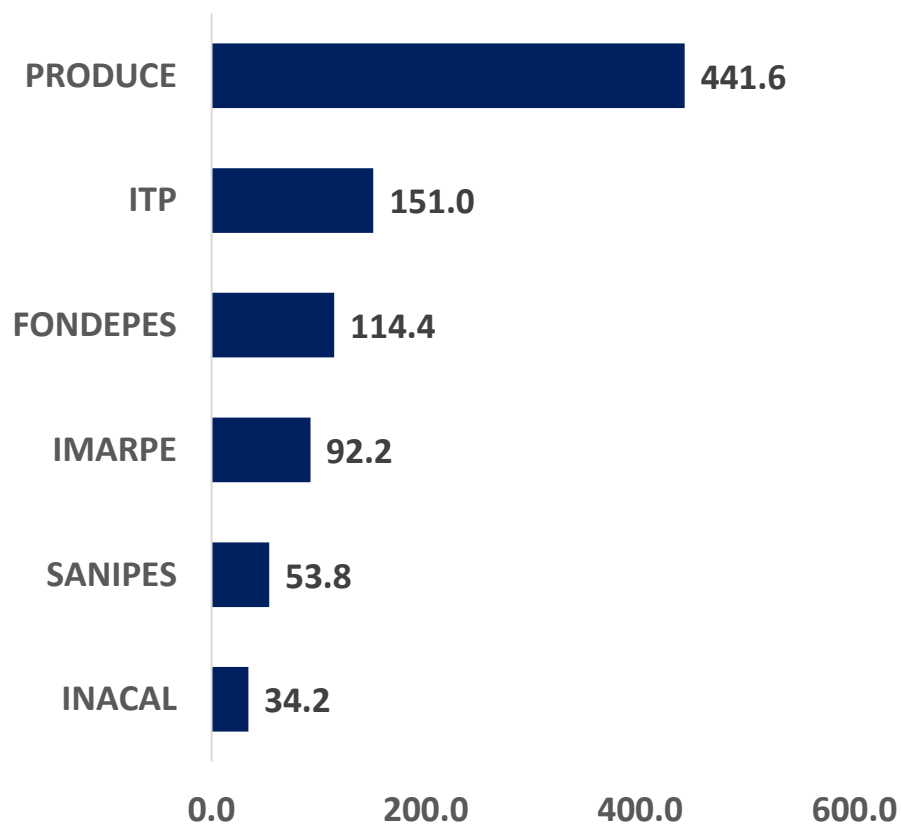
PARTICIPACIÓN SECTORIAL EN EL PRESUPUESTO NACIONAL Y VARIACIÓN (EN MILLONES DE SOLES)



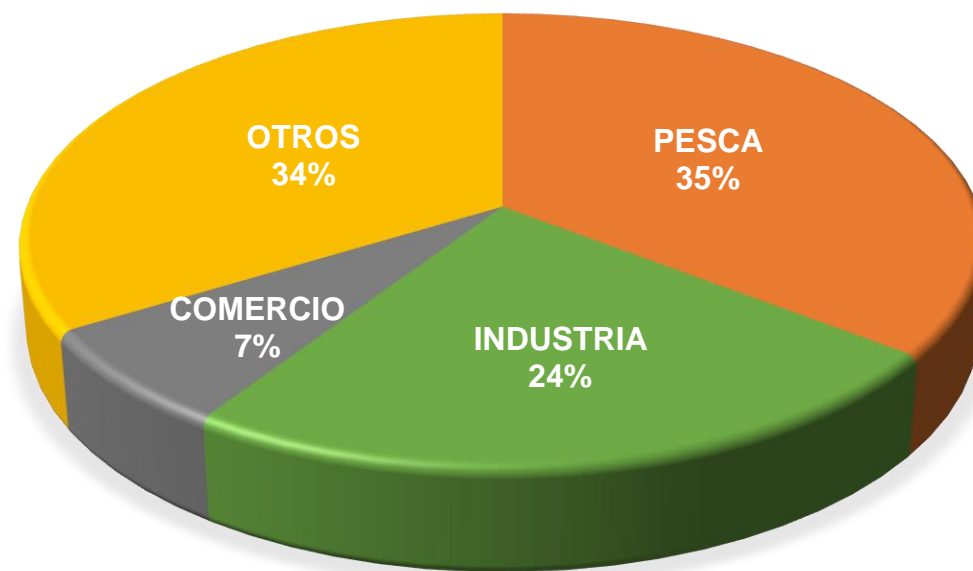
DISTRIBUCIÓN DEL PRESUPUESTO 2023

S/ 887.1 Millones de Soles

POR PLIEGO

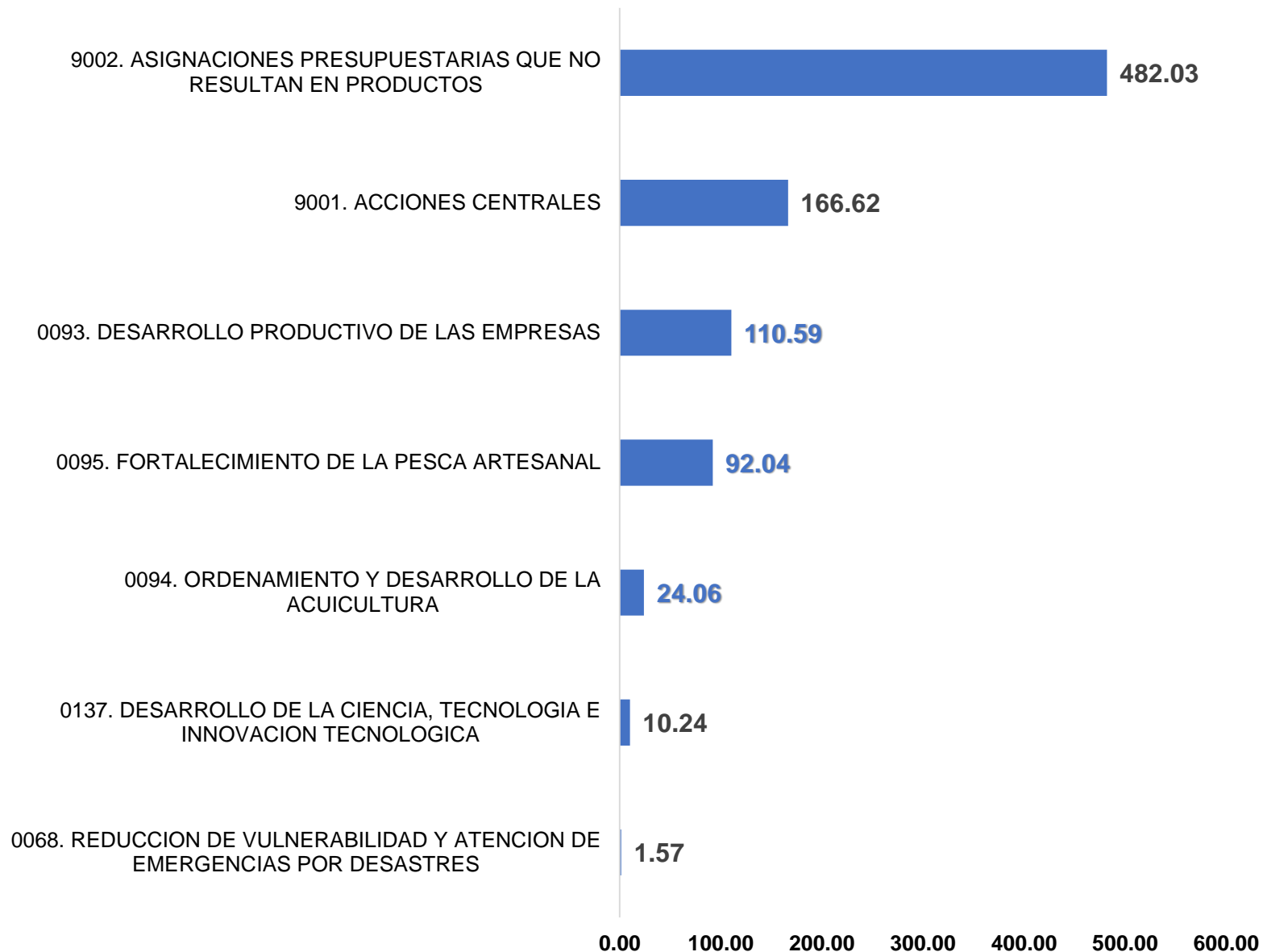


POR FUNCIÓN



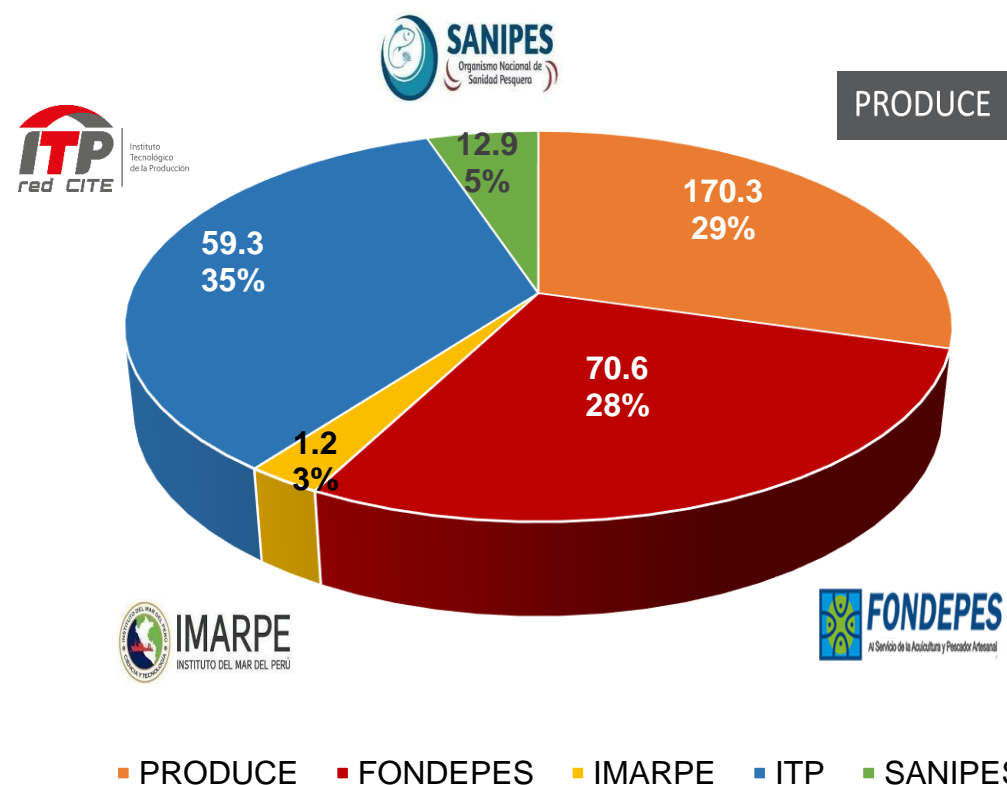
DISTRIBUCIÓN DEL PRESUPUESTO 2023 SEGÚN CATEGORÍA PRESUPUESTAL

(EN MILLONES DE SOLES)



DISTRIBUCIÓN DE PRESUPUESTO DE INVERSIONES 2023 (EN MILLONES DE SOLES)

PLIEGO	Nº DE INVERSIONES	MONTO S/
PRODUCE	23	170.3
FONDEPES	22	70.6
IMARPE	2	1.2
ITP	27	59.3
SANIPES	4	12.9
TOTAL	78	314.3





Gracias.

Ministerio de la Producción

Octubre 2022