

Avances de la implementación de la Reconstrucción con Cambios

Congreso de la República

Comisión Especial Multipartidaria de seguimiento al proceso de
reconstrucción en las zonas afectadas por el Fenómeno del Niño Costero



AGENDA

- Avance de la Reconstrucción
- Estado situacional por nivel de gobierno
- Estado situacional en el marco del Acuerdo G2G



Avance de la Reconstrucción

ALCANCE DEL PLAN

Costo estimado de los componentes del
PLAN

(DS 091-2017-PCM)



S/25,655 millones

Prevención de futuros desastres

(Soluciones integrales)

Soluciones definitivas en:

19 ríos

5 quebradas

7 Ciudades con drenajes pluviales

Reconstrucción de infraestructura

+5 sectores

11,172 intervenciones:

- 1,214 Transportes
- 3,369 Saneamiento
- 3,185 Pistas y veredas
- 1,742 Agricultura
- 149 Salud
- 1,508 Educación
- 5 Defensa

49,088 viviendas

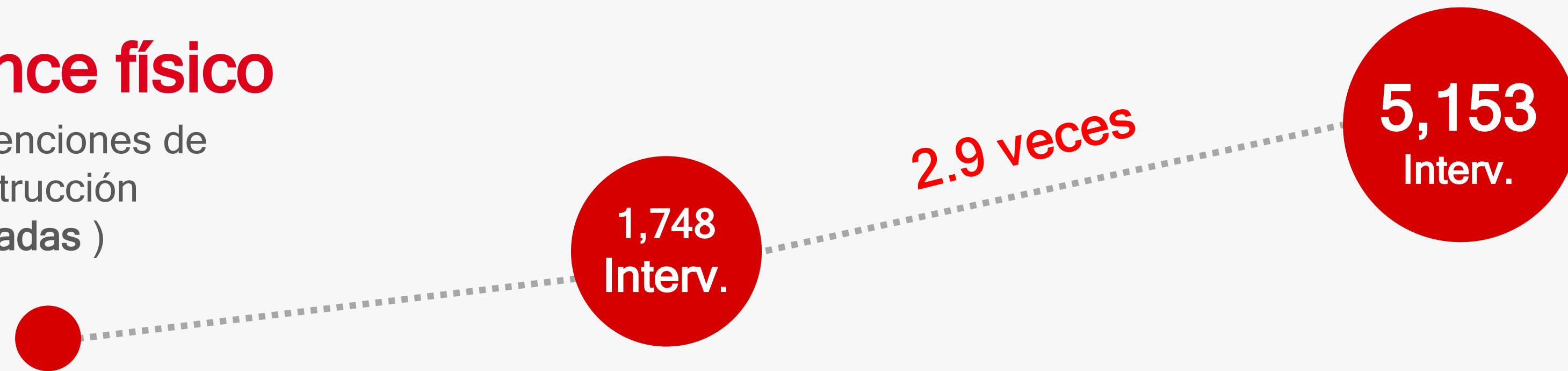
PLAN = PIRCC: Plan Integral para la Reconstrucción con Cambios

AVANCE DEL PLAN

Se ha logrado un avance del 63% del presupuesto disponible y 52% respecto al total PIRCC, resaltando la aceleración de la implementación en los dos últimos años.

Avance físico

(Intervenciones de reconstrucción culminadas)



63%

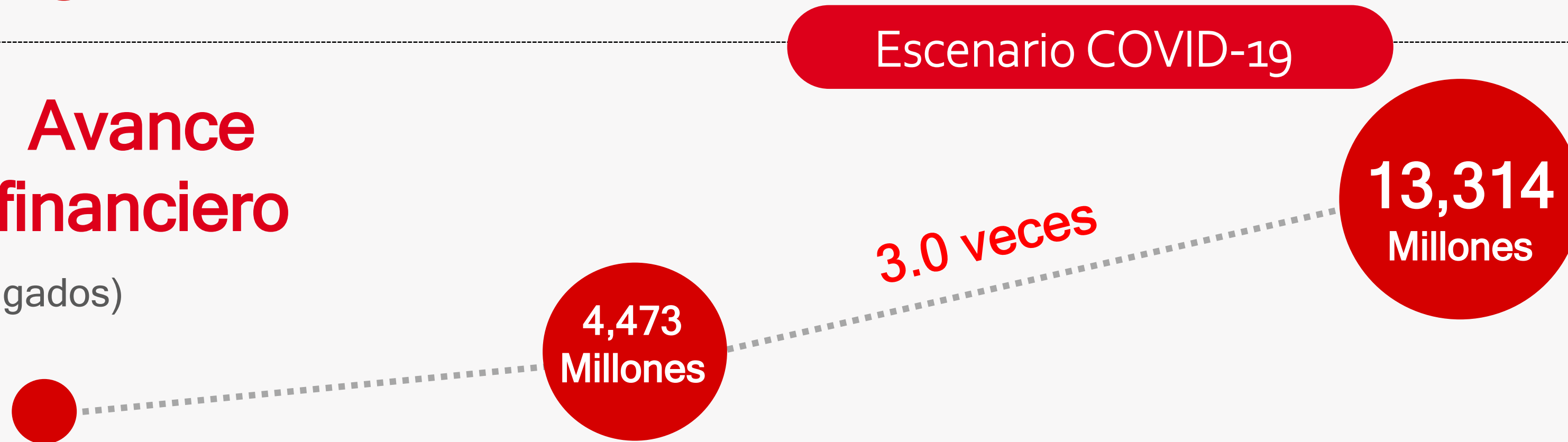
Intervenciones culminadas respecto al total con financiamiento (8,168)

46%

Intervenciones culminadas respecto al total de intervenciones (11,172)

Avance financiero

(Devengados)



63%

Ejecución respecto al monto total financiado (S/ 21,286 millones)

52%

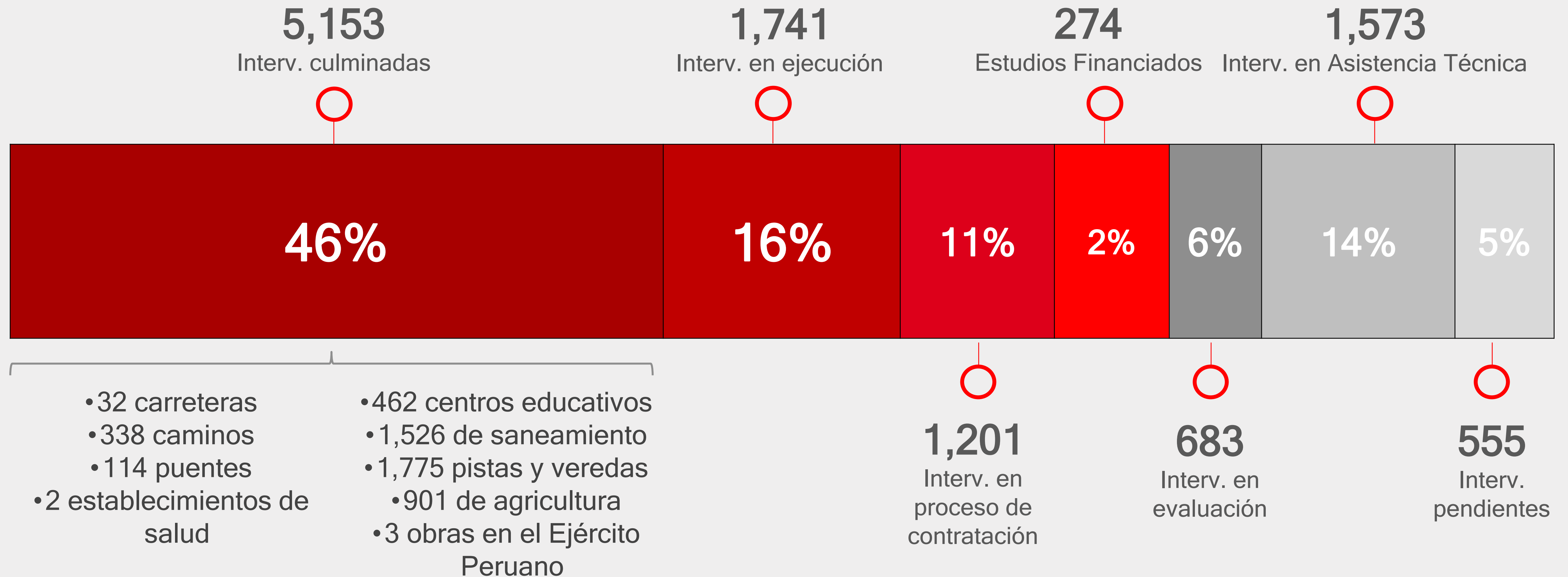
Ejecución respecto al monto total PIRCC (S/25,655 millones)

2017

Oct 2019

Set 2021

ESTADO DE LAS INTERVENCIONES DE RECONSTRUCCIÓN



Fuente: Direcciones Sectoriales al 30.09.21 Elaboración: PMO

Estado del financiamiento de los proyectos a cargo de los tres niveles de gobierno

FINANCIAMIENTO 2021 POR NIVEL DE GOBIERNO

Nivel	Marco presupuestal	Devengado	Avance %
Gobierno Nacional	5,060	2,273	45%
Gobiernos Locales	3,663	1,556	42%
Gobiernos Regionales	971	415	43%
Total	9,693	4,244	44%

Fuente: SIAF - FONDES. Actualizado al 30-setiembre-2021.

Elaboración: OGP - ARCC

Nota: El Marco Presupuestal incluye financiamiento para otras entidades ejecutoras y a cargo de la ARCC (G2G).

Estado situacional de los proyectos en el marco de Acuerdo G2G



PERÚ

Autoridad para la
Reconstrucción con Cambios



BICENTENARIO
PERÚ 2021

AVANCE DEL ACUERDO GOBIERNO A GOBIERNO



Proyectos en ejecución contractual



Nota: FUR/Ficha Invierte.pe

Estatus general

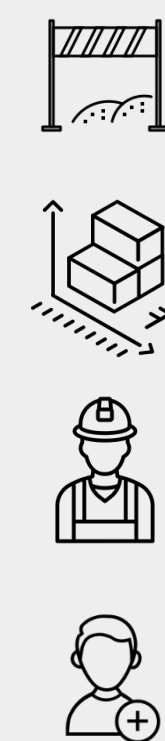
114 proyectos y 11 SAT en ejecución

S/ 6,927 millones

11 proyectos en procura

S/ 2,671 millones

Estadísticas clave



Proy. con acceso al sitio:	93
Proy. inicio construcción:	47
Mano de obra total: (Agosto)	21,565
Beneficiarios (millones):	3.1

PROYECCIÓN 2022

CULMINACIÓN DE INTERVENCIONES


Incluye metas G2G y No G2G de intervenciones del componente reconstrucción.

2022

Infraestructura social



Infraestructura productiva



Fuente: Direcciones Sectoriales Elaboración: PMO

PRESUPUESTO 2022

Concepto	Monto S/
Gasto de Capital	7,754,128,142
2.6 Adquisición de Activos No Financieros	7,754,128,142
Cartera a cargo de la ARCC (G2G)	5,064,022,348
Cartera a cargo de otras Entidades Ejecutoras	2,537,586,275
Asistencia Técnica G2G	137,200,226
Planes integrales	15,319,293
Gasto Corriente	338,653,877
2.1 Personal y obligaciones sociales	10,030,170
2.3 Bienes y Servicios (CAS, Bs y sS, asistencia G2G, IRAs y presupuesto para CGR)	328,623,707
Total	8,092,782,019

RECONSTRUCCIÓN AL CIERRE DE 2022

11,172 Interv.

100%

Interv.
financiadas

7,970 Interv.

71%

Interv.
culminadas

+

15%*

Interv.
en ejecución

S/ 23,224 millones

90%

Ejecución respecto al
monto PIRCC inicial

*Equivalente a 1,676 intervenciones. Se precisa que el restante 14% de intervenciones se culminan en el año 2023.

Elaboración: PMO



PERÚ

Autoridad para la
Reconstrucción con Cambios



BICENTENARIO
PERÚ 2021

Anexo: ESTADO DE LA RECONSTRUCCIÓN POR REGIÓN

Nivel	Culminado	En ejecución	En proceso	Estudios financiados	En evaluación	En asistencia técnica	Pendientes	Total
Áncash	651	278	184	40	103	200	82	1,538
Arequipa	53	128	68	10	36	158	35	488
Ayacucho	286	66	32		27	48	14	473
Cajamarca	743	157	55	2	85	214	64	1,320
Huancavelica	356	62	35	1	24	54	28	560
Ica	122	46	23	7	10	27	15	250
Junín	1				1	3	5	10
La Libertad	680	216	128	35	59	111	36	1,265
Lambayeque	469	135	128	62	68	171	28	1,061
Lima	60	31	11	1	9	26	10	148
Lima provincias	499	219	228	25	97	281	75	1,424
Loreto	22		2		4	5	1	34
Piura	1,114	360	295	84	147	252	148	2,400
Tumbes	97	43	12	7	13	23	6	201