

# Intervenciones en el Marco de la Reconstrucción con Cambios

**Giovanna Almeida Ramos**

Coordinadora General

Equipo Especial encargado de la Reconstrucción con Cambios  
Programa Nacional de Saneamiento Urbano



PERÚ

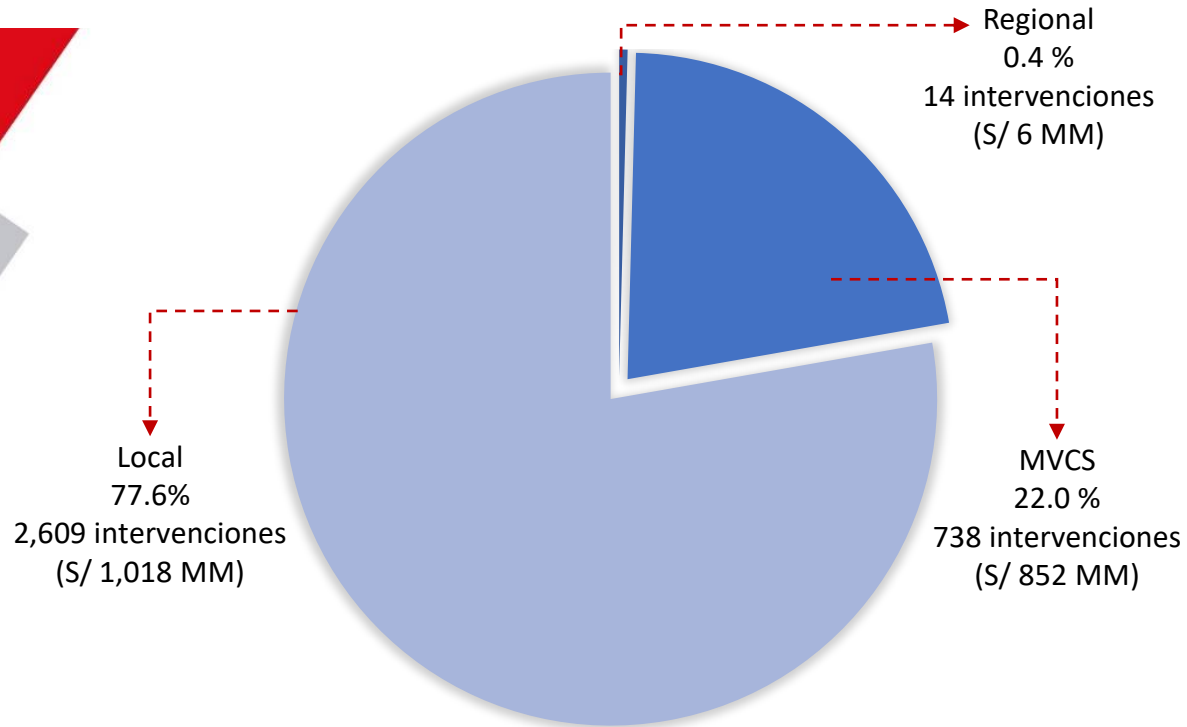
Ministerio  
de Vivienda, Construcción  
y Saneamiento



BICENTENARIO  
PERÚ 2021



# INTERVENCIONES DE RECONSTRUCCIÓN EN SANEAMIENTO A NIVEL NACIONAL



## Intervenciones en Saneamiento



**URBANO:**  
133 intervenciones  
677 MM (Monto PIRCC)



**RURAL:**  
605 intervenciones  
175 MM (Monto PIRCC)

## TOTAL PAÍS

 3,361  
 (S/1,876 MM)



# MODALIDAD DE IMPLEMENTACION

✓ En materia de reconstrucción, en el ámbito urbano se implementarán las intervenciones por las modalidades de Contrata y Concurso Oferta y en el ámbito rural por Contrata y Núcleo Ejecutor de Reconstrucción (NER) .

## META: PORTAFOLIO 2017-2023 (% DEL MONTO DE INVERSIÓN)

| EJECUTOR | ACTIVIDADES                        | EXPEDIENTE TÉCNICO + OBRA                                      | COMPRA CON INSTALACIÓN  | NÚCLEO EJECUTOR   | CONCURSO OFERTA  | TOTAL  |  |
|----------|------------------------------------|--|---|---|--|--|--|
| URBANO   | PNSU (EERCS)<br>516 intervenciones | <b>8 Intervenciones</b><br>S/ 19.5 millones<br>• 8 proyectos   | <b>66 Intervenciones</b><br>S/ 301.8 millones<br>• 24 proyectos   | <b>3 Intervenciones</b><br>S/ 8.7 millones<br>• 2 proyectos | -  | <b>56 Intervenciones</b><br>S/ 162.0 millones<br>• 26 proyectos  | <b>133 Intervenciones</b><br>S/ 492.0 millones<br>• 60 proyectos               |
|          |                                    | -  | <b>8 Intervenciones</b><br>S/ 1.5 millones<br>• 8 proyectos       | -   | <b>375 Intervenciones</b><br>S/ 75.2 millones<br>• 375 proyectos | -  | <b>383 Intervenciones</b><br>S/ 76.7 millones<br>• 383 proyectos               |
| RURAL    | PNSR<br>222 intervenciones         | <b>47 Intervenciones</b><br>S/ 4 millones<br>• 47 proyectos    | <b>175 Intervenciones</b><br>S/ 24.4 millones<br>• 171 proyectos  | -   | -  | <b>222 Intervenciones</b><br>S/ 28.4 millones<br>• 218 proyectos |  |
| TOTAL    |                                    | <b>55 Intervenciones</b><br>S/ 23.5 millones<br>• 55 proyectos | <b>249 Intervenciones</b><br>S/ 327.7 millones<br>• 203 proyectos | <b>3 Intervenciones</b><br>S/ 8.7 millones<br>• 2 proyectos | <b>375 Intervenciones</b><br>S/ 75.2 millones<br>• 375 proyectos | <b>56 Intervenciones</b><br>S/ 162.0 millones<br>• 26 proyectos  | <b>738 Intervenciones</b><br>S/ 597.1 millones <sup>1</sup><br>• 661 proyectos |

81.6%

13.4%

5.0%

3.9%

54.9%

1.5%

12.6%

27.1%

100%

1/Monto total de inversión actualizado según la etapa en que se encuentran en el ciclo del proyecto a la fecha.

# META EJECUTADA Y META PROGRAMADA

## Intervenciones Urbanas



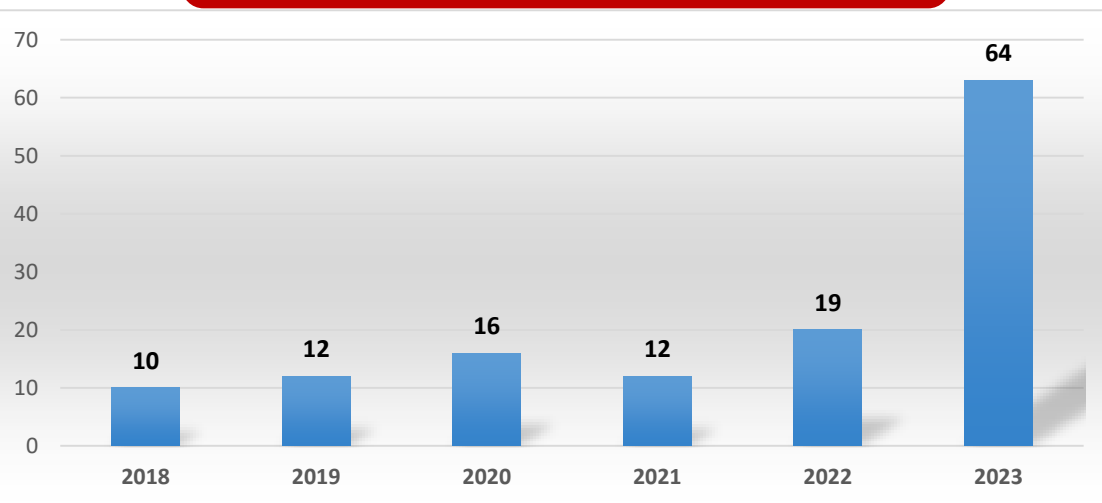
**50**  
Concluidas  
38%

**133**  
Total

**98.6 MM**  
Monto de Inversión

**492.0 MM**  
Monto de Inversión

intervenciones de saneamiento urbano culminadas



### AVANCE META 2022 INTERVENCIONES URBANAS

- Con Expediente Técnico Culminado 2021: 3 proyectos (6 intervenciones).
- Expediente Técnico de Saldo de Obra culminado 2021: 1 proyecto (1 intervención)

### AVANCE META 2023 INTERVENCIONES URBANAS

- Con Expediente Técnico Culminado 2021: 2 proyectos (25 intervenciones)
- En elaboración de expediente técnico: 4 proyectos (16 intervenciones)
- Contrato resuelto de expediente técnico: 3 proyectos (9 intervenciones)
- Contrato resuelto de obra: 2 proyectos (4 intervenciones)

## Intervenciones Rural



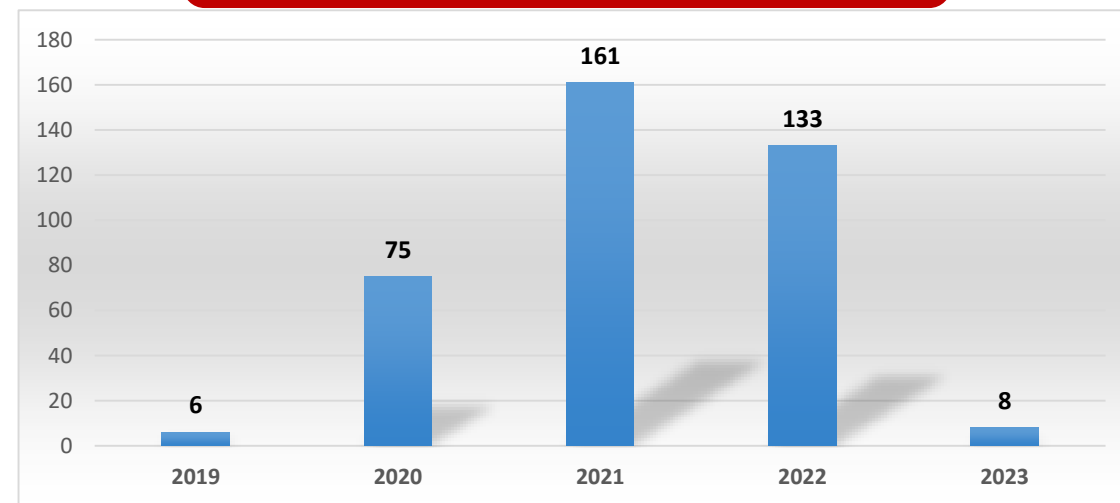
**255**  
Concluidas  
67%

**383**  
Total

**45.4 MM**  
Monto de Inversión

**76.8 MM**  
Monto de Inversión

intervenciones de saneamiento rural culminadas



- En convocatoria de obra 2021: 2 proyectos (3 intervenciones)
- Obra En Ejecución 2021: 5 proyecto (9 intervenciones)

- En elaboración de expediente técnico saldo de obra: 2 proyectos (5 intervenciones)
- En elaboración de TDR: 1 proyecto (2 intervenciones)
- Sin iniciar: 2 proyectos (2 intervenciones)

# ESTADO SITUACIONAL DE LAS INTERVENCIONES – HITOS ALCANZADOS

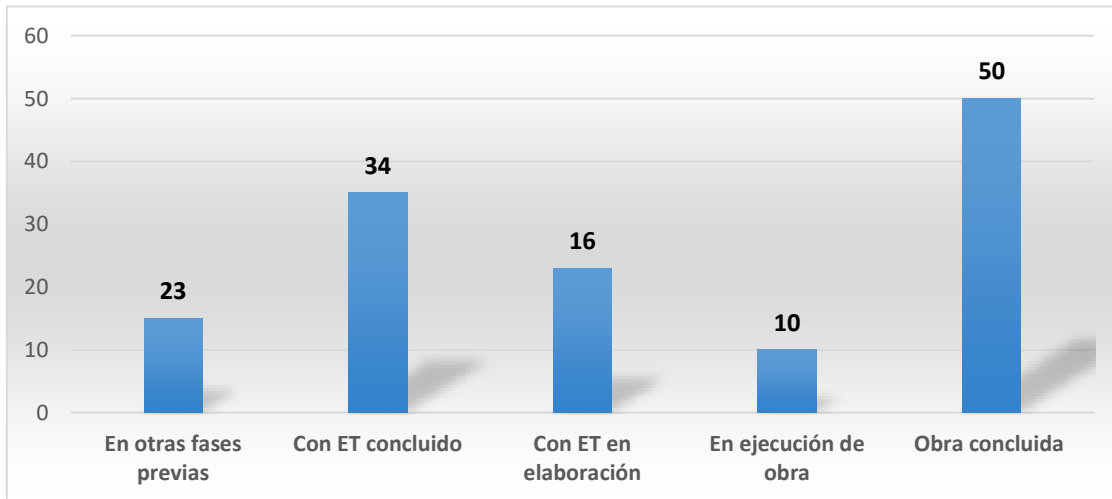


## Intervenciones Urbanas



## Intervenciones Rural

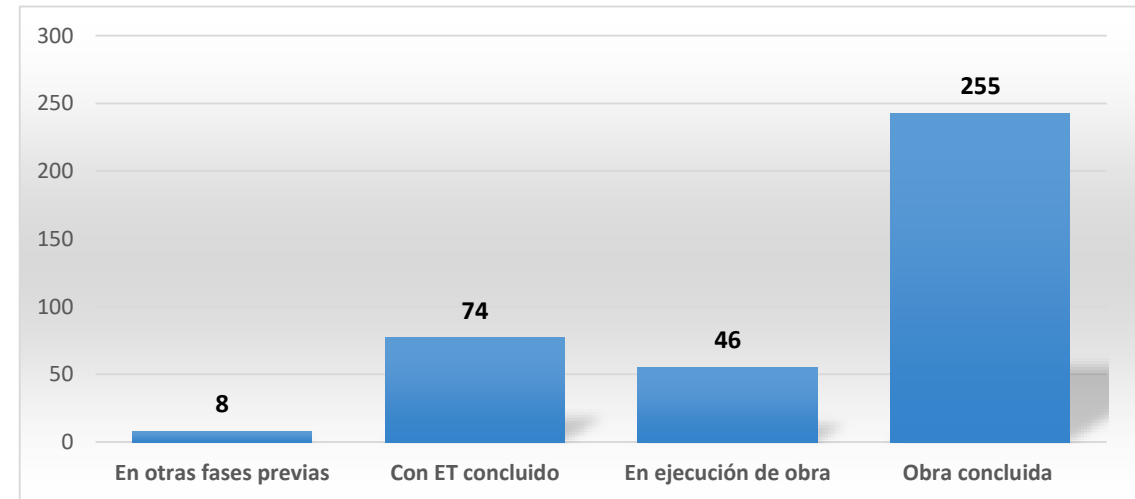
### Hitos alcanzados



#### En otras fases previas

- Exp. Tec. De saldo de obra aprobado: 1 intervención
- En elaboración de Exp. Tec. de saldo: 5 intervenciones
- Por reiniciar la implementación: 13 intervenciones
- Por iniciar la implementación: 4 intervenciones

### Hitos alcanzados



#### En otras fases previas

- Por iniciar la implementación: 8 intervenciones

# ESTADO SITUACIONAL DE LAS INTERVENCIONES RURALES A NIVEL DE REGION

383 intervenciones

| N°           | DEPARTAMENTO | FASES PREVIAS | CON ET CONCLUIDO | EN EJECUCIÓN | CONCLUIDA  | TOTAL DE INTERV. |
|--------------|--------------|---------------|------------------|--------------|------------|------------------|
| 1            | Tumbes       | -             | -                | -            | 6          | 6                |
| 2            | Piura        | 2             | 25               | 18           | 99         | 144              |
| 3            | Lambayeque   | 3             | 5                | 12           | 19         | 39               |
| 4            | La Libertad  | 3             | 20               | 2            | 22         | 47               |
| 5            | Ancash       | -             | 5                | -            | 23         | 28               |
| 6            | Lima         | -             | 14               | 9            | 14         | 37               |
| 7            | Ica          | -             | 3                | 3            | 6          | 12               |
| 8            | Arequipa     | -             | -                | -            | 12         | 12               |
| 9            | Huancavelica | -             | 1                | -            | 17         | 18               |
| 10           | Cajamarca    | -             | -                | 2            | 17         | 19               |
| 11           | Ayacucho     | -             | 1                | -            | 20         | 21               |
| <b>Total</b> |              | <b>8</b>      | <b>74</b>        | <b>46</b>    | <b>255</b> | <b>383</b>       |

Programación de Inicio de obra de los ET concluidos

- II trimestre 2022: 46 intervenciones (62%)
- III trimestre 2022: 23 intervenciones (31%)
- IV trimestre 2022: 5 intervenciones (7%)

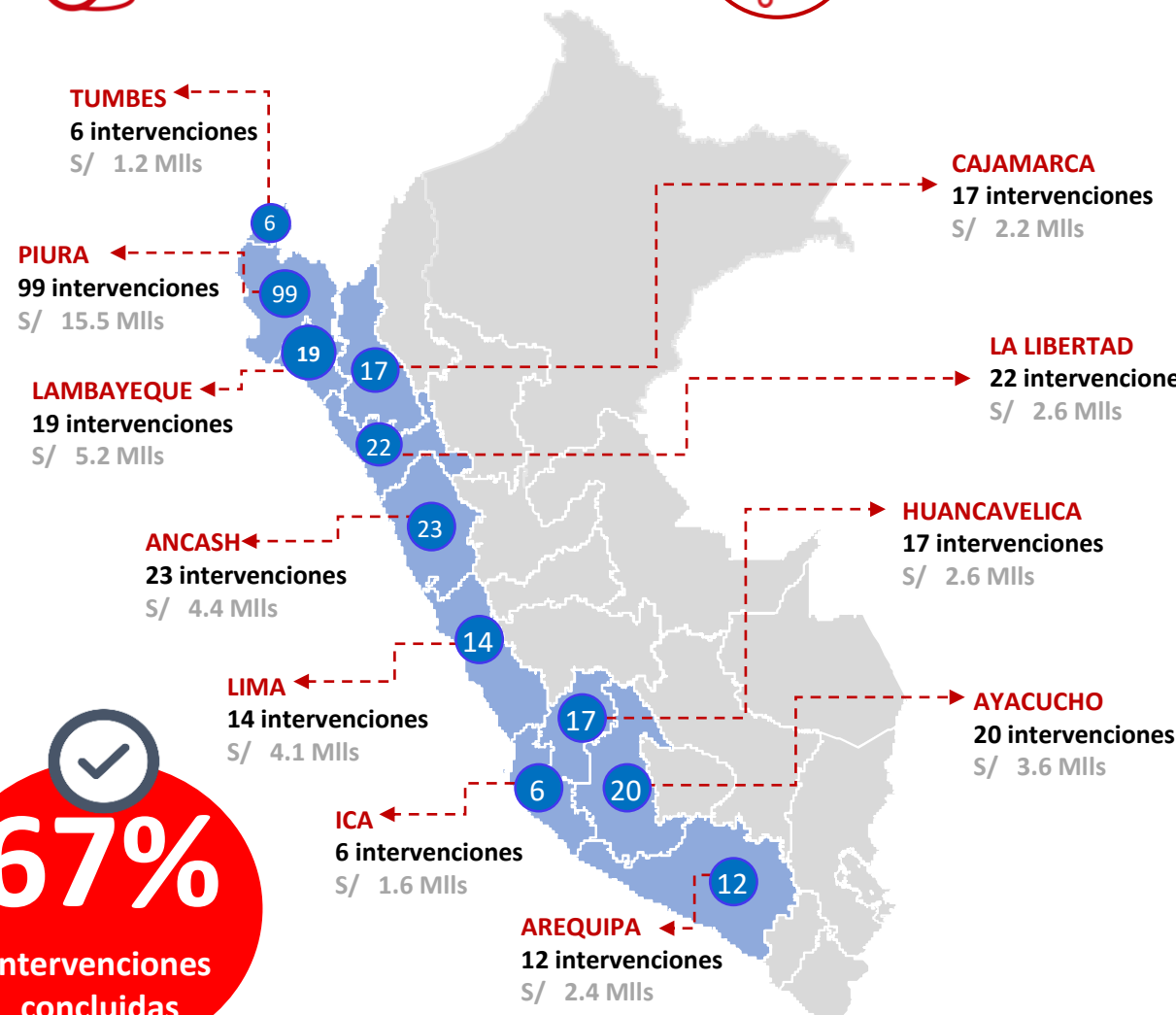
## INTERVENCIONES CONCLUIDAS



S/ 45.4 MM



255 Interv.



67%

Intervenciones concluidas



# ESTADO SITUACIONAL DE LAS INTERVENCIONES URBANAS A NIVEL DE REGION

## 133 intervenciones

### INTERVENCIONES CONCLUIDAS POR REGIÓN



S/ 98.6 MM



50 Interv.

| N°        | DEPARTAMENTO | FASES PREVIAS | ET ELABORAC. | CON ET CONCLUIDO | EN EJECUCIÓN | CONCLUIDO | TOTAL DE INTERV. |
|-----------|--------------|---------------|--------------|------------------|--------------|-----------|------------------|
| 1         | Tumbes       | 1             | 1            | 3                | -            | 3         | 8                |
| 2         | Piura        | 1             | 11           | 19               | 4            | 10        | 45               |
| 3         | Lambayeque   | 15            | 4            | 7                | -            | 14        | 40               |
| 4         | La Libertad  | -             | -            | -                | -            | 11        | 11               |
| 5         | Ancash       | -             | -            | 5                | 4            | 6         | 15               |
| 6         | Lima         | 5             | -            | -                | 1            | 6         | 12               |
| 7         | Arequipa     | 1             | -            | -                | 1            | -         | 2                |
| Sub-Total |              | 23            | 16           | 34               | 10           | 50        | 133              |

**TUMBES**  
3 intervenciones  
S/ 1.6 Mlls

**PIURA**  
10 intervenciones  
S/ 30.1 Mlls

**LAMBAYEQUE**  
14 intervenciones  
S/ 29.4 Mlls

**LA LIBERTAD**  
11 intervenciones  
S/ 19.4 Mlls

**ANCASH**  
6 intervenciones  
S/ 0.3 Mlls

**LIMA**  
6 intervenciones  
S/ 17.8 Mlls

\*Elab. Exp. Tec. : En elaboración del Expediente técnico hasta la etapa de aprobación mediante Resolución Directoral.

**Programación de Inicio de obra de los ET concluidos**

- II trimestre 2022: 29 intervenciones (85%)
- III trimestre 2022: 5 intervenciones (15%)

**38%**  
Intervenciones concluidas