

Control a la Reconstrucción con Cambios: Sector Salud

Comisión Especial Multipartidaria de Seguimiento al Proceso de Reconstrucción en las zonas afectadas por el Fenómeno del Niño Costero



LUIS PORTUGAL LOZANO
SUBGERENTE DE SEGUIMIENTO Y EVALUACIÓN

 **LIMA, 14 DE MARZO DE 2022**

Marco normativo



LEY N°30556 (28/04/2017)

Ley que aprueba disposiciones de carácter extraordinario para las intervenciones del gobierno nacional frente a desastres y que dispone la creación de la Autoridad para la Reconstrucción con Cambios.

Artículo 7.4 "...el control gubernamental se realizará de manera simultánea y posterior y está a cargo de la Contraloría General de la República, el cual podrá desarrollarlo directamente o a través de empresas auditoras..."



DECRETO SUPREMO N° 091-2017- PCM (12/09/2017)

Aprueba el Plan de la Reconstrucción al que se refiere la Ley N° 30556, ley que aprueba disposiciones de carácter extraordinario para las intervenciones del Gobierno Nacional frente a desastres y que dispone la creación de la Autoridad para la Reconstrucción con Cambios, y sus modificatorias.

Marco normativo



LEY N° 30556 25 de abr. 2017

El Control Gubernamental se realiza de manera simultánea y posterior y esta a cargo de la CGR directamente o a través de empresas auditoras.

Resolución de Contraloría N° 361-2017-CG(29/09/2017)

Objetivo: Determinar si las contrataciones de bienes y servicios, consultorías y obras, que se realicen en el marco de la Reconstrucción con Cambios, en las fases de actuaciones preparatorias, procedimientos de selección simplificada y ejecución contractual, cumplen con la normativa establecida.

- Alcance de tres (03) años
- Inversión de S/ 25,655 millones previstos en el PIRCC
- Distribuidas en obras de prevención y desarrollo urbano (S/ 5,446 millones), fortalecimiento de capacidades institucionales (S/ 450 millones) y obras de reconstrucción de infraestructura (S/ 19,759 millones)

Plan de acción de Control de la Reconstrucción con Cambios (2017 - 2020)

Resolución de Contraloría N° 009-2021-CG (14/06/2021)

Objetivo: Establecer la continuidad de la estrategia de control gubernamental que se efectuará a las intervenciones y disposiciones aprobadas del Plan Integral para la RCC.

Plan de Acción de Control de la Reconstrucción con Cambios (2021 – 2022)

- Alcance: 2 años (2021 – 2022)
- Control a las inversiones del PIRCC
- Control al GTG
- Incremento de alcance a través de operativos de control

Plan de la Reconstrucción con Cambios (RCC)

(Decreto Supremo N° 091-2017-PCM (12/09/2019) y Decreto Supremo N° 040-2019-PCM (27/02/2019))

► INVERSIÓN DEL PLAN INTEGRAL PARA LA RECONSTRUCCIÓN CON CAMBIOS (PIRC)

En soles / miles de millones

COMPONENTES DE LA RCC CON MONTO DE INVERSIÓN SEGÚN EL PLAN



Total de Inversión **25 655 490**
(100%)



18 505 449

(72%)

Reconstrucción

Nº Intervenciones: **11 480**



5 446 278

(21%)

Construcción

Nº Intervenciones: **31**



1 253 762

(5%)

Soluciones de vivienda

Nº Intervenciones: **48 731**



450 000

(2%)

Fortalecimiento de capacidades

Nº Intervenciones: **2**

Avance de la ejecución del gasto RCC (Febrero 2022)

AVANCE ACUMULADO RESPECTO A LA TRANSFERENCIA DE RECURSOS

PLAN PIRRC

Transferencia primaria



25 655 491

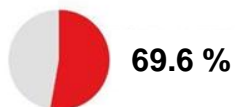


21 636 843 498

Devengado acumulado



15 062 399 455



69.6 %

Avance acumulado
2017 - Febrero 2022

AVANCE DE LA EJECUCIÓN DEL GASTO ACUMULADO

Por año respecto al total del plan

MONTOS EN SOLES

% AVANCE

Plan
PIRCC

25 655 490 785

100%

AÑO	DEVENGADO S/	DEVENGADO ACUMULADO S/	AVANCE
2017	374,660,974	374,660,974	1.5%
2018	1,785,388,494	2,160,049,468	8.4%
2019	3,334,338,992	5,494,388,460	21.4%
2020	3,491,648,708	8,986,037,168	35.0%
2021	5,576,950,388	14,562,987,556	56.8%
2022	499,411,899	15,062,399,455	58.7%

Ejecución presupuestal de la RCC (2017 - Febrero 2022): SECTOR SALUD

► EJECUCIÓN PRESUPUESTARIA

En millones de soles

PLAN PIRCC – SECTOR SALUD	TRANSFERENCIA PRIMARIA 2017 - 2022	DEVENGADO ACUMULADO	AVANCE ACUMULADO 2017 – 2022
1,345,000,000	1,372,091,812	964,471,591	70.3%

AÑO	DEVENGADO S/	DEVENGADO ACUMULADOS/
2018	52,470,092	52,470,092
2019	75,695,416	128,165,508
2020	150,026,656	278,192,163
2021	551,130,316	829,322,480
2022	135,149,111	964,471,591

▶ **Proyectos por nivel de gobierno del Sector Salud**

DEPARTAMENTO	GOB. NACIONAL	GOB. REGIONAL	GOB. LOCAL	TOTAL
ANCASH	10	0	2	12
CAJAMARCA	0	2	0	2
ICA	1	0	0	1
LA LIBERTAD	7	0	1	8
LAMBAYEQUE	12	0	2	14
LIMA	1	0	1	2
PIURA	16	8	4	28
TUMBES	0	1	0	1
TOTAL	47	11	10	68

Estado situacional de proyectos por nivel de gobierno del sector salud de la RCC

ESTADO	GOB. NACIONAL	GOB. REGIONAL	GOB. LOCAL	TOTAL	%
1. ETAPA PREVIA	32	4	1	37	54.4%
2. CON BUENA PRO O CONTRATADO	0	0	1	1	1.5%
3. EN EJECUCIÓN	7	3	8	18	26.5%
4. PARALIZADA	6	4	0	10	14.7%
6. EN ETAPA DE RECEPCION	1	0	0	1	1.5%
7. CONCLUIDO	1	0	0	1	1.5%
TOTAL	47	11	10	68	100.0%

Estado situacional de proyectos del sector salud de la RCC

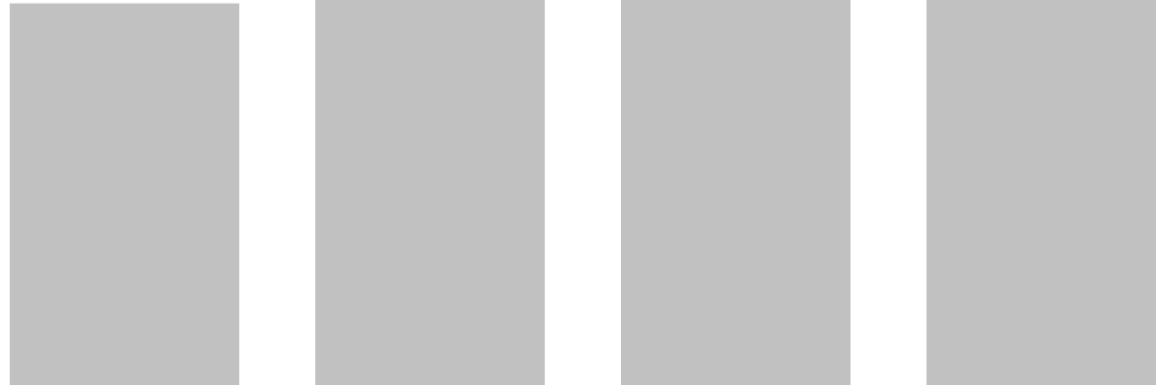
► ACTIVIDADES Y/O PROYECTOS EN OBRA/SERVICIO POR ETAPAS Y POR NIVEL DE GOBIERNO (2017 - OCTUBRE 2021)

NIVEL	PROYECTO MONTO Y AVANCE	1.ETAPA PREVIA	2.CON BUENA PRO O CONTRADO	3.EN EJECUCIÓN	4.PARALIZADO	6.EN ETAPA DE RECEPCIÓN	7.CONCLUIDO	Total general
GOBIERNO NACIONAL	N° Proyectos y Actividades	32	0	7	6	1	1	47
	Transferencia primaria S/	844,435,299	0	18,309,493	53,721,558	1,988,033	1,410,519	919,864,902
	Devengado acumulado S/	684,084,560	0	3,038,278	22,188,995	1,810,776	1,352,449	712,475,057
	Avance	81.0%	0.0%	16.6%	41.3%	91.1%	95.9%	77.5%
GOBIERNO REGIONAL	N° Proyectos y Actividades	4	0	3	4	0	0	11
	Transferencia primaria S/	56,268,425	0	3,493,772	352,326,920	0	0	412,089,117
	Devengado acumulado S/	3,956,453	0	33,830	243,023,440	0	0	247,013,723
	Avance	7.0%	0.0%	1.0%	69.0%	0.0%	0.0%	59.9%
GOBIERNO LOCAL	N° Proyectos y Actividades	1	1	8	0	0	0	10
	Transferencia primaria S/	14,151,252	3,228,715	22,757,826	0	0	0	40,137,793
	Devengado acumulado S/	0	0	4,982,810	0	0	0	4,982,810
	Avance	0.0%	0.0%	21.9%	0.0%	0.0%	0.0%	12.4%
TOTAL GENERAL	N° Proyectos y Actividades	37	1	18	10	1	1	68
	Transferencia primaria S/	914,854,976	3,228,715	44,561,091	406,048,478	1,988,033	1,410,519	1,372,091,812
	Devengado acumulado S/	688,041,013	0	8,054,918	265,212,435	1,810,776	1,352,449	964,471,591
	Avance	75.2%	0.0%	18.1%	65.3%	91.1%	95.9%	70.3%

Estado de 10 proyectos paralizados RCC – Sector Salud


ENTIDAD	PROYECTO	DETALLE SOBRE EL ESTADO SITUACIONAL
PROGRAMA NACIONAL DE INVERSIONES EN SALUD - PRONIS	MEJORAMIENTO Y AMPLIACION DE LOS SERVICIOS DE SALUD DEL ESTABLECIMIENTO DE SALUD PARCONA EN EL DISTRITO DE PARCONA, PROVINCIA Y DEPARTAMENTO DE ICA	Sin ejecución. Se encuentra en la fase de entrega de terreno. Próximo a iniciar la etapa de demolición.
PROGRAMA NACIONAL DE INVERSIONES EN SALUD - PRONIS	REHABILITACION DE LOS SERVICIOS DE SALUD DEL ESTABLECIMIENTO DE SALUD MOYAN, DISTRITO DE INCAHUASI, PROVINCIA DE FERREÑAFE, REGION LAMBAYEQUE	Paralizada - En proceso de Arbitraje.
PROGRAMA NACIONAL DE INVERSIONES EN SALUD - PRONIS	RECUPERACION DE LOS SERVICIOS DE SALUD DEL PUESTO DE SALUD SAN PEDRO - DISTRITO DE CHULUCANAS - PROVINCIA DE MORROPON - DEPARTAMENTO DE PIURA	Se resolvió el contrato de la obra. Desde Enero 2022, se viene realizando el Expediente técnico de saldo de obra.
PROGRAMA NACIONAL DE INVERSIONES EN SALUD - PRONIS	REHABILITACION Y REPOSICION DEL CENTRO DE SALUD LAS LOMAS, DISTRITO DE LAS LOMAS, PROVINCIA PIURA, REGION PIURA	Sin ejecución. Se encuentra en la fase de entrega de terreno.
PROGRAMA NACIONAL DE INVERSIONES EN SALUD - PRONIS	REHABILITACION DE LOS SERVICIOS DE SALUD DEL HOSPITAL DE LA AMISTAD PERU-COREA SANTA ROSA II-2, DISTRITO 26 DE OCTUBRE, PROVINCIA PIURA, REGION PIURA	Se resolvió el contrato de la obra. Desde Octubre 2021, se viene realizando el Expediente técnico de saldo de obra.
PROGRAMA NACIONAL DE INVERSIONES EN SALUD - PRONIS	RECUPERACION DE LOS SERVICIOS DE SALUD DEL PUESTO DE SALUD (I-1) SAPCHA - DISTRITO DE ACOCHACA - PROVINCIA DE ASUNCION - DEPARTAMENTO DE ANCASH	Se resolvió el contrato de la obra. Desde Febrero 2022, se viene realizando el Expediente técnico de saldo de obra.
GOBIERNO REGIONAL PIURA	MEJORAMIENTO RH DE LOS SERVICIOS DE SALUD DEL ESTABLECIMIENTO DE SALUD HUARMACA, DEL DISTRITO DE HUARMACA, PROVINCIA DE HUANCABAMBA, DEPARTAMENTO DE PIURA	La obra está paralizada desde Diciembre 2021. Se resolvió el contrato y se encuentra en etapa de constatación física para la elaboración del Expediente Técnico del saldo de obra.
GOBIERNO REGIONAL PIURA	REH -MEJORAMIENTO DE LOS SERVICIOS DE SALUD DEL ESTABLECIMIENTO DE SALUD AYABACA DE LA PROVINCIA Y DISTRITO DE AYABACA, DEPARTAMENTO DE PIURA.	La obra está paralizada desde Diciembre 2021. Se resolvió el contrato y se encuentra en etapa de constatación física para la elaboración del Expediente Técnico del saldo de obra.
GOBIERNO REGIONAL PIURA	RAH - MEJORAMIENTO DE LOS SERVICIOS DE SALUD DEL ESTABLECIMIENTO DE SALUD JESUS GUERRERO CRUZ DE LA RED DE SERVICIOS DE SALUD HUANCABAMBA, DISTRITO Y PROVINCIA DE HUANCABAMBA, DEPARTAMENTO DE PIURA	La obra está paralizada desde Diciembre 2021. Se resolvió el contrato y se encuentra en etapa de constatación física para la elaboración del Expediente Técnico del saldo de obra.
GOBIERNO REGIONAL PIURA	MEJORAMIENTO DE LOS SERVICIOS DE SALUD DEL ESTABLECIMIENTO DE SALUD LOS ALGARROBOS DISTRITO Y PROVINCIA DE PIURA-DEPARTAMENTO PIURA. RCC	La obra está paralizada desde Diciembre 2021. Se resolvió el contrato y se encuentra en etapa de constatación física para la elaboración del Expediente Técnico del saldo de obra.

Análisis Situational de las Intervenciones del Sector Salud del PIRCC al 2022.02.28



ANÁLISIS PRESUPUESTAL DEL PLAN INTEGRAL DE LA RECONSTRUCCIÓN CON CAMBIOS

Distribución Presupuestal del PIRCC



RECONSTRUCCIÓN
1344,87M (100,00%)

▲ RECONSTRUCCIÓN 100,00%

Componente	Nº Interv.	Costo PIRCC Inicial
RECONSTRUCCIÓN	156	1.345 mill.
Total	156	1.345 mill.



Distribución Presupuestal del PIRCC por Nivel de Gobierno

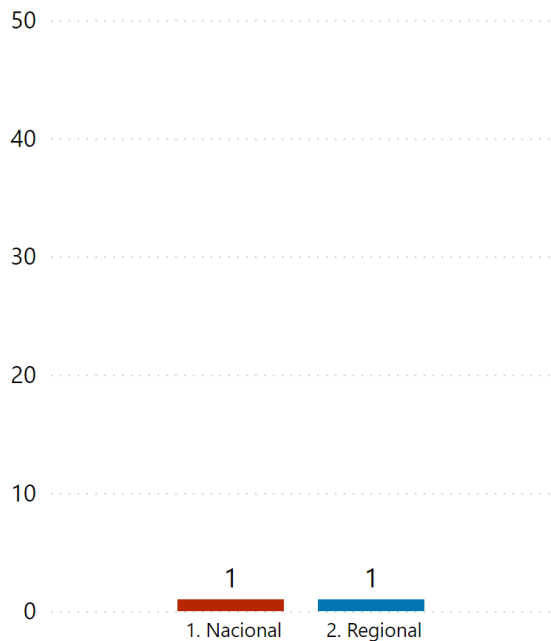
Nivel de Gobierno	Nº Interv.	Costo PIRCC Inicial
1 GOBIERNO NACIONAL	151	1.045 mill.
2 GOBIERNO REGIONAL	5	300 mill.
Total	156	1.345 mill.

Distribución Presupuestal del PIRCC por Componente y Sector

Componente / Sector	Nº Interv.	Costo PIRCC Inicial
RECONSTRUCCIÓN	156	1.345 mill.
SALUD	156	1.345 mill.
Total	156	1.345 mill.

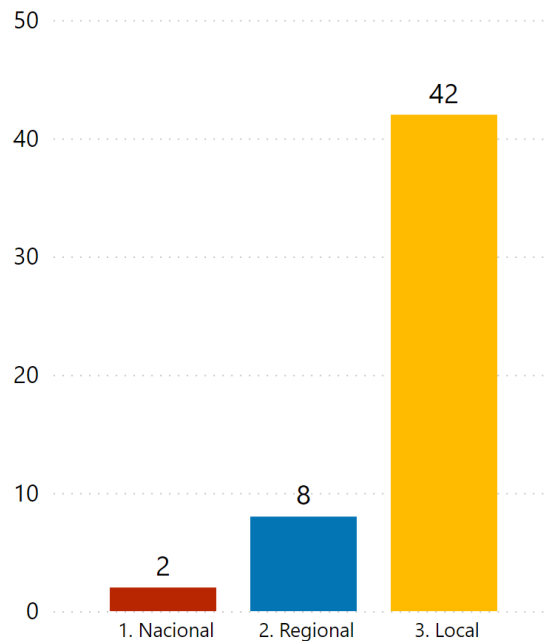
ANÁLISIS DE LAS EJECUTORAS DEL PLAN INTEGRAL DE LA RECONSTRUCCIÓN CON CAMBIOS

Número de Ejecutoras del PIRCC Inicial



Nivel de Gobierno		Total
1. Nacional	2. Regional	
1	1	2

Número de Ejecutoras del PIRCC Vigente



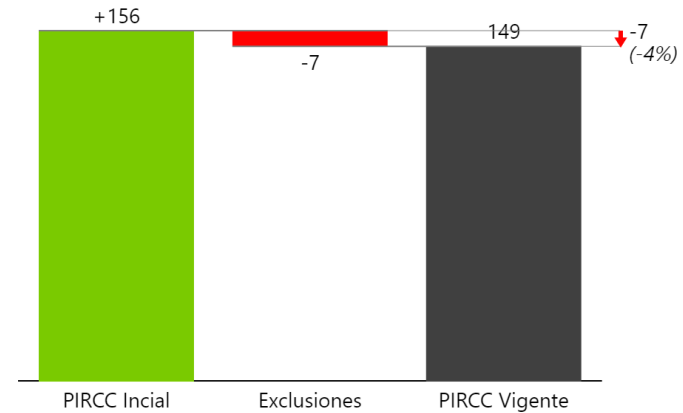
Nivel de Gobierno			Total
1. Nacional	2. Regional	3. Local	
2	8	42	52

NORMATIVAS DE CAMBIO DE E.E.

Año	Cant.
2018	2
RDE 054-2018-RCC/DE	2
2019	61
RDE 045-2019-RCC/DE	1
RDE 069-2019-RCC/DE	49
RDE 074-2019-RCC/DE	7
RDE 124-2019-RCC/DE	4
2020	30
RDE 00128-2020-ARCC/DE	1
RDE 00179-2020-ARCC/DE	1
RDE 003-2020-RCC/DE	2
RDE 058-2020-ARCC/DE	10
RDE 082-2020-RCC/DE	4
RDE 098-2020-RCC/DE	5
RDE 161-2020-ARCC/DE	6
RDE N° 031-2020-ARCC/DE	1
2021	5
RDE N° 00087-2021-ARCC/DE	2
RDE N° 00124-2021-ARCC/DE	1
RDE N° 00139-2021-ARCC/DE	2
Total	98

GESTIÓN DEL PIRCC - VARIACIÓN PRESUPUESTAL POR INCLUSIÓN Y EXCLUSIÓN DE INTERVENCIONES

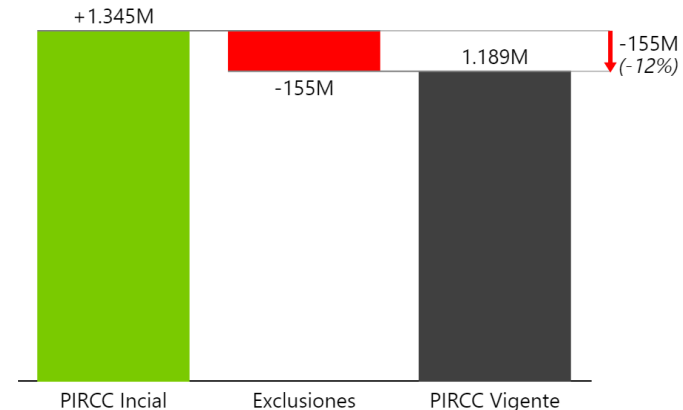
Inclusiones y exclusiones de Intervenciones del PIRCC



Normativas de inclusiones y exclusiones de intervenciones

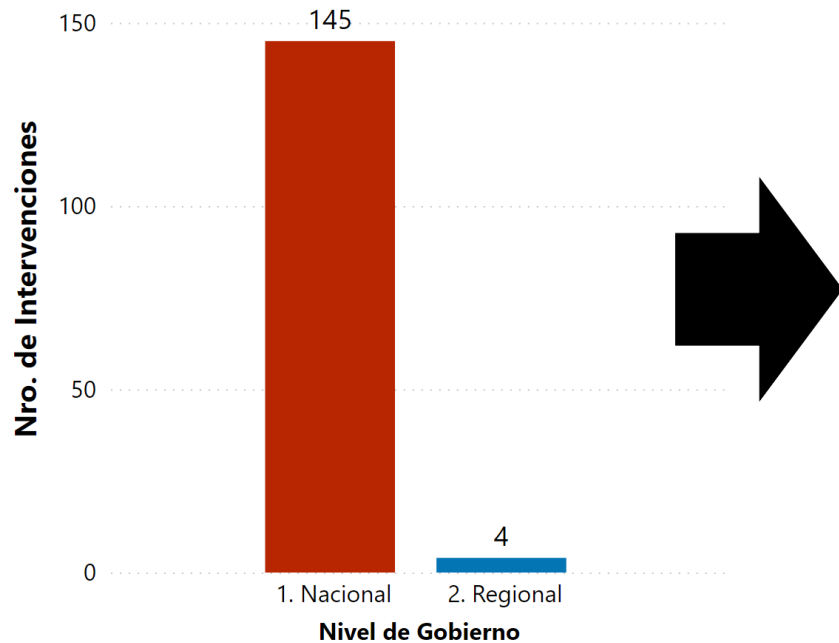
Año	Inicial	Inclusiones	Exclusiones
2017	156		
D.S. N° 091-2017-PCM	156		
2018			6
RDE 054-2018-RCC/DE			1
RDE 061-2018-RCC/DE			1
RDE 089-2018-RCC/DE			4
2020			1
RDE 161-2020-ARCC/DE			1
Total	156		7

Variación presupuestal por inclusiones y exclusiones



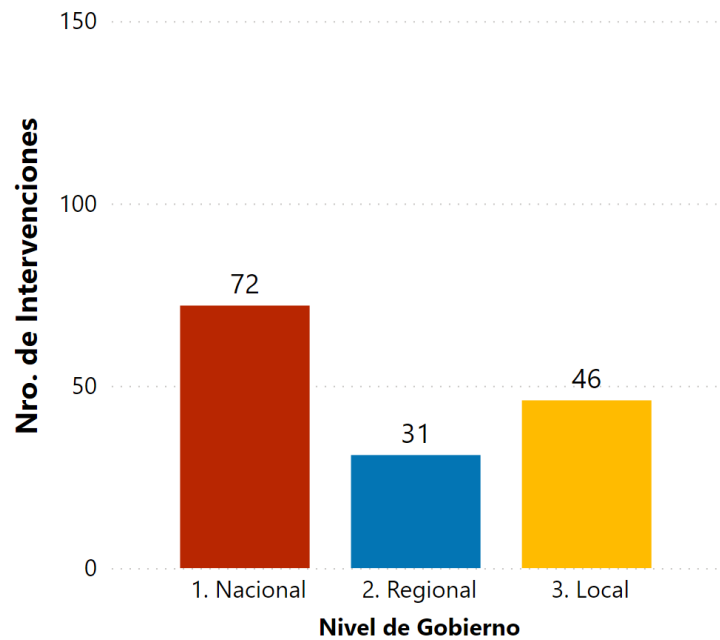
GESTIÓN DEL PIRCC - CAMBIO DE ENTIDADES EJECUTORAS

Intervenciones del PIRCC Inicial por Nivel de Gobierno



	Nivel de Gobierno		Total
	1. Nacional	2. Regional	
Nº Intervenciones	145	4	149
%	97%	3%	100%

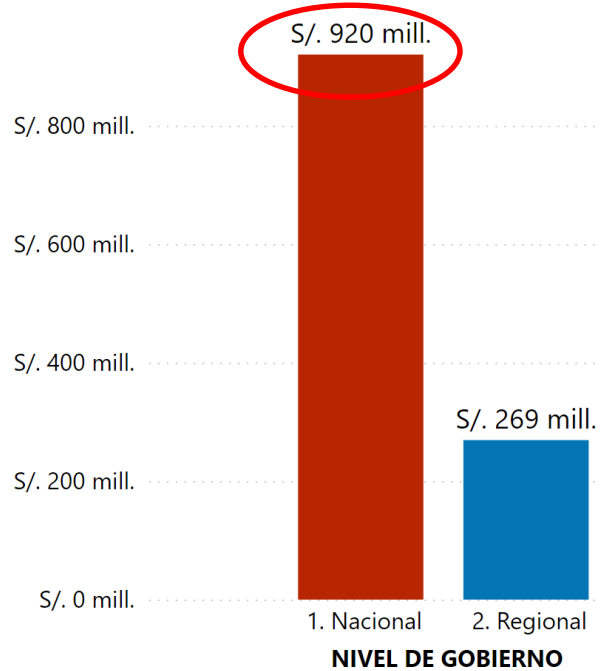
Intervenciones del PIRCC Vigente por Nivel de Gobierno



	Nivel de Gobierno			Total
	1. Nacional	2. Regional	3. Local	
Nº Intervenciones	72	31	46	149
%	48%	21%	31%	100%

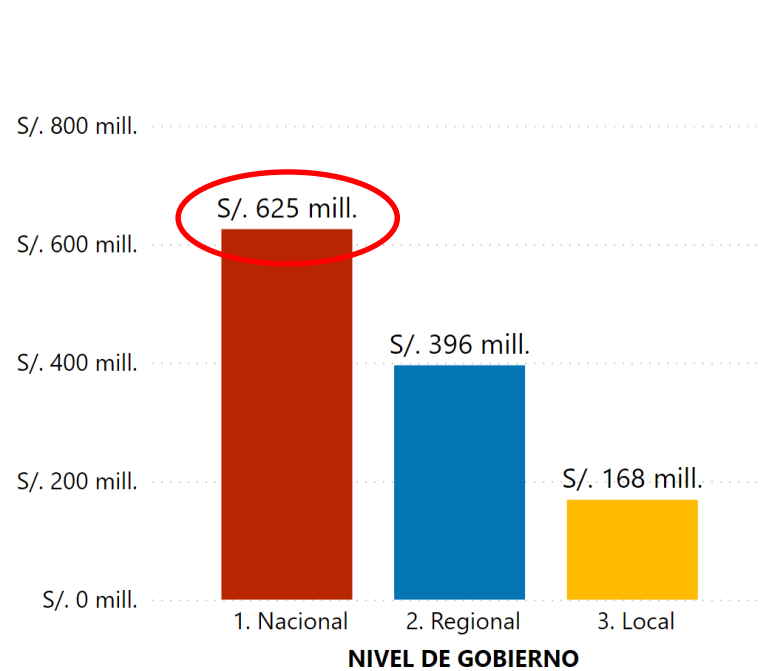
GESTIÓN DEL PIRCC - DISTRIBUCIÓN PRESUPUESTAL POR CAMBIO DE ENTIDADES EJECUTORAS

Costo del PIRCC Inicial por niveles de Gobierno



	Nivel de Gobierno		Total
	1. Nacional	2. Regional	
Costo	S/. 920 mill.	S/. 269 mill.	S/. 1.189 mill.
%	77%	23%	100%

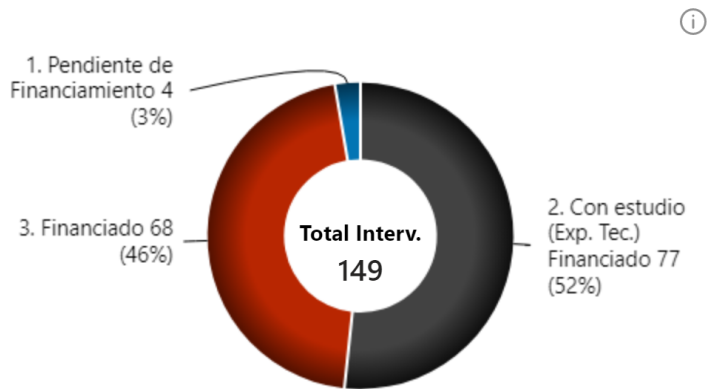
Costo del PIRCC Vigente por niveles de Gobierno



	Nivel de Gobierno			Total
	1. Nacional	2. Regional	3. Local	
Costo	S/. 625 mill.	S/. 396 mill.	S/. 168 mill.	S/. 1.189 mill.
%	53%	33%	14%	100%

INTERVENCIONES FINANCIADAS DEL COMPONENTE RECONSTRUCCIÓN Y SU VARIACIÓN DE COSTOS

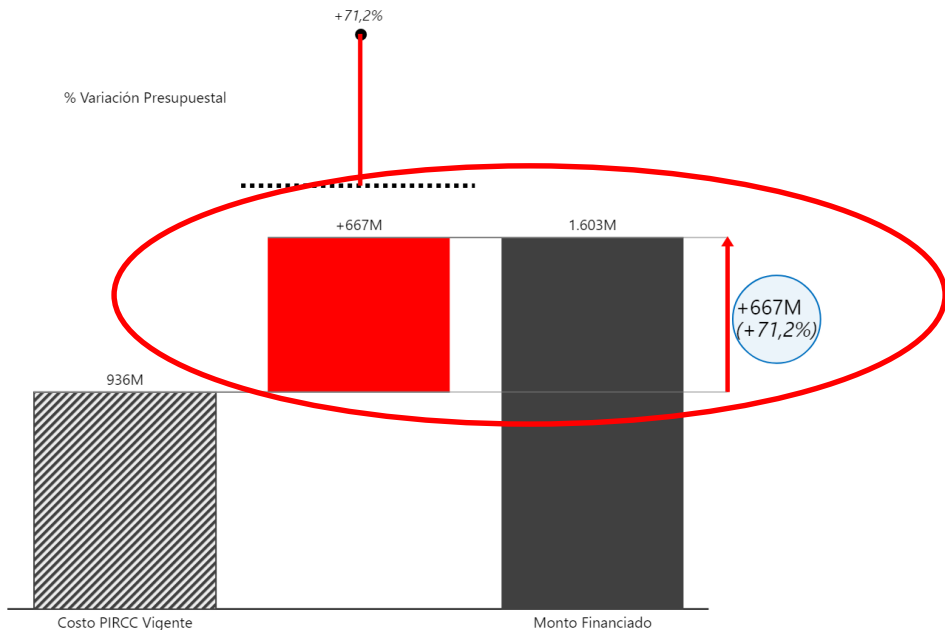
Numero de Intervenciones por estado de Financiamiento



- ▼ 2. Con estudio (Exp. Tec.) Financiado
- ▼ 3. Financiado
- ▼ 1. Pendiente de Financiamiento

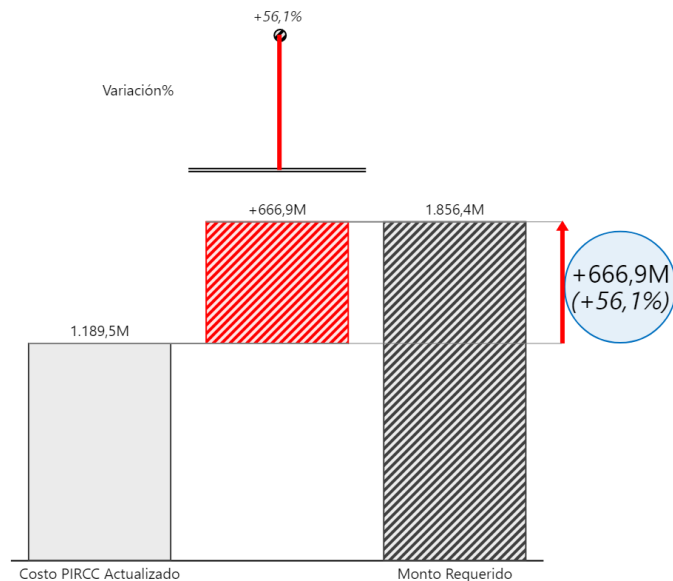
Estado	Nro. Interv.	Nº Proy.	Costo PIRCC Vigente	% de Interv. Financ.
1. Pendiente de Financiamiento	4	0	S/. 12 mill.	3%
2. Con estudio (Exp. Tec.) Financiado	77	0	S/. 241 mill.	52%
3. Financiado	68	67	S/. 936 mill.	46%
Total	149	67	S/. 1.189 mill.	100%

Variación Presupuestal de las Intervenciones Financidas



Estado	Nro. Interv.	Nº Proy.	Costo PIRCC Vigente	Monto Financiado	% Var. Fto.	Diferencia
3. Financiado	68	67	S/. 936 mill.	S/ 1.603 mill.	71,2 %	S/ 667 mill.
Total	68	67	S/. 936 mill.	S/ 1.603 mill.	71,2 %	S/ 667 mill.

ANÁLISIS DEL REQUERIMIENTO PRESUPUESTAL PARA LA IMPLEMENTACIÓN AL 100% DE LAS INTERVENCIONES DEL COMPONENTE RECONSTRUCCIÓN

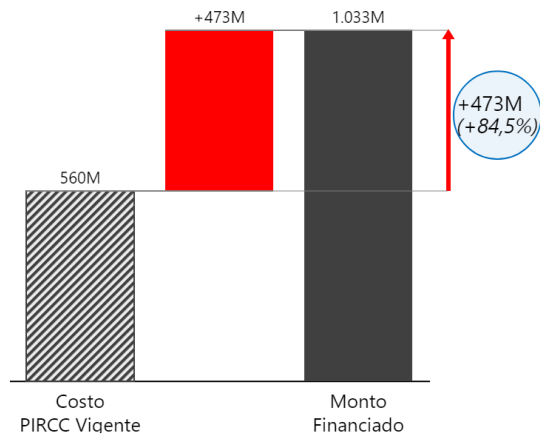


Estado Intervención	Nro. Interv.	Costo PIRCC Inicial	Nro. Interv.	Nº Proy.	Costo PIRCC Vigente	Monto Financiado (S/)	Monto Requerido (S/)
1. Pendiente de Financiamiento	10	S/ 148 mill.	4	0	S/ 12 mill.		S/ 12 mill.
2. Financiado solo Exp. Tec.	78	S/ 260 mill.	77	0	S/ 241 mill.		S/ 241 mill.
3. Financiado	68	S/ 936 mill.	68	67	S/ 936 mill.	S/ 1.603 mill.	S/ 1.603 mill.
Total	156	S/ 1.345 mill.	149	67	S/ 1.189 mill.	S/ 1.603 mill.	S/ 1.856 mill.

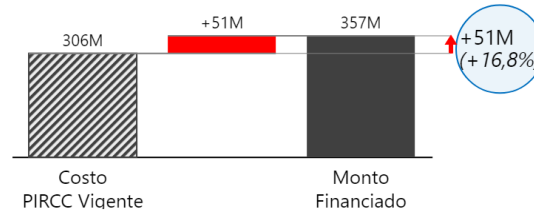
ANÁLISIS DE VARIACIÓN DE COSTOS DE LAS INTERVENCIONES FINANCIADAS POR NIVEL DE GOBIERNO

Financiamiento por Nivel de Gobierno	Nro. Interv.	Nº Proy.	Costo PIRCC Vigente	Monto Financiado	% Var. Fto.	Diferencia
3. Financiado	68	67	S/. 936 mill.	S/ 1.603 mill.	71,2 %	S/ 667 mill.
1 GOBIERNO NACIONAL	40	40	S/. 560 mill.	S/ 1.033 mill.	84,5 %	S/ 473 mill.
2 GOBIERNO REGIONAL	8	8	S/. 306 mill.	S/ 357 mill.	16,8 %	S/ 51 mill.
3 GOBIERNO LOCAL	20	19	S/. 70 mill.	S/ 213 mill.	202,5 %	S/ 142 mill.
Total	68	67	S/. 936 mill.	S/ 1.603 mill.	71,2 %	S/ 667 mill.

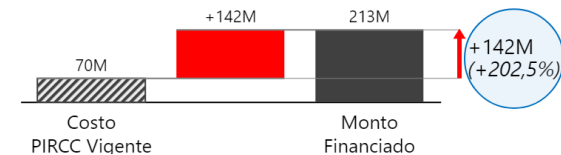
1. Nacional



2. Regional



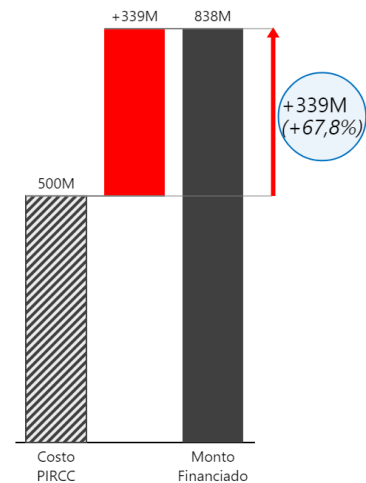
3. Local



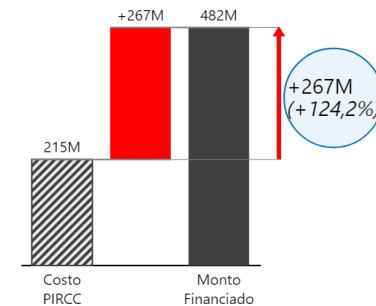
ANÁLISIS DE VARIACIÓN DE COSTOS DE LAS INTERVENCIONES FINANCIADAS POR REGIÓN

Estado / Región	Nro. Interv.	Nº Proy.	Costo PIRCC Vigente	Monto Financiado	% Var. Fto.	Diferencia
3. Financiado	68	67	S/. 936 mill.	S/ 1.603 mill.	71,2 %	S/ 667 mill.
PIURA	24	24	S/. 500 mill.	S/ 838 mill.	67,8 %	S/ 339 mill.
ANCASH	15	14	S/. 215 mill.	S/ 482 mill.	124,2 %	S/ 267 mill.
LIMA PROVINCIAS	2	2	S/. 97 mill.	S/ 52 mill.	-46,3 %	-S/ 45 mill.
LAMBAYEQUE	14	14	S/. 56 mill.	S/ 134 mill.	140,7 %	S/ 78 mill.
LA LIBERTAD	8	8	S/. 34 mill.	S/ 67 mill.	99,8 %	S/ 34 mill.
ICA	1	1	S/. 31 mill.	S/ 18 mill.	-41,5 %	-S/ 13 mill.
CAJAMARCA	2	2	S/. 4 mill.	S/ 11 mill.	195,0 %	S/ 7 mill.
TUMBES	2	2	S/. 1 mill.	S/ 0 mill.	0,0 %	
Total	68	67	S/. 936 mill.	S/ 1.603 mill.	71,2 %	S/ 667 mill.

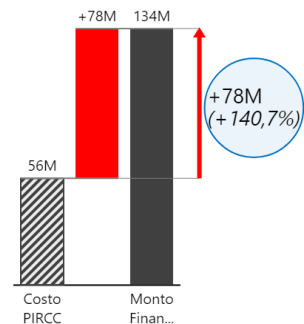
PIURA



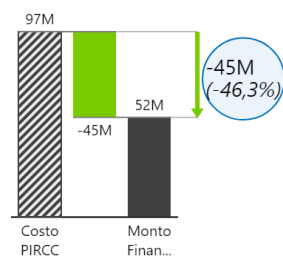
ANCASH



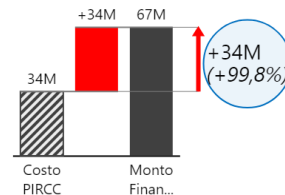
LAMBAYEQUE



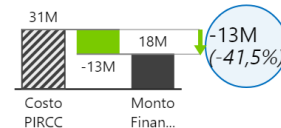
LIMA PROVINCIAS



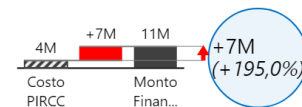
LA LIBERTAD



ICA



CAJAMARCA



TUMBES



05

**Control a la reconstrucción
con cambios**

SECTOR SALUD

Estrategia de Control a la Reconstrucción con Cambios

1

PREVENCIÓN

OBJETIVO PRINCIPAL

Contribuir a la implementación eficiente de la Infraestructura Preventiva.



OBJETIVOS ESPECÍFICOS

- Verificar la ejecución de las soluciones integrales para el control de inundaciones.
- Supervisar la implementación de infraestructura preventiva complementaria.

2

RESTABLECIMIENTO

OBJETIVO PRINCIPAL

Coadyuvar a la ejecución de inversiones de reconstrucción de infraestructura afectada.



OBJETIVOS ESPECÍFICOS

- Supervisar la ejecución de inversiones de reconstrucción de infraestructura vial.
- Verificar la ejecución de la reconstrucción de infraestructura para la prestación de servicios de saneamiento, así como de reconstrucción viviendas.
- Controlar la ejecución de inversiones para la reconstrucción de infraestructura educativa afectada.
- Supervisar la ejecución de inversiones para la reconstrucción de infraestructura de salud afectada.

3

CONTINUIDAD

OBJETIVO PRINCIPAL

Vigilar la operación de los servicios implementados y repuestos



OBJETIVOS ESPECÍFICOS

- Vigilar el restablecimiento de la prestación de servicios de infraestructura repuesta, así como su mantenimiento.
- Verificar la ejecución de intervenciones de fortalecimiento de la capacidad de gestión y respuesta de las unidades ejecutoras de inversiones.

Resumen de servicios de control Febrero 2022

INFORMES

MODALIDAD DE CONTROL	2018	2019	2020	2021	TOTAL
CONTROL POSTERIOR	0	0	1	0	1
CONTROL ESPECÍFICO	0	0	1	0	1
CONTROL SIMULTANEO	8	15	22	22	67
CONTROL CONCURRENTE	8	14	22	22	66
ORIENTACIÓN DE OFICIO	0	1	0	0	1
TOTAL	8	15	23	22	68

SITUACIONES ADVERSAS

ETAPA	2018	2019	2020	2021	TOTAL	%
PROCESO DE SELECCIÓN	4	1	14	6	25	15%
EJECUCIÓN CONTRACTUAL	7	52	31	52	142	85%
TOTAL	11	53	45	58	167	100%

ESTADO SITUACIONES ADVERSAS

ESTADO	SITUACIONES ADVERSAS	%
CORREGIDO	40	24.0 %
DESESTIMADO	4	2.4 %
EN PROCESO	27	16.2 %
NO CORREGIDO	18	10.8 %
SIN ACCIONES	78	46.7 %
Total general	167	100.0 %

Principales situaciones adversas comunicadas

EJECUCIÓN CONTRACTUAL

- LIMITADA SUPERVISIÓN EN LA EJECUCIÓN DEL SERVICIO PROPICIA LIMITACIONES EN EL LOGRO DE LOS OBJETIVOS PREVISTOS/SOBRECOSTOS.
- PRESTACIÓN DEL SERVICIO SIN PERSONAL/MAQUINARIA OFERTADA INCIDE EN LA CULMINACIÓN DEL SERVICIO Y PROPICIA ADOPCIÓN ACCIONES PREVISTAS EN EL CONTRATO.
- DEFICIENCIAS/RETRASO EN LA EJECUCIÓN DEL SERVICIO LIMITA EL LOGRO DE LOS OBJETIVOS PREVISTOS EN EL CONTRATO.
- DEFICIENCIAS/DEMORA EN LA APROBACIÓN DE FICHAS TÉCNICAS DE PREVENCIÓN POSTERGA LA EJECUCIÓN DEL SERVICIO Y PROPICIA AMPLIACIONES DE PLAZO, SOBRECOSTOS Y/O LIMITACIONES EN EL LOGRO DE LOS OBJETIVOS.
- INCUMPLIMIENTO DE CONDICIONES POR PARTE DE LA ENTIDAD POSTERGA SU EJECUCIÓN.
- RETRASO EN LA PRESENTACIÓN DE INFORMES PROPICIA ADOPCIÓN DE ACCIONES PREVISTAS EN EL CONTRATO.
- INCONSISTENCIA ENTRE AVANCE FÍSICO Y VALORIZADO PROPICIA EJECUCIÓN DEL SERVICIO AL MARGEN DE LAS CARACTERÍSTICAS TÉCNICAS PREVISTAS Y PAGOS POR SERVICIOS NO EJECUTADOS.
- APROBACIÓN DE ADICIONALES SIN SUSTENTO TÉCNICO LEGAL Y/O SOBREESTIMACIONES DE METAS EJECUTADAS PROPICIAN PAGOS POR SERVICIOS NO EJECUTADOS/NO APORTAN VALOR AL SERVICIO.
- LIMITACIÓN EN LA DISPONIBILIDAD DEL TERRENO GENERA ATRASOS EN LA CULMINACIÓN DEL SERVICIO.
- EJECUCIÓN DEL SERVICIO SIN CONTRATO SUSCRITO PROPICIA LIMITACIONES PARA EL EJERCICIO DE LAS LABORES DE SUPERVISIÓN/CARENCIA DE GARANTÍAS ANTE EVENTUALES INCUMPLIMIENTOS CONTRACTUALES.
- DEFICIENCIAS EN EL PROCEDIMIENTO DE SELECCIÓN AFECTAN LA TRANSPARENCIA/IGUALDAD DE TRATO/LIBRE CONCURRENCIA QUE RIGE LAS CONTRATACIONES Y PROPICIA INCUMPLIMIENTOS CONTRACTUALES.
- LIMITADA SUPERVISIÓN EN LA EJECUCIÓN DEL SERVICIO PROPICIA LIMITACIONES EN EL LOGRO DE LOS OBJETIVOS PREVISTOS/SOBRECOSTOS.

PROCEDIMIENTO DE SELECCIÓN

- DEFICIENCIAS EN EL PROCEDIMIENTO DE SELECCIÓN AFECTAN LA TRANSPARENCIA/IGUALDAD DE TRATO/LIBRE CONCURRENCIA QUE RIGE LAS CONTRATACIONES Y PROPICIA INCUMPLIMIENTOS CONTRACTUALES.
- INFORMACIÓN DESACTUALIZADA (SEACE-SNIP-INFOBRAS-ETC.) EN LOS SISTEMAS LIMITA LA SUPERVISIÓN, CONTROLES TÉCNICOS Y TRANSPARENCIA DE LOS PROCESOS EN CURSO.

02

**Convenio de Gobierno a Gobierno
- Reconstrucción con Cambios**



CONTROL CONCURRENTE A LA ARCC EN LA IMPLEMENTACIÓN DEL PLAN INTEGRAL DE RECONSTRUCCIÓN CON CAMBIOS (PIRCC) EN EL MARCO DEL G2G

ACUERDO GOBIERNO A GOBIERNO

Datos Generales – Implementación del PIRCC



ACUERDO DE GOBIERNO A GOBIERNO – MEMORANDO DE ENTENDIMIENTO (MOU)

Acuerdo G2G

Suscrito entre el Gobierno de la República del Perú, representado por la ARCC, y el Gobierno del Reino Unido de Gran Bretaña e Irlanda del Norte, representado por el Departamento de Comercio Internacional (Department for International Trade – DIT).

Objetivo

Los Participantes tienen la intención de proporcionar un marco de cooperación y acuerdos de trabajo, así como establecer canales de comunicación para cooperar efectivamente en asuntos de interés común. Los Participantes acuerdan cooperar en relación con el apoyo al Programa de la Reconstrucción, conformado por las 118 intervenciones.

Suscripción /Vigencia

26 de junio 2020 / 30 de abril de 2022

IMPLEMENTACIÓN DEL PLAN INTEGRAL DE RECONSTRUCCIÓN CON CAMBIOS (PIRCC) EN EL MARCO DEL G2G

Monto de Inversión Actualizado a Enero 2022.

S/ 12 251,4 Millones equivalente a US\$ 3 231,71 Millones

Composición del Monto de Inversión Actualizado	Monto (S/) (millones)	Monto (US\$) (millones)
Cartera Educación	967,2	255,13
Cartera Salud	1 423,2	375,42
Cartera Soluciones Integrales	8 054,1	2 124,53
Gestión Programa G2G	523,7	138,14
Riesgo Programa G2G	1 283,2	338,49
MONTO TOTAL	S/ 12 251,4	3 231,71

Nota:

Los riesgos del Programa, son aquellos relacionados al desarrollo del diseño, construcción, y otros que pudieran surgir durante la ejecución de los proyectos, por ejemplo la demora en la declaración de viabilidad de los proyectos.

La Gestión del Programa, corresponde al costo del Contrato Operativo basado en el tipo de cambio venta £ 1 = S/ 4,45 (febrero 2020).

Fuente: Plataforma Power BI de la ARCC, actualizado al mes de enero 2022.

Nota:

Para la conversión de divisas se ha utilizado el tipo de cambio venta US\$ 1 = S/ 3,791 publicado el 01.03.22 en el portal de la SBS.

Variación del Monto de Inversión – Implementación del PIRCC (G2G)

Categoría de Costos	Abril-21 (millones)	Mayo-21 (millones)	Junio-21 (millones)	Julio-21 (millones)	Agosto-21 (millones)	Setiembre-21 (millones)	Octubre-21 (millones)	Noviembre-21 (millones)	Diciembre-21 (millones)	Enero-22 (millones)
Presupuesto Original (A)	S/ 9 368,0	S/ 9 368,0	S/ 9 368,0	S/ 9 368,0	S/ 9 368,0	S/ 9 368,0	S/ 9 368,0	S/ 8 920,0	S/ 8 920,0	S/ 8 920,0
Cambios Aprobados en el Presupuesto (B)	S/ 1 516,1	S/ 1 567,1	S/ 7 771,6	S/ 7 841,2	S/ 8 783,4	S/ 8 523,5	S/ 3 167,2	S/ 3 105,7	S/ 3 105,7	S/ 3 331,4
Presupuesto Actual (C) = (A+B)	S/ 10 884,0	S/ 10 935,0	S/ 17 139,5	S/ 17 209,1	S/ 18 151,3	S/ 17 891,4	S/ 12 535,1	S/ 12 025,7	S/ 12 025,7	S/ 12 251,4

Fuente: Plataforma Power BI de la ARCC, actualizado al mes de enero 2022.

Leyenda:

1. El **Presupuesto Original (A)**, corresponde al presupuesto estimado en la Línea Base del Costo, aprobada en febrero de 2021, conformado por el presupuesto de: 74 instituciones educativas, 15 establecimientos de salud y [14 proyectos de soluciones integrales](#).
2. Los **Cambios Aprobados en el Presupuesto (B)**, considera el presupuesto de los proyectos que se incorporan después de la aprobación de la Línea Base.
3. El **Presupuesto Actual (C)**, corresponde a la suma del presupuesto de todos los proyectos incluidos en la Línea Base y adicionalmente los proyectos incorporados: 74 instituciones educativas, 15 establecimientos de salud y [39 proyectos de soluciones integrales](#).

Composición del Presupuesto Original (A)	Presupuesto Original (millones)	Presupuesto a partir de Nov. 21 (millones)	Variación
Cartera Educación	S/ 889,7	S/ 889,7	-
Cartera Salud	S/ 1 423,2	S/ 1 423,2	-
Cartera Soluciones Integrales	S/ 5 170,7	S/ 4 722,7	(-) S/ 448
Gestión Programa G2G	S/ 523,7	S/ 523,7	-
Riesgo Programa G2G	S/ 1 360,7	S/ 1 360,7	-
Total	S/ 9 368,0	S/ 8 920,0	

Fuente: Plataforma Power BI de la ARCC, actualizado al mes de enero 2022.

Nota:

La variación del Presupuesto Original (A) desde el mes de noviembre 2021, corresponde a que el alcance del proyecto Río Chancay (considerado en la Línea Base de febrero de 2021, con un monto de inversión estimado de S/ 448 millones), se encuentra actualmente archivado y se desarchivará cuando se cuente con la viabilidad del GORE.

CONTRATO OPERATIVO ARCC - UKDT

CONTRATO OPERATIVO

Suscrito entre la ARCC y UK Delivery Team (UKDT), integrado por las empresas:

Contrato Operativo

- Mace Limited y compañías subsidiarias peruanas,
- Arup Limited, y
- Gleeds International Limited y compañías subsidiarias peruanas.

Suscripción / Vigencia

6 de julio de 2020 / 30 de abril de 2022 (22 meses)

Alcance del Servicio

Asesoría y Asistencia técnica especializada en la implementación del PIRCC en las líneas de apoyo: Implementación de una Oficina de Gestión de Proyectos (PMO), asistencia técnica, procura, transferencia de conocimiento y control de las intervenciones del PIRCC , según detalle:

- Educación: 74 locales educativos en 8 regiones del país.
- Salud: 15 establecimientos de salud (entre nivel I y nivel II) en 5 regiones del país.
- Soluciones Integrales de Prevención: 17 cuencas, 5 quebradas, 7 sistemas de drenaje en 7 regiones del país y 11 proyectos de Sistemas de Alerta Temprana.

Monto de Contrato

£ 104 264 628, equivalente a **US\$ 142 231 217** y **S/ 539,4 Millones**

Actualmente, el monto del contrato operativo representa el **4,4%** del monto de inversión.
S/ 12 251,4 Millones (S/ 539,4 Millones)

Nota:

Para la conversión de divisas se ha utilizado el tipo de cambio venta £ 1 = US\$ 1,365 y £ 1 = S/ 5.174, publicado el 01.03.22 en el portal de la SBS.

Estado Financiero – Contrato Operativo



Descripción	Periodo cubierto por la factura	Fecha de Desembolso	Monto valorizado (£) (millones)	Monto (US\$) (millones)
Adelanto Directo (5.56 %)		09.10.20	£ 6 464 790	8 824 438
Pago N° 1	Jul 20 – 4 Set 20	21.12.20	£ 5 440 831	7 426 734
Pago N° 2	5 Set 20 – 30 Oct 20	05.02.21	£ 8 483 274	11 579 669
Pago N° 3	31 Oct 20 – 27 Nov 20	30.03.21	£ 4 470 297	6 101 955
Pago N° 4	28 Nov 20 – 29 Ene 21	15.06.21	£ 7 706 408	10 519 247
Reconocimiento Excepcional (Adenda II)		27.09.21 / 30.09.21	£ 2 396 637	3 271 410
Pago N° 5	30 Ene 21 – 26 Feb 21	27.09.21 / 30.09.21	£ 3 996 050	5 454 608
Pago N° 6	27 Feb 21 – 26 Mar 21	05.10.21	£ 4 925 091	6 722 749
Pago N° 7	27 Mar 21 – 28 May 21	25.11.21	£ 10 635 858	14 517 946
Pago N° 8	29 May 21 – 30 Jul 21	22.12.21	£ 9 434 267	12 877 774
Pago N° 9	31 Jul 21 – 1 Oct 21	29.12.21	£ 9 156 009	12 497 952
Pago N° 10	2 Oct 21 – 26 Nov 21	En revisión ARCC	-	-
Pago N° 11	27 Nov 21 – 28 Ene 22	No presentado	-	-
Pago N° 12	29 Ene 22 – 1 Abr 22	Pendiente	-	-
Pago N° 13	2 Abr 22 – 29 Abr 22	Pendiente	Según proceso de Liquidación	
TOTAL			£ 73 109 512	US\$ 99 794 482

El monto pagado al UKDT representa el **70,12 %** del monto del Contrato Operativo. **(£ 104 264 628)**

Nota:

Para la conversión de divisas se ha utilizado el tipo de cambio venta £ 1 = US\$ 1,365 publicado el 01.03.22 en el portal de la SBS.

SITUACIONES ADVERSAS EN PROCESO DE IMPLEMENTACIÓN (ESTADO: CON ACCIONES)

Informe N° 9765-2021-CG/MPROY-SCC

- Los plazos de vigencia de los contratos NEC suscritos exceden el plazo del Contrato Operativo, situación que afectaría el alcance del servicio de asistencia técnica especializada y la culminación de las intervenciones del Programa ARCC.
- Las capacitaciones formales que forman parte de la transferencia de conocimientos, no estarían siendo desarrolladas acorde con lo establecido en el Contrato Operativo, lo cual afectaría el logro de los objetivos del Programa ARCC.

Informe N° 30627-2021-CG/MPROY-SCC

- El incumplimiento de la Línea Base (Anexo 04 del Contrato Operativo), genera retraso en la implementación de las intervenciones de las carteras educación, salud, soluciones integrales, afectando la prestación de los servicios; asimismo, dicha situación que podría generar que las intervenciones del Programa ARCC no reciban el servicio de asistencia técnica por UKDT.
 - Respecto a la situación adversa N° 2, respecto al retraso en la procura para la implementación de las intervenciones de la cartera Soluciones Integrales, podría generar que UKDT no brinde el servicio de asistencia técnica a la mayor cantidad de actividades necesarias para la implementación de los proyectos que conforman la cartera de soluciones integrales.
-

CARTERA SALUD-ARCC

15 Establecimientos de Salud

Intervenciones



Cartera Salud (15 establecimientos de salud)

Monto de inversión	S/ 1 423,2 millones inc. IGV
Contratista Principal	7 Contratos NEC3 ECC opción F (gestión)
Subcontratistas	Contrato NEC3 ECC – opción A (principalmente) (Suma Alzada/Lista de Cantidades)
Supervisor Calidad	7 Contratos de Consultoría de obra
Plazo Contractual	6 EE.SS. – Abr 2022 / 8 EE.SS. Oct 2022 / 1 E.S. - Ene 2023
Monto desembolsado	S/ 710,9 millones inc. IGV

CARTERA	N°	Región	Intervención	Categoría	
SALUD	1	Piura	Hospital de Apoyo Chulucanas	Nivel II-1	
	2		Centro de Salud Castilla	Nivel I-4	
	3		Centro de Salud Limón de Porcuya	Nivel I-3	
	4		Centro de Salud San Miguel de Faique	Nivel I-4	
	5		Hospital de Apoyo Sullana	Nivel II-2	
	6	Ancash	Hospital de Apoyo Pomabamba,	Nivel II-1	
	7		Hospital de Yungay	Nivel II-1	
	8		Centro de Salud Yungar	Nivel I-3	
	9		Hospital San Ignacio Casma	Nivel II-1	
	10		Hospital de Apoyo Recuay	Nivel II-1	
	11		Centro de Salud San Nicolas	Nivel I-4	
	12		Hospital de Apoyo Caraz	Nivel II-1	
	13		Lambayeque	Centro de Salud Pósope Alto	Nivel I-3
	14		La Libertad	Hospital de Cascas	Nivel II-1
	15		Lima	Hospital San Juan Matucana	Nivel II-1

Estado Situacional

- **100%** de contratos suscritos para el diseño y construcción.
- **100%** de contratos suscritos para el servicio de Supervisión de Calidad.
- **93%** EE.SS. ya iniciaron construcción.
- Presenta un avance de **31,52%** versus el **57,33%** de avance planeado.

Nota:

Los montos expresados se encuentran actualizados al mes de enero de 2022.

Fuente: Plataforma Power BI de la ARCC.

Datos del Contratista Gestor (Contrato NEC3 ECC, opción F)



PQ	Intervención	Monto Base Contractual (S/) (millones)	Tarifa – Fee (S/) (millones)	Empresa / Consorcio	Plazo Contractual		
					Inicio	Cierre Comercial Final (CCF)	
1	H. Chulucanas II-1	136,2	7,15 % (S/ 9,7)	OHL Sucursal del Perú	29/12/20	17/05/22	
2	H. Pomabamba II-1	132,7	18,05 % (S/ 24,0)	Consorcio Perú Health	03/02/21	07/06/22	
	H. Yungay II-1	97,6	18,05 % (S/ 17,6)	- IBT LLC Sucursal del Perú - PDCI Peruana de Construcción e Infraestructura SAC	03/02/21	07/06/22	
3	CS Castilla I-4	59,9	11,50 % (S/ 6,9)	HV Contratistas S.A.	03/02/21	20/05/22	
	CS Limón de Porcuya I-3	13,3	11,50 % (S/ 1,5)		27/02/21	21/12/21	
	CS San Miguel de El Faique I-4	29,0	11,50 % (S/ 3,3)		27/02/21	24/03/22	
6	H. Sullana II-2	243,9	8,61% (S/ 21,0)	Consorcio Hospitalario OHL-HV	17/03/21	06/02/23	
	CS Pósope Alto I-3	29,8	8,61% (S/ 2,6)	- OHL - HV Contratistas S.A.	17/03/21	05/03/22	
7	CS Yungar I-3	11,4	10,30% (S/ 1,2)	Consorcio Suyay II	26/05/21	13/04/22	
	H. Recuay II-1	94,6	10,30% (S/9,7)		- IBT LLC Sucursal del Perú	26/05/21	09/11/22
	H. San Ignacio de Casma II-1	111,0	10,30% (S/11,4)		- GCZ Ingenieros SAC	26/05/21	10/10/22
8	CS San Nicolas I-4	14,6	15,80% (S/2,3)	Consorcio Suyay II	26/05/21	13/04/22	
	H. Apoyo de Caraz II-1	108,1	15,80% (S/ 17,1)		- IBT LLC Sucursal del Perú	26/05/21	10/10/22
	H. Provincial de Cascas II-1	82,5	15,80% (S/ 13,0)		- GCZ Ingenieros SAC	26/05/21	10/10/22
9	H. San Juan de Matucana II-1	91,0	17,37% (S/ 15,8)	Consorcio RIPCONCIV - STILER	21/05/21	09/11/22	
				- Stiler SA Sucursal del Perú - Ripconciv Construcciones Civiles Cía Ltda Sucursal del Perú			

Nota:

El monto de la tarifa fee es referencial, calculado en función del monto base contractual.

Contratos de Supervisión de Calidad



PQ	Intervención	Monto del Contrato (S/)	Empresa / Consorcio	Plazo Contractual	
				Inicio	Fin
			Consorcio Calidad Piura		
1	H. Chulucanas II-1	1 806 948,00	- Zafyr Infraestructuras SAC - Cozaqui Ingenieros SAC)	29/12/20	17/05/22
			Consorcio Supervisor Ancash		
2	H. Pomabamba II-1	4 129 189,33	- Mendoza & Tapia SAC	03/02/21	07/06/22
	H. Yungay II-1		- César Fernando Tapia Julca	03/02/21	07/06/22
	CS Castilla I-4			03/02/21	20/05/22
3	CS Limón de Porcuya I-3	2 840 208,52	Sondeos, Estructuras y Geotecnia SL Sucursal del Perú	27/02/21	21/12/21
	CS San Miguel de El Faique I-4			27/02/21	24/03/22
			Consorcio Supervisor Hospitalario Sullana		
6	H. Sullana II-2	2 703 523,63	- Gexa Ingenieros SAC	17/03/21	06/02/23
	CS Pósope Alto I-3		- Ginprosa Ingeniería SL Sucursal del Perú	17/03/21	05/03/22
	CS Yungar I-3			26/05/21	13/04/22
7	H. Recuay II-1	4 025 298,81	- Mendoza & Tapia SAC	26/05/21	09/11/22
	H. San Ignacio de Casma II-1		- César Fernando Tapia Julca	26/05/21	10/10/22
	CS San Nicolas I-4			26/05/21	13/04/22
			Consorcio Milko		
8	H. Apoyo de Caraz II-1	3 572 337,28	- Kazuki Consultoría y Construcción SAC	26/05/21	10/10/22
	H. Provincial de Cascas II-1		- Alexander Primitivo Huertas Jara	26/05/21	10/10/22
9	H. San Juan de Matucana II-1	1 651 179,43	Instituto de Consultoría SA	21/05/21	09/11/22

20 728 685,00

Estado Situacional - Avance Financiero



PQ	Intervención	Presupuesto		Desembolso Acumulado (S/) (millones)
		Base (S/) (millones)	Actual (S/) (millones)	
1	H. Chulucanas II-1	136,2	249,8	66,7
2	H. Pomabamba II-1	132,7	198,4	70,4
	H. Yungay II-1	97,6	181,8	66,8
3	CS Castilla I-4	59,9	113,6	37,3
	CS Limón de Porcuya I-3	13,3	38,6	23,4
	CS San Miguel de El Faique I-4	29,0	55,9	29,7
6	H. Sullana II-2	243,9	453,7	160,1
	CS Pósope Alto I-3	29,8	60,6	51,8
	CS Yungar I-3	11,4	21,1	5,6
7	H. Recuay II-1	94,6	147,4	40,4
	H. San Ignacio de Casma II-1	111,0	161,0	38,9
8	CS San Nicolas I-4	14,6	28,3	4,8
	H. Apoyo de Caraz II-1	108,1	183,1	36,9
	H. Provincial de Cascas II-1	82,5	165,7	28,6
9	H. San Juan de Matucana II-1	91,0	153,9	49,5

Nota:

1. El **Presupuesto Base**, corresponde al presupuesto estimado en el Contrato NEC suscrito: **1255,6 millones**
2. El **Presupuesto Actual**, corresponde a las variaciones al presupuesto base, entre otros, el impacto por eventos compensables y/o instrucciones del Gerente de Proyecto: **2212,9 millones**
3. El **Monto Desembolsado**, corresponde a los pagos acumulados realizados por la ARCC a favor del Contratista Gestor: **710,9 millones**

Estado Situacional - Avance Físico de la Cartera



PQ	Intervención	Avance		Cierre Comercial Final (CCF)	Cierre Comercial Final (CCF)
		Planeado	Real	Contractual	Estimado por Contratista
1	H. Chulucanas II-1	75,6%	40,6%	20/06/22	30/11/22
2	H. Pomabamba II-1	90,0%	27,54%	07/06/22	20/03/23
	H. Yungay II-1	75,6%	35,5%	07/06/22	14/01/23
	CS Castilla I-4	68,4%	43,9%	20/05/22	05/07/22
3	CS Limón de Porcuya I-3	100,0%	76,3%	11/01/22	19/04/22
	CS San Miguel de El Faique I-4	94,3%	61,5%	10/04/22	18/06/22
6	H. Sullana II-2	40,7%	39,4%	06/02/23	30/09/23
	CS Pósope Alto I-3	99,7%	76,8%	05/03/22	30/08/22
	CS Yungar I-3	83,4%	39,1%	13/04/22	11/10/22
7	H. Recuay II-1	43,7%	24,3%	09/11/22	26/05/23
	H. San Ignacio de Casma II-1	42,0%	16,3%	10/10/22	29/04/23
	CS San Nicolas I-4	79,0%	7,5%	13/04/22	18/02/23
8	H. Apoyo de Caraz II-1	29,8%	8,3%	10/10/22	15/07/23
	H. Provincial de Cascas II-1	26,6%	7,5%	10/10/22	23/09/23
9	H. San Juan de Matucana II-1	48,7%	34,1%	09/11/22	20/03/23

Nota:

1. El **Avance Planeado**, corresponde al avance planificado en el Baseline aprobado en febrero 2021.
2. El **Avance Real**, corresponde a las avance de las actividades valorizadas y pagadas.
3. La **Fecha de Cierre Comercial Contractual**, corresponde a la fecha señalada en el Contrato NEC suscrito. El plazo contractual de los paquetes 1 y 3 han sido actualizado como resultado de la aprobación de eventos compensables.
4. La **Fecha de Culminación estimada por el Contratista**, corresponde a las estimaciones del Contratista.
5. Respecto a la fecha de culminación contractual que se encuentran vencidas, algunos "eventos compensables" se encuentran pendientes de resolver.
6. Asimismo, algunas de las solicitudes de eventos compensables rechazados, han sido sometidos al DAB como desavenencias, cuyo resultado también podría impactar en el plazo contractual e hitos claves.

Resumen de Eventos Compensables (Contrato NEC3 ECC, opción F)



PQ	Intervención	ECC SOLICITADOS por el Contratista	ECC ACEPTADOS por el Gerente de Proyecto	Causales Aceptadas	Junta de Control de Cambios	ECC EVALUACIÓN por el Gerente de Proyecto
1	H. Chulucanas II-1	11	1	Optimización del Hospital de Contingencia	Impacto en el plazo. Desplazamiento de todos las fechas de Hitos Claves en 19 días calendario.	2
2	H. Pomabamba II-1	10	1	Implementación espacio adicional para pacientes infectados por Covid-19	Impacto en el monto S/ 1,5 millones.	1
	H. Yungay II-1	9	Ninguno	-	-	0
	CS Castilla I-4	4	Ninguno	-	-	1
3	CS Limón de Porcuya I-3	6	1	Restricción en las vías de acceso al centro de salud	Impacto en el plazo 21 días calendario	2
	CS San Miguel de El Faique I-4	5	1	Demolición y construcción de reservorio de agua	Impacto en el plazo 17 días calendario.	0
6	H. Sullana II-2	6	Ninguno	-	-	0
	CS Pósope Alto I-3	11	Ninguno	-	-	2
	CS Yungar I-3	3	Ninguno	-	-	0
7	H. Recuay II-1	1	Ninguno	-	-	0
	H. San Ignacio de Casma II-1	2	Ninguno	-	-	0
	CS San Nicolas I-4	1	Ninguno	-	-	0
8	H. Apoyo de Caraz II-1	2	Ninguno	-	-	0
	H. Provincial de Cascas II-1	3	Ninguno	-	-	2
9	H. San Juan de Matucana II-1	3	Ninguno	-	-	0

Fuente: Plataforma ACONEX, consulta realizada al 20.02.2022.

SITUACIONES ADVERSAS EN PROCESO DE IMPLEMENTACIÓN (ESTADO: CON ACCIONES)

Informe N° 11122-2021-CG/MPROY-SCC (Hospital de Chulucanas II-1)

- Incumplimiento de fechas claves y retraso en el avance de la ejecución del hospital de Chulucanas, podría afectar la culminación del proyecto en el plazo definido, generando costos adicionales e impactar en el logro de los objetivos del proyecto.
- Modificación de fechas claves para la ejecución del hospital de Chulucanas conllevaría a no contar con el servicio de asistencia técnica especializada en las actividades de instalación del equipamiento médico y hospitalario, comisionamiento, entrega del hospital nuevo, y cierre comercial; incumpliendo el alcance del servicio que debe prestar el UKDT para lograr el objetivo del proyecto.

Informe N° 19209-2021-CG/MPROY-SCC (Hospital de Apoyo Pomabamba II-1 y Hospital de Apoyo Yungay II-1)

- Incumplimiento de las fechas claves y retraso en la ejecución de los hospitales de apoyo de Pomabamba y de Yungay, generaría el aplazamiento de la fecha de culminación establecido en el contrato NEC suscrito.
- Aceptación de los hospitales temporales de contingencia de los hospitales de apoyo de Pomabamba y hospital de apoyo de Yungay, sin cumplir con todos los requisitos establecidos en el contrato NEC, afectaría la calidad en la prestación de los servicios de salud en los referidos establecimientos de salud, y además podría generar reajustes en el cálculo de penalidades aplicables.

Informe N° 24070-2021-CG/MPROY-SCC (Hospital de Apoyo Sullana II-2 y Centro de Salud Posope Alto I-3)

- Retraso en el cumplimiento de las fechas claves y retraso en el avance de los proyectos “Hospital de apoyo de Sullana II-2” y “centro de salud de Pósope Alto I-3”, afectaría la culminación de los mismos, conforme a los plazos establecidos en el contrato NEC suscrito.

Informes de Hito de Control

- Entre los meses de marzo a julio de 2022, se tiene programado visitar (8) establecimientos de salud, los cuales serán elegidos selectivamente de acuerdo al avance de cada proyecto.
 - El objetivo de los Hitos de Control están referidos a la verificación del avance de la ejecución de las intervenciones, así como el cumplimiento de los términos contractuales del Contratista Gestor y la verificación de los pagos realizados.
-

06

**Propuestas de la Contraloría
para RCC**



Estrategias para próximos eventos: Propuestas de mejora

1. Que el Plan de Reconstrucción, considere dentro de su intervención, la totalidad de zonas afectadas.

Cuando se aprobó el Plan Integral de la RCC, se omitió considerar zonas dañadas por el fenómeno del niño, como las localidades de Yaurilla, Huamanguilla y Acomayo en la ciudad de Los Aquijes en Ica o las zonas de pedregal chico y grande en el bajo Piura.

2. Que se establezcan plazos adecuados y específicos en normativas ad hoc para que las entidades públicas lideradas por el INDECI y elaboren un catastro de daños que considere una identificación adecuada de daños.

El Plan Integral para la Reconstrucción con Cambios (PIRCC), fue elaborado por la Autoridad para la Reconstrucción con Cambios tomando como insumo principal el catastro de daños reportados por los gobiernos regionales y municipalidades provinciales y distritales para su implementación en las 13 regiones afectadas por el Fenómeno de El Niño Costero 2017. Por la premura, no se realizó un control adecuado de las obras realmente afectadas, es por ello que existen intervenciones que no debieron ser incluidas, especial mención merecen la cantidad importante de intervenciones con un costo estimado en el PIRCC por debajo de los S/ 1000.

3. Que el Plan de Reconstrucción, considere un cronograma estimado o planificado de ejecución de intervenciones y no sea solo un listado de las mismas.

El PIRCC fue elaborado solo considerando como anexo un listado final de intervenciones sin un estimado de ejecución anual, lo que dificultó la ejecución de las intervenciones con base en una prioridad alineada a las necesidades inmediatas de la población.

Estrategias para próximos eventos: Propuestas de mejora

4. Que se establezcan criterios de elegibilidad de las ejecutoras de las intervenciones con base a un desempeño histórico de ejecución de inversiones, así como de capacidad técnica.

Cuando se aprobó el PIRCC, y se eligieron a las ejecutoras, solo se estableció como criterio su nivel de gasto, más no su experiencia en ejecución de inversiones, ni se evaluó previamente su capacidad técnica para convocar y supervisar la ejecución de sus inversiones.

5. Que se incida en mayor medida en la asistencia técnica por parte del organismo a cargo de la reconstrucción hacia las entidades ejecutoras.

Considerando que los recursos económicos existen, se debe reducir las brechas de capacidad técnica por parte de las ejecutoras de las intervenciones, con miras a buscar un incremento en la capacidad del estado en la eficiente y eficaz ejecución física de las obras.

6. Que los procesos de inclusión y exclusión de obras se efectúe en plazos establecidos públicamente y que sea de conocimiento de todos los gobiernos locales y regionales.

Es necesario que exista transparencia en la inclusión y exclusión de intervenciones en un Plan de Reconstrucción y que sea de común conocimiento de los GL y GR para que puedan prever y elaborar medios suficientes de sustento para futuros financiamientos de sus obras.

7. Proponer, apoyar, consolidar y coadyuvar para que en lo sucesivo no existan demasiados cambios en las estrategias adoptadas dentro del organismo a cargo de la reconstrucción; priorizando acciones que conlleven al posicionamiento de una sola gestión.

La ARCC ha pasado por 4 directivos ejecutivos en sus 4 años y por ende cada gestión ha tenido su propia visión de concepción, gestión e implementación de estrategias.

GRACIAS

Estrategias para el último año de la RCC

➤ SITUACIÓN ACTUAL DE LAS INTERVENCIONES DEL SECTOR SALUD PENDIENTES DE FINANCIAMIENTO

Nivel de gobierno	Intervención y costo	1. Pendientes de solicitar financiamiento	2. En evaluación de solicitud de financiamiento	3. Con estudios financiados	Total
Gobierno Nacional	Nº de Interv.	0	0	32	32
	Costo PIRCC	S/ 0	S/ 0	S/ 65,424,000	S/ 65,424,000
Gobierno Regional	Nº de Interv.	1	0	22	23
	Costo PIRCC	S/ 4,960,000	S/ 0	S/ 84,836,000	S/ 89,796,000
Gobierno Local	Nº de Interv.	3	0	23	26
	Costo PIRCC	S/ 7,060,000	S/ 0	S/ 91,064,047	S/ 98,124,047
Total general	Nº de Interv.	4	0	77	81
	Costo PIRCC	S/ 12,020,000	S/ 0	S/ 241,324,047	S/ 253,344,047

1. Para aquellas intervenciones que se encuentran pendientes de solicitar financiamiento (4), que la ARCC y el Ejecutivo evalúen si este último se configura como ente ejecutor de las mismas priorizando aquellas que puedan ser implementadas en el corto plazo, tomando como estrategia la generación de PAQUETES de inversión (Caso: PRONIS)
2. Aquellas intervenciones para las que aún no se ha solicitado financiamiento y luego de la evaluación no se constituyen como prioritarias, dar mérito a no dar inicio a las mismas y concentrar esfuerzos en la que existe factibilidad de ejecución y expedientes técnicos elaborados y aprobados.