

Avances de la implementación de la Reconstrucción con Cambios en Piura

Congreso de la República

Comisión Especial Multipartidaria de seguimiento al proceso de
reconstrucción en las zonas afectadas por el Fenómeno del Niño Costero

Sesión descentralizada - 19 de noviembre del 2021



Avance de la Reconstrucción



PERÚ

Autoridad para la
Reconstrucción con Cambios



BICENTENARIO
PERÚ 2021

ALCANCE DEL PLAN

Costo estimado de los componentes del
PLAN
(DS 091-2017-PCM)



S/25,655 millones

Prevención de futuros desastres

(Soluciones integrales)

Soluciones definitivas en:

19 ríos

5 quebradas

7 Ciudades con drenajes pluviales

Reconstrucción de infraestructura

+5 sectores

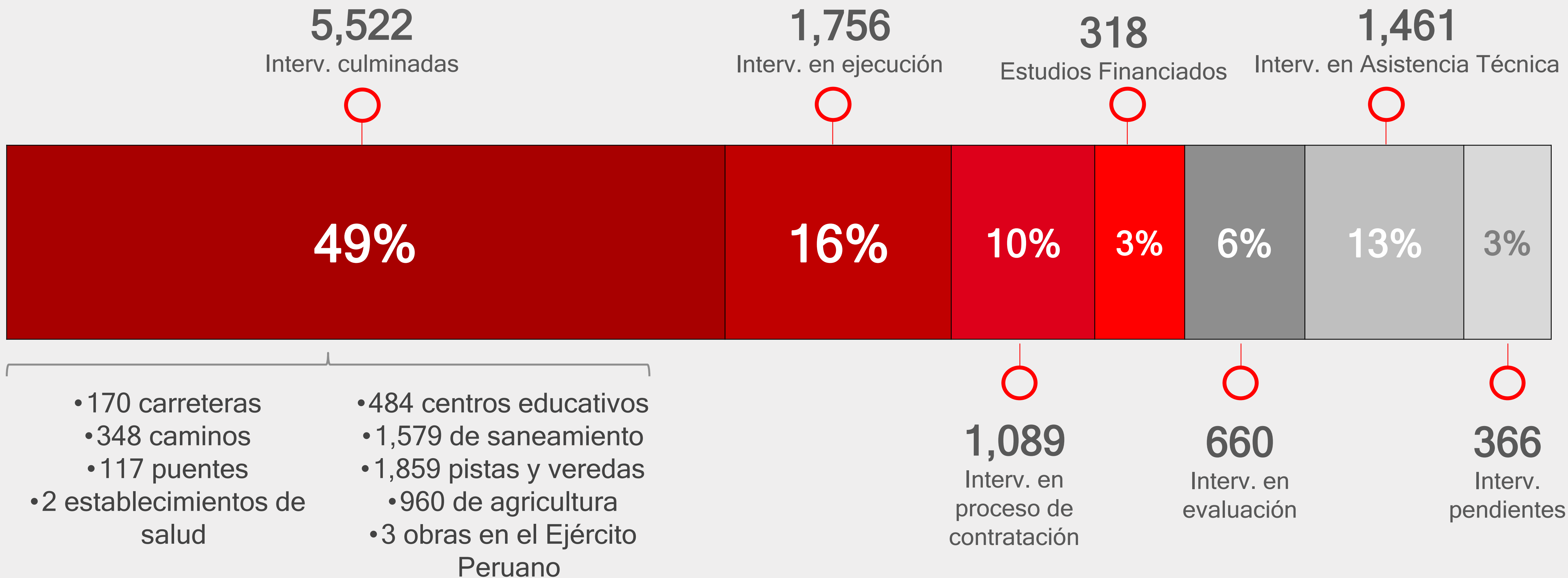
11,172 intervenciones:

- 1,214 Transportes
- 3,369 Saneamiento
- 3,185 Pistas y veredas
- 1,742 Agricultura
- 149 Salud
- 1,508 Educación
- 5 Defensa

49,088 viviendas

PLAN = PIRCC: Plan Integral para la Reconstrucción con Cambios
Información al corte: 31.10.21

ESTADO DE LAS INTERVENCIONES DE RECONSTRUCCIÓN



Fuente: Direcciones Sectoriales al 31.10.21
 Elaboración: OGP ARCC

PIURA

3.1 ALCANCE DEL PLAN

Costo estimado de los componentes del
PLAN

(DS 091-2017-PCM)



S/7,541 millones

Prevención de futuros desastres

(Soluciones integrales)

Soluciones definitivas en:

Río Piura y drenajes pluviales de las
ciudades de Paíta, Sullana, Talara y Piura

Reconstrucción de infraestructura

+5 sectores

2,400 intervenciones:

- 340 Transportes
- 566 Saneamiento
- 423 Pistas y veredas
- 523 Agricultura
- 38 Salud
- 507 Educación
- 3 Defensa

16,110 viviendas

PLAN = PIRCC: Plan Integral para la Reconstrucción con Cambios
Información al corte: 31.10.21

3.1 AVANCES EN EJECUCIÓN PRESUPUESTAL DEL PLAN

Se ha logrado un avance de alrededor del **67%** del presupuesto disponible y **59%** respecto al costo del PIRCC para Piura, resaltando la aceleración de la implementación en los dos últimos años

Costo estimado del Plan	Financiamiento	Ejecución
S/ 7,541 millones	S/ 6,661 millones	S/ 4,435 millones

Fuente: Direcciones Sectoriales al 31.10.21
Elaboración: OGP ARCC


3.1 AVANCES DE EJECUCIÓN FÍSICA (RECONSTRUCCIÓN)

1,181
Interv. culminadas

358
Interv. en ejecución

110
Estudios Financiados

246
Interv. en Asistencia Técnica



- 31 carreteras
- 125 caminos
- 19 puentes
- 1 establecimiento de salud

- 138 centros educativos
- 241 obras de saneamiento
 - 219 pistas y veredas
- 405 obras de agricultura
- 2 obras en el Ejército peruano

282
Interv. en proceso de contratación

119
Interv. en evaluación

104
Interv. pendientes

Fuente: Direcciones Sectoriales al 31.10.21
Elaboración: OGP ARCC

FINANCIAMIENTO 2021 POR NIVEL DE GOBIERNO

Nivel	Marco presupuestal 2021 (S/ millones)	Devengado (S/ millones)	Avance %
Gobierno Nacional	780	416	53%
ARCC	522	336	64%
Ministerios ^{1/}	258	80	31%
Gobierno Regional	554	293	53%
Gobiernos Locales	1,232	606	49%
Total	2,566	1,315	51%

1/ Incluye: MINEDU, MINSA, MIDAGRI, MTC, MVCS y DEFENSA
Fuente: SIAF - FONDES. Actualizado al 01-noviembre-2021.
Elaboración: OGP ARCC

3.2 INTERVENCIONES CON PROBLEMAS (1 de 2)

Por tipo de problema.

Proyectos	Obra paralizada con acuerdo	Costo FUR (S/ millones)	Obra paralizada por incumplimiento	Costo FUR (S/ millones)	Obra paralizada por resolución de contrato	Costo FUR (S/ millones)	Obra paralizada por arbitraje	Costo FUR (S/ millones)	Total proyectos
Agricultura	3	S/ 7.5							3
Educación	15	S/ 96.1	1	S/ 6.5	2	S/ 7.1			18
Pistas y veredas	1	S/ 0.6			2	S/ 31.9			3
Red subnacional caminos	10	S/ 177.8			1	S/ 55.5			11
Red subnacional puentes	1	S/ 53.5							1
Saneamiento	16	S/ 3.1			1	S/ 3.2	1	S/ 1.9	18
Total	46	S/ 338.6	1	S/ 6.5	6	S/ 97.7	1	S/ 1.9	54

Fuente: Direcciones Sectoriales al 31.10.21
Elaboración: OGP ARCC

3.2 INTERVENCIONES CON PROBLEMAS (2 de 2)

Por Entidad Ejecutora, proyecto y tipo de problema.

Sector	N° de proyectos	Costo FUR	Entidades Ejecutoras	Principales proyectos
RED SUBNACIONAL - CAMINOS	11	S/ 233	<ul style="list-style-type: none"> Gobierno Regional de Piura (7) M.D. El Carmen De La Frontera (1) M.D. Huarmaca (1) M.D. Salitral (1) M.D. Ayabaca (1) 	<ul style="list-style-type: none"> La Isllilla (S/ 55 MM) - <i>Paralizado por resolución de contrato</i> Cruz Chiquita- Palo Blanco (S/ 32 MM) - <i>Paralizado con acuerdo</i> Lagunas- Lucumal- Cruz Huacas - Nuevo Progreso (S/ 29 MM) - <i>Paralizado con acuerdo</i> Socchabamba-Aul- Mostazas (S/ 28 MM) - <i>Paralizado con acuerdo</i>
RED SUBNACIONAL - PUENTES	1	S/ 53	<ul style="list-style-type: none"> MTC (1) 	<ul style="list-style-type: none"> Puente Salitral (S/ 53 MM) - <i>Paralizado con acuerdo</i>
EDUCACIÓN	18	S/ 110	<ul style="list-style-type: none"> Gobierno Regional de Piura (1) M.D. Cura Mori (1) M.D. Castilla (1) M.D. El Carmen de La Frontera (1) M.D. Huarmaca (4) M.D. La Unión (1) M.D. Salitral (1) M.D. Sondorillo (1) M.D. Tambo Grande (4) M.P. Morropón - Chulucanas (1) M.P. Sullana (1) 	<ul style="list-style-type: none"> La Unión con código local 414811 (S/ 18 MM) - <i>Paralizado con acuerdo</i> César Vallejo (S/ 12 MM) - <i>Paralizado con acuerdo</i> I.E. N° 14791 - Cieneguillo Norte (S/ 10 MM) - <i>Paralizado con acuerdo</i> Local Escolar 14465 - Caserío de Salalá (7 MM) - <i>Paralizado con acuerdo</i> I.E. N° 20021 - Caserío Cedros (7 MM) - <i>Paralizado con acuerdo</i>
PISTAS Y VEREDAS	3	S/ 33	<ul style="list-style-type: none"> MVCS (1) M.P. Paíta (1) M.P. Sullana (1) 	<ul style="list-style-type: none"> Canal vía Cieneguillo y Cola del Alacrán (S/ 18 MM) - <i>Paralizado por resolución de contrato</i> Infraestructura vial en los tramos: 1-364; 1-365; 1-369; y 1-372 (S/ 14 MM) - <i>Paralizado por resolución de contrato</i>
SANEAMIENTO	18	S/ 8	<ul style="list-style-type: none"> M.D. El Alto (1) Gobierno Regional de Piura (1) MVCS (16) 	<ul style="list-style-type: none"> Agua potable de la ciudad de El Alto (S/ 3 MM) - <i>Paralizado por resolución de contrato</i> Carretera de acceso al campamento Illescas Bayóvar (S/ 2 MM) - <i>Paralizado por arbitraje</i>
AGRICULTURA	3	S/ 7	<ul style="list-style-type: none"> Ministerio de Desarrollo Agrario y Riego (3) 	<ul style="list-style-type: none"> Canal del subsector Malacasi (S/ 5 MM) - <i>Paralizado con acuerdo</i> Agua para riego del canal El Ingenio (S/ 2 MM) - <i>Paralizado con acuerdo</i> Agua para riego del canal Chapica Campanas (S/ 1 MM) - <i>Paralizado con acuerdo</i>
Total	54	S/ 445		

3.3 ACCIONES DE CONTROL REALIZADAS POR LA CONTRALORÍA

La Contraloría General de la República (CGR) ejecuta sus acciones de control en el marco de sus planes de acción de control aprobados desde el año 2017.

En torno a acciones de control a Entidades Ejecutoras

- Son realizadas directamente a las entidades que la ARCC brinda financiamiento
- No cumplimos rol fiscalizador sobre las observaciones u hallazgos que pudieran haberse encontrado.
- A las entidades ejecutoras les compete implementar las recomendaciones.
- La ARCC no cuenta con la data de hallazgos identificados, pues ello está a cargo de la CGR.

En torno al control concurrente a obras bajo el marco del G2G

- Para las intervenciones de la Región Piura, la CGR ha emitido un (1) informe de control concurrente (Hito de control).
- La CGR destaca su preocupación por la fecha de culminación y entrega de las intervenciones que forman parte de los Paquetes 1 y 7 de la cartera Educación.

3.4 RESPUESTA Y MEDIDAS ADOPTADAS POR LA ARCC

La ARCC viene ejecutando las siguientes medidas para implementar las recomendaciones de la CGR:

- 1 Estrategia de empaquetamiento global de las intervenciones del Sector Educación.
- 2 Acompañamiento focalizado de la Dirección de Intervenciones del Sector Educación a las intervenciones de los paquetes 1 y 7.

3.5 PROPUESTAS O ALTERNATIVAS PLANTEADAS POR LA ARCC PARA MEJORAR LA EFICIENCIA Y EFICACIA

- Mejorar la articulación institucional para obtención temprana de financiamientos.
- Mejora de capacidades operativas de la ARCC.
- Adecuación de la regulación ambiental y otros para ejecución contratos NEC.
- Marco normativo para agilizar cambios de entidad ejecutora.

3.6 ESTADO SITUACIONAL DEL G2G



► Soluciones Integrales:

1 Cuenca de río: Piura

4 Drenajes pluviales: Sullana, Paita, Talara y Piura

► Sector Salud:

Todos en ejecución

5 Establecimientos de salud

- Hospital de Apoyo Chulucanas
- Hospital de Apoyo Sullana II
- Centro de Salud Castilla
- Centro de Salud El Faique
- Centro de Salud Limón de Porcuya

► Sector Educación:

Todos en ejecución

29 Establecimientos educativos

- 12 colegios en Piura
- 7 colegios en Sullana
- 3 colegios en Talara
- 3 colegios en Morropón
- 2 colegios en Sechura
- 1 colegio en Huancabamba
- 1 colegio en Paita

3.6 ESTADO SITUACIONAL DEL G2G

Proyectos	Avance físico	Avance financiero acumulado	Entrega estimada
Sector Salud^{/1}	30%	50%	
Hospital de Apoyo Chulucanas	29%	52%	III Trimestre 2022
Hospital de Apoyo Sullana II	16%	41%	II Trimestre 2023
Centro de Salud Castilla	21%	41%	II Trimestre 2022
Centro de Salud El Faique	23%	51%	II Trimestre 2022
Centro de Salud Limón de Porcuya	59%	62%	I Trimestre 2022
Sector Educación^{/2}	11%	31%	
12 colegios en Piura	10%	31%	II - III Trimestre 2022
7 colegios en Sullana	12%	32%	II - III Trimestre 2022
3 colegios en Talara	9%	30%	III Trimestre 2022
3 colegios en Morropón	13%	31%	III Trimestre 2022
2 colegios en Sechura	13%	31%	III Trimestre 2022
1 colegio en Huancabamba	9%	30%	II Trimestre 2022
1 colegio en Paita	12%	32%	III Trimestre 2022
Soluciones Integrales			
Río Piura (SAT) – contrato suscrito	0%	3%	Inicio del contratista IV Trimestre 2021
Drenaje Sullana – en procura	--	--	Adjudicación I Trimestre 2022
Drenaje Talara – en procura	--	--	Adjudicación I Trimestre 2022
Drenaje Paita – en estrategia de procura	--	--	Lanzamiento por definir
Río Piura – en elaboración de Plan Integral	--	--	I Trimestre 2022
Drenaje Piura – en elaboración de Plan Integral	--	--	I Trimestre 2022

Elaboración: OGP ARCC

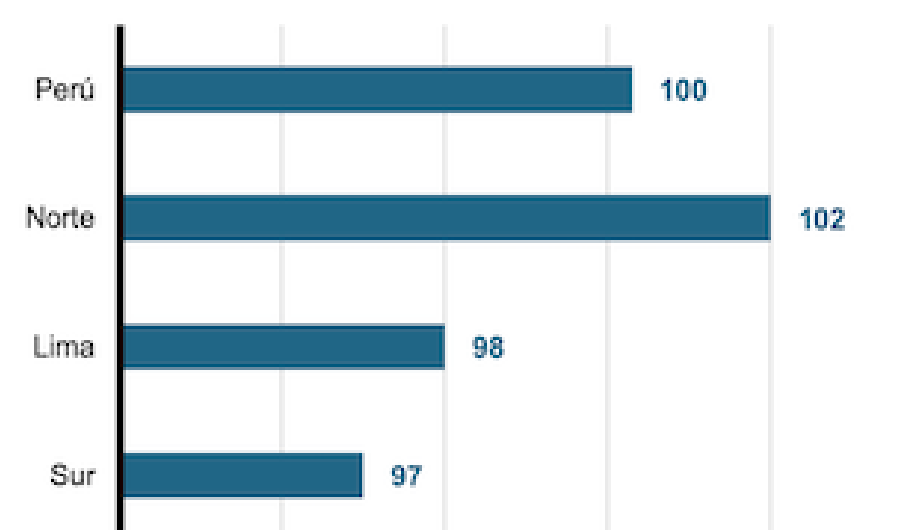
/1 Diseño tiene un avance promedio de 85%. En noviembre 2021 se tiene planificado culminar los diseños finales.

/2 Diseño tiene un avance promedio de 86%. Entre noviembre y diciembre 2021 se tendrán culminados los diseños finales.

PBI 2021 POR ZONAS

El norte crece por encima del promedio nacional

ENE-SET 2021: PBI TOTAL Y POR ZONA¹
Índice Ene-set 2019=100



¹ Estimado en octubre del 2021.

FUENTE: INEI, APOYO Consultoría

NORTE: CONSTRUCCIÓN

55% de los proyectos adjudicados en el marco del acuerdo G2G de la RCC se ubican en la zona norte

G2G-RCC: PROYECTOS ADJUDICADOS EN LA ZONA NORTE



FUENTE: ARCC, Seace, APOYO Consultoría¹¹

“La actividad en el norte tendría impulso por la agroindustria y la CONSTRUCCIÓN”



Hospital de Apoyo Chulucanas
Piura

Centro de Salud Castilla
Piura





PERÚ

Autoridad para la
Reconstrucción con Cambios



BICENTENARIO
PERÚ 2021