



PERÚ

Presidencia  
del Consejo de Ministros



Gobierno del Perú



# Avances de las intervenciones de Agricultura del PIRCC

Autoridad para la Reconstrucción con Cambios

## COMPONENTE - RECONSTRUCCION



Beneficiará a más de

**3'883,891**

personas

### A cargo de las Entidades Ejecutoras

(Gobierno Nacional, Gobiernos Regionales y Municipalidades)

**1,160** canales

**932,938**  
beneficiarios

**225** bocatomas

**687,962**  
beneficiarios

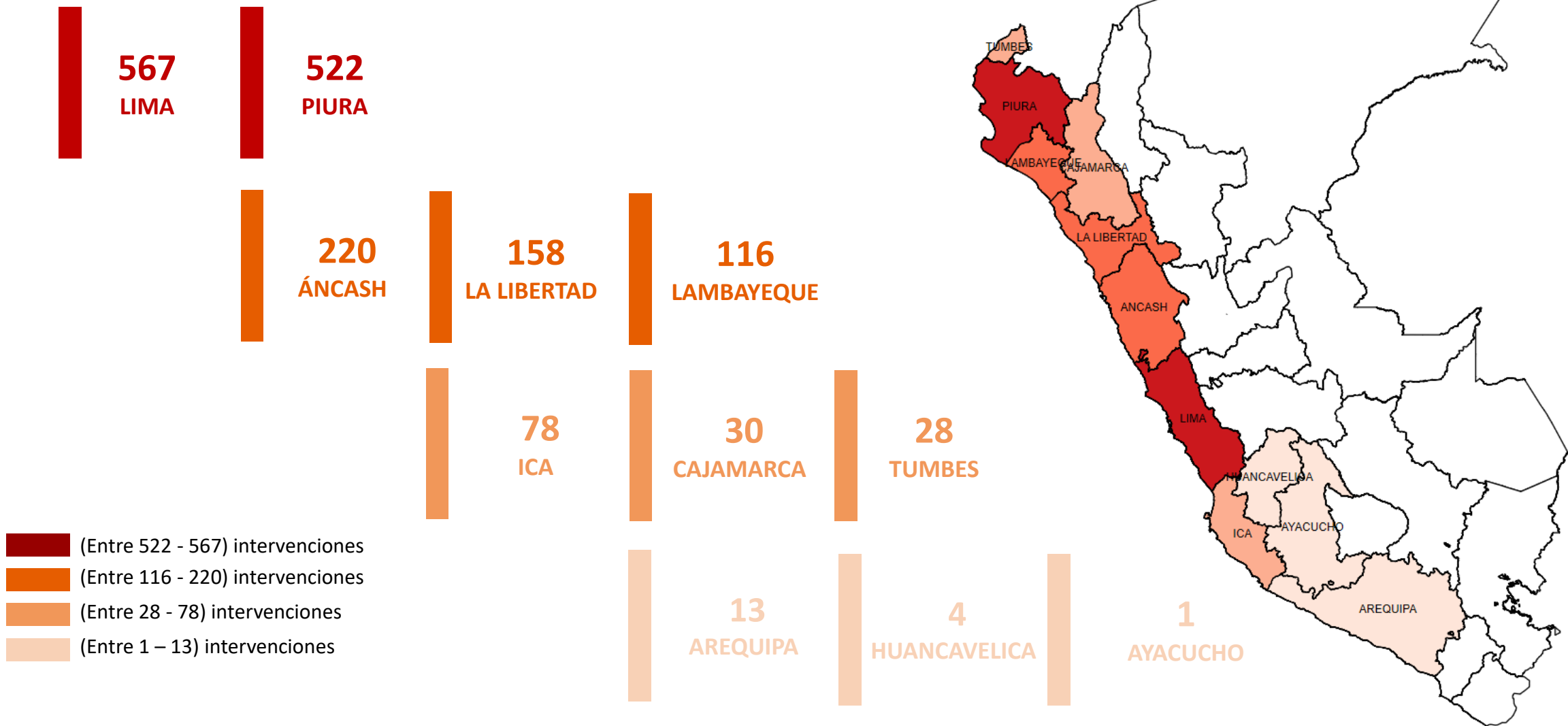
**163** drenes

**2'180,207**  
beneficiarios

**189** estructura de  
riego, otros

**112,775**  
beneficiarios

## Las 1,737 intervenciones se encuentran distribuidas en 11 regiones



# Estado de las intervenciones de agricultura

Total PIRCC: 1,737 intervenciones de agricultura



Región	Total	Culminado	En ejecución	En proceso de contratación	Con estudios financiados	En proceso de financiamiento 1/
LIMA	567	279	77	37	15	159
PIURA	522	414	30	27	2	49
ANCASH	220	109	30	22	7	52
LA LIBERTAD	158	70	35	16	9	28
LAMBAYEQUE	116	80	11	6	7	12
ICA	78	44	10	7	2	15
CAJAMARCA	30	25				5
TUMBES	28	20	5			3
AREQUIPA	13	7	2			4
HUANCAVELICA	4		3			1
AYACUCHO	1	1				
<b>Total</b>	<b>1,737</b>	<b>1,049</b>	<b>203</b>	<b>115</b>	<b>42</b>	<b>328</b>

**Nota:** Lima comprende:

- Provincia de Lima (42 culminado, 2 en ejecución, 2 en proceso de contratación y 9 en proceso de financiamiento 1/)
- Lima Provincias (239 culminado, 73 en ejecución, 35 en proceso de contratación, 15 con estudios financiados y 150 en proceso de financiamiento 1/)

1/ Incluye en evaluación, en asistencia técnica y pendientes de gestionar financiamiento

Fuente: Información reportada por la Dirección Sectorial al 28.02.2022

Elaboración: PMO ARCC

# INTERVENCIONES EJECUTADAS Y CULMINADAS

ESTADO ESPECIFICO	INTERVENCIONES
SERVICIO CULMINADO	507
OBRA CULMINADO	304
OBRA RECEPCIONADO	100
OBRA LIQUIDADO	138
<b>TOTAL</b>	<b>1049</b>



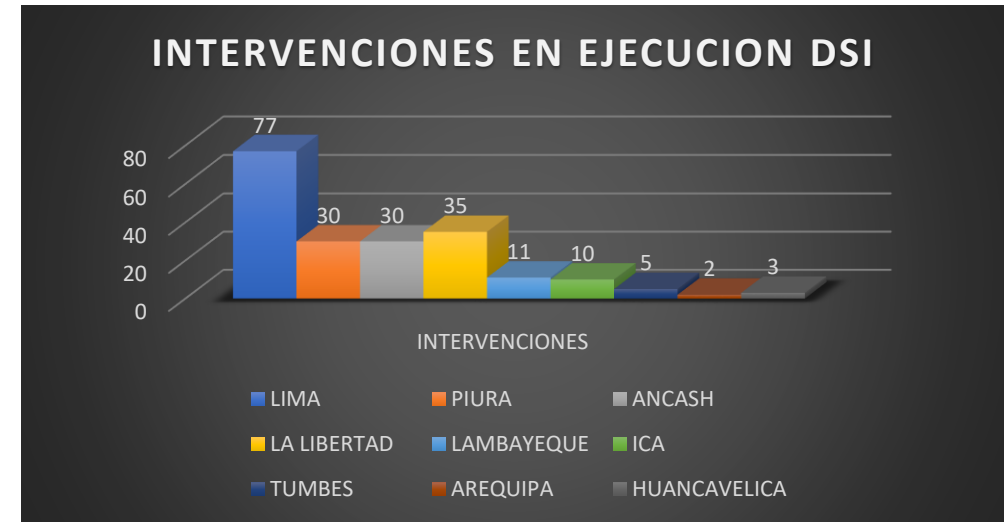
DEPARTAMENTO	SERVICIO CULMINADO			TOTAL	OBRA CULMINADO			TOTAL	OBRA RECEPCIONADO			TOTAL	OBRA LIQUIDADO			TOTAL	Total general
	GOBIERNO LOCAL	GOBIERNO NACIONAL	GOBIERNO REGIONAL		GOBIERNO LOCAL	GOBIERNO NACIONAL	GOBIERNO REGIONAL		GOBIERNO LOCAL	GOBIERNO NACIONAL	GOBIERNO REGIONAL		GOBIERNO LOCAL	GOBIERNO NACIONAL	GOBIERNO REGIONAL		
ANCASH		36		36	12	22		34	27	2		29	8	2		10	109
AREQUIPA		2		2		1		1	2	1		3	1			1	7
AYACUCHO									1			1					1
CAJAMARCA		25		25													25
ICA	1	8		9	16	6		22		1		1	10	2		12	44
LA LIBERTAD	3	18		21	4	20		24					24	1		25	70
LAMBAYEQUE		28	3	31	6	18		24	2	5	2	9	11	3	2	16	80
LIMA	15	1		16		14		14					5	7		12	42
LIMA PROVINCIAS	1	12		13	122	4		126	54			54	40	4		44	237
PIURA	71	276		347	19	38	1	58	2	1		3	6			6	414
TUMBES		7		7		1		1					12			12	20
<b>Total general</b>	<b>91</b>	<b>413</b>	<b>3</b>	<b>507</b>	<b>179</b>	<b>124</b>	<b>1</b>	<b>304</b>	<b>88</b>	<b>10</b>	<b>2</b>	<b>100</b>	<b>117</b>	<b>19</b>	<b>2</b>	<b>138</b>	<b>1049</b>

Servicio Culminado: referido a IRAS generalmente del Gobierno Nacional; Corresponde a servicio ejecutados por el MIDAGRI en el 2017 y 2018 y del Gobierno Local; Cura MORI (24), Tambo Grande (47), Lima Metropolitana (15) y otros ( 05); que sumados son el 49% de este rubro.

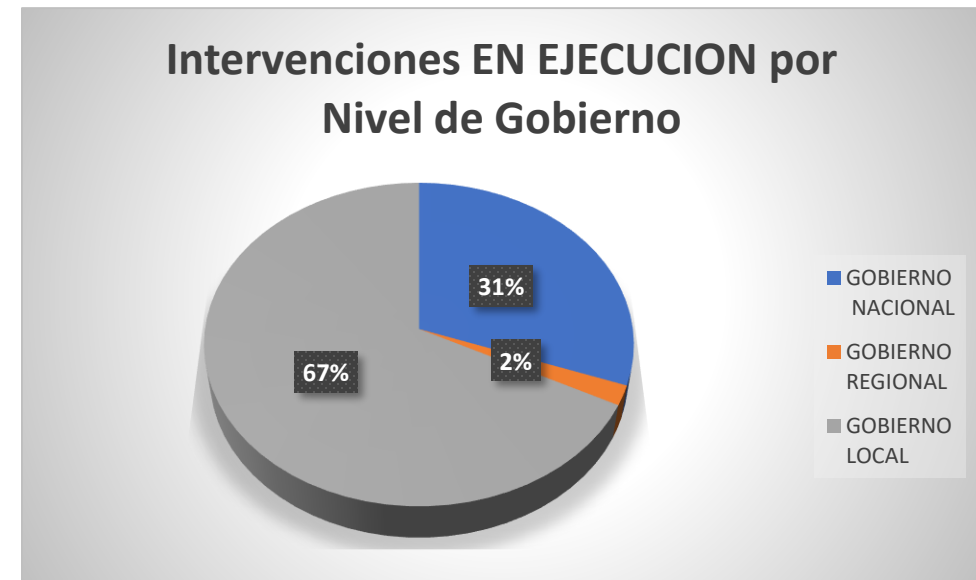
Obras Culminadas, Recepcionadas o Liquidados, referidas a IRIS que son el 51% de este rubro.

# Intervenciones en Ejecución

EN EJECUCION	INTERVENCIONES
LIMA	77
PIURA	30
ANCASH	30
LA LIBERTAD	35
LAMBAYEQUE	11
ICA	10
TUMBES	5
AREQUIPA	2
HUANCAVELICA	3
<b>TOTAL</b>	<b>203</b>

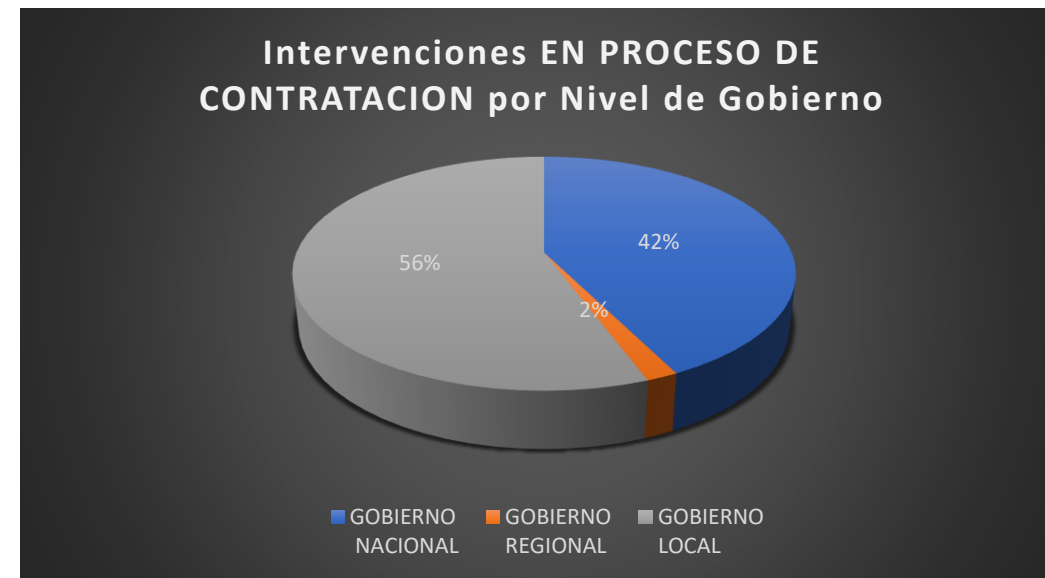


DEPARTAMENTO	INTERVENCIONES EN EJECUCION			Total general
	GOBIERNO LOCAL	GOBIERNO NACIONAL	GOBIERNO REGIONAL	
ANCASH	20	10		30
AREQUIPA		2		2
HUANCAVELICA	3			3
ICA	2	8		10
LA LIBERTAD	18	16	1	35
LAMBAYEQUE		9	2	11
LIMA		2		2
LIMA PROVINCIAS	71	4		75
PIURA	21	8	1	30
TUMBES	2	3		5
<b>Total general</b>	<b>137</b>	<b>62</b>	<b>4</b>	<b>203</b>



El tiempo promedio de ejecución de las obras es de cuatro meses.

PROCESO DE CONTRATACION	INTERVENCIONES
EN EXPRESION DE INTERES	8
ACTOS PREPARATORIOS	28
EN CONVOCATORIA	54
CON BUENA PRO	14
CON CONTRATO	11
<b>TOTAL</b>	<b>115</b>

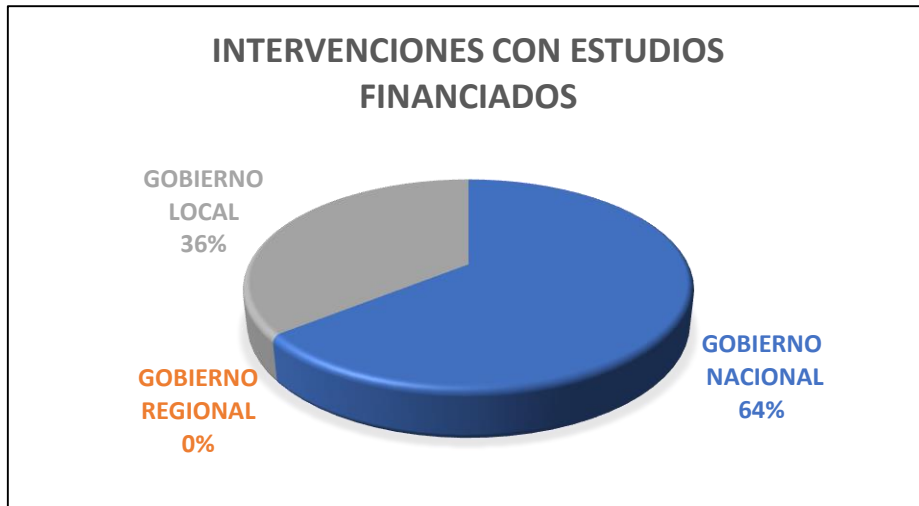
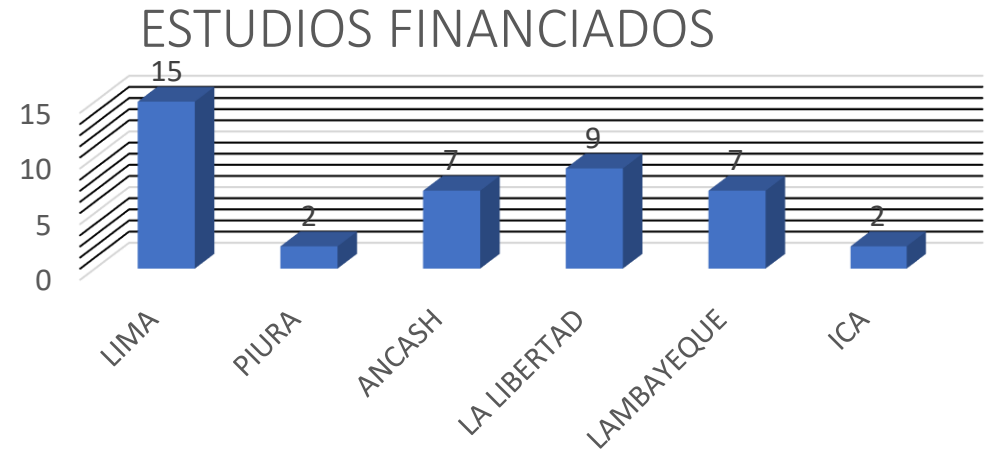


DEPARTAMENTOS	INTERVENCIONES EN PROCESO DE CONTRATACION															
	Actos preparatorios		TOTAL	Con buena Pro		TOTAL	Con contrato			TOTAL	En convocatoria		TOTAL	Expresion de interes	TOTAL	TOTAL GENERAL
	GOBIERNO LOCAL	GOBIERNO NACIONAL		GOBIERNO LOCAL	GOBIERNO NACIONAL		GOBIERNO LOCAL	GOBIERNO NACIONAL	GOBIERNO REGIONAL		GOBIERNO LOCAL	GOBIERNO NACIONAL		GOBIERNO LOCAL		
ANCASH		3	3		1	1	2			2	2	14	16			22
ICA		1	1	2		2					3		3	1	1	7
LA LIBERTAD	1	2	3								6	7	13			16
LAMBAYEQUE							1	1		2	1	3	4			6
LIMA												1	1	1	1	2
LIMA PROVINCIAS	12	1	13	9		9	1	1		2	8	1	9	2	2	35
PIURA	5	3	8		2	2	3		2	5		8	8	4	4	27
<b>Total general</b>	<b>18</b>	<b>10</b>	<b>28</b>	<b>11</b>	<b>3</b>	<b>14</b>	<b>7</b>	<b>2</b>	<b>2</b>	<b>11</b>	<b>20</b>	<b>34</b>	<b>54</b>	<b>8</b>	<b>8</b>	<b>115</b>

Lima provincias concentra el 30% de intervenciones en este estado y proceso debido principalmente a que dicha Región presentaba un gran numero de intervenciones financiadas.

# INTERVENCIONES CON ESTUDIOS FINANCIADOS

ESTUDIOS FINANCIADOS	INTERVENCIONES
LIMA	15
PIURA	2
ANCASH	7
LA LIBERTAD	9
LAMBAYEQUE	7
ICA	2
<b>TOTAL</b>	<b>42</b>

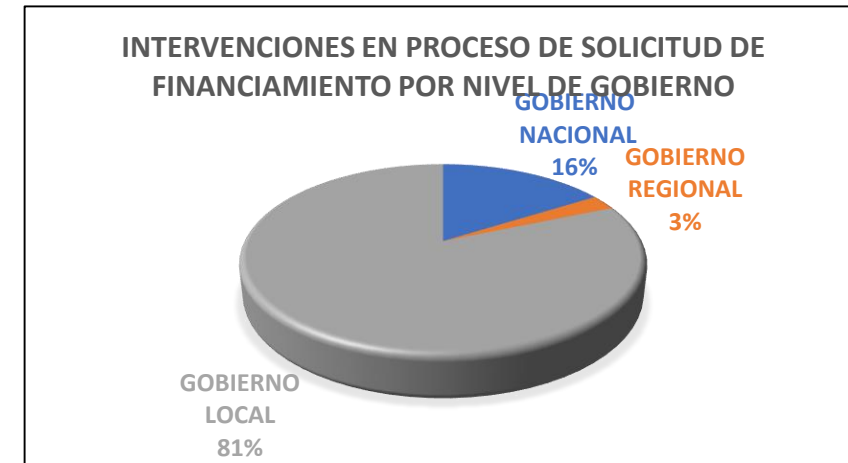


DEPARTAMENTOS	EN ELABORACION DE E.T.		Total EN ELABORACION DE E.T.
	GOBIERNO LOCAL	GOBIERNO NACIONAL	
ANCASH	3	4	7
ICA		2	2
LA LIBERTAD	8	1	9
LAMBAYEQUE	2	5	7
LIMA PROVINCIAS	2	13	15
PIURA		2	2
<b>Total general</b>	<b>15</b>	<b>27</b>	<b>42</b>

El 62% de los estudios financiados (27) están a cargo del Midagri, encontrándose en elaboración de expediente técnicos; de los 15 estudios financiados a Gob locales 8 de ellos corresponden al departamento de la Libertad.



SOLICITUD FINANCIAMIENTO	INTERVENCIONES
APROBADOS	71
EN EVALUACION	20
LEVANTAMIENTO DE OBSERVACIONES	27
<b>TOTAL</b>	<b>118</b>



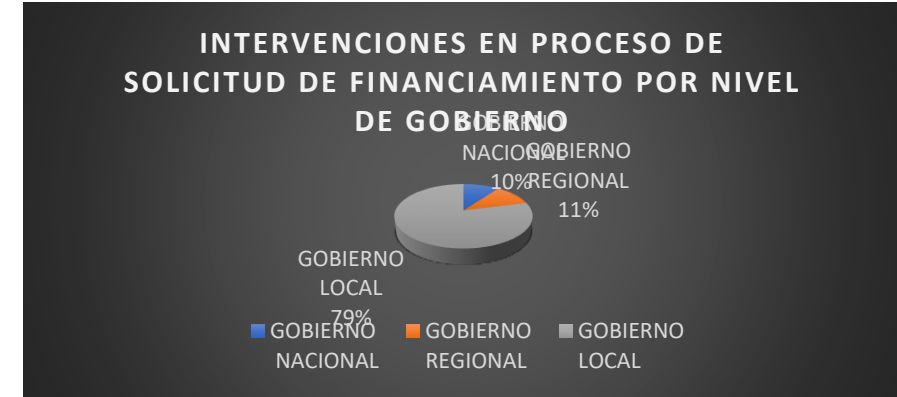
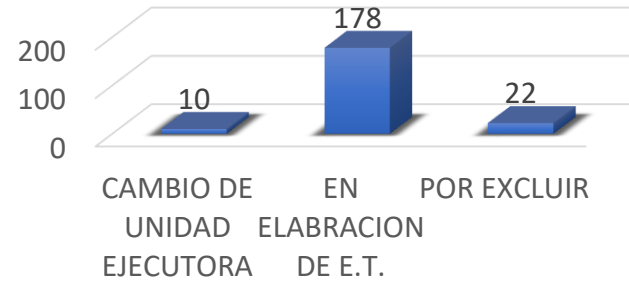
DEPARTAMENTOS	APROBADO			Total APROBADO	EN EVALUACION		Total EN EVALUACION	LEVANTAMIENTO DE OBSERVACIONES			Total LEVANTAMIENTO DE OBSERVACIONES	TOTAL GENERAL
	GOBIERNO LOCAL	GOBIERNO NACIONAL	GOBIERNO REGIONAL		GOBIERNO LOCAL	GOBIERNO NACIONAL		GOBIERNO LOCAL	GOBIERNO NACIONAL	GOBIERNO REGIONAL		
ANCASH	15			15					2		2	17
AREQUIPA	1			1				2			2	3
CAJAMARCA									2		2	2
ICA	1			1				2	1		3	4
LA LIBERTAD	2	1		3	4		4	1			1	8
LAMBAYEQUE	2		1	3		1	1		3		3	7
LIMA PROVINCIAS	32			32	14	1	15	1	5		6	53
PIURA	16			16				3	2	2	7	23
TUMBES									1		1	1
<b>Total general</b>	<b>69</b>	<b>1</b>	<b>1</b>	<b>71</b>	<b>18</b>	<b>2</b>	<b>20</b>	<b>9</b>	<b>16</b>	<b>2</b>	<b>27</b>	<b>118</b>

Aprobado: se refiere que el trámite de financiamiento está ante el MEF; En evaluación referida a cumplimiento de requisitos y en levantamiento de Obs debido a completar información y/o detallar la naturaleza de la inversión.

# INTERVENCIONES EN ASISTENCIA TECNICA

ASISTENCIA TECNICA	INTERVENCIONES
CAMBIO DE UNIDAD EJECUTORA	12
EN ELABRACION DE E.T.	178
POR EXCLUIR	20
<b>TOTAL</b>	<b>210</b>

## ASISTENCIA TECNICA DSI



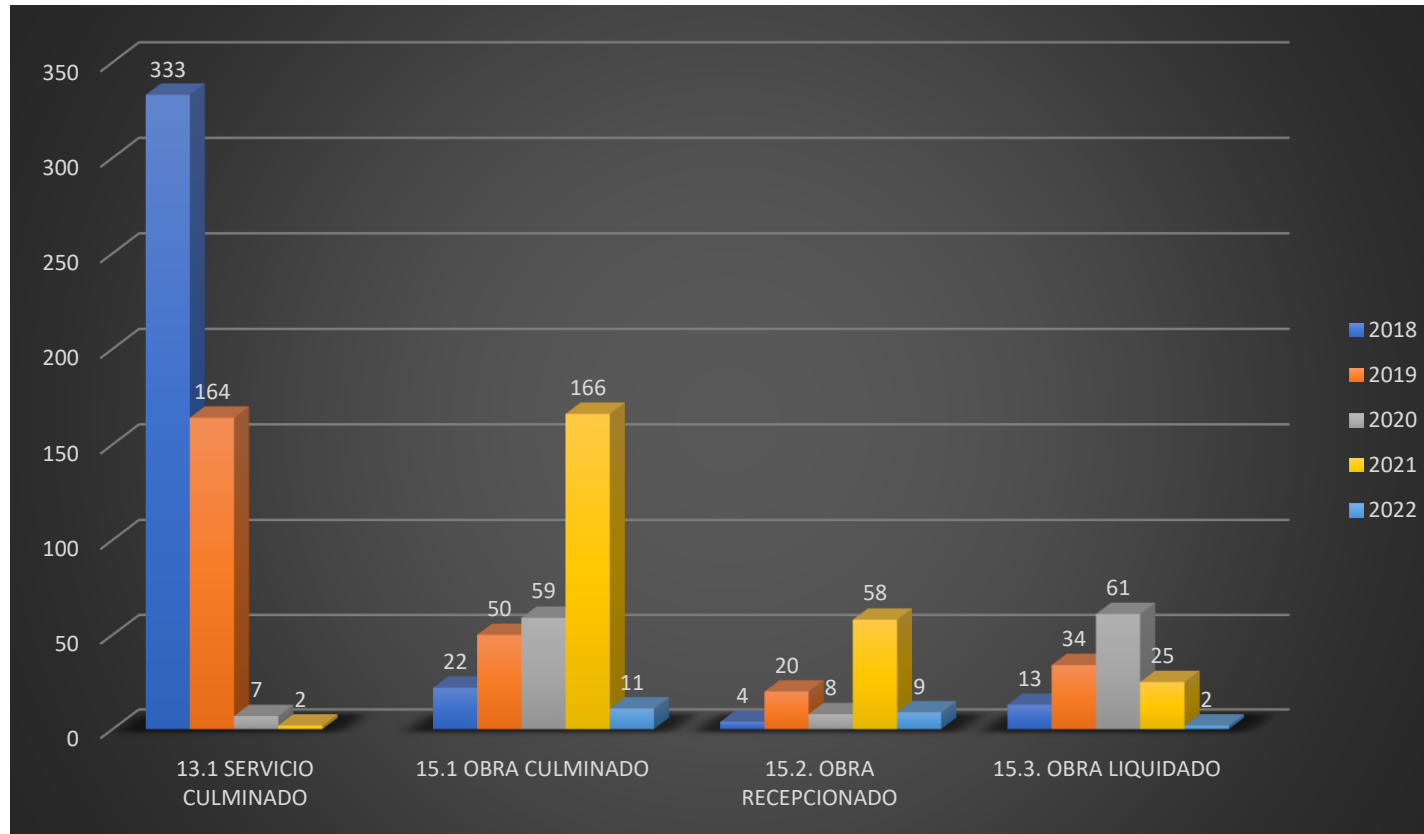
DEPARTAMENTO	EN CAMBIO DE UNIDAD EJECUTORA			Total EN CAMBIO DE UNIDAD EJECUTORA	EN ELABORACION DE E.T.			Total EN ELABORACION DE E.T.	POR EXCLUIR			Total POR EXCLUIR	TOTAL GENERAL
	GOBIERNO LOCAL	GOBIERNO NACIONAL	GOBIERNO REGIONAL		GOBIERNO LOCAL	GOBIERNO NACIONAL	GOBIERNO REGIONAL		GOBIERNO LOCAL	GOBIERNO NACIONAL	GOBIERNO REGIONAL		
ANCASH		2		2	27		4	31	2			2	35
AREQUIPA									1			1	1
CAJAMARCA					3			3					3
HUANCAVELICA					1			1					1
ICA		1		1	2		8	10					11
LA LIBERTAD		1		1	16	2		18	1			1	20
LAMBAYEQUE					2		3	5					5
LIMA	1			1	6			6	2			2	9
LIMA PROVINCIAS	2	2		4	88	1		89	4			4	97
PIURA		2	1	3	7	3	5	15	1	5	2	8	26
TUMBES										2		2	2
<b>Total general</b>	<b>3</b>	<b>8</b>	<b>1</b>	<b>12</b>	<b>152</b>	<b>6</b>	<b>20</b>	<b>178</b>	<b>11</b>	<b>7</b>	<b>2</b>	<b>20</b>	<b>210</b>

Cambio de E.E: En coordinación con las Entidades Ejecutoras para documentación de cambio, Por Excluir; se detecto duplicidad y en proceso de consolidar información para excluir.



# INTERVENCIONES DE LA DIRECCION DE SOLUCIONES INTEGRALES CULMINADAS POR AÑO

ESTADO ESPECIFICO	2018	2019	2020	2021	2022	Total general
13.1 SERVICIO CULMINADO	333	164	7	2		506
15.1 OBRA CULMINADO	22	50	59	166	11	308
15.2. OBRA RECEPCIONADO	4	20	8	58	9	99
15.3. OBRA LIQUIDADO	13	34	61	25	2	135
<b>Total general</b>	<b>372</b>	<b>268</b>	<b>135</b>	<b>251</b>	<b>22</b>	<b>1048</b>



# EJECUCION PRESUPUESTAL POR AÑO – DIRECCION DE SOLUCIONES INTEGRALES



AÑO	GOBIERNO NACIONAL	GOBIERNO REGIONAL	GOBIERNO LOCAL	TOTAL POR AÑO
2017	96'653,900.82	00.00	36'338,850.00	132'992,750.82
2018	169'334,867.90	4'081,212.00	67'579,885.23	240'995,965.13
2019	258'399,139.60	10'123,820.00	36'833,127.01	305'356,086.61
2020	338'659,084.00	24'196,038.00	136'287,654.23	499'142,776.23
2021	181'988,545.47	23'018,732.18	218'245,401.41	423'252,679.06
<b>Total</b>	<b>1,045'035,537.79</b>	<b>61'419,802.18</b>	<b>495'284,917.88</b>	<b>1'601'740,257.85</b>



**Gobierno Nacional**

S/ 138  
Millones



**Gobierno Regional**

S/  
147 Mill  
ones



Presupuesto  
2022

S/ 376

Millones



**Gobierno Local**

S/ 90  
Millones

## Por Departamento

DEPARTAMENTO	Suma de PIM 2022	DEVENGADO 2022	Avance
ANCASH	42,191,940.00	2,827,561.81	7%
AREQUIPA	609.00	-	0%
HUANCAVELICA	22,986,467.00	219,042.21	1%
ICA	117,887,063.00	108,567.84	0%
LA LIBERTAD	41,618,833.00	6,320,331.63	15%
LAMBAYEQUE	15,344,868.00	7,186.66	0%
LIMA	3,760,013.00	-	0%
LIMA PROVINCIAS	18,669,627.00	378,812.51	2%
PIURA	58,550,699.00	7,370,776.98	13%
TUMBES	55,527,317.00	15,699,614.44	28%
<b>Total general</b>	<b>376,537,436.00</b>	<b>32,931,894.08</b>	<b>8.7%</b>

## Por Nivel de Gobierno

NIVEL DE GOBIERNO	Suma de PIM 2022	DEVENGADO 2022	Avance
GOBIERNO LOCAL	90,219,556.00	13,609,583.00	15.08%
GOBIERNO NACIONAL	138,580,173.00	17,142,923.24	12.37%
GOBIERNO REGIONAL	147,737,707.00	2,179,387.84	1.48%
<b>Total general</b>	<b>376,537,436.00</b>	<b>32,931,894.08</b>	<b>8.7%</b>

## Ejecución Mensual

NIVEL DE GOBIERNO	ENE	FEB	MAR
GOBIERNO LOCAL	0.00	831,159.20	12,778,423.80
GOBIERNO NACIONAL	648,121.67	12,268,265.48	4,226,536.09
GOBIERNO REGIONAL	2,070,820.00	75,725.17	32,842.67
<b>Total general</b>	<b>2,718,941.67</b>	<b>13,175,149.85</b>	<b>17,037,802.56</b>

## Ejecucion Mensual

