



**GOBIERNO
REGIONAL
LA LIBERTAD**



Sustentación de Presupuesto para el Año Fiscal 2022

GERENCIA REGIONAL DEL PRESUPUESTO

16 de setiembre del 20201

*Juntos por la
Prosperidad*

VISIÓN DEL TERRITORIO AL 2030

Visión del Territorio para el Gobierno Regional
Al 2030 *la Región será:*

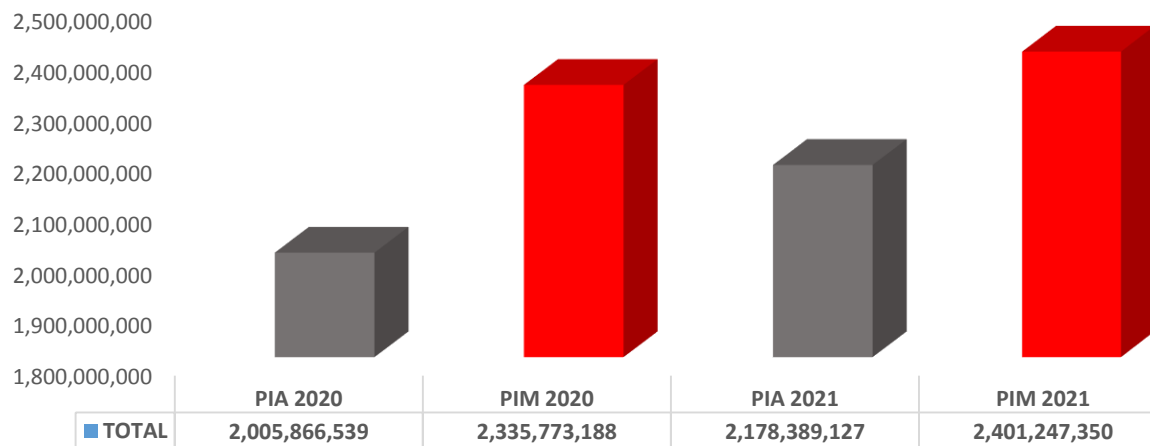
***Próspera, competitiva, moderna, sostenible y con
servicios de calidad en educación y salud .***

PRESUPUESTO ORIENTADO A NUESTRAS PRIORIDADES

Nuestras prioridades...



MARCO PRESUPUESTAL 2020-2021



FUENTE DE FINANCIAMIENTO	PIA 2020	PIM 2020	VARIACION 2020	PIA 2021	PIM 2021	VARIACION 2021
1. RECURSOS ORDINARIOS	1,625,971,348	1,909,848,348	17%	1,724,427,416	1,865,962,485	8%
2. RECURSOS DIRECTAMENTE RECAUDADOS	97,364,574	140,542,747	44%	94,194,220	122,126,111	30%
3. RECURSOS POR OPERACIONES OFICIALES DE CREDITO	216,867,115	132,543,395	-39%	275,585,837	191,455,753	-31%
4. DONACIONES Y TRANSFERENCIAS	3,748,466	95,033,894	2435%	3,748,466	116,326,960	3003%
5. RECURSOS DETERMINADOS	61,915,036	57,804,804	-7%	80,433,188	105,376,041	31%
TOTAL	2,005,866,539	2,335,773,188	16%	2,178,389,127	2,401,247,350	10%

2 Ejecución Presupuestaria del Año Fiscal 2021

Ejecución financiera hasta el 12/09/2021 y su estimado al cierre de dicho año fiscal por Fuente de Financiamiento

Fuente de Financiamiento	PIA	PIM	Ejecución Devengado al 12 de setiembre	Avance %	Ejecución Proyectada Setiembre a Dic. 2021	Ejecución Proyectada 2021	% Ejecución Proyectada
1: RECURSOS ORDINARIOS	1,724,427,416	1,855,646,540	1,164,625,681	62.8%	680,019,739	1,844,645,420	99.4%
2: RECURSOS DIRECTAMENTE RECAUDADOS	94,194,220	121,126,111	47,440,411	39.2%	61,494,151	108,934,562	89.9%
3: RECURSOS POR OPERACIONES OFICIALES DE CREDITO	275,585,837	175,526,171	85,049,012	48.5%	89,554,531	173,650,171	98.9%
4: DONACIONES Y TRANSFERENCIAS	3,748,466	116,326,960	56,247,803	48.4%	59,730,300	115,275,960	99.1%
5: RECURSOS DETERMINADOS	80,433,188	105,376,041	53,725,733	51.0%	50,670,993	104,396,726	99.1%
TOTAL	2,178,389,127	2,374,001,823	1,407,088,640	59.3%	941,469,714	2,346,902,839	98.9%

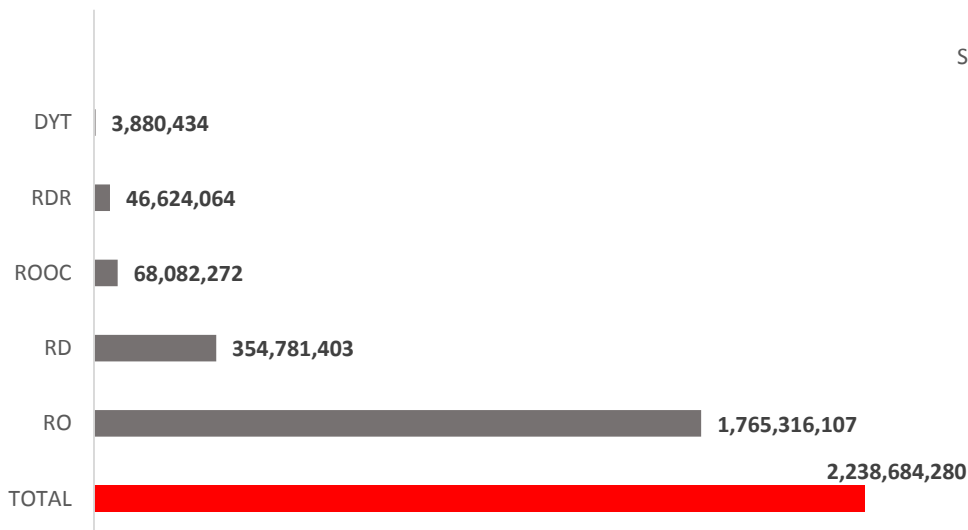
3 Ejecución Presupuestaria del Año Fiscal 2021

Ejecución financiera hasta el 12/09/2021 y su estimado al cierre de dicho año fiscal por Genérica del Gasto

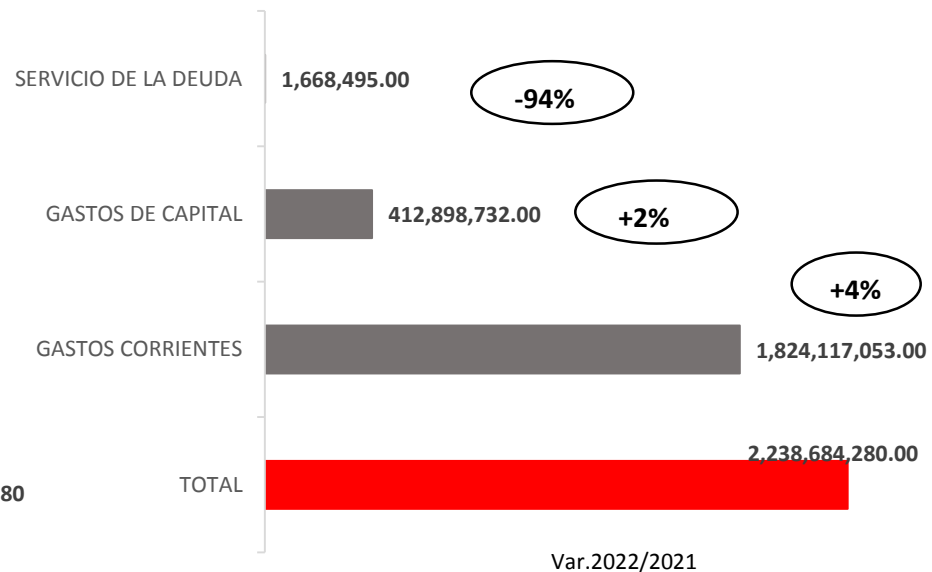
Genérica de Gasto	PIA 2021	PIM 2021	Ejecución Devengado al 12 de setiembre	Avance %	Ejecución Proyectada Setiembre a Dic. 2021	Ejecución Proyectada 2021	% Ejecución Proyectada
PERSONAL Y OBLIGACIONES SOCIALES	1,357,269,371	1,418,780,081	886,117,188	62.5%	526,019,739	1,412,136,927	99.5%
PENSIONES Y OTRAS PRESTACIONES SOCIALES	177,305,607	181,766,276	126,365,429	69.5%	54,892,333	181,257,762	99.7%
BIENES Y SERVICIOS	210,385,006	456,495,117	258,118,973	56.5%	193,554,531	451,673,504	98.9%
OTROS GASTOS	1,279,798	10,815,871	952,729	8.8%	9,850,300	10,803,029	99.9%
DONACIONES Y TRANSFERENCIAS	0	6,703,847	6,703,847	100.0%	0	6,703,847	100.0%
ADQUISICION DE ACTIVOS NO FINANCIEROS	404,848,655	301,193,809	127,237,916	42.2%	170,928,960	298,166,876	99.0%
SERVICIO DE LA DEUDA PUBLICA	27,300,690	25,492,349	13,494,167	52.9%	0	13,494,167	52.9%
TOTAL	2,178,389,127	2,401,247,350	1,418,990,249	59.1%	955,245,863	2,374,236,112	98.9%

El presupuesto Inicial de Apertura (PIA)2022 por Fuente de Financiamiento y Categoría de Gasto

Fuente de Financiamiento

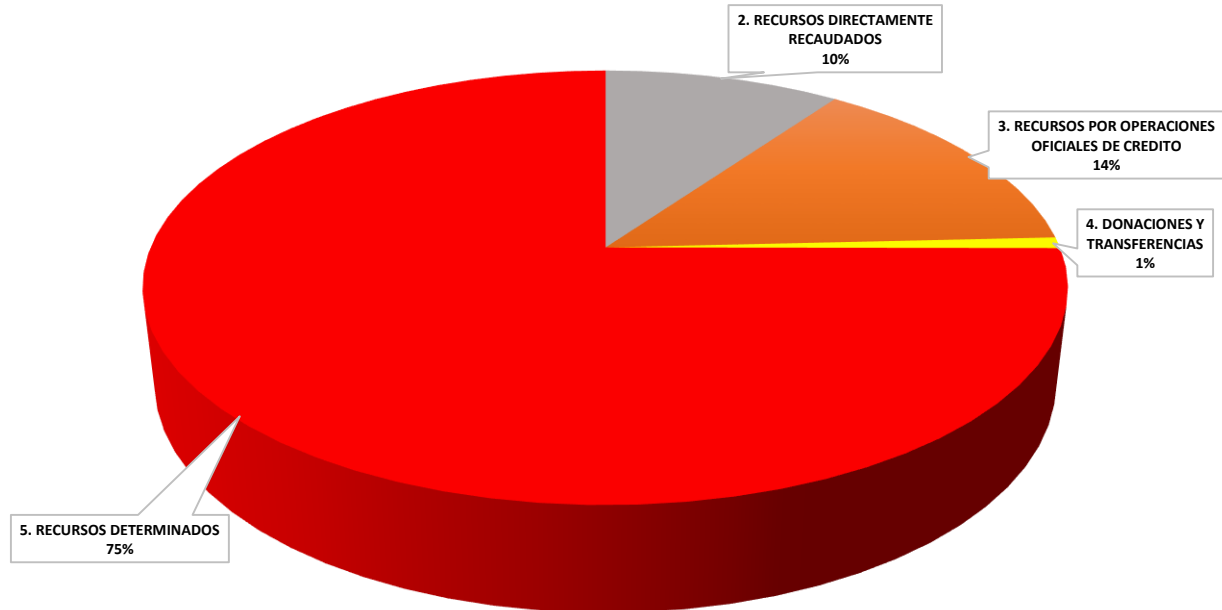


Categoría de Gasto



Presupuesto asignado para el ejercicio fiscal 2022- Ingresos

FUENTE DE FINANCIAMIENTO/ GENERICA DE INGRESO	PIA 2022
RECURSOS DIRECTAMENTE RECAUDADOS	46,624,064
VENTA DE BIENES Y SERVICIOS Y DERECHOS ADMINISTRATIVOS	41,017,704
OTROS INGRESOS	1,979,421
SALDOS DE BALANCE	3,626,939
RECURSOS POR OPERACIONES OFICIALES DE CREDITO	68,082,272
ENDEUDAMIENTO	68,082,272
DONACIONES Y TRANSFERENCIAS	3,880,434
SALDOS DE BALANCE	3,880,434
RECURSOS DETERMINADOS	354,781,403
DONACIONES Y TRANSFERENCIAS	327,444,857
SALDOS DE BALANCE	27,336,546
TOTAL	473,368,173

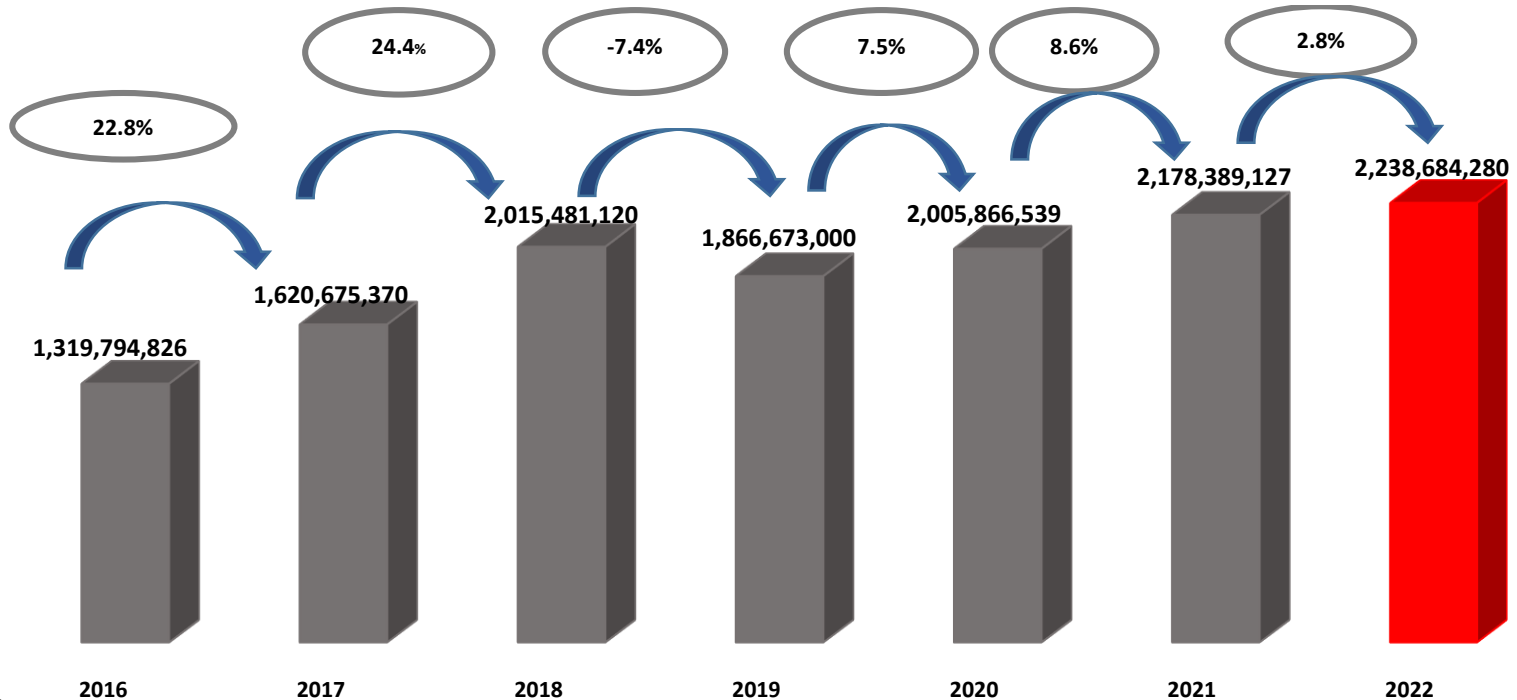


RECURSOS DETERMINADOS	PIA 2022
CANON Y SOBRECANON	41,116,417.00
FONDO DE COMPENSACION REGIONAL	279,580,601.00
TOTAL	320,697,018.00

6 Evolución del PIA 2016 - 2022

El presupuesto Inicial de Apertura (PIA)2022, se incrementa en 2.8% (60,295,153.00 millones), con respecto al PIA 2021, es el menor incremento de los últimos tres años.

PIA 2022 por toda fuente de financiamiento



TOTAL

PIA 2021 VS PIA 2022 POR FUENTE DE FINANCIAMIENTO

El presupuesto Inicial de Apertura (PIA)2022, por Fuente de financiamiento se ha visto un incremento en los Recursos Ordinarios, Donaciones y transferencias y Recursos Determinados.

	PIA 2021	PIA 2022	Var. S/ MM	
RECURSOS ORDINARIOS	1,724,427,416	1,765,316,107	+40,888,691	↑
RECURSOS DIRECTAMENTE RECAUDADOS	94,194,220	46,624,064	-47,570,156	↓
RECURSOS POR OPERACIONES OFICIALES DE CREDITO	275,585,837	68,082,272	-207,503,565	↓
DONACIONES Y TRANSFERENCIAS	3,748,466	3,880,434	+131,968	↑
RECURSOS DETERMINADOS	80,433,188	354,781,403	+274,348,215	↑
TOTAL	2,178,389,127	2,238,684,280	+60,295,135	↑

El presupuesto para el año 2022 para la ejecución de inversiones asciende a S/ 378,984,945.00

Presupuesto asignado para el ejercicio fiscal 2022 por Genérica de Gasto

CATEGORIA PRESUPUESTAL	PIA 2021	PIA 2022	VARIACION PIA 2021/2022	
			%	MM
GASTOS CORRIENTES	1,746,239,782	1,824,117,053	4.5%	77,877,271
PERSONAL Y OBLIGACIONES SOCIALES	1,357,269,371	1,344,302,120	-1.0%	-12,967,251
PENSIONES Y OTRAS PRESTACIONES SOCIALES	177,305,607	162,007,900	-8.6%	-15,297,707
BIENES Y SERVICIOS	210,385,006	317,166,776	50.8%	106,781,770
Remuneraciones (CAS)	109,080,313	103,566,161	-5.1%	-5,514,152
Bs. Ss.	101,304,693	213,600,615	110.8%	112,295,922
OTROS GASTOS	1,279,798	640,257	-50.0%	-639,541
GASTOS DE CAPITAL	404,848,655	412,898,732	2.0%	8,050,077
ADQUISICION DE ACTIVOS NO FINANCIEROS	404,848,655	412,898,732	2.0%	8,050,077
SERVICIO DE LA DEUDA	27,300,690	1,668,495	-93.9%	-25,632,195
SERVICIO DE LA DEUDA PUBLICA	27,300,690	1,668,495	-93.9%	-25,632,195
TOTAL	2,178,389,127	2,238,684,280	2.8%	60,295,153

Asignación de Créditos Presupuestarios en los Principales Programas Presupuestales.

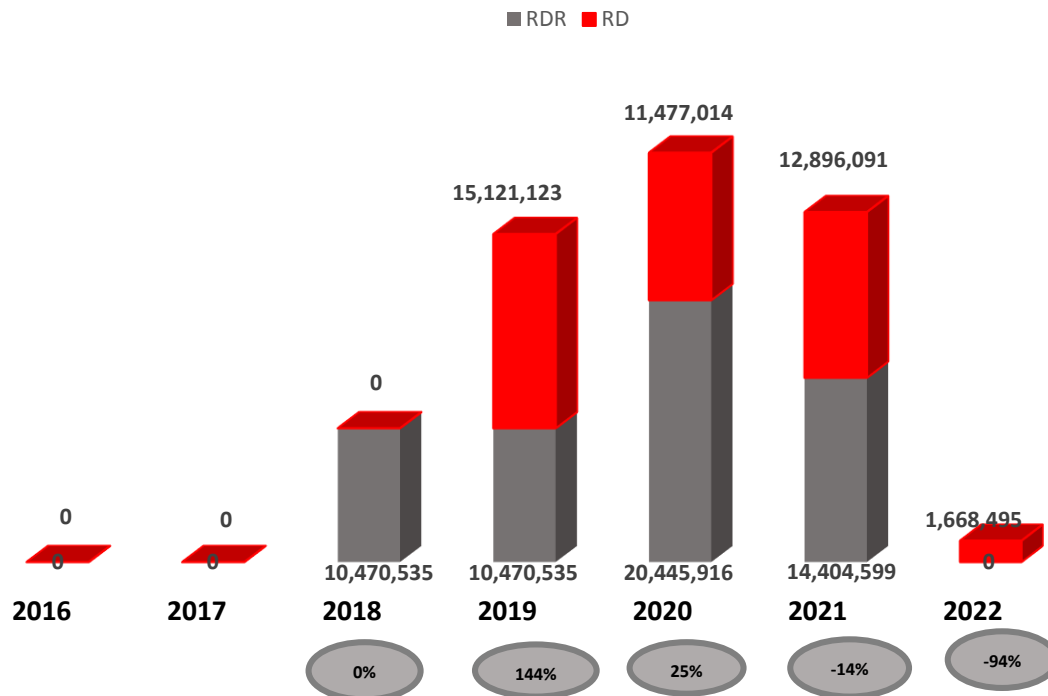
Programa Presupuestal	PIA 2021	PIA 2022	% Variación
0090: LOGROS DE APRENDIZAJE DE ESTUDIANTES DE LA EDUCACION BASICA REGULAR	1,018,087,785.00	1,030,538,583.00	1.22%
0138: REDUCCION DEL COSTO, TIEMPO E INSEGURIDAD EN EL SISTEMA DE TRANSPORTE	2,236,157.00	86,239,949.00	3756.61%
0042: APROVECHAMIENTO DE LOS RECURSOS HIDRICOS PARA USO AGRARIO	265,318,957.00	85,078,262.00	-67.93%
0002: SALUD MATERNO NEONATAL	68,652,233.00	66,385,724.00	-3.30%
1001. PRODUCTOS ESPECIFICOS PARA DESARROLLO INFANTIL TEMPRANO	-	61,951,055.00	
0001: PROGRAMA ARTICULADO NUTRICIONAL	79,930,398.00	30,647,440.00	-61.66%
TOTAL	1,434,225,530.00	1,360,841,013.00	-5.12%



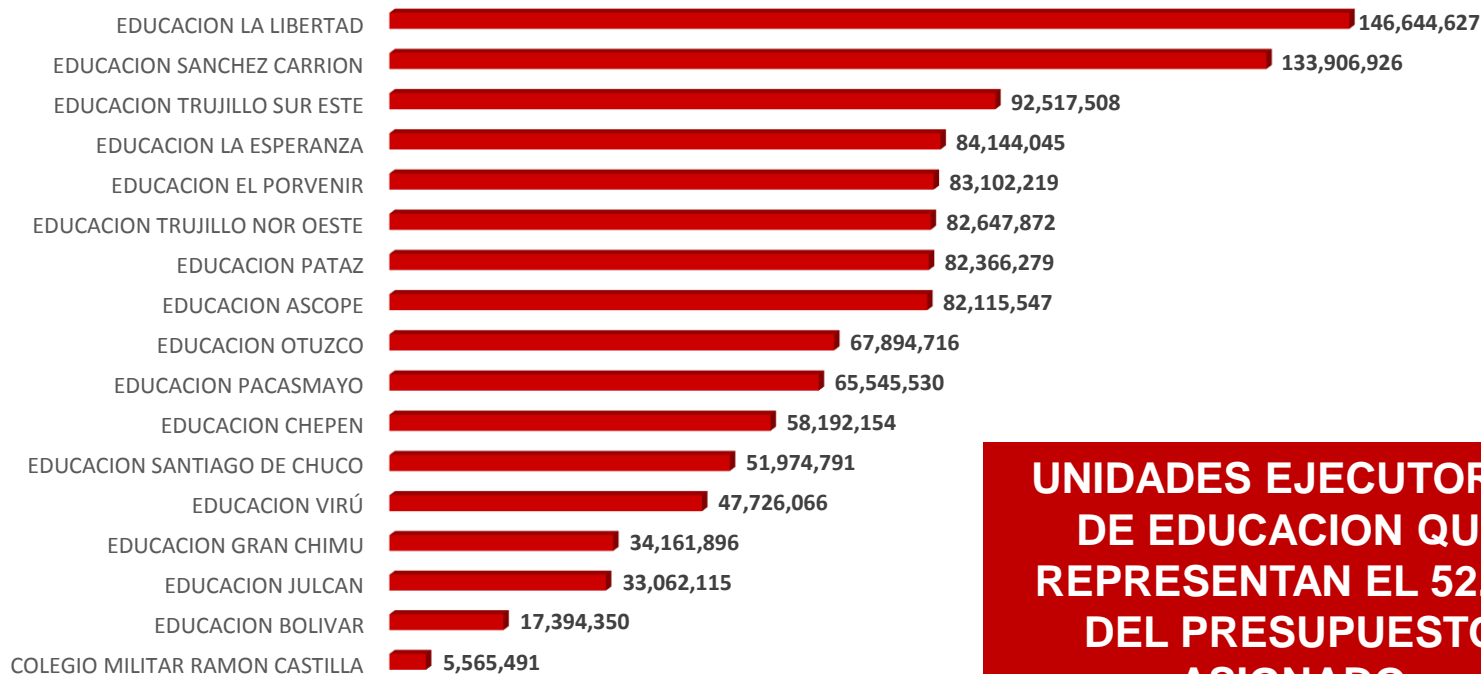
**06 PP representan el
61% del PIA 2022**

10 Servicio de la Deuda en el PIA 2022

Solo el 0.1% del PIA 2022, está destinado para el pago del Servicio de la deuda, que se encuentra en la Fuente de Financiamiento Recursos Determinados

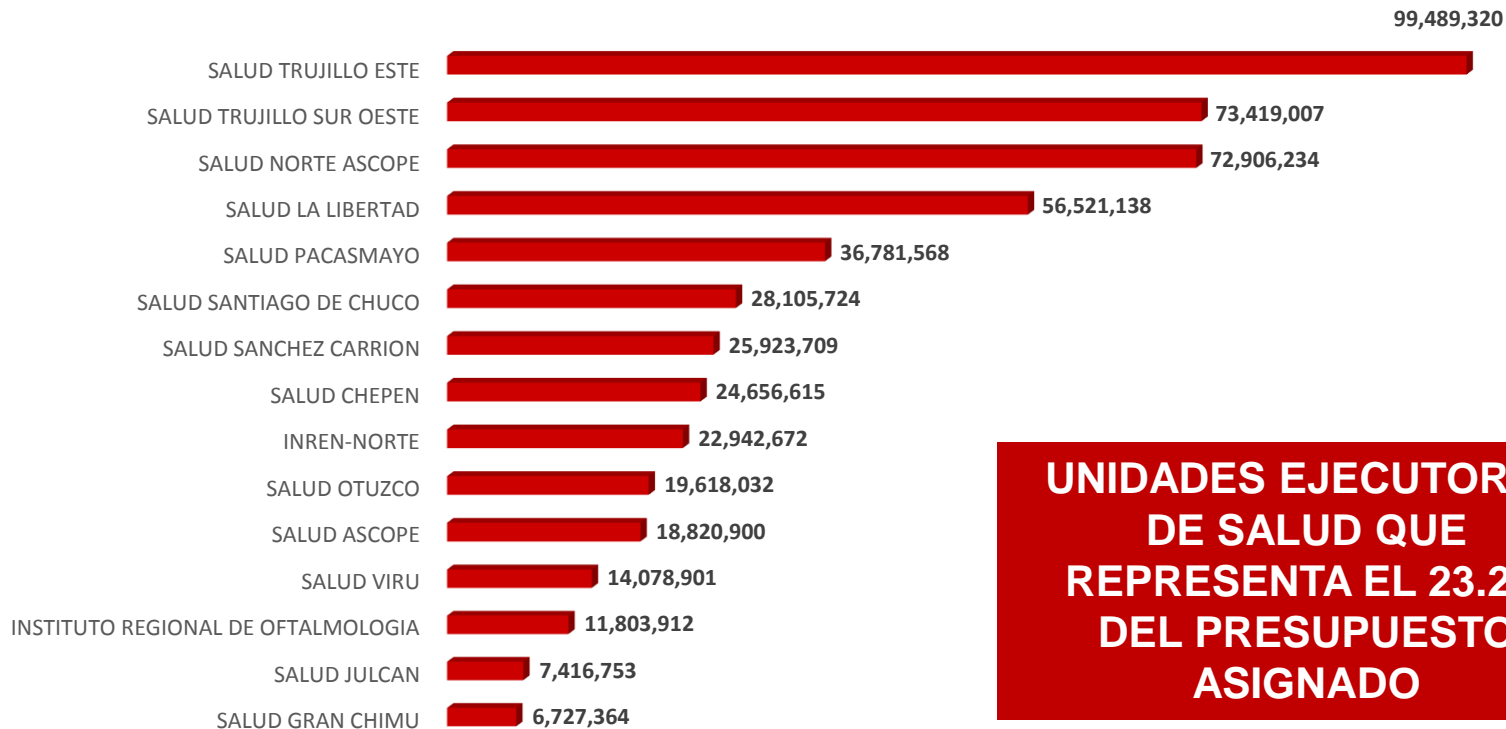


El Gobierno Regional La Libertad, cuenta con 17 Unidades Ejecutoras de Educación que su distribución presupuestal se detalla a continuación.



**UNIDADES EJECUTORAS
DE EDUCACION QUE
REPRESENTAN EL 52.2%
DEL PRESUPUESTO
ASIGNADO**

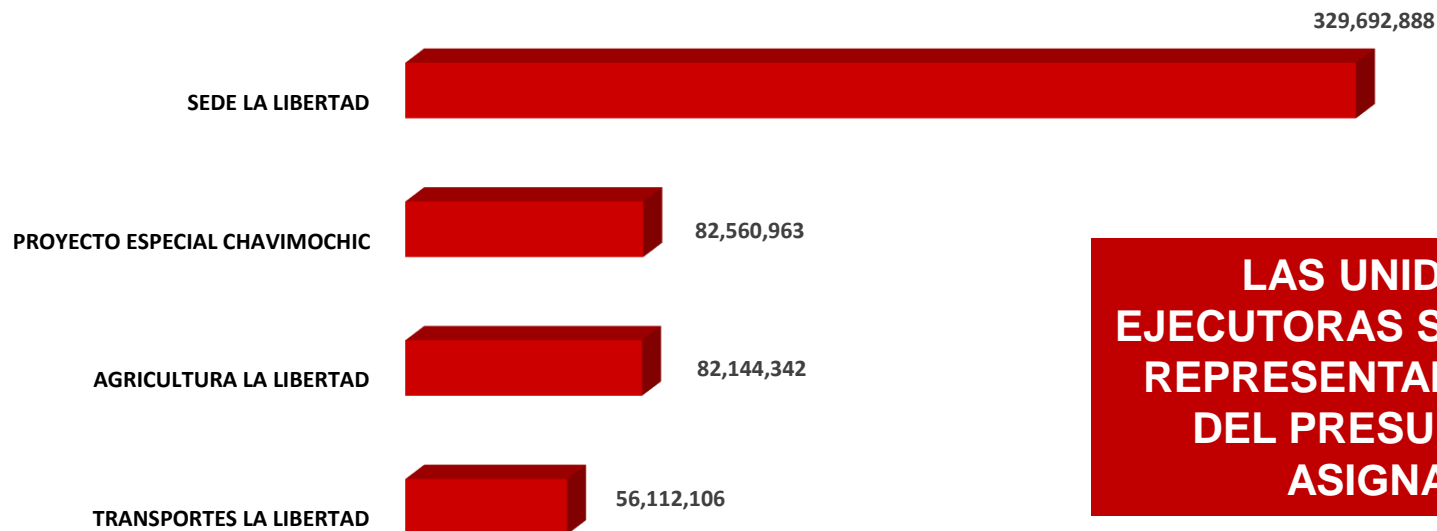
El Gobierno Regional La Libertad, cuenta con 15 Unidades Ejecutoras de Salud cuya distribución presupuestal se detalla a continuación.



**UNIDADES EJECUTORAS
DE SALUD QUE
REPRESENTA EL 23.2%
DEL PRESUPUESTO
ASIGNADO**

13 PIA del Año Fiscal 2022 de las Demás Unidades Ejecutoras

El Gobierno Regional La Libertad, cuenta con 36 Unidades Ejecutoras que su distribución presupuestal se detalla a continuación.

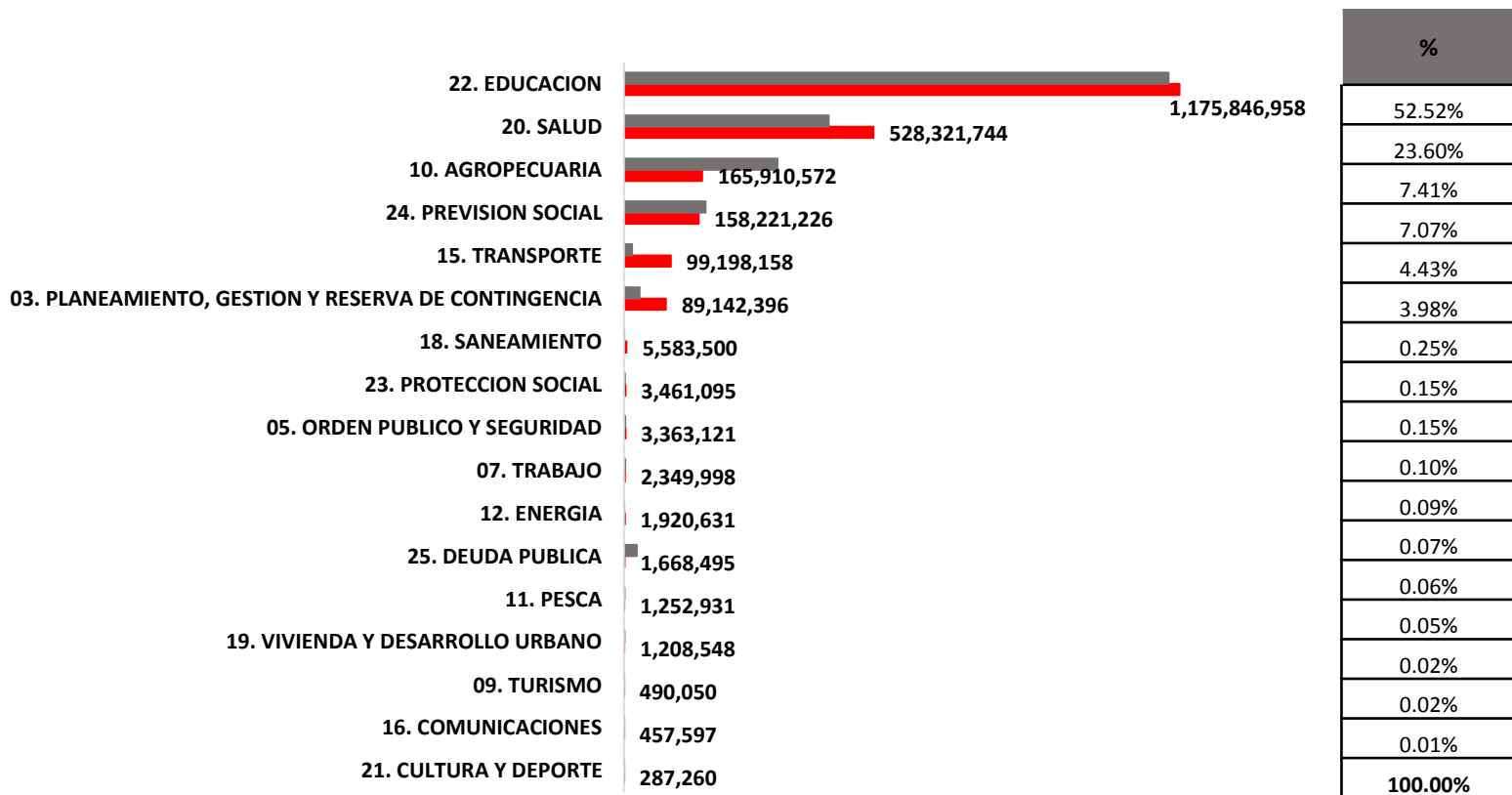


**LAS UNIDADES
EJECUTORAS SIGUIENTES,
REPRESENTAN EL 24.6%
DEL PRESUPUESTO
ASIGNADO**

UNIDAD EJECUTORA	%
SEDE LA LIBERTAD	14.7%
PROYECTO ESPECIAL CHAVIMOCHIC	3.7%
AGRICULTURA LA LIBERTAD	3.7%
TRANSPORTES LA LIBERTAD	2.5%

14 PIA del Año Fiscal 2022 por Funciones

Distribución del Presupuesto Público 2022, según principales funciones



15 Nuestras Prioridades para el Año Fiscal 2022

PIA 2022 permite el financiamiento de las principales prioridades



1

Educación



2

Salud y atención a la
Emergencia Sanitaria



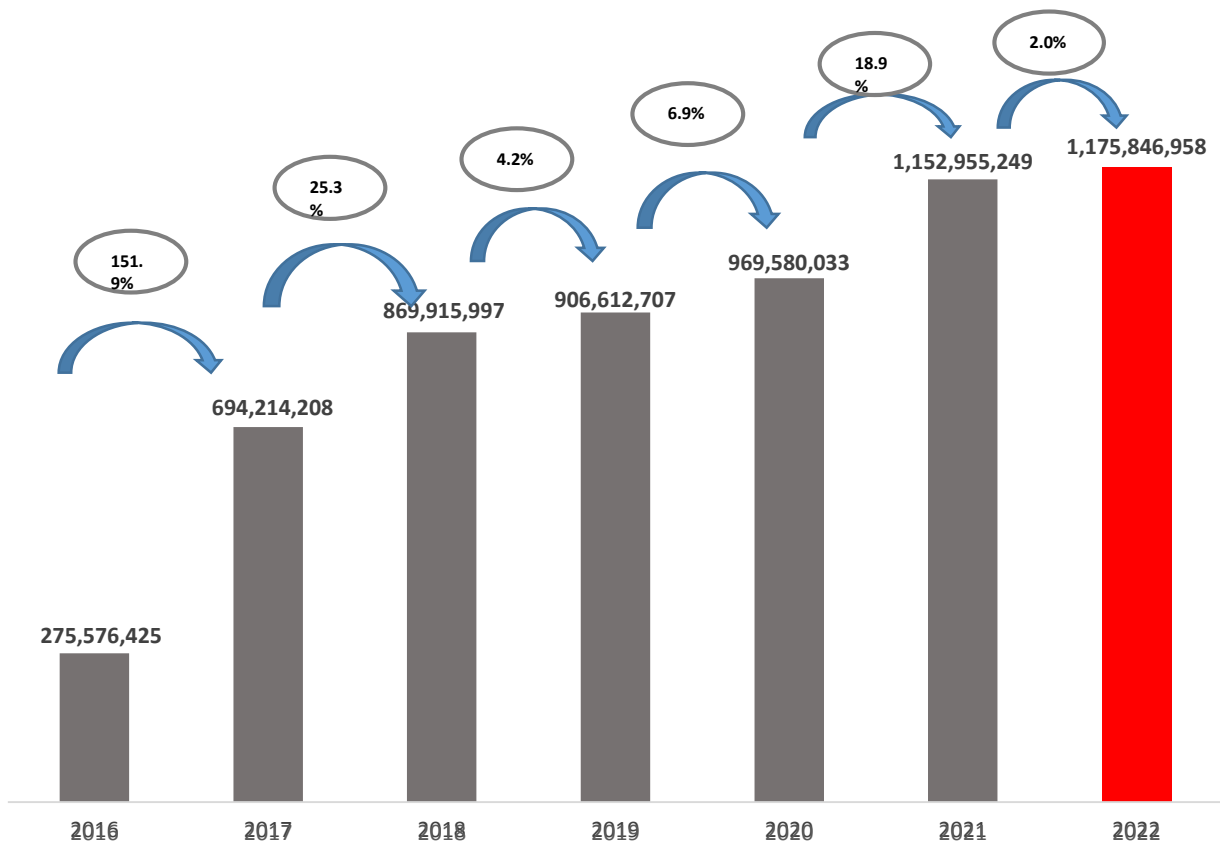
3

Fortalecimiento de la
competitividad agrícola



16 Presupuesto para Educación en el Año Fiscal 2022

Evolución del PIA de la función educación

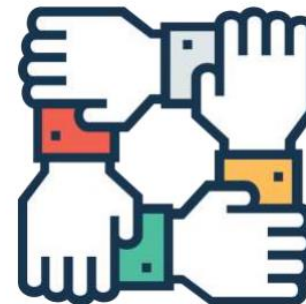


+22,891,709 millones

53% del presupuesto total



PROGRAMA PRESUPUESTAL	PRESUPUESTO	%
0090. LOGROS DE APRENDIZAJE DE ESTUDIANTES DE LA EDUCACION BASICA REGULAR	1,030,538,583.00	46%
9001. ACCIONES CENTRALES	59,062,589.00	3%
9002. ASIGNACIONES PRESUPUESTARIAS QUE NO RESULTAN EN PRODUCTOS	49,732,449.00	2%
0150. INCREMENTO EN EL ACCESO DE LA POBLACION A LOS SERVICIOS EDUCATIVOS PUBLICOS DE LA EDUCACION BASICA	17,272,385.00	1%
0107. MEJORA DE LA FORMACION EN CARRERAS DOCENTES EN INSTITUTOS DE EDUCACION SUPERIOR NO UNIVERSITARIA	9,538,883.00	0%
0106. INCLUSION DE NIÑOS, NIÑAS Y JOVENES CON DISCAPACIDAD EN LA EDUCACION BASICA Y TECNICO PRODUCTIVA	7,813,903.00	0%
0147. FORTALECIMIENTO DE LA EDUCACION SUPERIOR TECNOLOGICA	914,866.00	0%
0068. REDUCCION DE VULNERABILIDAD Y ATENCION DE EMERGENCIAS POR DESASTRES	574,973.00	0%
	398,327.00	0%
0051. PREVENCION Y TRATAMIENTO DEL CONSUMO DE DROGAS		0%
TOTAL	1,175,846,958.00	53%



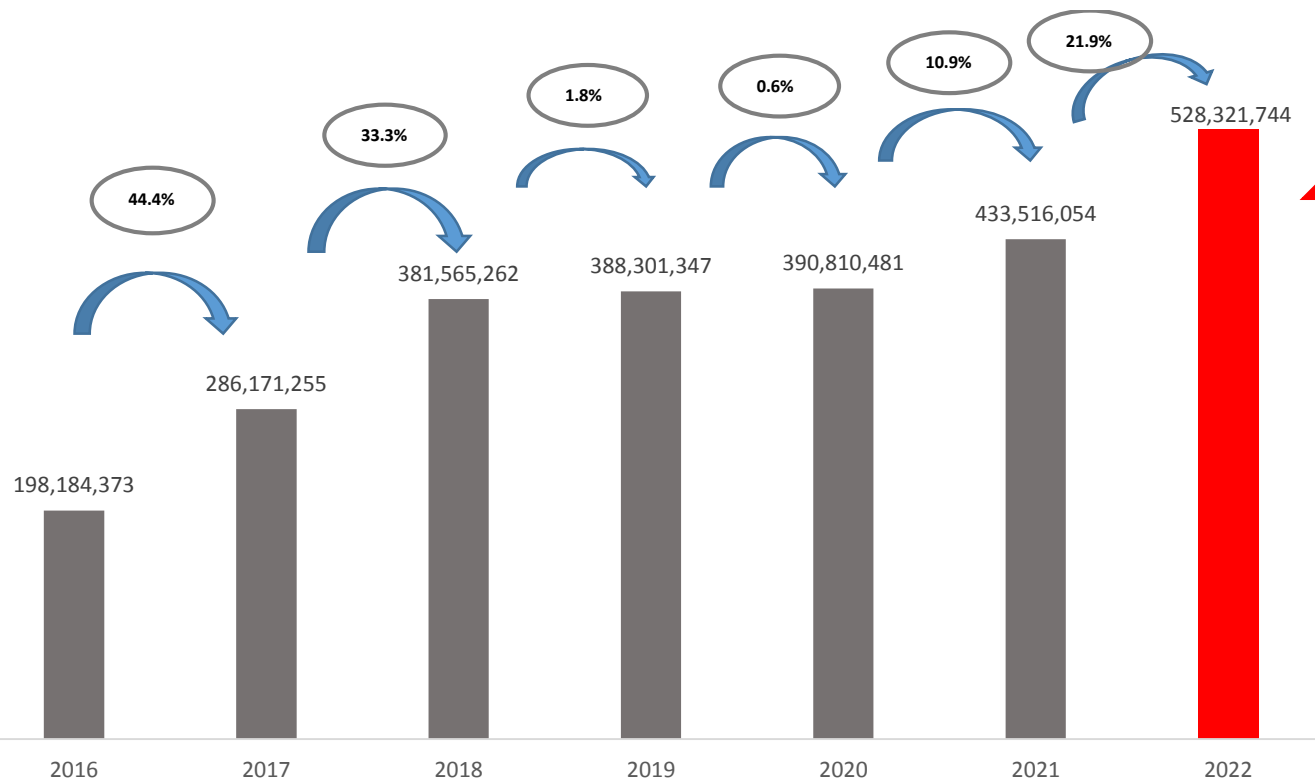
Índice de Competitividad Regional - INCORE

Pilar	Indicador	Unidad de medida	Variable			Puesto		
			2021	2020	2019	2021	2020	2019
Salud	3.1 ESPERANZA DE VIDA AL NACER	Años de vida restantes al nacer	78.6	78.6	78.4	6	6	6
	3.2 DESNUTRICIÓN CRÓNICA	% de menores de 5 años con longitud o talla baja para su edad	13.4	12.7	14.8	12	12	13
	3.3 PREVALENCIA DE ANEMIA	% de niños de 6 a 35 meses de edad con anemia	36.3	34.2	37.9	8	6	5
	3.4 VACUNACIÓN	% de menores de 36 meses con vacunas básicas completas para su edad	72.6	76	70.3	11	19	22
	3.5 COBERTURA DEL PERSONAL MÉDICO	Nº de médicos por cada 10,000 habitantes	31.7	29.9	27.9	4	4	4
	3.6 PARTOS INSTITUCIONALES	% de partos atendidos en un establecimiento de salud por personal calificado	90.2	87.6	86.9	21	22	22



19 Presupuesto para Salud en el Año Fiscal 2022

Evolución del PIA de la función Salud



+94,805,690 millones

23% del presupuesto total



El incremento para el Sector Salud, se debe para el aseguramiento de la atención al ciudadano de la Región La Libertad.

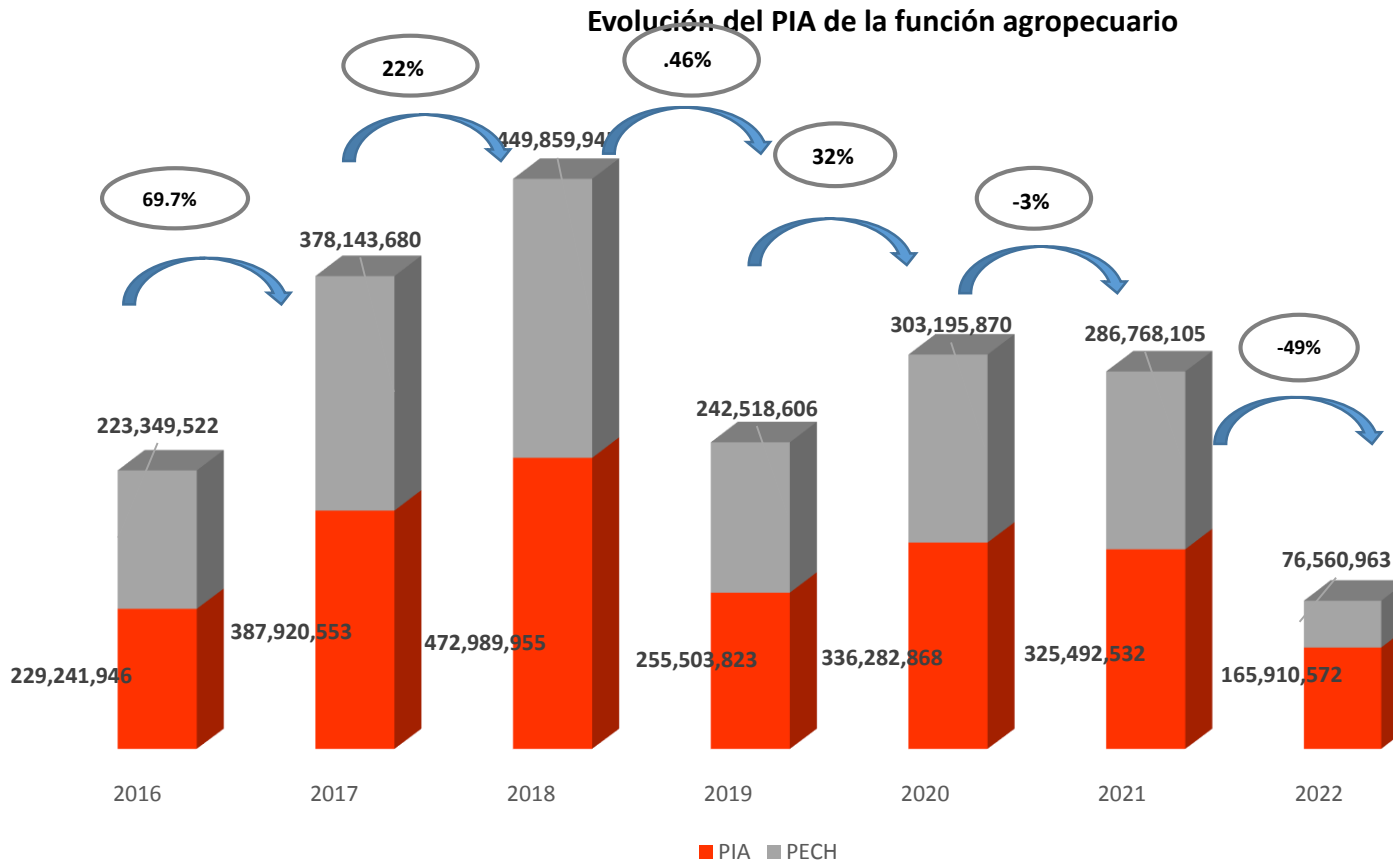
PROGRAMA PRESUPUESTAL	PRESUPUESTO	%
9002. ASIGNACIONES PRESUPUESTARIAS QUE NO RESULTAN EN PRODUCTOS	170,260,030.00	0.08
9001. ACCIONES CENTRALES	94,266,119.00	0.04
0002. SALUD MATERNO NEONATAL	66,385,724.00	0.03
1001. PRODUCTOS ESPECIFICOS PARA DESARROLLO INFANTIL TEMPRANO	61,951,055.00	0.03
0001. PROGRAMA ARTICULADO NUTRICIONAL	30,647,440.00	0.01
0016. TBC-VIH/SIDA	23,977,860.00	0.01
0024. PREVENCION Y CONTROL DEL CANCER	20,911,007.00	0.01
0018. ENFERMEDADES NO TRANSMISIBLES	18,376,363.00	0.01
0104. REDUCCION DE LA MORTALIDAD POR EMERGENCIAS Y URGENCIAS MEDICAS	15,206,869.00	0.01
0131. CONTROL Y PREVENCION EN SALUD MENTAL	11,107,629.00	0.00
0017. ENFERMEDADES METAXENICAS Y ZONOSIS	7,780,548.00	0.00
0068. REDUCCION DE VULNERABILIDAD Y ATENCION DE EMERGENCIAS POR DESASTRES	5,819,339.00	0.00
0129. PREVENCION Y MANEJO DE CONDICIONES SECUNDARIAS DE SALUD EN PERSONAS CON DISCAPACIDAD	1,186,758.00	0.00
0051. PREVENCION Y TRATAMIENTO DEL CONSUMO DE DROGAS	407,503.00	0.00
1002. PRODUCTOS ESPECIFICOS PARA REDUCCION DE LA VIOLENCIA CONTRA LA MUJER	37,500.00	0.00
TOTAL	528,321,744.00	0.24



21 Indicadores de Salud a Superar en el Año Fiscal 2022

Índice de Competitividad Regional - INCORE

Pilar	Indicador	Unidad de medida	Variable			Puesto		
			2021	2020	2019	2021	2020	2019
Educación	4.1 ANALFABETISMO	% de la población de 15 años a más analfabeta	5.1	5.1	5.6	10	10	10
	4.2 ASISTENCIA ESCOLAR BÁSICA	% de la población de 3 a 16 años que asiste en edad correspondiente	87	90.4	90.8	17	21	14
	4.3 POBLACIÓN CON SECUNDARIA A MÁS	% de la población de 15 años a más que al menos culminó secundaria	56.4	54.8	54.7	11	13	13
	4.4 RENDIMIENTO ESCOLAR EN PRIMARIA	% de estudiantes 2do/4to de primaria con rendimiento satisfactorio en lectura y matemáticas	20.2	20.2	18.4	17	17	16
	4.5 RENDIMIENTO ESCOLAR EN SECUNDARIA	% de estudiantes 2do de secundaria con rendimiento satisfactorio en lectura y matemáticas	7.9	7.9	7.6	9	9	9
	4.6 COLEGIOS CON LOS TRES SERVICIOS BÁSICOS	% del total de colegios públicos y privados	46.9	51	57.2	9	8	10
	4.7 COLEGIOS CON ACCESO A INTERNET	% de escuelas de primaria y secundaria con acceso a internet	61.1	61.1	54.1	8	8	8



-159,581,960
millones

7.4% del
presupuesto
total

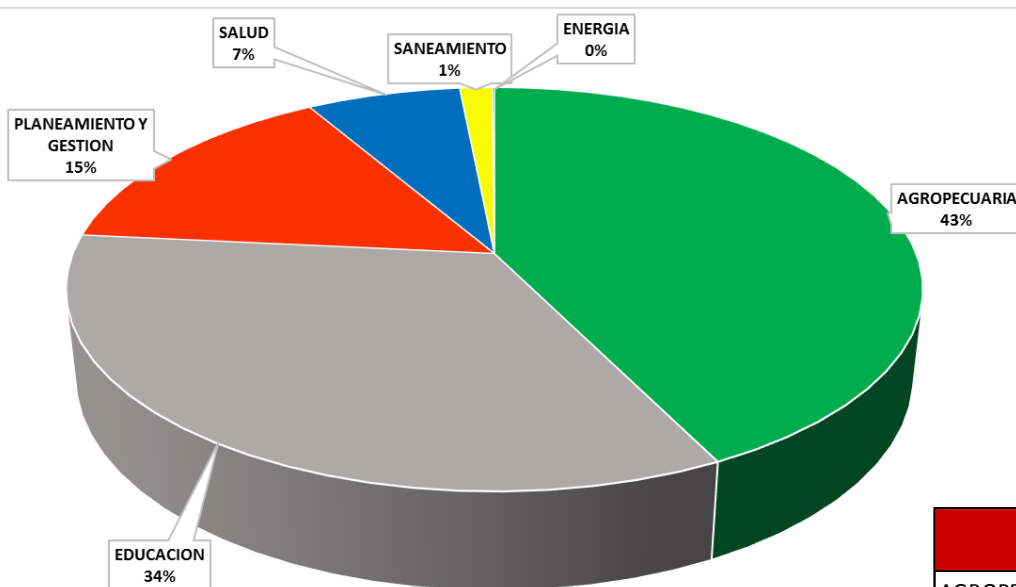


Código del Proyecto	Producto	APM 2022	Meta Física
			2022
2487950	RECUPERACION DE LOS SERVICIOS ECOSISTÉMICOS DE REGULACIÓN HÍDRICA Y CONTROL DE EROSIÓN DE SUELOS EN LAS MICROCUENCAS DEL RÍO TABLACHACA EN EL ÁMBITO DE 4 DISTRITOS DE LA PROVINCIA DE SANTIAGO DE CHUCO - DEPARTAMENTO DE LA LIBERTAD	11,498,892.00	<ul style="list-style-type: none"> Construcción de 3 diques 1 vivero forestal plantación de 1,000,000 plantones forestales
2467826	RECUPERACION DE LOS SERVICIOS ECOSISTEMICOS DE REGULACIÓN HIDRICA Y CONTROL DE EROSIÓN DE SUELOS EN LAS MICROCUENCAS DEL RIO CHICAMA EN EL ÁMBITO DE SUS 4 PROVINCIAS DEL DEPARTAMENTO DE LA LIBERTAD	16,853,092.00	<ul style="list-style-type: none"> • Construcción de 5 diques • 2 vivero forestales • plantación de 500,000 plantones forestales • 1 acción de capacitación
2512007	RECUPERACION DE LOS SERVICIOS ECOSISTÉMICOS DE REGULACIÓN HÍDRICA Y CONTROL DE EROSIÓN DE SUELOS EN LAS MICRO CUENCAS DE LOS RÍOS HUAMANZAÑA Y VIRÚ EN EL ÁMBITO DE LAS PROVINCIAS DE VIRU, SANTIAGO DE CHUCO Y JULCAN DEL DEPARTAMENTO DE LA LIBERTAD	16,733,385.00	<ul style="list-style-type: none"> • Construcción de 4 diques • 2 vivero forestales • plantación de 1,000,000 plantones forestales • 1 acción de capacitación
2513381	RECUPERACION DE LOS SERVICIOS ECOSISTÉMICOS DE REGULACIÓN HÍDRICA Y CONTROL DE EROSIÓN DE SUELOS EN LA CUENCA DEL RÍO MOCHE EN EL ÁMBITO DE LAS 4 PROVINCIAS DEL DEPARTAMENTO DE LA LIBERTAD	16,528,536.00	<ul style="list-style-type: none"> • Construcción de 6 diques • 2 vivero forestales • plantación de 1,000,000 plantones forestales • 1 acción de capacitación
2276751	MEJORAMIENTO DEL SERVICIO DE AGUA PARA RIEGO DEL CANAL DE RIEGO SANTA ROSA, DISTRITO DE PUEBLO NUEVO, PROVINCIA DE CHEPEN - DEPARTAMENTO DE LA LIBERTAD.	7,725,467.00	<ul style="list-style-type: none"> • 2,290 ml de revestimiento de canal con concreto 175 Kg/cm² • Construcción de 8 Obras de arte • Capacitación



N° DE PROYECTOS	%
7	7.22%

24 Distribución de las Inversiones por Funciones Año Fiscal 2022



FUNCION	N° DE PROYECTOS	PIA 2022	%
AGROPECUARIA	7	161,639,225	42.65%
EDUCACION	12	128,428,126	33.89%
PLANEAMIENTO Y GESTION	2	56,970,860	15.03%
SALUD	7	26,071,326	6.88%
SANEAMIENTO	1	5,500,000	1.45%
ENERGIA	1	375,408	0.10%
TOTAL	30	378,984,945	100%

25 Reconstrucción con Cambios Año Fiscal 2022

Intervenciones de Inversión por RCC con del año 2022

PROYECTOS DE INVERSION	PIA 2022
2505289. REHABILITACION DE CAMINO DEPARTAMENTAL - 61.6 KM EN EMP. PE-3N (SAUSACOCCHA) - CUYPAMPA - CURGOS - EL EDEN - MOYAN - SARIN - MUNMALCA - EMP. LI-115 (PAMPA EL CONDOR)	16,085,629
2507329. REHABILITACION DE CAMINO DEPARTAMENTAL - 31.633 KM EN PAMPA EL CONDOR - PIJOBAMBA - PARASIBE - SITABAMBA	11,860,173
2421624. REHABILITACION DE CAMINO DEPARTAMENTAL 15.2 KM. EN EMP. PE-10A (AGALLPAMPA)-CHINCHANGO-JULCAN, DEPARTAMENTO LA LIBERTAD	2,494,581
2475327. REHABILITACION DE CAMINO DEPARTAMENTAL-23.72 KM: EMP. PE-3N (DV. LA YEGUADA) - LA YEGUADA - COCHAMARCA - OROCULLAY - EMP. LI-115 (PAMPA EL CONDOR)	1,268,352
2403584. RECUPERACION DE LA AV. MIRAFLORES TRAMO AV. 26 DE MARZO Y AV. ESPAÑA - DISTRITO DE TRUJILLO - PROVINCIA DE TRUJILLO - REGION LA LIBERTAD	133,507
TOTAL	31,842,242

N° DE PROYECTOS	%
5	1.42%

26 Inversiones en Agricultura en el Año Fiscal 2022

Proyectos de Inversión del sector Agropecuario para el año 2022

PROYECTOS DE INVERSION	PIA 2022
2000351. OPERACION Y MANTENIMIENTO	57,880,777
2000270. GESTION DE PROYECTOS	17,680,186
2467826. RECUPERACION DE LOS SERVICIOS ECOSISTEMICOS DE REGULACION HIDRICA Y CONTROL DE EROSION DE SUELOS EN LAS MICROCUENCAS DEL RIO CHICAMA EN EL AMBITO DE SUS 4 PROVINCIAS DEL DEPARTAMENTO DE LA LIBERTAD	16,853,092
2512007. RECUPERACION DE LOS SERVICIOS ECOSISTEMICOS DE REGULACION HIDRICA Y CONTROL DE EROSION DE SUELOS EN LAS MICRO CUENCAS DE LOS RIOS HUAMANZAÑA Y VIRU EN EL AMBITO DE LAS PROVINCIAS DE VIRU, SANTIAGO DE CHUCO Y JULCAN DEL DEPARTAMENTO DE LA LIBERTAD	16,733,385
2513381. RECUPERACION DE LOS SERVICIOS ECOSISTEMICOS DE REGULACION HIDRICA Y CONTROL DE EROSION DE SUELOS EN LA CUENCA DEL RIO MOCHE EN EL AMBITO DE LAS 4 PROVINCIAS DEL DEPARTAMENTO DE LA LIBERTAD	16,528,536
2188762. MEJORAMIENTO DEL SISTEMA DE RIEGO DE LOS CANALES COSQUE - ÑAMPOL - TENIENTE - LOQUETE - LOS PIALES - FRIJOL II, MARGEN IZQUIERDA DEL RIO JEQUETEPEQUE, PROVINCIA DE PACASMAYO - REGION LA LIBERTAD	12,600,983
2487950. RECUPERACION DE LOS SERVICIOS ECOSISTEMICOS DE REGULACION HIDRICA Y CONTROL DE EROSION DE SUELOS EN LAS MICROCUENCAS DEL RIO TABLACHACA EN EL AMBITO DE 4 DISTRITOS DE LA PROVINCIA DE SANTIAGO DE CHUCO - DEPARTAMENTO DE LA LIBERTAD	11,498,892
2276751. MEJORAMIENTO DEL SERVICIO DE AGUA PARA RIEGO DEL CANAL DE RIEGO SANTA ROSA, DISTRITO DE PUEBLO NUEVO, PROVINCIA DE CHEPEN - DEPARTAMENTO DE LA LIBERTAD.	7,725,467
2436654. MEJORAMIENTO DEL SERVICIO DE RIEGO DE AGUA PARA RIEGO MEDIANTE RESERVORIOS EN EL AMBITO DE 8 DISTRITOS DE LA PROVINCIA DE SANCHEZ CARRION - DEPARTAMENTO DE LA LIBERTAD	3,137,907
2001621. ESTUDIOS DE PRE-INVERSION	1,000,000
TOTAL	161,639,225



N° DE PROYECTOS	% del PIA
7	7.22%

Proyectos de Inversión del sector Educación para el año 2022

PROYECTOS DE INVERSION	PIA 2022
2501448. MEJORAMIENTO DEL SERVICIO DE EDUCACION SECUNDARIA DEL COLEGIO MILITAR GRAN MARISCAL RAMON CASTILLA, DISTRITO DE HUANCHACO - PROVINCIA DE TRUJILLO - DEPARTAMENTO DE LA LIBERTAD	60,138,942
2456809. MEJORAMIENTO Y AMPLIACION DEL SERVICIO DE EDUCACION INICIAL, PRIMARIA Y SECUNDARIA EN LA I.E. JOSE OLAYA - 80829, DISTRITO DE LA ESPERANZA - PROVINCIA DE TRUJILLO - DEPARTAMENTO DE LA LIBERTAD	29,500,481
2300713. CREACION DEL SERVICIO EDUCATIVO DE EDUCACION INICIAL ESCOLARIZADA EN LOS CENTROS POBLADOS TAULISH, FORTALEZA ANDINA, HACIENDA ALPAMARCA, VILLA FLORIDA, OLGYOACO, CAJASPAMPA Y TINYABAMBA DE LOS DISTRITOS DE CHILLIA, HUANCASPATA, PARCOY, SANTIAGO	15,756,699
2304228. CREACION DE LOS SERVICIOS DE EDUCACION INICIAL ESCOLARIZADA EN LOS CENTROS POBLADOS NUEVO CHAO, SAN JUAN, TOMABAL, SANTA ELENA Y SAN IDELFONSO DE LOS DISTRITOS DE CHAO Y VIRU- PROVINCIA DE VIRU- REGION LA LIBERTAD	6,829,855
2304370. MEJORAMIENTO DEL SERVICIO DE EDUCACION BASICA DEL NIVEL SECUNDARIO DE LA I.E. CESAR VALLEJO DE BULDIBUYO, DISTRITO DE BULDIBUYO - PATAZ - LA LIBERTAD	3,361,359
2344554. MEJORAMIENTO DEL SERVICIO EDUCATIVO A NIVEL PRIMARIO Y SECUNDARIO DE LA INSTITUCION EDUCATIVA N 80174 GRAN MARISCAL RAMON CASTILLA DE LA LOCALIDAD DE CUYPAMPA, DISTRITO DE CURGOS - SANCHEZ CARRION - LA LIBERTAD	2,398,260
2303059. CREACION DEL SERVICIO DE EDUCACION INICIAL ESCOLARIZADA EN LA I.E.I. N 2257 EN EL BARRIO 4A DEL SECTOR ALTO PORVENIR- DISTRITO EL PORVENIR, PROVINCIA DE TRUJILLO - REGION LA LIBERTAD	2,085,676
2302495. CREACION DEL SERVICIO DE EDUCACION INICIAL ESCOLARIZADA DE LA I.E. N 2256 EN EL AA.HH. PEDRO ORDOÑEZ LINDO - ALTO PORVENIR, DEL CC.PP. ALTO TRUJILLO, DISTRITO EL PORVENIR, PROVINCIA DE TRUJILLO, REGION LA LIBERTAD	2,068,561
2304753. CREACION DEL SERVICIO DE EDUCACION INICIAL ESCOLARIZADA EN LA I.E. N 2222 EN LA URBANIZACION VILLA SANTA MARIA, DISTRITO DE TRUJILLO, PROVINCIA DE TRUJILLO, REGION LA LIBERTAD	2,034,268
2304799. CREACION DEL SERVICIO DE EDUCACION INICIAL ESCOLARIZADA EN LA I.E. N2265 EN EL CENTRO POBLADO VALLE SOL, DISTRITO LAREDO, PROVINCIA DE TRUJILLO, REGION LA LIBERTAD	1,595,441
2332699. CREACION DEL SERVICIO DE EDUCACION INICIAL ESCOLARIZADA EN LA I.E. N80273 EN EL CENTRO POBLADO CHAPIHUAL, DISTRITO DE HUARANCHAL, PROVINCIA DE OTUZCO, REGION LA LIBERTAD	1,594,711
2320103. CREACION DEL SERVICIO DE EDUCACION INICIAL ESCOLARIZADA EN LA I.E. N2267 EN EL CENTRO POBLADO CATUAY, DISTRITO DE SIMBAL, PROVINCIA DE TRUJILLO, REGION LA LIBERTAD	1,063,873
TOTAL	128,428,126

N° DE PROYECTOS	% del PIA
12	5.74%

Proyectos de Inversión del sector Salud para el año 2022

PROYECTOS DE INVERSION	PIA 2022
2234000. MEJORAMIENTO Y AMPLIACION DE LOS SERVICIOS DE NEUROCIENCIAS DEL HOSPITAL BELEN DE TRUJILLO, PROVINCIA DE TRUJILLO - REGION LA LIBERTAD	10,002,093
2499379. CONSTRUCCION DE SALA DE EMERGENCIA, SALA DE HOSPITALIZACION Y SALA DE CUIDADOS INTENSIVOS; ADQUISICION DE ELECTROCARDIOGRAFO; ADEMAS DE OTROS ACTIVOS EN EL(LA) EESS REGIONAL DE ENFERMEDADES NEOPLASICAS - NORTE - DR. LUIS PINILLOS GANOZA - TRUJILLO DISTRITO DE TRUJILLO, PROVINCIA TRUJILLO, DEPARTAMENTO LA LIBERTAD	7,216,303
2382054. OPTIMIZACION DE LA OFERTA DE SALUD DE LAS UNIDADES PRODUCTORAS DE SERVICIO DE SALUD DE: HOSPITALIZACION, CENTRO QUIRURGICO, CUIDADOS INTENSIVOS, BANCO DE SANGRE, RADIODIAGNOSTICO Y PATOLOGIA, EN EL IREN NORTE.	4,779,677
2174446. INSTALACION DE LOS SERVICIOS PARA LA ATENCION INTEGRAL DE SALUD EN EL SECTOR QUICHIBAMBA, MICRORED DE SALUD PIAS, DISTRITO DE PIAS - PATAZ - LA LIBERTAD	1,291,118
2146549. MEJORAMIENTO DE LA ATENCION INTEGRAL DE SALUD EN EL PUESTO DE SALUD NARANJOPAMPA, MICRO RED MARCABALITO, DISTRITO DE MARCABAL - SANCHEZ CARRION - LA LIBERTAD	1,167,638
2477965. ADQUISICION DE ESTERILIZADOR CON GENERADOR ELECTRICO DE VAPOR, DESFIBRILADOR, ELECTROBISTURI Y MICROSCOPIO BINOCULAR; ADEMAS DE OTROS ACTIVOS EN EL(LA) EESS REGIONAL DE ENFERMEDADES NEOPLASICAS - NORTE - DR. LUIS PINILLOS GANOZA - TRUJILLO DISTRITO DE TRUJILLO, PROVINCIA TRUJILLO, DEPARTAMENTO LA LIBERTAD	937,500
2455423. CONSTRUCCION DE DEPOSITO Y/O ARCHIVO GENERAL Y CENTRO O CAMPO EXPERIMENTAL; EN EL(LA) EESS REGIONAL DE ENFERMEDADES NEOPLASICAS - NORTE - DR. LUIS PINILLOS GANOZA - TRUJILLO DISTRITO DE MOCHE, PROVINCIA TRUJILLO, DEPARTAMENTO LA LIBERTAD	676,997
TOTAL	26,071,326

N° DE PROYECTOS	% del PIA
7	1.16%

29 Inversiones en Otros Sectores en el Año Fiscal 2022

PROYECTOS DE INVERSION	PIA 2022
2133309. FORTALECIMIENTO INSTITUCIONAL DEL GOBIERNO REGIONAL LA LIBERTAD	38,092,343
2001621. ESTUDIOS DE PRE-INVERSION	18,378,517
2490144. CONSTRUCCION DE LINEA DE TRANSMISION, SISTEMA DE PRETRATAMIENTO Y MEDIO FILTRANTE; ADQUISICION DE SUBESTACION DE DISTRIBUCION; ADEMAS DE OTROS ACTIVOS EN EL(LA) PLANTA DE TRATAMIENTO DE AGUA POTABLE DE TRUJILLO DISTRITO DE SALAVERRY, PROVINCIA TRUJILLO, DEPARTAMENTO LA LIBERTAD	5,500,000
2490129. ADQUISICION DE TRACTOR DE ORUGAS, RODILLO LISO VIBRATORIO, RETROEXCAVADORA Y EXCAVADORA HIDRAULICA; ADEMAS DE OTROS ACTIVOS EN EL(LA) P.E. CHAVIMOCHIC - SUBGERENCIA DE OPERACION Y MANTENIMIENTO, DISTRITO DE VIRU, PROVINCIA VIRU, DEPARTAMENTO LA LIBERTAD	500,000
2319604. INSTALACION DEL SERVICIO DE ENERGIA ELECTRICA DEL CENTRO POBLADO LOS ANGELES, DISTRITO DE MAGDALENA DE CAO - ASCOPE - LA LIBERTAD	375,408
TOTAL	62,846,268

N° DE PROYECTOS	% del PIA
5	2.81%

Créditos Presupuestarios de actividades orientados a combatir la COVID-19

Actividad Presupuestal	PIA 2021	PIA 2022
5006269. PREVENCIÓN, CONTROL, DIAGNÓSTICO Y TRATAMIENTO DE CORONAVIRUS	12,849,702	37,585,559





CREACION DE PROYECTOS ESPECIALES DE INVERSION PUBLICA

DECRETO DE URGENCIA N° 021-2020



LA LIBERTAD HOSPITAL SANTA ISABEL

Fecha de viabilidad: 26 de setiembre de 2018

CATEGORIA
II-1

PROYECTO VIABLE:

Mejoramiento de los servicios de salud del Hospital Santa Isabel, distrito El Porvenir



LUGAR
Distrito El Porvenir
Provincia Trujillo




BENEFICIARIOS
553 560 personas



INVERSIÓN:
S/ 106 503 142.79



CARACTERÍSTICAS:
• Adquisición de equipamiento y mobiliario
• Capacitación al personal
• Plan de Contingencia
• Infraestructura Sismo-Resistente



Código Único de
Inversiones: 2427372

La Libertad: autorizan edificación de Hospital de Apoyo de Otuzco

Construcción y equipamiento corresponde al Minsa y la inversión ascendería a cerca de S/ 100 millones.



Hospital de Otuzco beneficiará a 100.000 personas. Foto: Prensa Otuzco

33 Propuestas para la Ley de Presupuesto 2022

La contratación temporal de Trabajadores de Servicios bajo el régimen laboral del Decreto Legislativo N° 1057 para las instituciones educativas públicas de educación básica y Técnico Productivo en plaza validadas por el Ministerio de Educación, para servicios de guardianía y limpieza

- La asignación de recursos para el financiamiento los gastos de sepelio y luto del Régimen Laboral 276, financiamiento que no se ha considerado en la el Proyecto de Ley de Presupuesto del año 2022

La contratación temporal de Trabajadores de Servicios bajo el régimen laboral del Decreto Legislativo N° 1057, a las entidades de la Administración Pública que iniciaron el tránsito al régimen laboral del Servicio Civil. Financiado con su presupuesto de las Plazas Vacantes del régimen laboral 276.

