



SUSTENTACIÓN DEL PRESUPUESTO INSTITUCIONAL DE APERTURA (PIA) PARA EL AÑO FISCAL 2022



CONTENIDO

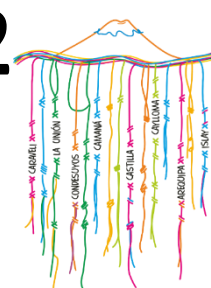


1. Ejecución financiera de las metas aprobadas en el presupuesto del Año Fiscal 2020.....
2. Ejecución financiera del cumplimiento de las metas aprobadas, hasta el II trimestre del Año Fiscal 2021 y un estimado al cierre de dicho año fiscal
3. Presupuesto asignado a las metas programadas que se espera alcanzar en el año 2022
4. Implementación del Presupuesto por Resultados
5. Proyectos aprobados en PESEM o PDRC y el Presupuesto participativo programados en PIA 2022.....
6. Proyectos productivos programados en el 2021 y 2022 en concordancia de Ley de PROCOMPITE.....
7. Análisis de la asignación de Créditos Presupuestarios para el Presupuesto 2021 y su Programación Multianual 2022.....
8. Análisis de los Créditos Presupuestarios de actividades y proyectos orientados a combatir el COVID 19
9. Propuestas Legislativas.....



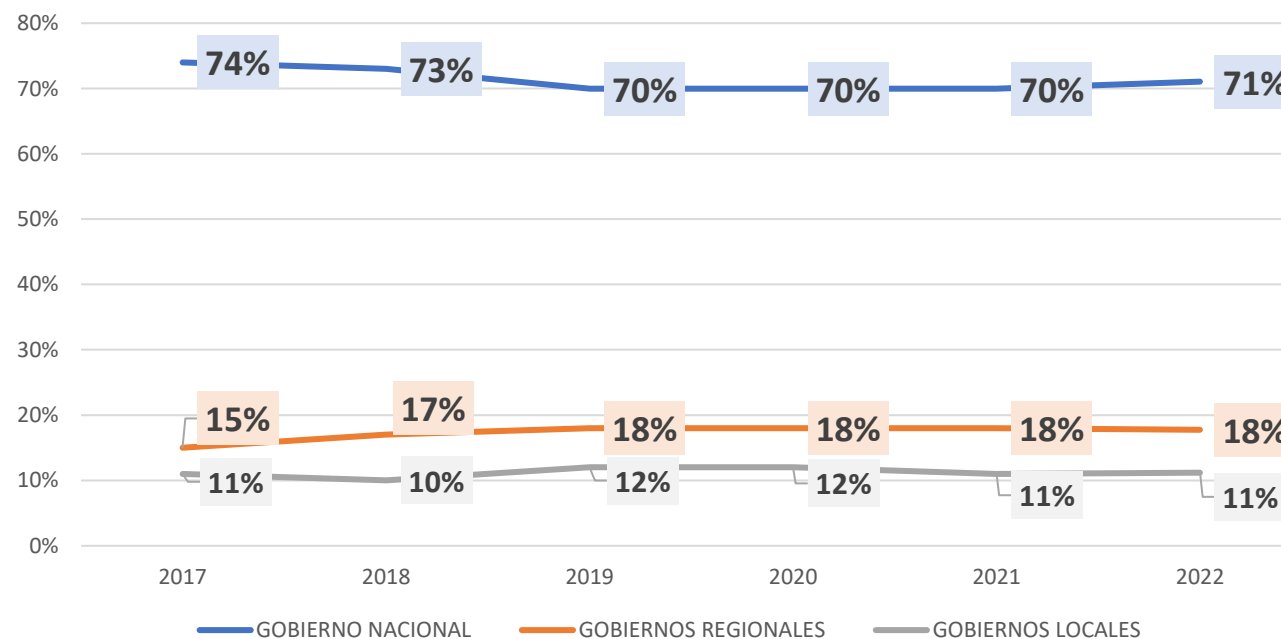
PRESUPUESTO DEL SECTOR PÚBLICO 2018 – 2022

EN MILES DE MILLONES DE SOLES



NIVEL DE GOBIERNO	2018	%	2019	%	2020	%	2021	%	2022	%
GOBIERNO NACIONAL	115	73%	118	70%	125	70%	129	70%	140	71%
GOBIERNOS REGIONALES	26	17%	30	18%	32	18%	33	18%	35	18%
GOBIERNOS LOCALES	16	10%	20	12%	21	12%	21	11%	22	11%
TOTAL	157	100%	168	100%	178	100%	183	100%	197	100%

GOBIERNO REGIONAL DE AREQUIPA	1.5	0.96%	1.9	1.10%	2	1.13%	2	1.10%	2.1	1.07%
--------------------------------------	------------	--------------	------------	--------------	----------	--------------	----------	--------------	------------	--------------

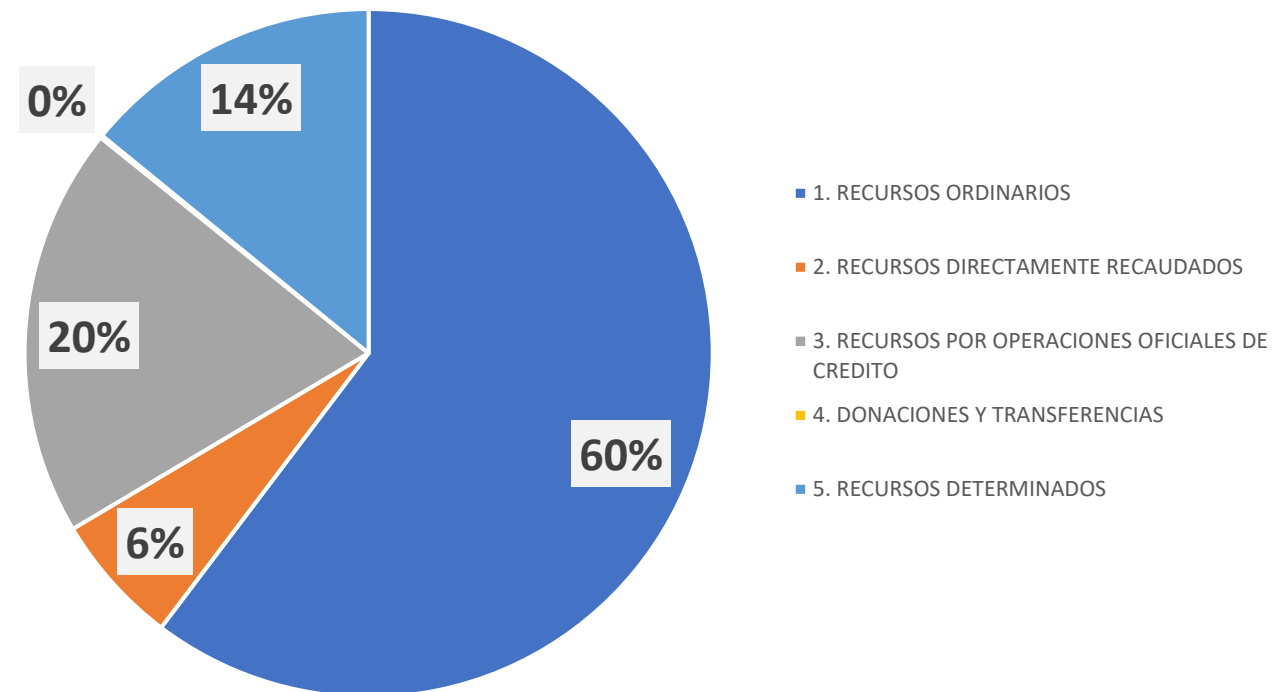


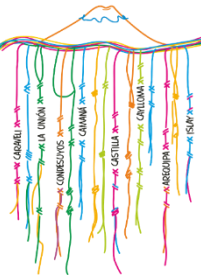


PRESUPUESTO DEL SECTOR PÚBLICO 2022 POR FUENTE DE FINANCIAMIENTO



FUENTE DE FINANCIAMIENTO	PIA 2022
1. RECURSOS ORDINARIOS	118,798,891,972
2. RECURSOS DIRECTAMENTE RECAUDADOS	12,137,870,433
3. RECURSOS POR OPERACIONES OFICIALES DE CREDITO	38,054,024,294
4. DONACIONES Y TRANSFERENCIAS	230,424,696
5. RECURSOS DETERMINADOS	27,781,057,619
TOTAL	197,002,269,014





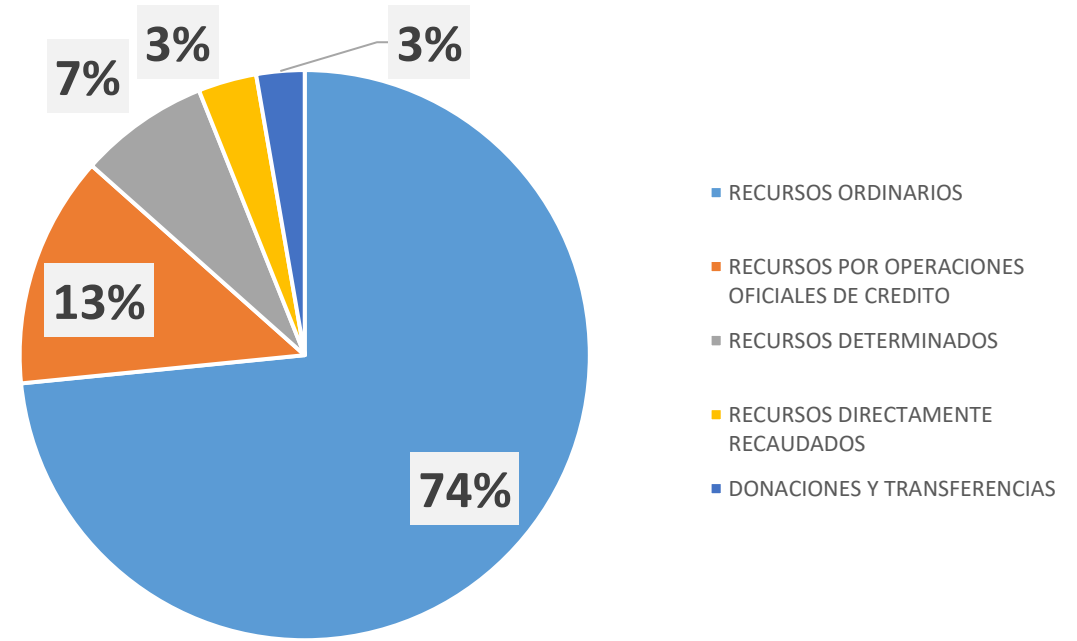
EJECUCIÓN FINANCIERA PRESUPUESTO AÑO FISCAL 2020



PRESUPUESTO POR FUENTE DE FINANCIAMIENTO 2020

En millones de soles

FUENTE DE FINANCIAMIENTO	PIA	PIM	EJEC	%
1 RECURSOS ORDINARIOS	1,645	1,881	1,791	95
2 RECURSOS POR OPERACIONES OFICIALES DE CREDITO	112	337	122	36
3 RECURSOS DETERMINADOS	171	189	138	73
4 RECURSOS DIRECTAMENTE RECAUDADOS	76	85	51	60
5 DONACIONES Y TRANSFERENCIAS	1	70	60	85
TOTAL	2,005	2,562	2,162	84



Ejecución: 84.4%

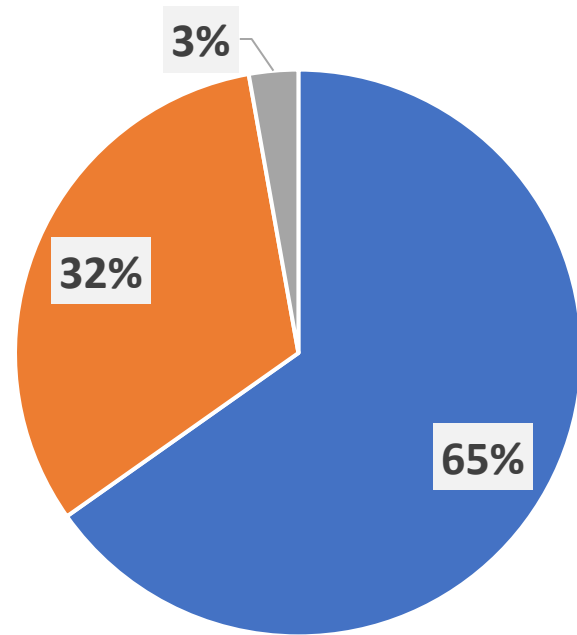


PRESUPUESTO POR CATEGORÍA DE GASTO 2020

En millones de soles

CATEGORÍA DE GASTO	PIA	PIM	DEVENGADO
GASTOS CORRIENTES	1,194	1,465	1,370
2.1 PERSONAL Y OBLIGACIONES SOCIALES	836	932	907
2.2 PENSIONES Y OTRAS PRESTACIONES SOCIALES	180	185	182
2.3 BIENES Y SERVICIOS	169	279	223
2.4 DONACIONES Y TRANSFERENCIAS		3	3
2.5 OTROS GASTOS	9	66	55
GASTOS DE CAPITAL	633	870	503
2.4 DONACIONES Y TRANSFERENCIAS		27	27
2.6 ADQUISICION DE ACTIVOS NO FINANCIEROS	633	843	476
SERVICIO DE LA DEUDA	29	52	50
2.8 SERVICIO DE LA DEUDA PUBLICA	29	52	50
TOTAL	1,855	2,387	1,922

25,000 PEAS
EDUCACIÓN Y SALUD



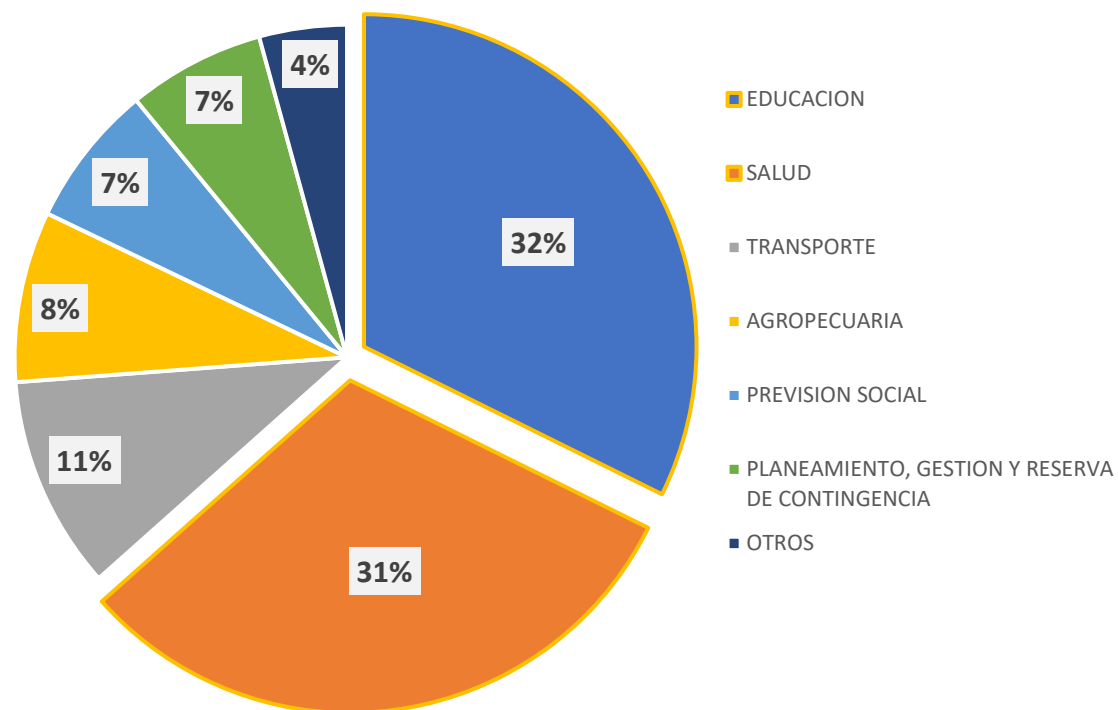
- GASTOS CORRIENTES
- GASTOS DE CAPITAL
- SERVICIO DE LA DEUDA



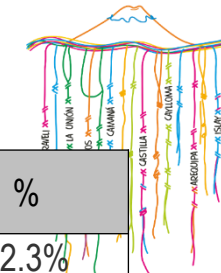
PRESUPUESTO POR FUNCIÓN

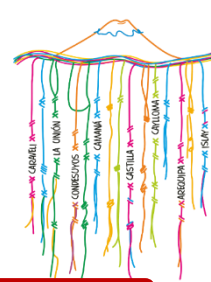
2020

En millones de soles



FUNCIÓN	PIM	%
1 EDUCACION	828	32.3%
2 SALUD	797	31.1%
3 TRANSPORTE	266	10.4%
4 AGROPECUARIA	213	8.3%
5 PREVISION SOCIAL	178	6.9%
6 PLANEAMIENTO, GESTION Y RESERVA DE CONTINGENCIA	171	6.7%
7 DEUDA PUBLICA	72	2.8%
8 SANEAMIENTO	8	0.3%
9 TRABAJO	7	0.3%
10 ORDEN PUBLICO Y SEGURIDAD	6	0.2%
11 VIVIENDA Y DESARROLLO URBANO	6	0.2%
12 PROTECCION SOCIAL	2	0.1%
13 AMBIENTE	2	0.1%
14 PESCA	1	0.0%
15 ENERGIA	1	0.0%
16 TURISMO	1	0.0%
17 COMUNICACIONES	1	0.0%
18 CULTURA Y DEPORTE	1	0.0%
19 MINERIA	0	0.0%
20 COMERCIO	0	0.0%
21 INDUSTRIA	0	0.0%
TOTAL	2,562	100.0%





RANKING DE EJECUCIÓN DE INVERSIONES 2020

N°	Pliego	PIA	PIM	Devengado
1	GOBIERNO REGIONAL DE PIURA	490,826,060	1,216,326,457	631,743,627
2	GOBIERNO REGIONAL DE AREQUIPA	665,960,858	700,300,609	410,400,048
3	GOBIERNO REGIONAL DE LORETO	431,504,076	602,666,530	366,601,474
4	GOBIERNO REGIONAL DE CUSCO	564,505,030	495,721,319	359,904,332
5	GOBIERNO REGIONAL DE AYACUCHO	368,168,466	461,914,079	292,842,009
6	GOBIERNO REGIONAL DE UCAYALI	255,265,521	353,175,759	287,643,932
7	GOBIERNO REGIONAL DE AMAZONAS	245,784,850	310,947,051	283,074,989
8	GOBIERNO REGIONAL DE PUNO	283,564,478	314,140,003	281,257,421
9	GOBIERNO REGIONAL DE SAN MARTIN	227,665,777	287,958,905	257,372,212
10	GOBIERNO REGIONAL DE LAMBAYEQUE	241,748,008	308,114,692	255,421,029
11	GOBIERNO REGIONAL DE JUNIN	310,878,932	314,731,447	236,909,365
12	GOBIERNO REGIONAL DE TACNA	193,713,789	263,983,483	235,900,404
13	GOBIERNO REGIONAL DE HUANUCO	198,691,698	294,876,038	234,203,796
14	GOBIERNO REGIONAL DE APURIMAC	196,321,801	247,107,743	215,888,767
15	GOBIERNO REGIONAL DE ANCASH	213,250,069	449,683,288	198,681,093
16	GOBIERNO REGIONAL DE LIMA	150,053,570	220,759,930	168,326,924
17	GOBIERNO REGIONAL DE LA LIBERTAD	350,359,752	291,642,717	165,974,488
18	GOBIERNO REGIONAL DE HUANCANELICA	219,870,348	244,137,689	154,430,323
19	GOBIERNO REGIONAL DE PASCO	155,915,970	181,652,819	150,227,225
20	GOBIERNO REGIONAL DE MOQUEGUA	161,591,919	164,814,855	149,014,151
21	GOBIERNO REGIONAL DE CAJAMARCA	249,185,813	425,556,920	128,316,815
22	GOBIERNO REGIONAL DE MADRE DE DIOS	114,573,408	132,441,323	114,446,612
23	GOBIERNO REGIONAL DE ICA	215,347,223	338,618,758	92,335,729
24	MUNICIPALIDAD METROPOLITANA DE LIMA	23,738,209	119,285,933	83,303,781
25	GOBIERNO REGIONAL DE TUMBES	85,866,655	169,340,373	63,099,841
26	GOBIERNO REGIONAL DE LA PROVINCIA CONSTITUCIONAL DEL CALLAO	110,651,470	122,415,999	56,363,386



EJECUCIÓN FINANCIERA

III TRIMESTRE

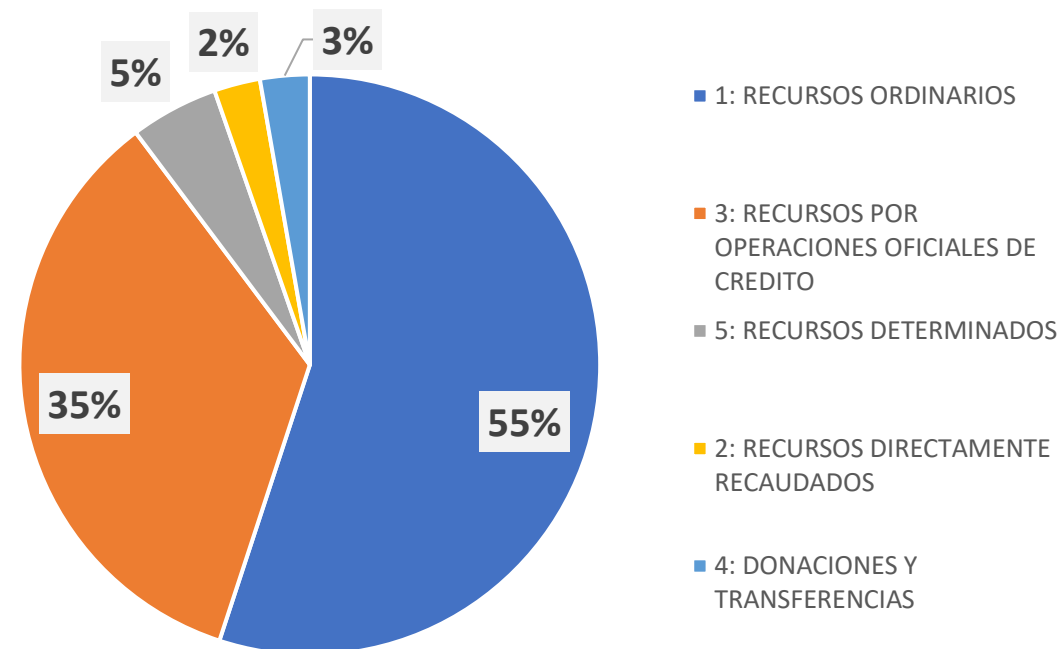
AÑO FISCAL 2021



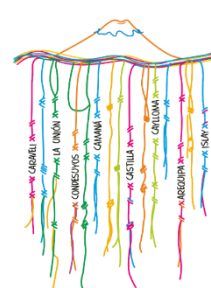
PRESUPUESTO POR FUENTE DE FINANCIAMIENTO 2021

En millones de soles

Fuente de Financiamiento	PIA	PIM	EJEC
1: RECURSOS ORDINARIOS	1,315	1,457	1,047
3: RECURSOS POR OPERACIONES OFICIALES DE CREDITO	576	919	485
5: RECURSOS DETERMINADOS	87	130	65
2: RECURSOS DIRECTAMENTE RECAUDADOS	56	68	38
4: DONACIONES Y TRANSFERENCIAS	0	73	38
TOTAL	2,034	2,647	1,673



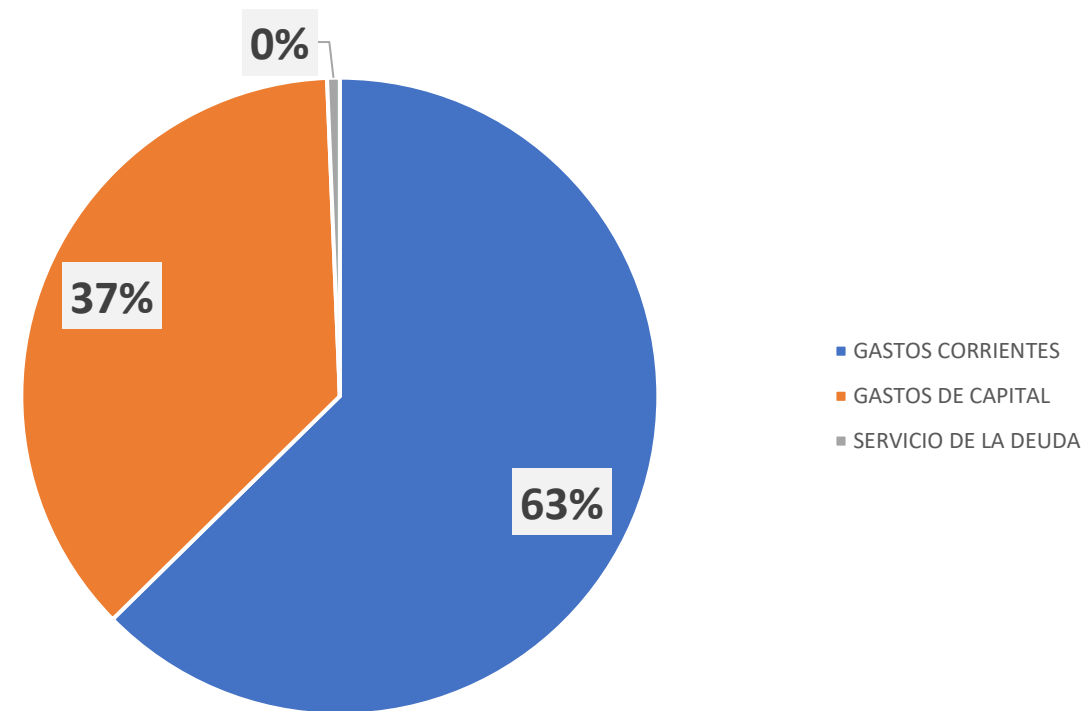
EJECUCIÓN AL III TRIMESTRE: 63 %



PRESUPUESTO POR CATEGORÍA DE GASTO 2021

En millones de soles

GENÉRICA	PIA	PIM	EJEC
5 GASTOS CORRIENTES	1,329	1,658	1,169
2.1 PERSONAL Y OBLIGACIONES SOCIALES	992	1,048	752
2.2 PENSIONES Y OTRAS PRESTACIONES SOCIALES	182	187	133
2.3 BIENES Y SERVICIOS	153	343	210
2.4 DONACIONES Y TRANSFERENCIAS		0	0
2.5 OTROS GASTOS	2	80	74
6 GASTOS DE CAPITAL	661	972	395
2.4 DONACIONES Y TRANSFERENCIAS		106	106
2.6 ADQUISICION DE ACTIVOS NO FINANCIEROS	661	866	380
7 SERVICIO DE LA DEUDA	44	17	17
2.8 SERVICIO DE LA DEUDA PUBLICA	44	17	17
TOTAL	2,034	2,647	1,673



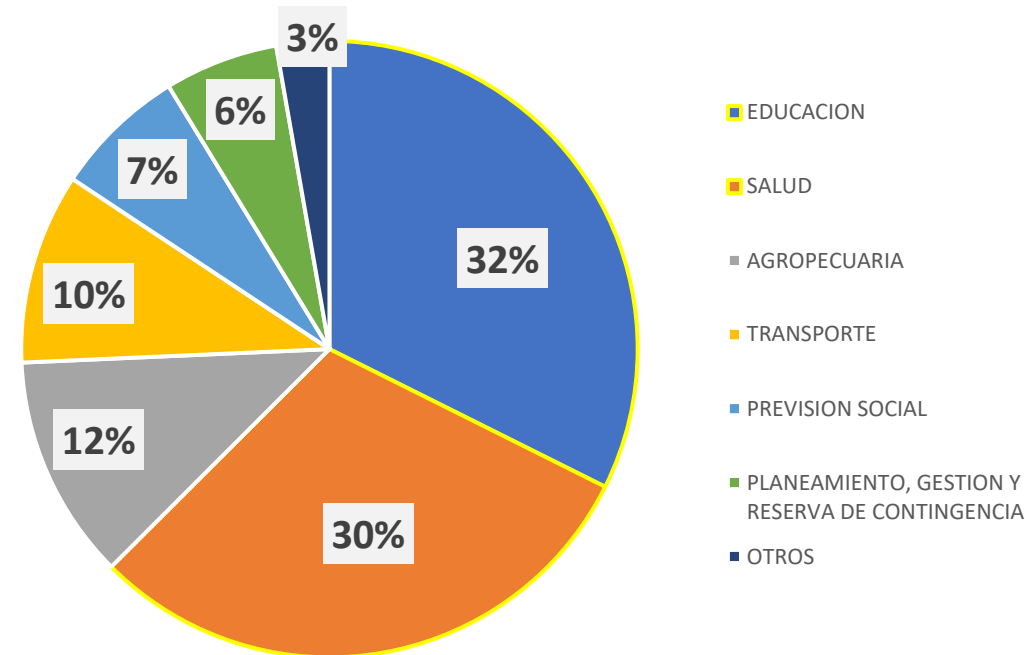


PRESUPUESTO POR SECTORES 2021

En millones de soles

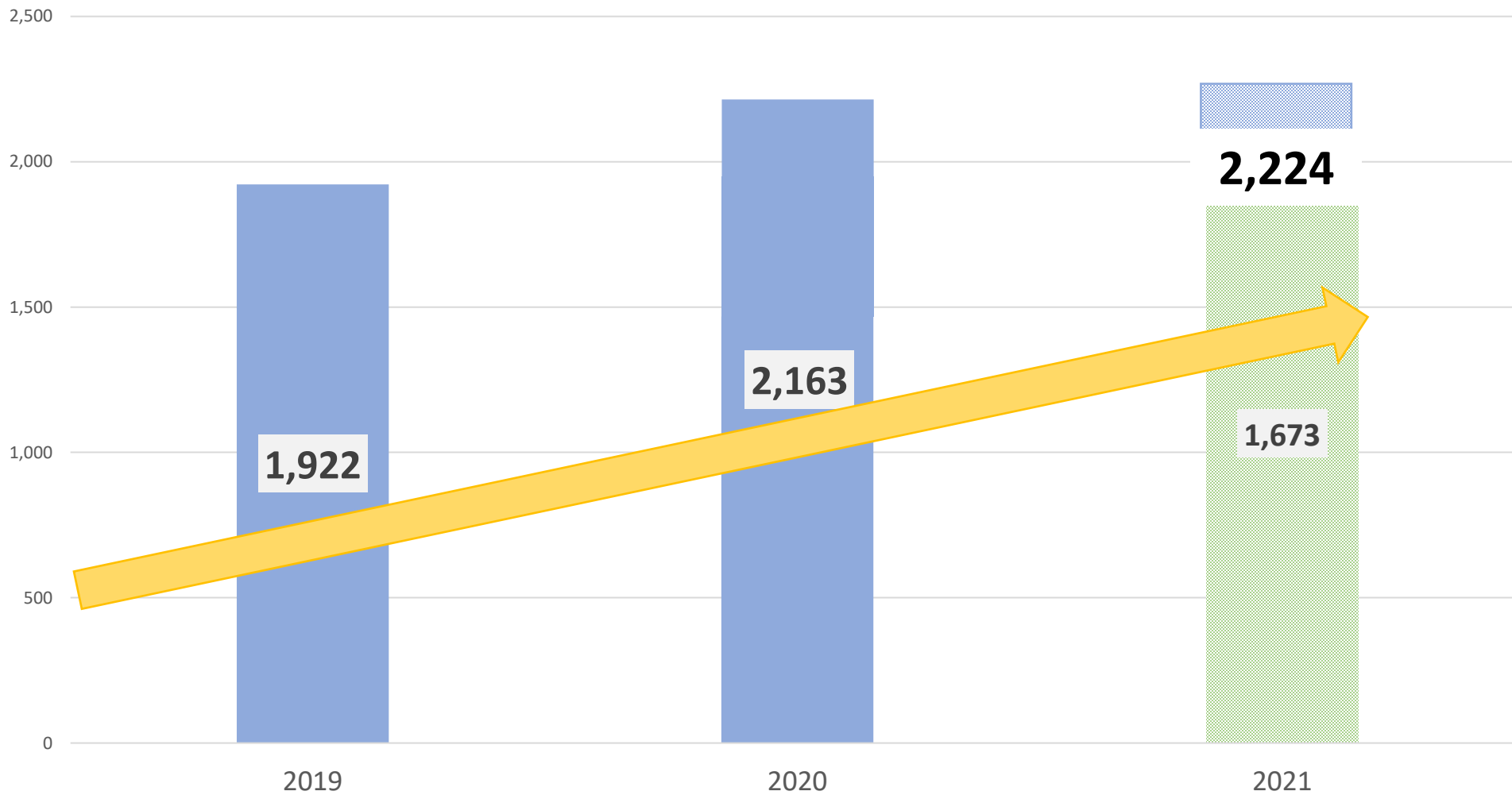


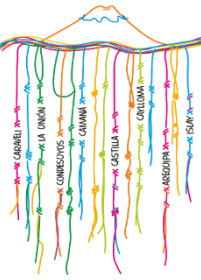
FUNCION	PIA	PIM	%
1 EDUCACION	832	857	32%
2 SALUD	508	798	30%
3 AGROPECUARIA	137	312	12%
4 TRANSPORTE	204	265	10%
5 PREVISION SOCIAL	179	184	7%
6 PLANEAMIENTO, GESTION Y RESERVA DE CONTINGENCIA	46	158	6%
7 SANEAMIENTO	25	25	1%
8 DEUDA PUBLICA	44	17	1%
9 ORDEN PUBLICO Y SEGURIDAD	6	8	0%
10 TRABAJO	4	5	0%
11 VIVIENDA Y DESARROLLO URBANO	1	4	0%
12 PESCA	1	3	0%
13 PROTECCION SOCIAL	2	3	0%
14 TURISMO	42	2	0%
15 AMBIENTE	2	2	0%
16 MINERIA		1	0%
17 INDUSTRIA	0	1	0%
18 COMUNICACIONES		1	0%
19 ENERGIA	0	1	0%
20 CULTURA Y DEPORTE	0	1	0%
21 FUNCION GENERICA		0	0%
22 COMERCIO	0	0	0%
TOTAL	2,034	2,647	100%





ESTIMACIÓN DE EJECUCIÓN PRESUPUESTAL AL 2021





POLÍTICAS DE DESCENTRALIZACIÓN REGIONAL



DESCENTRALIZACIÓN PRESUPUESTAL DE INVERSIONES 2021



Se ha desarrollado 2 grupos de transferencias financieras a favor de Gobiernos Locales dentro de las 8 provincias del Departamento de Arequipa, por un total de S/. 148,020,842.60.

Asimismo se realizó la Transferencia Financiera a la Universidad Nacional de San Agustín pliego del Gobierno Nacional, por un total de S/. 2,000,000.00.

TRANSFERENCIAS FINANCIERAS I, II, GRUPOS.		
PROVINCIAS	NUMERO DE PROYECTOS	TOTAL
AREQUIPA	12	S/ 44
CAYLLOMA	9	S/ 24
CASTILLA	7	S/ 15
CARAVELI	4	S/ 6
LA UNION	7	S/ 18
CAMANA	6	S/ 19
CONDESUYOS	6	S/ 7
ISLAY	5	S/ 11
Total	56	S/ 148





PROYECTO DE PRESUPUESTO DEL AÑO FISCAL 2022

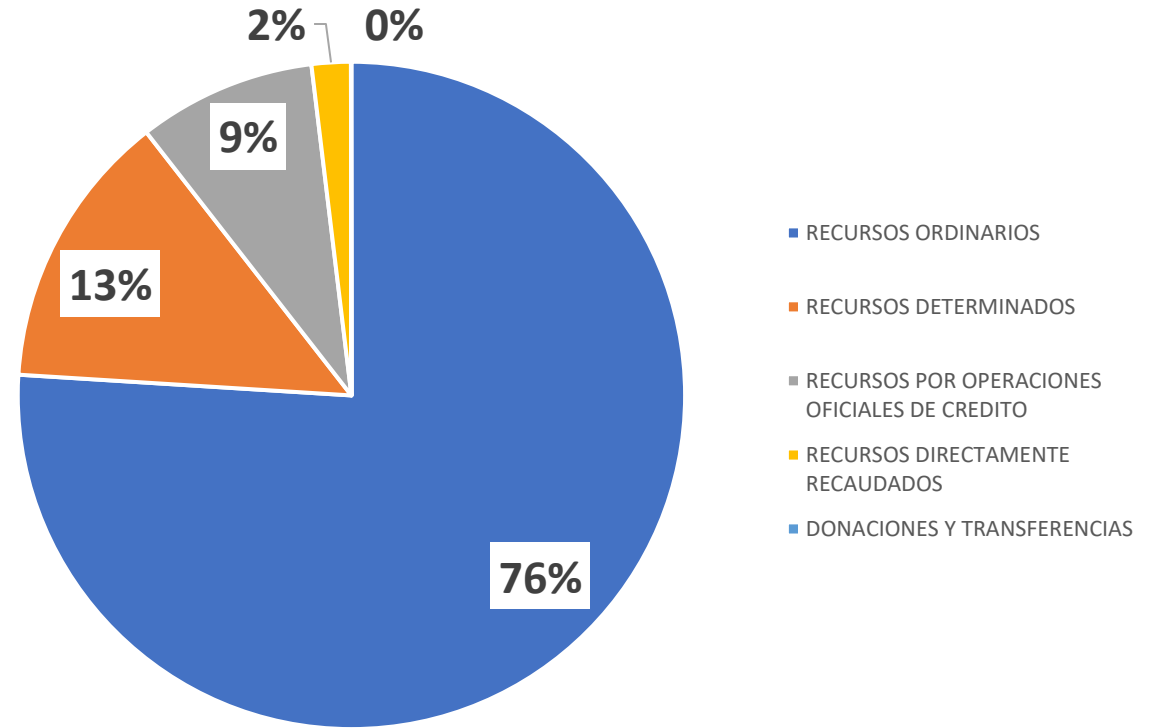


PRESUPUESTO POR FUENTE DE FINANCIAMIENTO 2022

En millones de soles



FUENTE DE FINANCIAMIENTO	PROYECTO LEY 2022
RECURSOS ORDINARIOS	1,608
RECURSOS DETERMINADOS	285
RECURSOS POR OPERACIONES OFICIALES DE CREDITO	182
RECURSOS DIRECTAMENTE RECAUDADOS	40
DONACIONES Y TRANSFERENCIAS	1
TOTAL GENERAL	2,116



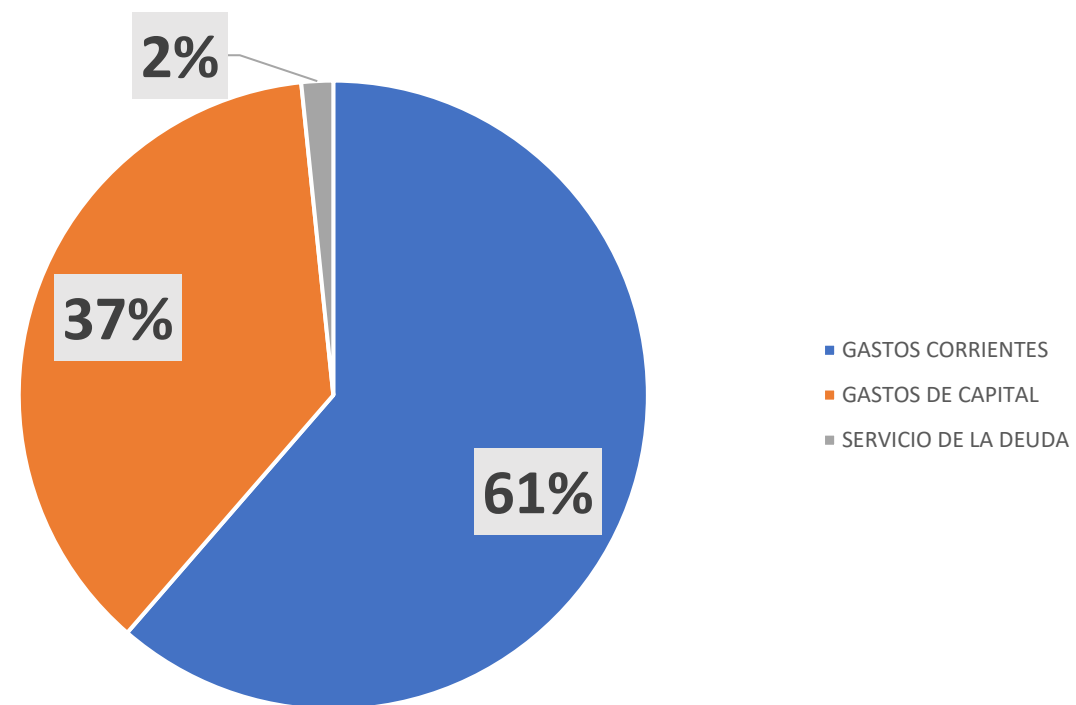


PRESUPUESTO POR GENÉRICA DE GASTO 2022

En millones de soles



GENERICA DE GASTO		PROYECTO LEY 2022
5	GASTOS CORRIENTES	1,299
2.1	PERSONAL Y OBLIGACIONES SOCIALES	981
2.2	PENSIONES Y OTRAS PRESTACIONES SOCIALES	153
2.3	BIENES Y SERVICIOS	159
2.5	OTROS GASTOS	7
6	GASTOS DE CAPITAL	783
2.6	ADQUISICION DE ACTIVOS NO FINANCIEROS	783
7	SERVICIO DE LA DEUDA	35
2.8	SERVICIO DE LA DEUDA PUBLICA	35
TOTAL		2,116

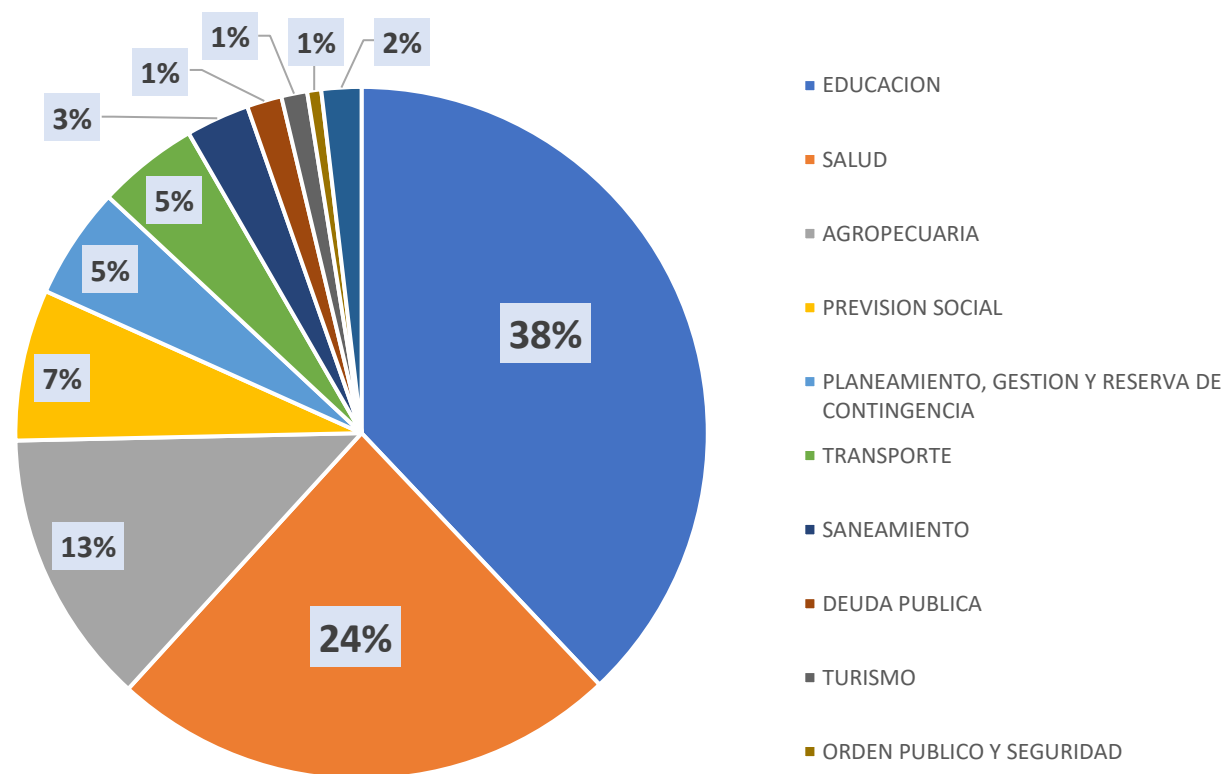




FUNCION	MONTO S/.
22. EDUCACION	803
20. SALUD	504
10. AGROPECUARIA	273
24. PREVISION SOCIAL	150
03. PLANEAMIENTO, GESTION Y RESERVA DE CONTINGENCIA	111
15. TRANSPORTE	100
18. SANEAMIENTO	63
25. DEUDA PUBLICA	35
09. TURISMO	26
05. ORDEN PUBLICO Y SEGURIDAD	14
23. PROTECCION SOCIAL	9
08. COMERCIO	9
21. CULTURA Y DEPORTE	9
17. AMBIENTE	5
07. TRABAJO	4
12. ENERGIA	2
11. PESCA	1
19. VIVIENDA Y DESARROLLO URBANO	1
14. INDUSTRIA	0.3
TOTAL	2,116

PRESUPUESTO POR SECTORES 2022

En millones de soles





IMPLEMENTACIÓN DEL PRESUPUESTO POR RESULTADOS



PROYECTO DE PRESUPUESTO AÑO 2022

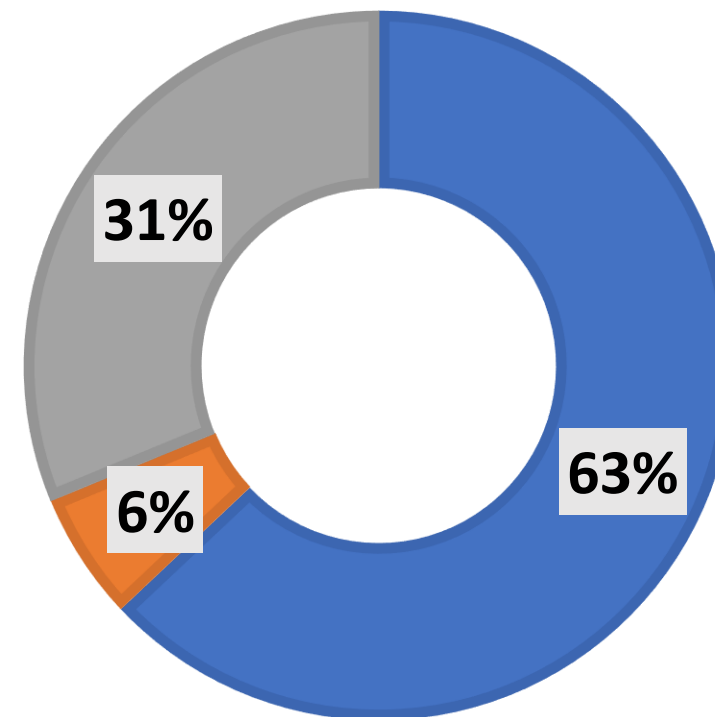
PROGRAMAS PRESUPUESTALES

En millones

CATEGORIA PRESUPUESTAL	MONTO S/.
1. PROGRAMAS PRESUPUESTALES	1,332
2. ACCIONES CENTRALES	123
3. ASIGNACIONES PRESUPUESTALES QUE NO RESULTAN EN PRODUCTOS	661
TOTAL	2,116



- 1. PROGRAMAS PRESUPUESTALES
- 2. ACCIONES CENTRALES
- 3. ASIGNACIONES PRESUPUESTALES QUE NO RESULTAN EN PRODUCTOS





PROYECTO DE PRESUPUESTO AÑO 2022

PROGRAMAS PRESUPUESTALES DE SALUD



N°	SALUD	
1	0001. PROGRAMA ARTICULADO NUTRICIONAL	10,931,349
2	0002. SALUD MATERNO NEONATAL	42,762,573
3	0016. TBC-VIH/SIDA	17,168,422
4	0017. ENFERMEDADES METAXENICAS Y ZONOSIS	12,362,627
5	0018. ENFERMEDADES NO TRANSMISIBLES	25,476,022
6	0024. PREVENCION Y CONTROL DEL CANCER	12,663,373
7	0051. PREVENCION Y TRATAMIENTO DEL CONSUMO DE DROGAS	521,669
8	0104. REDUCCION DE LA MORTALIDAD POR EMERGENCIAS Y URGENCIAS MEDICAS	25,106,870
9	0129. PREVENCION Y MANEJO DE CONDICIONES SECUNDARIAS DE SALUD EN PERSONAS CON DISCAPACIDAD	2,388,393
10	0131. CONTROL Y PREVENCION EN SALUD MENTAL	15,197,857
	TOTAL	164,579,155



PROYECTO DE PRESUPUESTO AÑO 2022

PROGRAMAS PRESUPUESTALES DE EDUCACIÓN



N°	EDUCACIÓN	
1	0051. PREVENCIÓN Y TRATAMIENTO DEL CONSUMO DE DROGAS	521,669
2	0090. LOGROS DE APRENDIZAJE DE ESTUDIANTES DE LA EDUCACIÓN BÁSICA REGULAR	690,478,327
3	0106. INCLUSIÓN DE NIÑOS, NIÑAS Y JOVENES CON DISCAPACIDAD EN LA EDUCACIÓN BÁSICA Y TÉCNICO PRODUCTIVA	10,827,085
4	0107. MEJORA DE LA FORMACIÓN EN CARRERAS DOCENTES EN INSTITUTOS DE EDUCACIÓN SUPERIOR NO UNIVERSITARIA	6,465,576
5	0117. ATENCIÓN OPORTUNA DE NIÑAS, NIÑOS Y ADOLESCENTES EN PRESUNTO ESTADO DE ABANDONO	1,066,833
6	0129. PREVENCIÓN Y MANEJO DE CONDICIONES SECUNDARIAS DE SALUD EN PERSONAS CON DISCAPACIDAD	2,388,393
7	0147. FORTALECIMIENTO DE LA EDUCACIÓN SUPERIOR TECNOLÓGICA	1,648,220
8	0150. INCREMENTO EN EL ACCESO DE LA POBLACIÓN A LOS SERVICIOS EDUCATIVOS PÚBLICOS DE LA EDUCACIÓN BÁSICA	123,474
	TOTAL	713,519,577



PROYECTO DE PRESUPUESTO AÑO 2022

PROGRAMAS PRESUPUESTALES

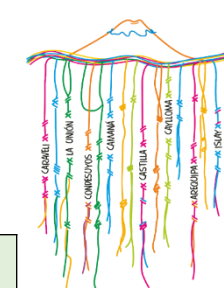


N°	AGRICULTURA	
1	0039. MEJORA DE LA SANIDAD ANIMAL	46,200
2	0040. MEJORA Y MANTENIMIENTO DE LA SANIDAD VEGETAL	40,100
3	0042. APROVECHAMIENTO DE LOS RECURSOS HIDRICOS PARA USO AGRARIO	225,570,170
4	0068. REDUCCION DE VULNERABILIDAD Y ATENCION DE EMERGENCIAS POR DESASTRES	7,012,537
5	0121. MEJORA DE LA ARTICULACION DE PEQUEÑOS PRODUCTORES AL MERCADO	38,700
	TOTAL	232,707,707
N°	TRANSPORTE	
1	0138. REDUCCION DEL COSTO, TIEMPO E INSEGURIDAD EN EL SISTEMA DE TRANSPORTE	78,450,624
2	0148. REDUCCION DEL TIEMPO, INSEGURIDAD Y COSTO AMBIENTAL EN EL TRANSPORTE URBANO	9,490,673
	TOTAL	87,941,297



PROYECTO DE PRESUPUESTO AÑO 2022

PROGRAMAS PRESUPUESTALES

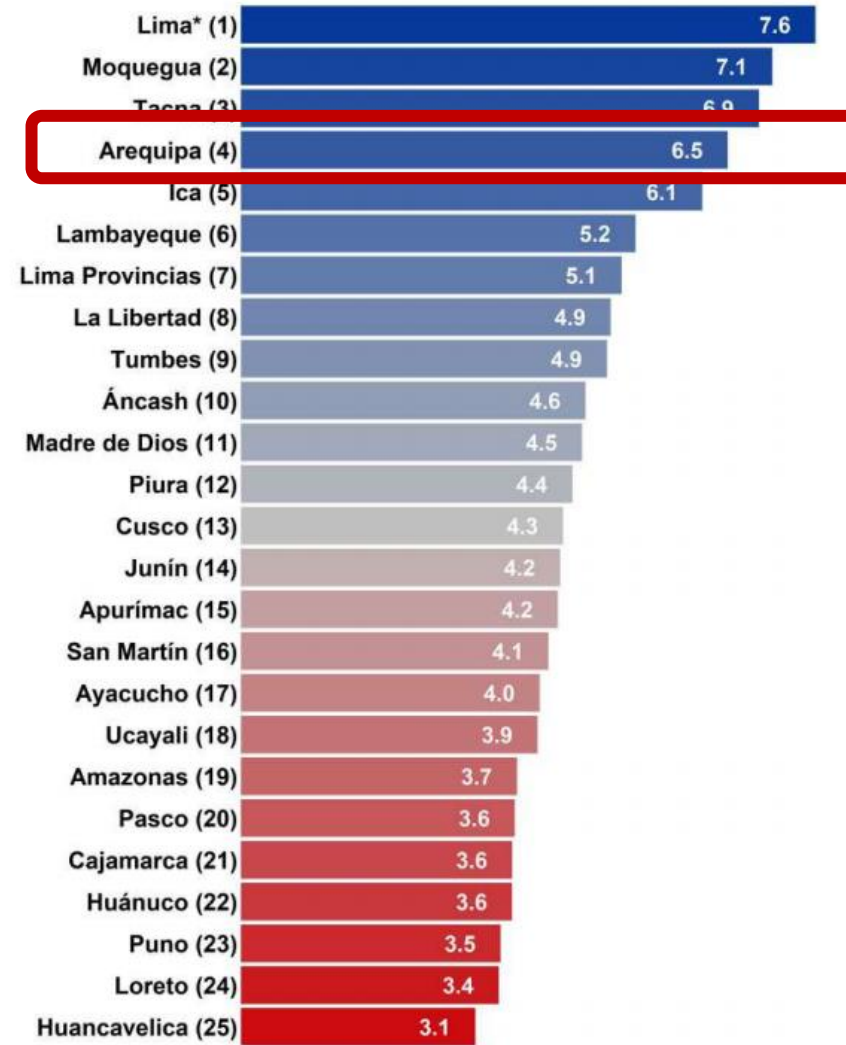
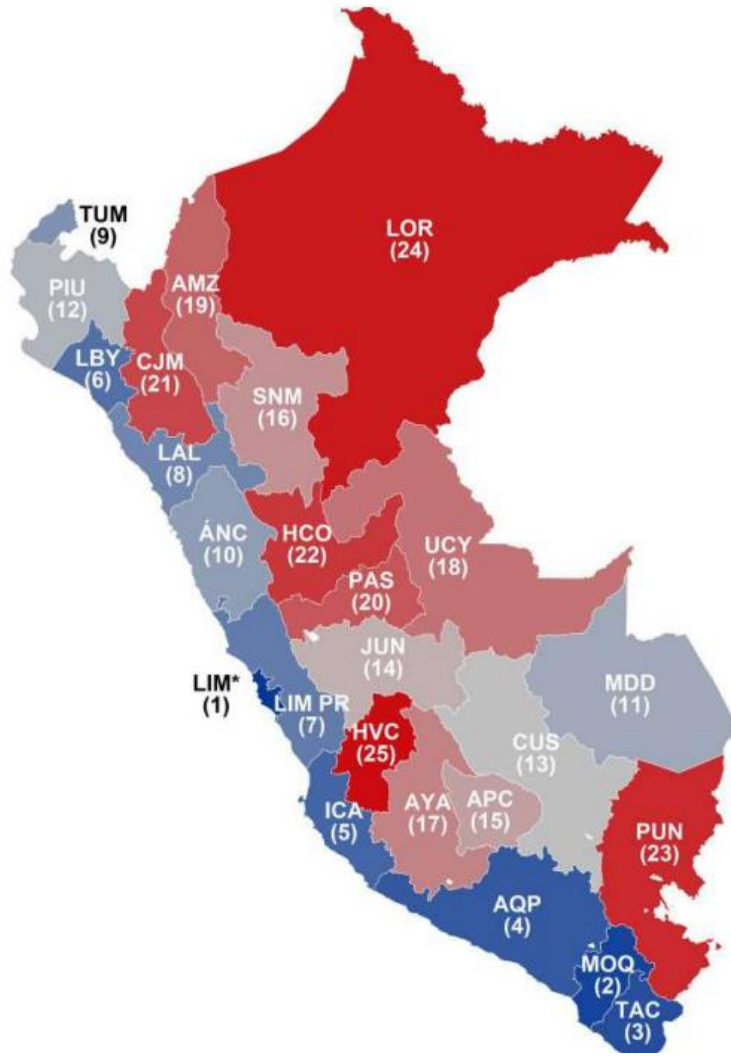


N°	SANEAMIENTO	
1	0082. PROGRAMA NACIONAL DE SANEAMIENTO URBANO	35,740,123
2	0083. PROGRAMA NACIONAL DE SANEAMIENTO RURAL	27,048,717
	TOTAL	62,788,840
N°	OTROS SECTORES	
1	0046. ACCESO Y USO DE LA ELECTRIFICACION RURAL	2,062,303
2	0057. CONSERVACION DE LA DIVERSIDAD BIOLOGICA Y APROVECHAMIENTO SOSTENIBLE DE LOS RECURSOS NATURALES EN AREA NATURAL PROTEGIDA	23,920
3	0093. DESARROLLO PRODUCTIVO DE LAS EMPRESAS	103,994
4	0094. ORDENAMIENTO Y DESARROLLO DE LA ACUICULTURA	92,850
5	0095. FORTALECIMIENTO DE LA PESCA ARTESANAL	58,714
6	0101. INCREMENTO DE LA PRACTICA DE ACTIVIDADES FISICAS, DEPORTIVAS Y RECREATIVAS EN LA POBLACION PERUANA	6,471,278
7	0103. FORTALECIMIENTO DE LAS CONDICIONES LABORALES	1,269,095
8	127. MEJORA DE LA COMPETITIVIDAD DE LOS DESTINOS TURÍSTICOS	25,513,663
9	140. DESARROLLO Y PROMOCIÓN DE LAS ARTES E INDUSTRIAS CULTURALES	1,383,390
10	144. CONSERVACIÓN Y USO SOSTENIBLE DE ECOSISTEMAS PARA LA PROVISIÓN DE SERVICIOS ECOSISTÉMICOS	1,298,707
	TOTAL	38,277,914



Índice de Competitividad Regional 2021

(puesto entre 25 regiones, puntaje de 0 a 10)




FUENTE: Índice de Competitividad Regional 2021



EVOLUCIÓN DEL ÍNDICE DE COMPETITIVIDAD REGIONAL – AREQUIPA 2021




ENTORNO SALUD




-Puesto N° 2 de 25 GR
- Puntaje 8.5 de 10

ENTORNO EDUCACIÓN



-Puesto 3 de 25 GR
-Puntaje 8.1 de 10

ENTORNO INFRAESTRUCTURA



-Puesto 3 de 25 GR
-Puntaje 7.8 de 10



ÍNDICE DE DESARROLLO HUMANO AREQUIPA

FUENTE: Índice de Competitividad Regional 2021



Esperanza de vida al nacer

(puesto entre 25 regiones, valor en número promedio de años que le restaría vivir a un recién nacido si las condiciones de mortalidad actuales permanecen invariables)

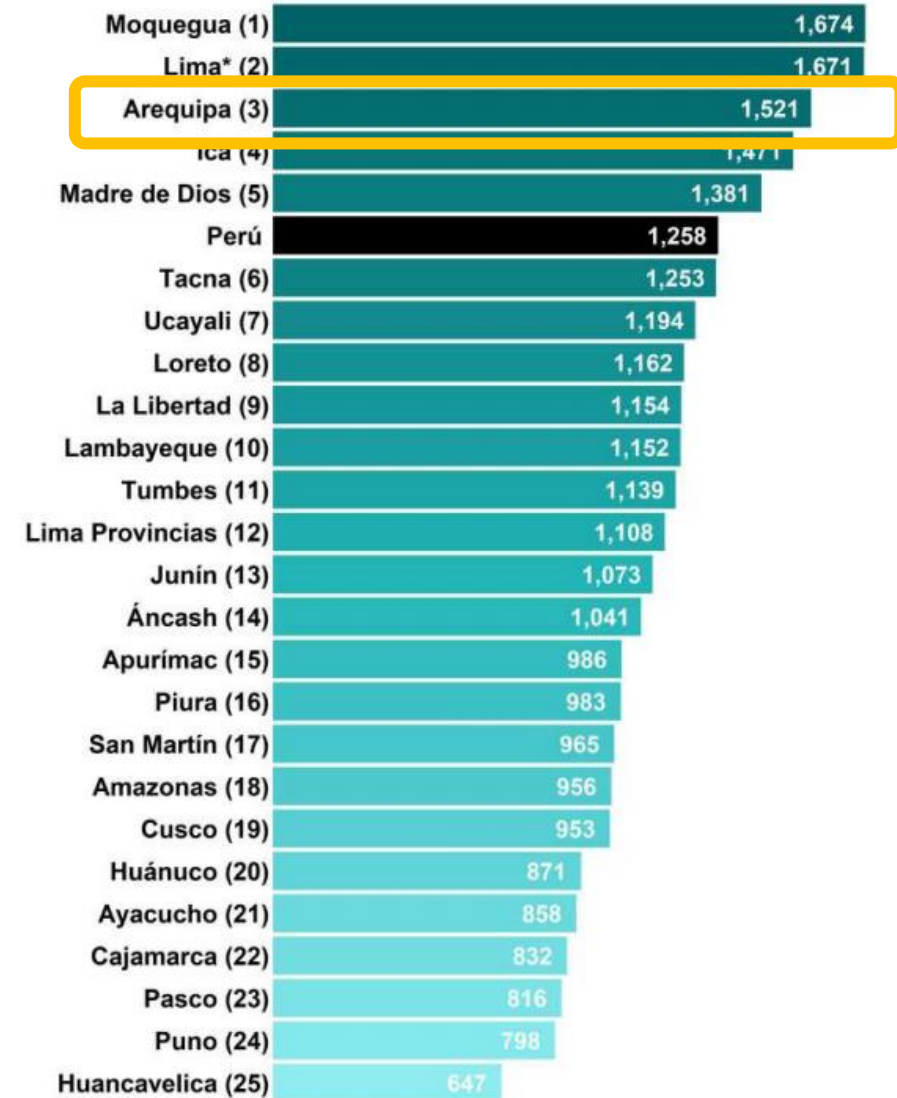
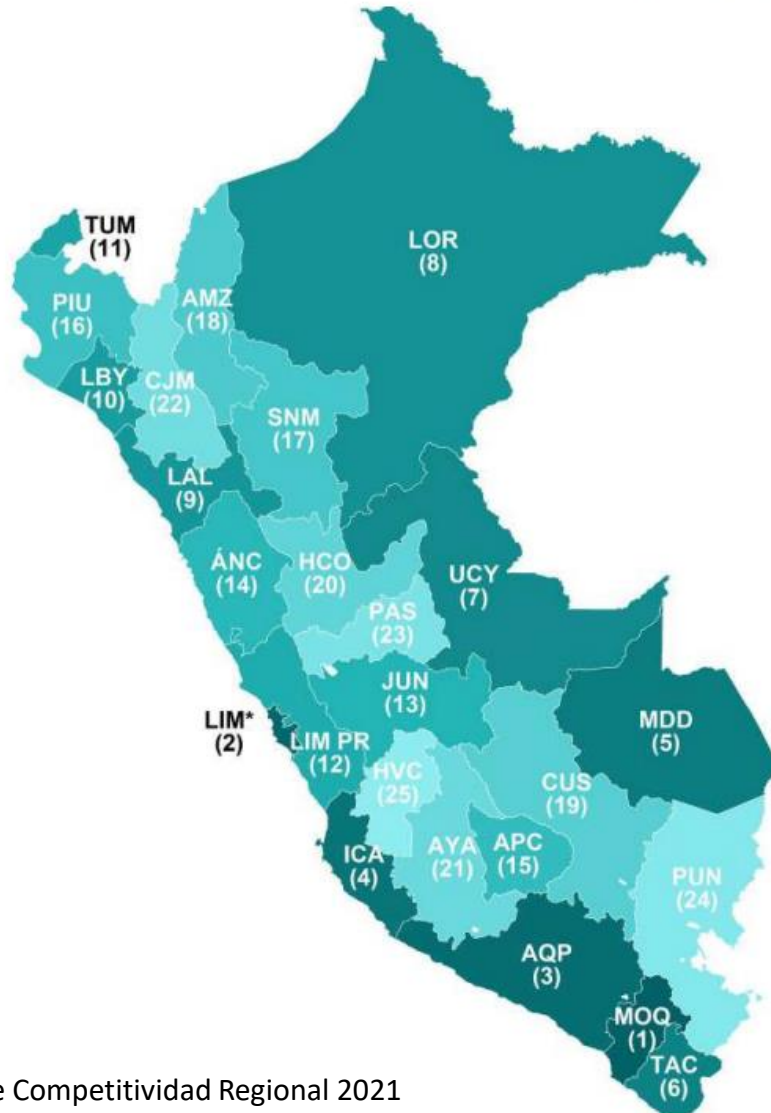


Lima* (1)	80.1
Ica (2)	79.5
Lambaveque (3)	79.4
Arequipa (4)	79.3
Moquegua (5)	78.8
La Libertad (6)	78.6
Tacna (7)	77.5
Tumbes (8)	77.2
Piura (9)	77.1
Lima Provincias (10)	76.9
Áncash (11)	76.8
Madre de Dios (12)	76.2
Cajamarca (13)	76.0
San Martín (14)	75.6
Pasco (14)	75.6
Loreto (14)	75.6
Perú	75.5
Huánuco (17)	75.5
Junín (18)	75.4
Ucayali (19)	75.0
Apurímac (20)	74.6
Amazonas (20)	74.6
Cusco (22)	74.3
Ayacucho (22)	74.3
Puno (24)	74.2
Huancavelica (25)	74.1



Nivel de ingresos por trabajo

(puesto entre 25 regiones, valor en soles del 2020)

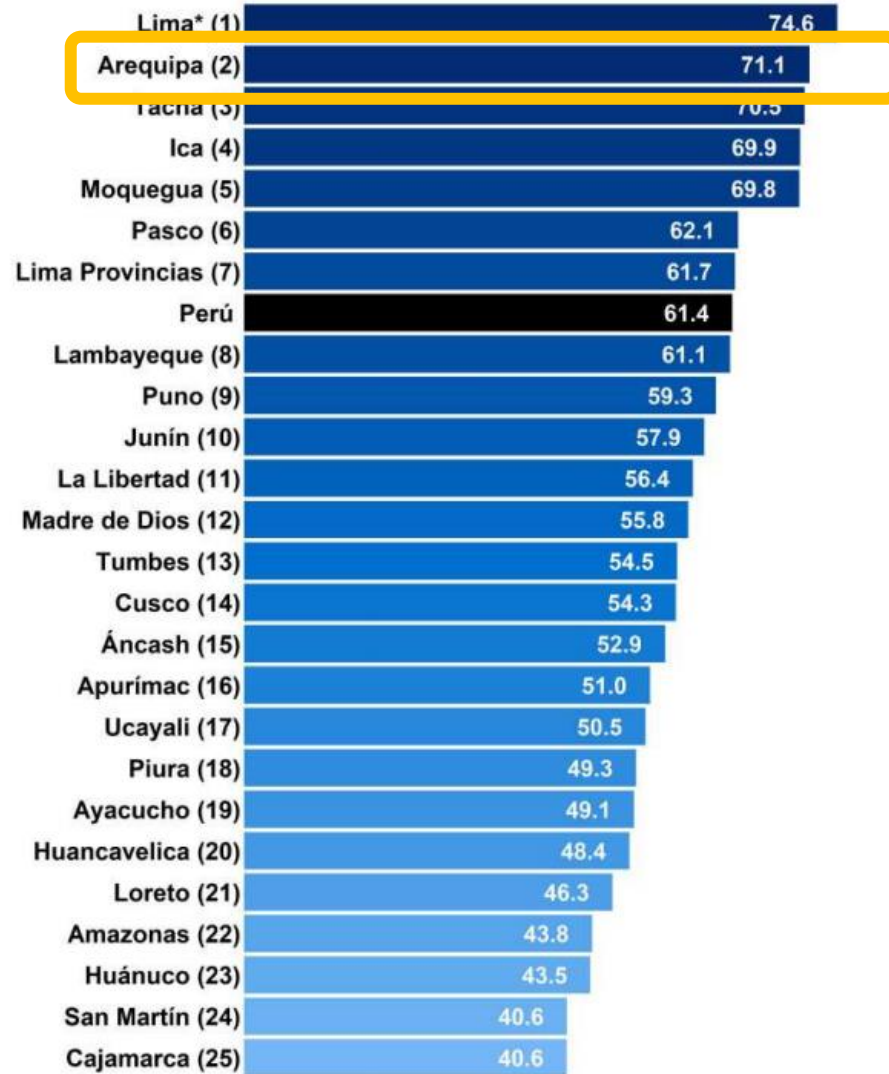
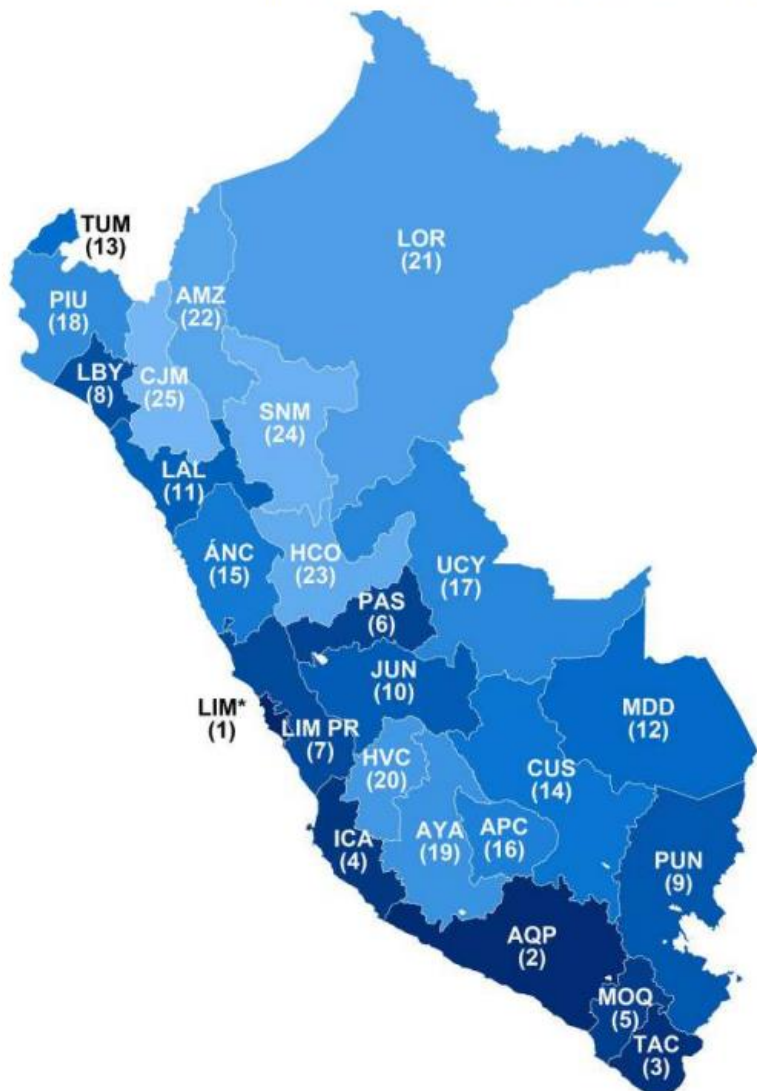


FUENTE: Índice de Competitividad Regional 2021



Población con secundaria a más

(puesto entre 25 regiones, valor en porcentaje de la población de 15 años a más que al menos culminó secundaria)



FUENTE: Índice de Competitividad Regional 2021



PROYECTOS PRODUCTIVOS EN CONCORDANCIA DE LEY DE PROCOMPITE



PROYECTOS PROCOMPITE 2020 Y 2021



PROCOMPITE es una estrategia prioritaria del Estado que constituye un Fondo Concursable para cofinanciar propuestas productivas (planes de negocio). Tiene como objetivo mejorar la competitividad de las cadenas productivas mediante el desarrollo, adaptación, mejora o transferencia de tecnología. Puede considerar la transferencia de equipos, maquinarias, infraestructura, insumos, materiales y servicios para los agentes económicos organizados, exclusivamente en zonas donde la inversión privada sea insuficiente para lograr el desarrollo competitivo y sostenible de la cadena productiva.

La Ley que establece Disposiciones para apoyar la Competitividad Productiva (Ley N° 29337), indica que los gobiernos regionales y los gobiernos locales pueden autorizar para PROCOMPITE el uso de hasta el **10%** de los recursos presupuestados para gastos destinados a proyectos con excepción de los recursos provenientes de las fuentes de operaciones oficiales de crédito y donaciones y transferencias.



PROYECTOS PROCOMPITE 2020 Y 2021



**Inversiones
PROCompite**

**Monto
ejecutado**

2020

38

S/ 0.5 Millones

2021

58

Devengado
S/ 2.2 Millones

Comprometido
S/ 3.7 Millones



ANÁLISIS COMPARATIVO DE LOS PROYECTOS PRODUCTIVOS PROGRAMADOS EN EL 2021 Y 2022 EN CONCORDANCIA DE LEY DE PROCOMPITE



AÑO	PRESUPUESTO PROGRAMADO
2020	4,000,000
2021	7,000,000
2022	10,000,000


- En el Año 2022 se tiene en el Presupuesto Institucional de Apertura el monto de S/. 10,000,000 para la ejecución de los proyectos PROCOMPITE.



CADENAS PRODUCTIVAS	
1	UVA
2	AJO
3	OLIVO
4	APÍCOLA
5	TEXTIL Y CONFECCIONES
6	PALTOS
7	CUYES
8	VACUNOS
9	TURISMO
10	CALZADO
11	OVINOS
12	AGREGADOS NO METALIZADOS
13	HIDROBIOLÓGICOS
14	METAL MECÁNICA
15	CAMÉLIDOS
16	GRANOS ANDINOS
17	HORTALIZAS
18	PORCINOS
19	GASTRONOMÍA

CADENAS PRODUCTIVAS PRIORIZADAS EN PLANES PROCOMPITE 4

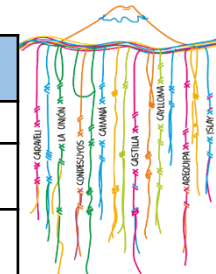




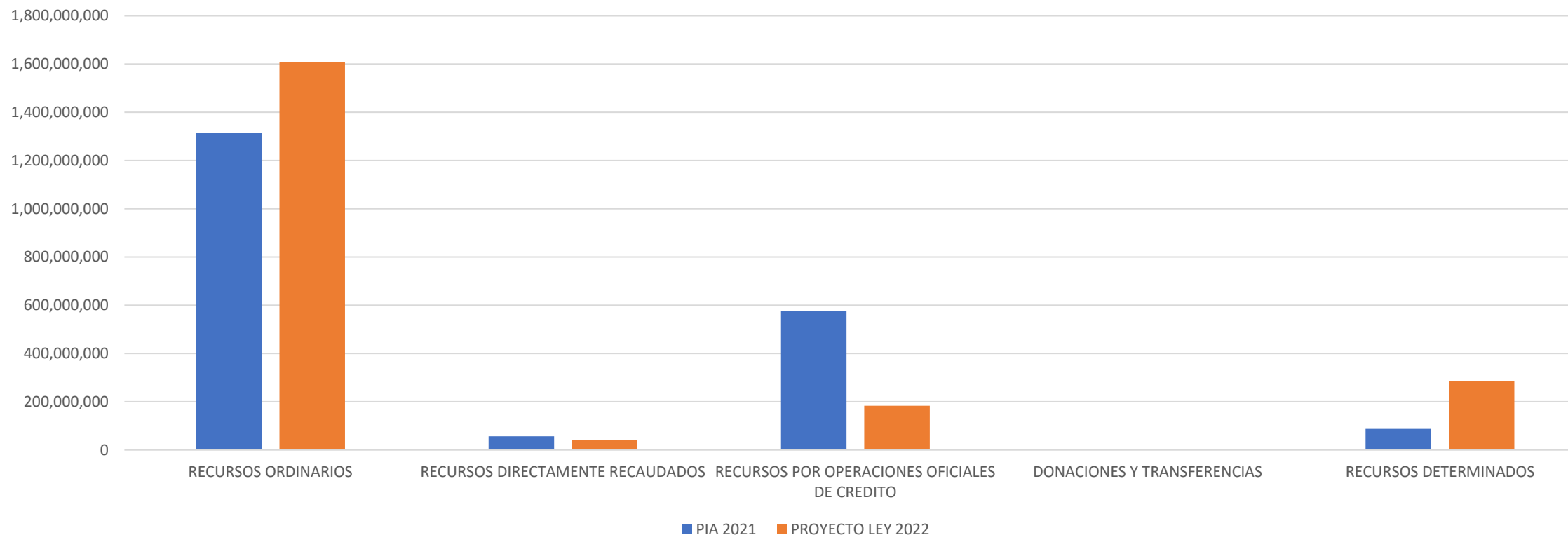
ANÁLISIS PRESUPUESTAL 2021-2022



DIFERENCIAS PIA 2021 vs PIA 2022



FUENTE DE FINANCIAMIENTO	PIA 2021	PROYECTO LEY 2022	%	S/ Millones
RECURSOS ORDINARIOS	1,315,304,297	1,608,374,530	22%	293,070,233
RECURSOS DIRECTAMENTE RECAUDADOS	56,335,539	40,100,721	-29%	-16,234,818
RECURSOS POR OPERACIONES OFICIALES DE CREDITO	575,914,517	182,403,422	-68%	-393,511,095
DONACIONES Y TRANSFERENCIAS		507,643		507,643
RECURSOS DETERMINADOS	86,704,239	285,132,107	229%	198,427,868
TOTAL GENERAL	2,034,258,592	2,116,518,423	4%	82,259,831





DIFERENCIAS

PIA 2021 vs PIA 2022



GENERICA DE GASTO		PIA 2021	PROYECTO LEY 2022	VARIACIÓN %	VARIACIÓN
5	GASTOS CORRIENTES	1,328,684,353	1,298,971,694	-2%	▼ -29,712,659
2.1	PERSONAL Y OBLIGACIONES SOCIALES	991,702,849	981,075,696	-1%	▼ -10,627,153
2.2	PENSIONES Y OTRAS PRESTACIONES SOCIALES	182,300,505	152,848,617	-16%	▼ -29,451,888
2.3	BIENES Y SERVICIOS	152,719,894	158,515,794		▲ 5,795,900
2.5	OTROS GASTOS	1,961,105	6,531,587	233%	▲ 4,570,482
6	GASTOS DE CAPITAL	661,236,797	783,006,358	18%	▲ 121,769,561
2.6	ADQUISICION DE ACTIVOS NO FINANCIEROS	661,236,797	783,006,358	18%	▲ 121,769,561
7	SERVICIO DE LA DEUDA	44,337,442	34,540,371	-22%	▼ -9,797,071
2.8	SERVICIO DE LA DEUDA PUBLICA	44,337,442	34,540,371	-22%	▼ -9,797,071
T O T A L		2,034,258,592	2,116,518,423	4%	82,259,831



ACCIONES COVID REGIÓN AREQUIPA

¿Quién gasta?		¿En qué se gasta?			¿Con qué se financian los gastos?		¿Cómo se estructura el gasto?		¿Dónde se gasta?		¿Cuándo se hizo el gasto?	
Ejecutora	Categoría Presupuestal	Producto/Proyecto	Función	Fuente	Rubro	Genérica	Departamento	Trimestre	Mes			
TOTAL				5,596,251,476	16,046,000,019	14,492,182,910	13,895,054,772	12,335,037,284	11,784,509,219	11,632,692,597	73.4	
Nivel de Gobierno R: GOBIERNOS REGIONALES				176,137,459	3,012,584,848	2,673,824,260	2,501,763,957	2,292,543,848	2,224,416,864	2,112,535,779	73.8	
Sector 99: GOBIERNOS REGIONALES				176,137,459	3,012,584,848	2,673,824,260	2,501,763,957	2,292,543,848	2,224,416,864	2,112,535,779	73.8	
Pliego				PIA	PIM	Certificación	Compromiso Anual	Ejecución		Avance %		
Buscar ítem				Por código Por descripción		¿Cómo buscar?						
<input type="radio"/>	451: GOBIERNO REGIONAL DEL DEPARTAMENTO DE LA LIBERTAD			12,849,702	213,041,568	192,211,501	186,965,510	166,772,099	163,322,784	157,639,598	76.7	
<input type="radio"/>	457: GOBIERNO REGIONAL DEL DEPARTAMENTO DE PIURA			18,283,709	205,534,088	187,363,743	171,299,969	163,751,413	160,700,368	144,374,577	78.2	
<input type="radio"/>	450: GOBIERNO REGIONAL DEL DEPARTAMENTO DE JUNIN			11,027,272	179,922,811	165,877,615	152,725,162	147,386,870	144,831,227	134,471,620	80.5	
<input type="radio"/>	445: GOBIERNO REGIONAL DEL DEPARTAMENTO DE CAJAMARCA			6,983,316	193,322,525	179,780,957	173,179,796	142,906,772	141,417,836	138,722,381	73.2	
<input type="radio"/>	446: GOBIERNO REGIONAL DEL DEPARTAMENTO DE CUSCO			4,574,914	187,453,523	161,245,014	146,273,984	141,983,663	132,363,641	127,354,076	70.6	
<input type="radio"/>	463: GOBIERNO REGIONAL DEL DEPARTAMENTO DE LIMA			8,913,344	142,844,385	129,249,019	126,326,405	120,891,272	118,502,127	109,575,282	83.0	
<input checked="" type="radio"/>	443: GOBIERNO REGIONAL DEL DEPARTAMENTO DE AREQUIPA			9,825,632	155,803,336	136,497,440	128,114,063	118,326,497	115,122,988	106,438,835	73.9	
<input type="radio"/>	453: GOBIERNO REGIONAL DEL DEPARTAMENTO DE LORETO			7,195,436	141,433,367	130,711,884	123,484,578	115,888,297	113,419,345	106,886,063	80.2	
<input type="radio"/>	441: GOBIERNO REGIONAL DEL DEPARTAMENTO DE ANCASH			11,728,002	200,773,703	142,467,256	127,442,983	116,794,178	111,544,826	107,841,030	55.6	
<input type="radio"/>	459: GOBIERNO REGIONAL DEL DEPARTAMENTO DE SAN MARTIN			6,611,134	142,220,815	139,547,116	129,150,910	112,932,849	111,214,429	106,704,402	78.2	
<input type="radio"/>	448: GOBIERNO REGIONAL DEL DEPARTAMENTO DE HUANUCO			7,610,394	103,897,130	96,189,026	95,697,919	89,357,559	87,697,388	84,259,172	84.4	
<input type="radio"/>	464: GOBIERNO REGIONAL DE LA PROVINCIA CONSTITUCIONAL DEL CALLAO			8,277,142	116,946,339	108,989,905	103,793,963	88,179,318	86,478,631	86,328,522	73.9	
<input type="radio"/>	458: GOBIERNO REGIONAL DEL DEPARTAMENTO DE PUNO			5,346,224	121,549,836	105,625,324	98,325,414	85,320,377	83,207,022	75,477,585	68.5	
<input type="radio"/>	440: GOBIERNO REGIONAL DEL DEPARTAMENTO DE AMAZONAS			2,166,538	116,780,110	102,556,844	88,666,541	83,471,121	82,397,894	76,335,762	70.6	
<input type="radio"/>	449: GOBIERNO REGIONAL DEL DEPARTAMENTO DE ICA			13,838,526	103,263,712	99,613,093	93,791,056	80,200,297	77,911,536	76,681,107	75.4	
<input type="radio"/>	462: GOBIERNO REGIONAL DEL DEPARTAMENTO DE UCAYALI			5,148,474	83,920,748	74,799,346	73,410,526	72,854,470	71,580,421	69,336,777	85.3	
<input type="radio"/>	452: GOBIERNO REGIONAL DEL DEPARTAMENTO DE LAMBAYEQUE			9,880,532	116,309,176	104,666,744	96,899,456	79,988,595	66,686,492	64,093,794	57.3	
<input type="radio"/>	444: GOBIERNO REGIONAL DEL DEPARTAMENTO DE AYACUCHO			5,685,262	97,361,573	69,694,861	68,529,837	65,959,992	64,714,238	61,500,171	66.5	
<input type="radio"/>	447: GOBIERNO REGIONAL DEL DEPARTAMENTO DE HUANCAVELICA			3,300,684	87,657,702	77,348,947	64,638,030	62,270,919	60,693,220	56,571,618	69.2	
<input type="radio"/>	442: GOBIERNO REGIONAL DEL DEPARTAMENTO DE APURIMAC			2,687,366	76,401,585	69,731,144	63,616,611	57,911,806	56,516,179	53,441,203	74.0	
<input type="radio"/>	460: GOBIERNO REGIONAL DEL DEPARTAMENTO DE TACNA			6,217,968	60,386,043	56,732,722	52,583,260	52,185,195	51,112,566	49,247,143	84.6	
<input type="radio"/>	456: GOBIERNO REGIONAL DEL DEPARTAMENTO DE PASCO			1,896,340	51,336,917	45,474,154	42,524,784	41,145,932	39,415,325	36,770,348	76.8	
<input type="radio"/>	455: GOBIERNO REGIONAL DEL DEPARTAMENTO DE MOQUEGUA			1,772,690	56,530,872	43,708,502	41,276,747	37,712,570	36,552,310	36,221,871	64.7	
<input type="radio"/>	461: GOBIERNO REGIONAL DEL DEPARTAMENTO DE TUMBES			2,958,928	34,910,965	32,769,897	32,764,720	29,614,887	28,382,771	27,752,604	81.3	
<input type="radio"/>	454: GOBIERNO REGIONAL DEL DEPARTAMENTO DE MADRE DE DIOS			1,357,930	22,982,019	20,972,207	20,281,731	18,736,899	18,631,298	18,510,237	81.1	
<input type="radio"/>	465: MUNICIPALIDAD METROPOLITANA DE LIMA			0	0	0	0	0	0	0	0.0	

7^o Ejecución
Presupuestal -
COVID
de 25 gobiernos
regionales

74 %
Avance de Ejecución



CRÉDITOS PRESUPUESTARIOS ORIENTADOS A COMBATIR EL COVID 19

ACTIVIDAD 5006269 PREVENCIÓN, CONTROL, DIAGNÓSTICO Y TRATAMIENTO DE CORONAVIRUS

ACTIVIDAD	GOBIERNO CENTRAL	GORE AREQUIPA	PIM
5006269: PREVENCIÓN, CONTROL, DIAGNÓSTICO Y TRATAMIENTO DE CORONAVIRUS	128,524,571	27,278,765	155,803,336
TOTAL	128,524,571	27,278,765	155,803,336



CRÉDITOS PRESUPUESTARIOS ORIENTADOS A COMBATIR EL COVID 19 PROYECTOS



PROYECTO	GOBIERNO CENTRAL	GORE AREQUIPA	PIM
2484904 MEJORAMIENTO Y AMPLIACION DE LOS SERVICIOS DE EMERGENCIA PARA LA ATENCION Y MANEJO CLINICO DE CASOS COVID-19, EN EL HOSPITAL REGIONAL HONORIO DELGADO ESPINOZA DE AREQUIPA DEL DISTRITO DE AREQUIPA - PROVINCIA DE AREQUIPA – AREQUIPA.	0	14,086,237.00	14,086,237.00
2485399 REMODELACION DE SALA DE CUIDADOS INTENSIVOS,SALA DE CUIDADOS INTERMEDIOS Y SALA DE OBSERVACION;CONSTRUCCION DE AMBIENTE ADMINISTRATIVO;ADEMAS DE OTROS ACTIVOS EN EL EESS HOSPITAL REGIONAL HONORIO DELGADO ESPINOZA-AREQUIPA.	0	2,344,000.00	2,344,000.00
2485400 CONSTRUCCION DE SALA DE OBSERVACION; ADQUISICION DE SALA DE OBSERVACION Y EQUIPO DE SEGURIDAD PARA EL SERVICIO DE CONTROL; EN EL(LA) EESS HOSPITAL REGIONAL HONORIO DELGADO ESPINOZA - AREQUIPA DISTRITO DE JOSE LUIS BUSTAMANTE Y RIVERO.	0	87,730.00	87,730.00
2486574 CONSTRUCCION DE PLATAFORMA; EN EL(LA) EESS HOSPITAL REGIONAL HONORIO DELGADO ESPINOZA - AREQUIPA DISTRITO DE AREQUIPA, PROVINCIA AREQUIPA, DEPARTAMENTO AREQUIPA.	0	27,640.00	27,640.00
2487549 CREACION CEMENTERIO CULEBRILLAS DISTRITO DE UCHUMAYO - PROVINCIA DE AREQUIPA - DEPARTAMENTO DE AREQUIPA.	0	330,229.00	330,229.00
2490269 CONSTRUCCION DE CONSULTORIO; EN EL(LA) EESS HOSPITAL REGIONAL HONORIO DELGADO ESPINOZA - AREQUIPA DISTRITO DE CERRO COLORADO, PROVINCIA AREQUIPA, DEPARTAMENTO AREQUIPA.	0	475,000.00	475,000.00
2485427 MEJORAMIENTO Y AMPLIACION DE LOS SERVICIOS DE EMERGENCIA PARA LA ATENCION Y MANEJO CLINICO DE CASOS COVID-19, EN EL HOSPITAL III GOYENECHÉ AREQUIPA DEL DISTRITO DE AREQUIPA - PROVINCIA DE AREQUIPA - DEPARTAMENTO DE AREQUIPA	0	88,209.00	88,209.00



ANÁLISIS DE LOS CRÉDITOS PRESUPUESTARIOS ORIENTADOS A COMBATIR EL COVID 19 PROYECTOS



PROYECTO	GOBIERNO CENTRAL	GORE AREQUIPA	PIM
2505062 CONSTRUCCION DE CENTRAL DE OXIGENO; ADQUISICION DE PLANTA GENERADORA DE OXIGENO MEDICINAL Y GRUPO ELECTROGENO; EN EL(LA) EESS CENTRO DE SALUD LA PUNTA - PUNTA DE BOMBON DISTRITO DE PUNTA DE BOMBON, PROVINCIA ISLAY, DEPARTAMENTO AREQUIPA	0	2,327,057.08	2,196,162.00
2497133 ADQUISICION DE PLANTA GENERADORA DE OXIGENO MEDICINAL, CENTRAL DE OXIGENO Y GRUPO ELECTROGENO; EN DOS ESTABLECIMIENTOS DE SALUD I.3 A NIVEL DISTRITAL	0	4,953,240.33	4,798,256.00
2497138 ADQUISICION DE PLANTA GENERADORA DE OXIGENO MEDICINAL, CENTRAL DE OXIGENO Y GRUPO ELECTROGENO; EN DOS ESTABLECIMIENTOS DE SALUD I.4 A NIVEL DISTRITAL	0	4,783,340.12	4,629,191.00
2497145 ADQUISICION DE CENTRAL DE OXIGENO, PLANTA GENERADORA DE OXIGENO MEDICINAL Y PLANTA GENERADORA DE OXIGENO MEDICINAL; EN DOS ESTABLECIMIENTOS DE SALUD II.1 A NIVEL PROVINCIAL	0	4,152,829.71	4,017,818.00
2516606 ADQUISICION DE CONGELADORA VERTICAL; EN EL(LA) LABORATORIO REFERENCIAL REGIONAL AREQUIPA EN LA LOCALIDAD AREQUIPA, DISTRITO DE AREQUIPA, PROVINCIA AREQUIPA, DEPARTAMENTO AREQUIPA	0	88,065.00	88,065.00
2519930 ADQUISICION DE CONCENTRADOR DE OXIGENO; EN QUINCE ESTABLECIMIENTOS DE SALUD I.4, ESTABLECIMIENTOS DE SALUD I.3 A NIVEL PROVINCIAL (AREQUIPA - CASTILLA)	0	1,007,525.00	1,007,525.00
TOTAL			




ANÁLISIS DE LOS CRÉDITOS PRESUPUESTARIOS ORIENTADOS A COMBATIR EL COVID 19 PROYECTOS



PROYECTO	GOBIERNO CENTRAL	GORE AREQUIPA	PIM
2489293 MEJORAMIENTO DE LA UPS CENTRAL DE GASES CON LA INSTALACIÓN DE UNA PLANTA GENERADORA DE OXIGENO MEDICINAL PARA LA ATENCIÓN DE PACIENTES DIAGNOSTICADOS CON COVID-19 Y NO COVID-19 AREQUIPA DEL DISTRITO DE AREQUIPA - PROVINCIA DE AREQUIPA - DEPARTAMENTO DE AREQUIPA,	0	193,383.00	193,383.00
2484904 MEJORAMIENTO Y AMPLIACION DE LOS SERVICIOS DE EMERGENCIA PARA LA ATENCION Y MANEJO CLINICO DE CASOS COVID-19, EN EL HOSPITAL REGIONAL HONORIO DELGADO ESPINOZA DE AREQUIPA DEL DISTRITO DE AREQUIPA - PROVINCIA DE AREQUIPA -	0	14,086,237.00	14,086,237.00
TOTAL		49,030,722.24	49,030,722.24

PRESUPUESTO PARTICIPATIVO EJERCICIO 2022

LEGALES

Jueves 4 de marzo de 2021 /  **El Peruano**

DECRETO DE URGENCIA N° 024-2021

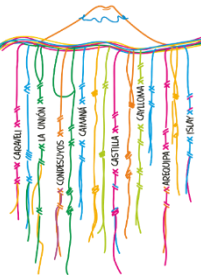
DECRETO DE URGENCIA PARA DINAMIZAR LA PRESTACIÓN DE SERVICIOS E INVERSIONES A CARGO DE LOS GOBIERNOS REGIONALES Y GOBIERNOS LOCALES Y OTRAS MEDIDAS, ANTE LA EMERGENCIA SANITARIA PRODUCIDA POR EL COVID-19

EL PRESIDENTE DE LA REPÚBLICA

CONSIDERANDO:

DECRETO DE URGENCIA N° 024-2021

En el artículo 8 del presente decreto se suspenden las actividades del proceso de presupuesto participativo regulado por la Ley N°28056, Ley Marco del Presupuesto Participativo, con el fin de contribuir a las medidas de distanciamiento social en el marco del Estado de Emergencia Nacional declarado por la propagación de la COVID-19.



PROPUESTA LEGISLATIVA PARA LA EJECUCIÓN DE INVERSIONES (DISPOSICIONES COMPLEMENTARIAS FINALES)



LEY N°27506, LEY DE CANON

Numeral 6.2, del artículo 6, del Título III, Utilización del Canon



DICE:

*“Los recursos que los gobiernos regionales y gobiernos locales reciban por concepto de canon serán utilizados exclusivamente para el financiamiento o cofinanciamiento de **proyectos u obras de infraestructura** de impacto regional y local, respectivamente, a cuyo efecto establecen una cuenta destinada a esta finalidad...”*



DEBE DECIR:

*Los recursos que los gobiernos regionales y gobiernos locales reciban por concepto de canon serán utilizados para el financiamiento o cofinanciamiento de **proyectos, obras de infraestructura y equipamiento** de impacto regional y local, respectivamente, a cuyo efecto se establecen las cuentas destinadas a estos fines.*



GRACIAS