



PERÚ

Ministerio
de Economía y Finanzas

BICENTENARIO MEF
200 años
1821 - 2021



BICENTENARIO
PERÚ 2021



CNCF y la Estrategia para el impulso a la Competitividad del País

Octubre, 2021



CONSEJO NACIONAL DE
COMPETITIVIDAD Y FORMALIZACIÓN 

CONTENIDO

- 1) Funciones del CNCF)
- 2) Contenido avances y actualización del Plan Nacional de Competitividad y Productividad (PNCP)
- 3) COMPETITIVIDAD LOCAL
 - 3.1 Planes Regionales de Competitividad y Productividad (PRCP)
 - 3.2. Índice Compuesto de Competitividad Regional (ICCR)

1. PRINCIPALES FUNCIONES DEL CNCF [DS Nº 038-2019-EF]

El CNCF espacio de articulación público-privado: definición y diseño de medidas para la competitividad que contribuyan a generar bienestar y desarrollo.

Instrumentos: Para consolidar el crecimiento y el desarrollo sostenible de mediano y largo plazo del país:

- *Política Nacional de Competitividad y Productividad (DS 345-2018-EF).*
 - *Plan Nacional de Competitividad y Productividad 2019-2030 (DS 237 – 2019-EF)*
- Seguimiento y monitoreo a la implementación de la Política y el Plan Nacional de Competitividad y Productividad
 - Proponer proyectos normativos para mejorar la competitividad.
 - Articular acciones conjuntas público-privado y tres niveles de gobierno.
 - Asesoría técnica en la formulación de planes regionales de competitividad.
 - Elaboración de estudios sobre iniciativas que tengan impacto en competitividad.

2. Contenido, Avances y actualización:

OP 1: Infraestructura **MEF**

OP 2: Capital humano **MINEDU**

OP 3: Innovación **CONCYTEC**

OP 4: Financiamiento **PRODUCE**

OP 5: Mercado laboral **MTPE**

OP 6: Ambiente de negocios **PCM**

OP 7: Comercio exterior **MINCETUR**

OP 8: Institucionalidad **PCM**

OP 9: Sostenibilidad ambiental **MINAM**

9 objetivos prioritarios

84 medidas de política con sinergias entre sí

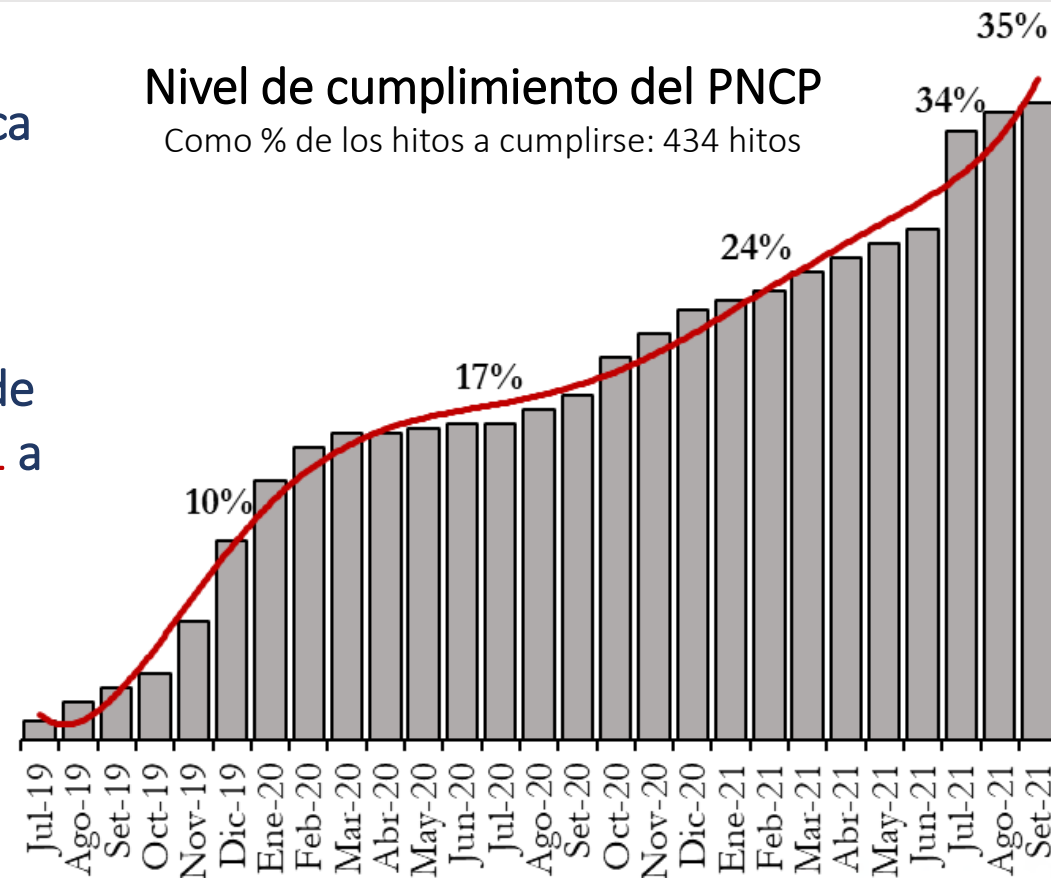
434 hitos concretos de implementación (**271** a julio de 2021)

13 Ministerios involucrados

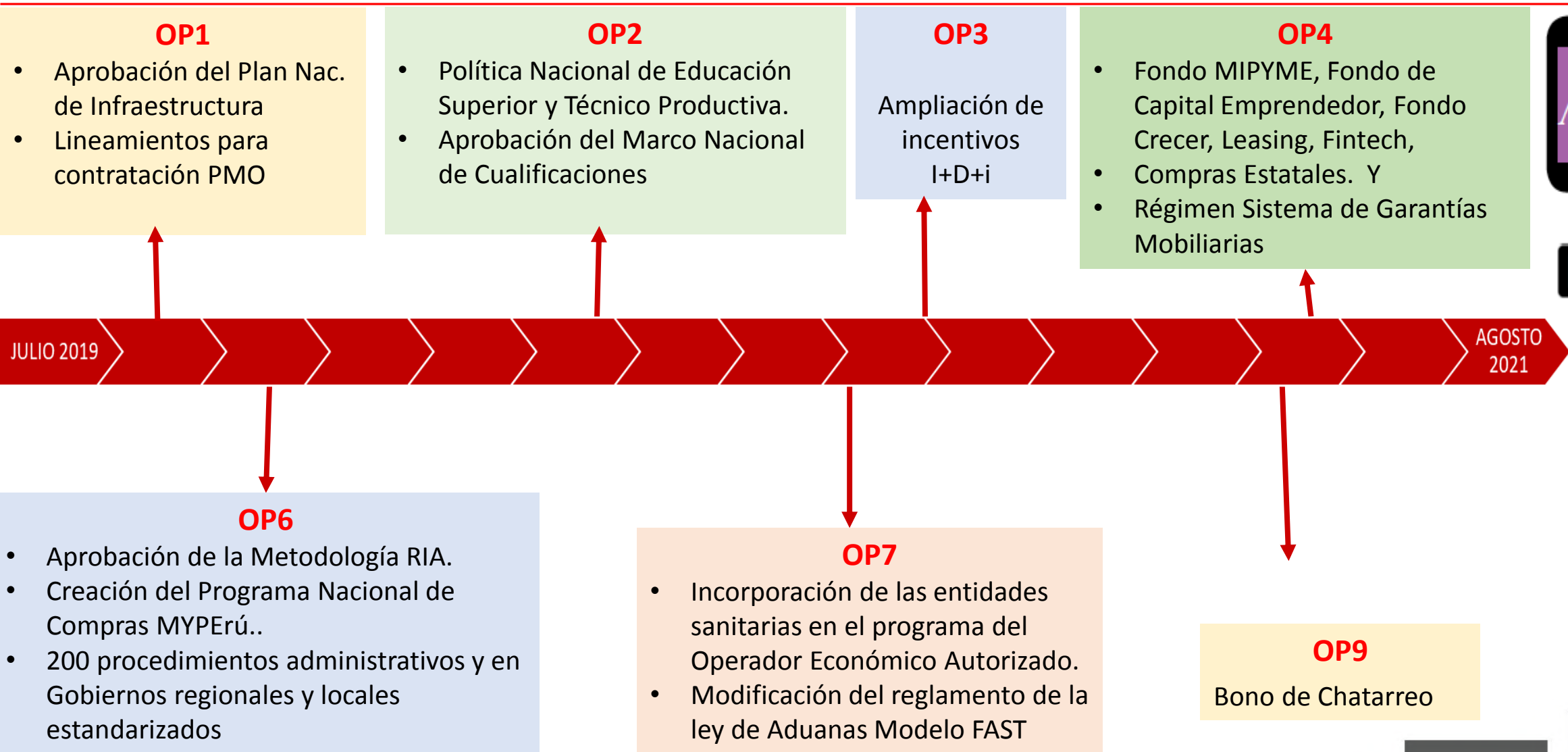
A setiembre de 2021, el porcentaje de ejecución es de 35%, lo que incluye el cumplimiento de 135 hitos.

Nivel de cumplimiento del PNCP

Como % de los hitos a cumplirse: 434 hitos



Principales hitos cumplidos del PNCP a la fecha, que contribuyen a consolidar un entorno económico competitivo



Solicitudes de modificación: incluyendo las del sector privado, se han recibido mas de 74 asi como propuestas.

Solicitudes de modificación del PNCP

Modificación de contenido: 15

Ampliación de plazo: 45

Supresión de hitos: 2

Varios (plazo, contenido, nuevos hitos, etc): 16

Representantes del sector privado también han presentado propuestas en favor de la competitividad del país en diversas materias: infraestructura, salud, educación, ambiente de negocios, comercio exterior, etc.











Las propuestas deben ser analizadas con las entidades con competencias en cada materia



Algunos casos: Reprogramación (julio 2025) – actualización.

OP	Hitos de MP	Fecha estimada	Entidad Responsable
1: Infraestructura	1.1: Decreto Supremo que aprueba la institucionalidad del PNIC	Diciembre 2021	 PERÚ MEF
	1.2: Proyectos pilotos aplicando la metodología BIM	Diciembre 2021	
	1.3: Revisión del impacto de la aplicación del PMO	Julio 2025	
3: Innovación	3.2: Centro de Innovación “Espacio Ciencia”	Julio 2025	 CONCYTEC <small>CONSEJO NACIONAL DE CIENCIA, TECNOLOGÍA E INNOVACIÓN TECNOLÓGICA</small>
	3.4: Cuerpo de investigador e investigadora	Junio 2022	
4: Financiamiento	4.5: Bono Soberano Verde del Estado Peruano	Diciembre 2021	 PERÚ MEF  sunarp <small>Superintendencia Nacional de los Registros Públicos</small>
	4.7: Sistema Informativo de Garantías Mobiliarias (SIGM) operativo	Julio 2022	

OP	Hitos de MP	Fecha estimada	Entidad Responsable
6: Ambiente de negocios	6.3: Cartera de proyectos de parques industriales descentralizada	Julio 2025	 PERÚ PRODUCE
	6.5: Plataforma de Información de Servicios Empresariales e Inteligencia de Negocios para MIPYME	Julio 2022	 PERÚ MINEM
	6.14: Ventanilla Única Digital Minero Energética (VUDME) implementada.	Julio 2023	  PERÚ Ministerio de Comercio Exterior y Turismo
7: Comercio exterior	7.2: Ampliar Programa Operador Económico Autorizado (OEA)	Setiembre 2021	
	7.8: Observatorio Logístico de Comercio Exterior	Abril 2022	 PERÚ Ministerio de Comercio Exterior y Turismo
9: Sostenibilidad ambiental	9.2: Plantas de valorización de residuos sólidos	Diciembre 2022	 PERÚ MINAM
	9.3: Hoja de Ruta hacia una Eco; circular en pesca y agricultura	Octubre 2022	 PERÚ MINEM
	9.4: Mecanismos de promoción de energías renovables.	Junio 2022	

Propuestas de Actualización del PNCP a través de 3 etapas

1° Etapa



Recopilación de propuestas

En proceso



- ❑ Se cuenta con propuesta metodológica: Formulario de nuevos hitos y medidas.
- ❑ La ST-CNCF recopilará la información proporcionada y, de ser el caso, solicitará información complementaria de las propuestas recibidas.

2° Etapa



Articulación Público-Privada

Pendiente



- ❑ Se convoca a los Comités Técnicos Público-Privados (CTPP) de los 9 OPs para discutir las propuestas.
- ❑ La participación de del sector público, privado y la academia permitirá fortalecer las propuestas e incluir nuevas iniciativas.

3° Etapa



Aprobación del Consejo Directivo del CNCF

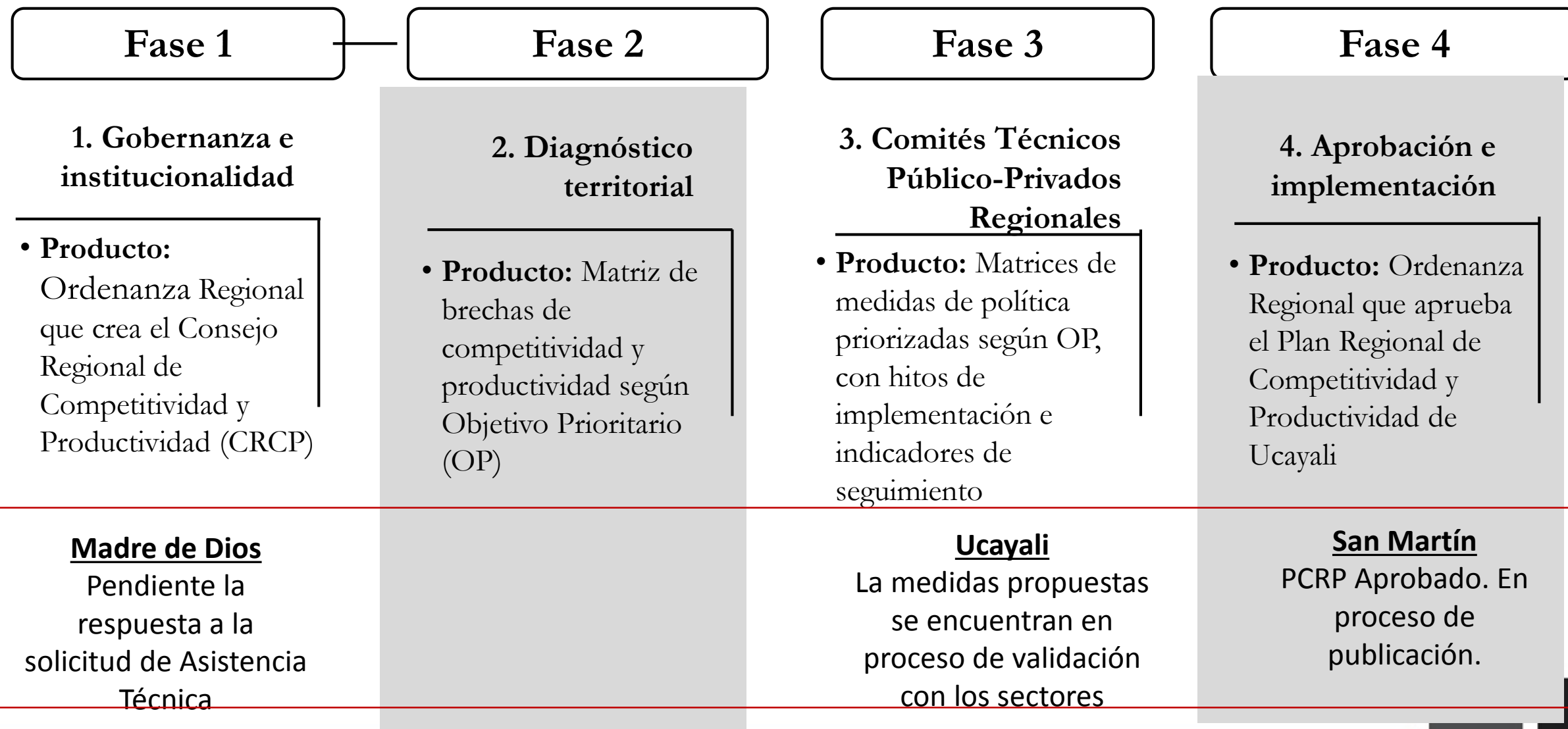
Pendiente



- ❑ La ST-CNCF consolida un proyecto de actualización del PNCP y lo eleva al Consejo Directivo.
- ❑ El Consejo Directivo del CNCF discute el proyecto de actualización y lo aprueba.

3. COMPETITIVIDAD LOCAL.

3.1 Planes Regionales Competitividad PRC

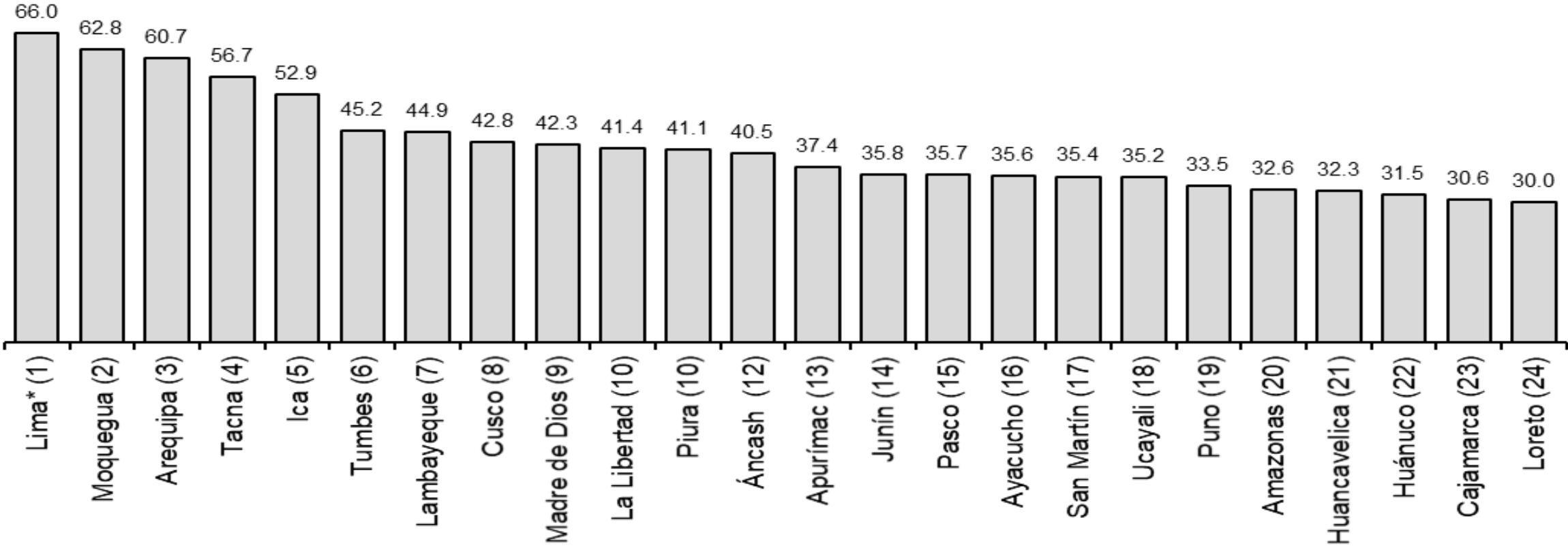


3.2. Índice Compuesto de Competitividad Regional (ICCR): Aspectos metodológicos.



Resultados: Resultados generales a 2020

Indicador Compuesto de Competitividad Regional (ICCR), 2020
(Posición entre 24 regiones, puntaje de 0 a 100)

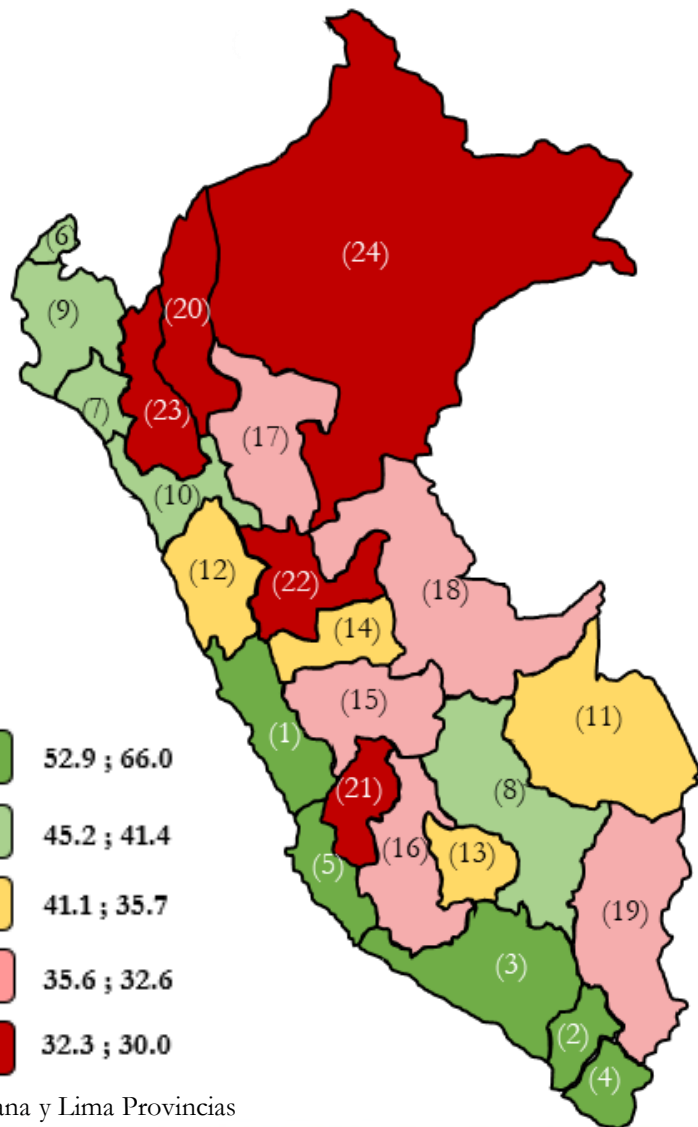


Lima se ubica como la región más competitiva, seguida de Moquegua y Arequipa. Las regiones menos competitivas son Loreto, Cajamarca y Huánuco

* Lima incluye a Lima Metropolitana, Lima Provincias y Callao.
Fuente: CNCF

Resultados: Variación y distribución geográfica

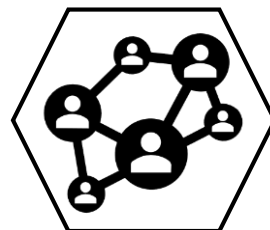
Distribución geográfica de la competitividad – ICCR 2020



Las regiones más competitivas del país se encuentra casi en su totalidad en la costa del país (a excepción de Cusco) y el quintil más competitivo se encuentra exclusivamente en la costa sur (a partir de Lima).



Por el contrario, la zona nororiental del Perú es la zona menos competitiva y concentra a 4 de las 5 regiones del quintil de regiones menos competitivas (a excepción de Huancavelica).



Esto es señal de la existencia de interdependencias geográficas en el desarrollo de la competitividad de las regiones.

* Lima incluye a Lima Metropolitana y Lima Provincias

Conclusiones y próximos pasos

- ❑ **La finalidad del ICCR:** identificar situación de las regiones en términos de competitividad y productividad. Hacer una evaluación transversal de la competitividad y sus diferentes dimensiones.
- ❑ **Facilitar la labor de priorización para los formuladores** de políticas públicas y la elaboración de los Planes Regionales de Competitividad y Productividad (PRCP), para el cierre de sus brechas.
- ❑ **Los resultados y la metodología del ICCR** se encuentra lista para ser publicada y difundidos a través de la Asamblea Nacional de Gobiernos Regionales¹ y fomentar su uso en la formulación de los PRCP.
- ❑ Asimismo se tiene **previsto implementar una plataforma digital** en línea que permita a los actores territoriales a nivel subnacional y público, tener una lectura sencilla y visualmente comparativa a nivel regional de los resultados ofrecidos por el ICCR.

1/ La Asamblea Nacional de Gobiernos Regionales es miembro del Consejo Directivo del CNCF.



PERÚ

Ministerio
de Economía y Finanzas

BICENTENARIO MEF
200 años
1821 - 2021



BICENTENARIO
PERÚ 2021



CNCF y la Estrategia para el impulso a la Competitividad del País

Octubre, 2021



CONSEJO NACIONAL DE
COMPETITIVIDAD Y FORMALIZACIÓN