



Congreso de la República del Perú

Comisión de Energía y Minas Sesión Ordinaria N° 17

Presentación de PetroTal Perú

Lima, 09 de marzo del 2022

PetroTal

Lote 95

1

Quiénes somos

2

Nuestra Historia

3

**Ubicación y Ruta de
Transporte**

Quiénes somos

“Crear valor y desarrollar más oportunidades para el bienestar de todos”.

- PetroTal Perú S.R.L. (en adelante PetroTal), es titular del Contrato de Licencia suscrito con el Estado peruano, a través de PERUPETRO S.A. del Lote 95, refrendado mediante el D.S. N° 033-2018-EM.
- Empresa que cotiza sus acciones en la bolsa de Toronto Canadá (TXS) y Londres (AIM), y se encuentra desarrollando actualmente el campo Breña en el distrito de Puinahua, provincia de Requena, departamento de Loreto.
- Es una empresa liderada y operada por peruanos, que se dedica a la exploración, explotación y comercialización de hidrocarburos en el Perú.

Nuestra Historia

2017

- Diciembre, inicio de las actividades de PetroTal Corp., en el Perú.

2018

- 01 junio, reactiva producción pozo 1XD-ST2 dejado por GT. **Pre-early**
- Pruebas largas producción. **Early.**
- Diciembre, comunicamos a Perupetro la "Declaración de Descubrimiento Comercial".
- Se inicia la Fase de Explotación por 23 años. Contrato de licencia por el Lote 95 con fecha de inicio de extracción comercial el 28.diciembre.2018

2019

- Febrero, perforación 1er pozo exploratorio. Producción: 6000 bopd (junio)
- Agosto, perforación 1er pozo horizontal AICD. Producción 8500 bopd (octubre).
- Octubre, perforación 2do pozo AICD. Y 2 bombas de inyección horizontales para incrementar reinyección.
- Diciembre, 13300 bopd. **CPF1**

2020

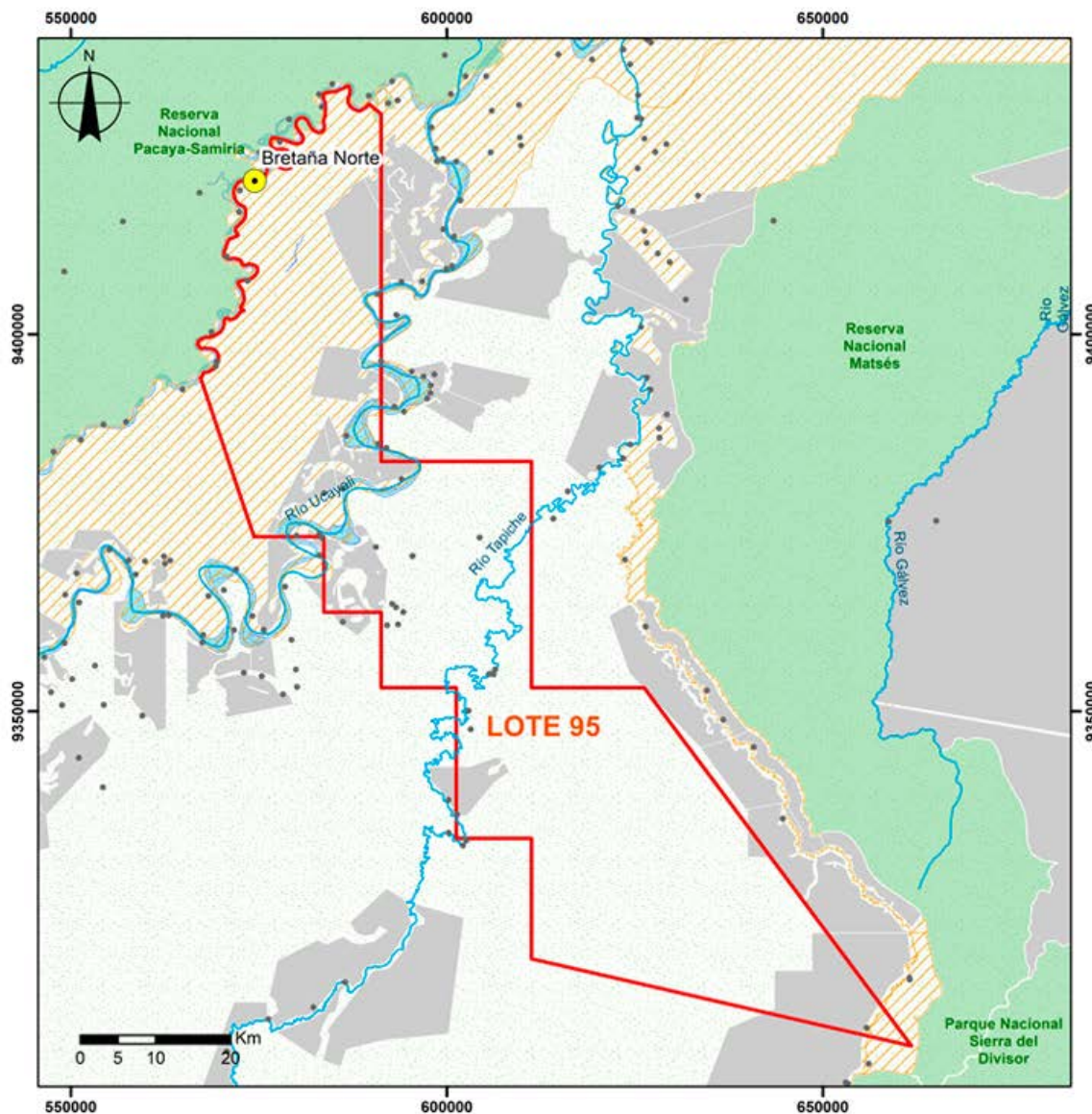
- Perforó solo el pozo horizontal 6H.
- La producción se paró por la COVID-19.
- Se reinició en julio.
- Se paralizó en agosto por conflictos sociales ante demandas al Gobierno.
- Se reinició en setiembre.
- 6413 bopd fin de año.

2021

- 514,146 bbls se dejaron de producir con un impacto de S/.120 millones en la operación, como consecuencia de tomas de la Estación 1 y 5 del ONP.
- 10,147 barriles por día al cierre del año. **CPF2.**

2022: producción de 20,000 bopd, 1er productor de petróleo en el Perú. Enero, toma de la Estación 1 (desde dic.2021), y actual medida de fuerza liderada por AIDECOBAP perjudica operaciones, producción y transporte del crudo del Lote 95: disminuye producción alrededor de 4,000 bopd

Ubicación



Legenda

- Breña Norte
- Centros poblados
- Red vial
- ~ Ríos
- Lote 95
- Comunidades nativas
- Zonas de Amortiguamiento
- Áreas Naturales Protegidas

	
Escala	1: 710,000
Datum	WGS 1984 - 18S
Fuente	IDEP, BDPI, ANA, SERNANP, INEI, MTC

Ubicación



Ruta de transporte

Etapas de Comercialización

ORIGEN	DESTINO
LOTE 95	● REFINERÍA IQUITOS
LOTE 95	● ESTACIÓN 1 - ONP



Locación 2A - Bretaña Norte



Locación 2A - Bretaña Norte



**Promovemos
el desarrollo
sostenible
para
beneficios de
todos y sin
discriminación
alguna.**

**Contribución a las
metas país ODS
2030**



2021

Pago de regalías.

S/ 41 MM¹

S/7.8 MM

2021 empoderamiento de los pobladores a través de programas sociales directos: fomentamos la participación, responsabilidad, transparencia y emprendimiento. 2022=S/9MM.

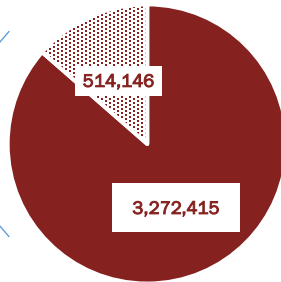
S/1.6 MM

Contribución a la reserva en planes y programas para la vigilancia y control de la reserva, acciones de gestión participativa y promoción para actividades con la población local y RNPS, como parte del compromiso de compensación ambiental.

¹ U\$ 10,318,396.93

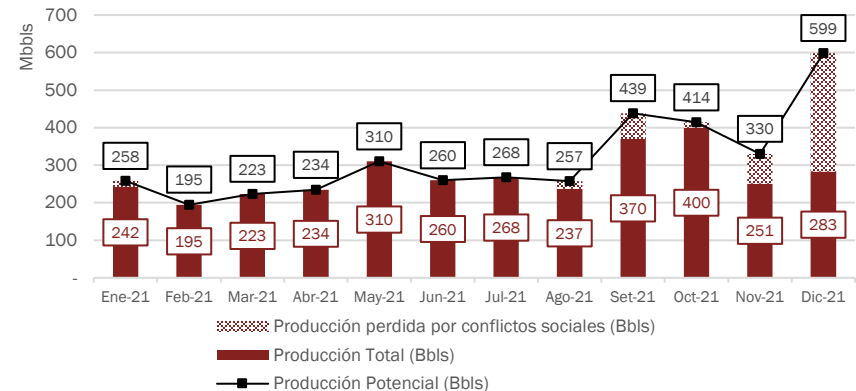
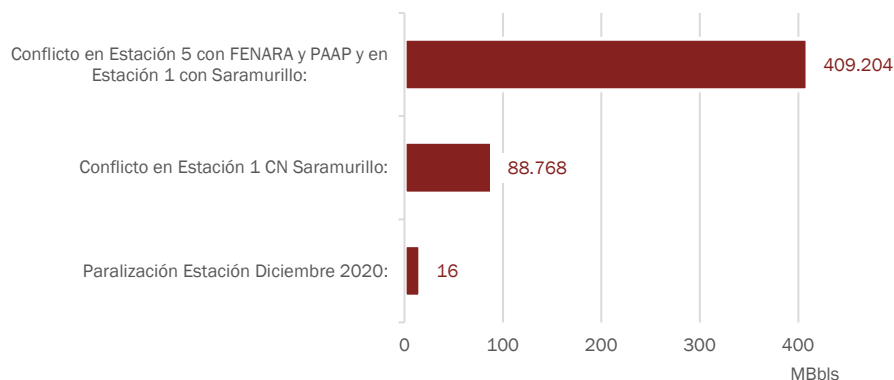
Pérdidas en producción y ventas

	2021
Producción Total (Bbbs)	3,272,415
Producción perdida por conflictos sociales (Bbbs)	514,146
Producción Potencial (Bbbs)	3,786,561
% de producción perdida	13.58%



Causas de Producción Perdida: 514,146 bbbs

- Paralización Estación 5 en 2020: **16.174 bbbs**
- Conflicto social CN Saramurillo (Jul 2021 a Sep 2021) por incumplimiento de compromisos con el estado: **88,768 bbbs**.
- Paralización de estación 5 con FENARA y PAAP (Oct 21 a Dic 21). Posteriormente se suma paralización con Saramurillo en Estación 01: **409,204 bbbs**.

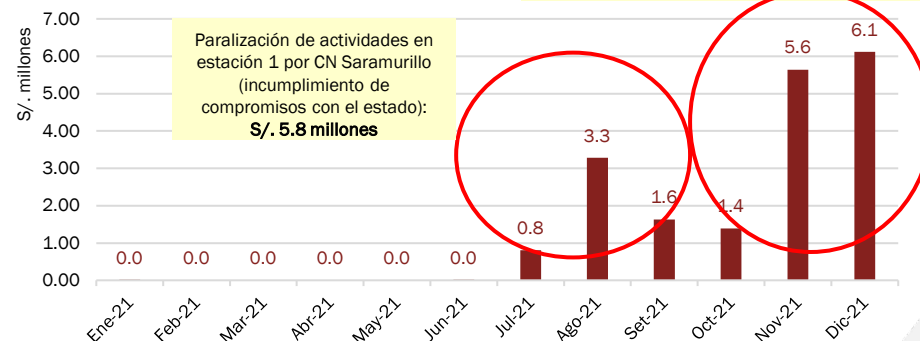


IMPACTO ECONÓMICO POR CONFLICTOS SOCIALES: S/. 130 MILLONES*

Aumento de costos de transporte por stand by de embarcaciones:

- Costo Total Stand by: **S/.19 millones**

Paralización por toma de estación 5 con federaciones FENARA y PAAP. Se sumaron protestas con Saramurillo en Estación 1 (demoras en ejecución de compromisos asumidos):
S/. 13.2 millones



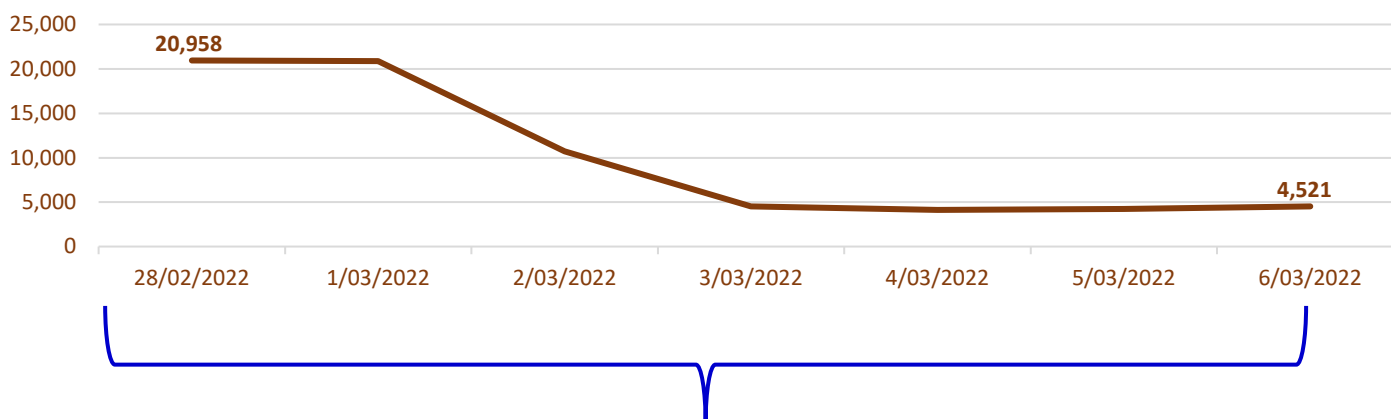
Reducción en ventas por producción no vendida:

- Bariles no vendidos: 514,146 bbbs
- Impacto económico (Promedio precio venta 216 PEN/bbl): **S/. 111 millones**

514,146 bbbs se dejaron de producir con un impacto de S/.130 millones en la operación

Medida de Fuerza liderada por AIDECOBAP 28.02.2022

Producción de Campo (Reporte Diario - Perupetro-Bretaña /fecha operativa)



Se espera:

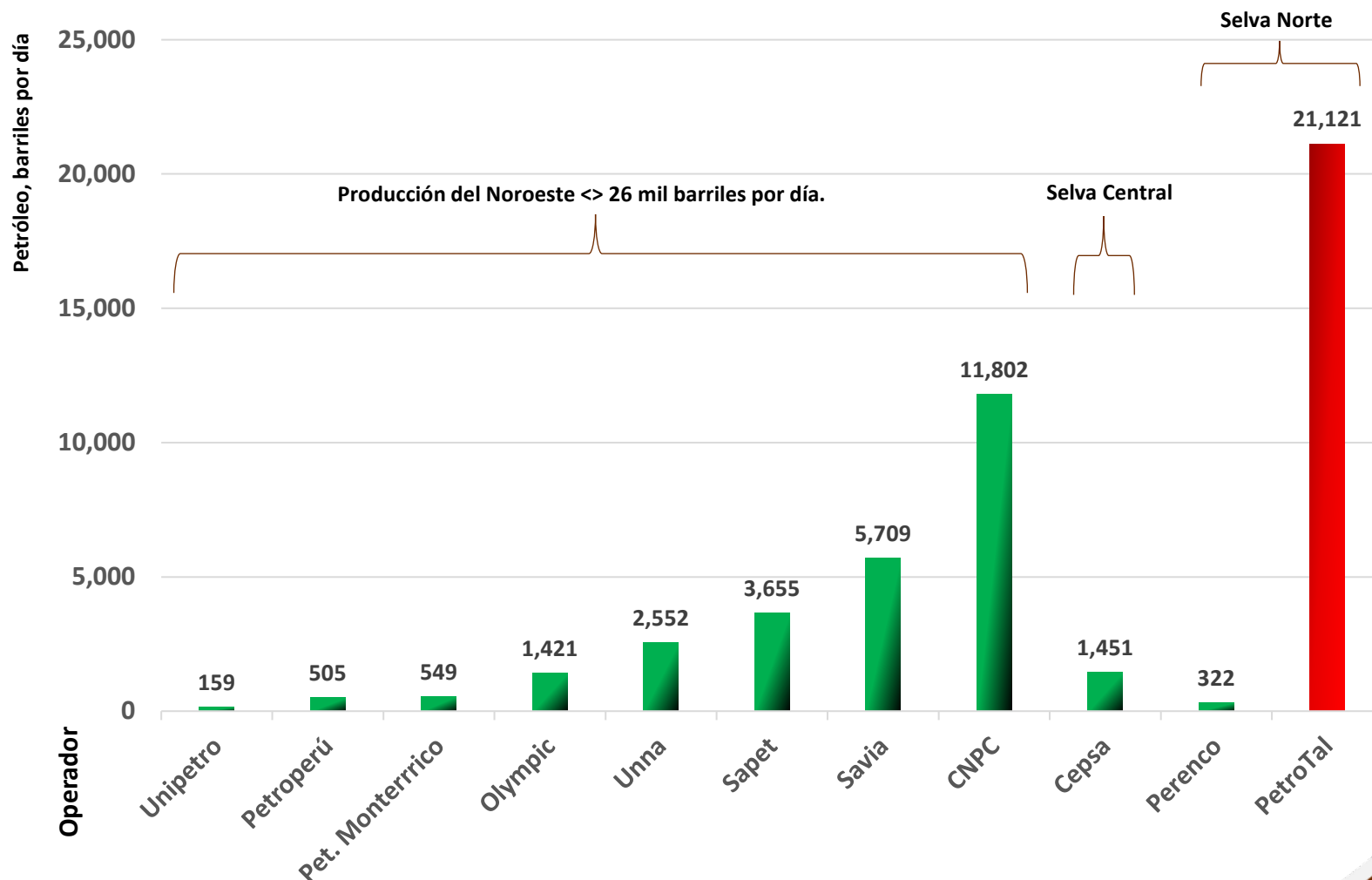
- Levantamiento de la medida de fuerza
- Reinicio de operaciones: producción y transporte

Consecuencia: Pérdida 100 mil barriles de petróleo

Pérdida del dinamismo económico en el distrito y de la región Loreto:

- Proveedores locales (suministros alimenticios, empleo local) y regionales (transporte terrestre y fluvial, alimentos, servicios de: hospedaje en Iquitos para cuarentena por protocolo COVID-19 , seguridad, entre otros).

Producción



Reporte Perupetro febrero 2022.

PetroTal aporta el 43% de la producción Nacional de petróleo.