



"Decenio de la Igualdad de oportunidades para mujeres y hombres"
"Año del Fortalecimiento de la Soberanía Nacional"

Lima, 09 de mayo de 2022

OFICIO N° 123 -2022 -PR

Señora
MARÍA DEL CARMEN ALVA PRIETO
Presidenta del Congreso de la República
Congreso de la República
Presente. -

Tenemos el agrado de dirigirnos a usted, con la finalidad de comunicarle que, al amparo de las facultades concedidas por el artículo 118° numeral 19) de la Constitución Política, se ha promulgado el Decreto de Urgencia N° 009 -2022, Decreto de Urgencia que establece diversas medidas excepcionales y temporales para garantizar la atención integral en salud en respuesta a la Emergencia Sanitaria por la pandemia por la COVID-19.

Sin otro particular, hacemos propicia la oportunidad para renovarle los sentimientos de nuestra consideración.

Atentamente,

Handwritten signature of José Pedro Castillo Terrones in blue ink.

JOSÉ PEDRO CASTILLO TERRONES
Presidente de la República

Handwritten signature of Anibal Torres Vázquez in blue ink.

ANIBAL TORRES VÁSQUEZ
Presidente del Consejo de Ministros



CONGRESO DE LA REPÚBLICA

Lima, **10** de **mayo** del **2022**

En aplicación de lo dispuesto en el Inc. b) del artículo 91° del Reglamento del Congreso de la República; PASE el **Decreto de Urgencia N° 009-2022** a la **Comisión de CONSTITUCIÓN Y REGLAMENTO**, para su estudio dentro del plazo improrrogable de quince días Útiles.

.....
HUGO ROVIRAZAGAL
Oficial Mayor
CONGRESO DE LA REPUBLICA



ES COPIA FIEL DEL ORIGINAL

RODOLFO GUSTAVO RAMÍREZ APOLINARIO
SECRETARIO DEL CONSEJO DE MINISTROS



Decreto de Urgencia

DECRETO DE URGENCIA QUE ESTABLECE DIVERSAS MEDIDAS EXCEPCIONALES Y TEMPORALES PARA GARANTIZAR LA ATENCIÓN INTEGRAL EN SALUD EN RESPUESTA A LA EMERGENCIA SANITARIA POR LA PANDEMIA POR LA COVID-19

EL PRESIDENTE DE LA REPÚBLICA

CONSIDERANDO:

Que, con Decreto Supremo N° 008-2020-SA, se declara en Emergencia Sanitaria a nivel nacional, por el plazo de noventa (90) días calendario, por la existencia del COVID-19, y se dictan medidas de prevención y control para evitar su propagación; la misma que ha sido prorrogada mediante los Decretos Supremos N° 020-2020-SA, N° 027-2020-SA, N° 031-2020-SA, N° 009-2021-SA, N° 025-2021-SA y N° 003-2022-SA; este último prorroga la Emergencia Sanitaria, a partir del 02 de marzo de 2022, por un plazo de ciento ochenta (180) días calendario; frente a lo cual, el Ministerio de Salud debe mantener las medidas necesarias para el estado de alerta y respuesta frente a la pandemia de la COVID-19;

Que, mediante Decreto Supremo N° 016-2022-PCM, Decreto Supremo que declara Estado de Emergencia Nacional por las circunstancias que afectan la vida y salud de las personas como consecuencia de la COVID-19 y establece nuevas medidas para el restablecimiento de la convivencia social, se declara el Estado de Emergencia Nacional por el plazo de treinta y dos (32) días calendario; el cual ha sido prorrogado mediante los Decretos Supremos N° 030-2022-PCM y N° 041-2022-PCM, este último por el plazo de treinta y un (31) días calendario, a partir del 1 de mayo de 2022;

Que, en el contexto de la evolución de la pandemia en el Perú, en abril de 2022 la sala situacional de COVID-19 evidencia casos confirmados en todos los departamentos del país con una transmisibilidad epidemiológica circunspecta, con una tendencia al descenso progresivo en todos los departamentos, manteniendo aun la estadía con leve incremento; ante ello, es necesario mantener la vigilancia, prevención y previsión ante un silencio epidemiológico transitorio, que permita como una acción estratégica estar preparados en caso ocurra inesperadamente un explosivo rebrote en la actividad epidémica; por lo que, se requiere continuar con algunas medidas extraordinarias en materia de recursos humanos en salud, manteniendo el nivel de organización,



RODOLFO GUSTAVO RAMÍREZ APOLINARIO
SECRETARIO DEL CONSEJO DE MINISTROS



capacidad de respuesta en la funcionalidad de los servicios de salud frente a la pandemia de la COVID-19;

Que, teniendo en consideración el análisis epidemiológico de la situación sanitaria actual en el Perú, se requiere asegurar la provisión de la prestación de servicios del personal contratado bajo el Decreto Legislativo N° 1057, Decreto Legislativo que regula el régimen especial de contratación administrativa de servicios en el marco del Decreto de Urgencia N° 002-2022 y la realización de las prestaciones adicionales para la vacunación contra la COVID-19, para la continuación de las acciones de vigilancia, prevención y previsión durante el silencio epidemiológico transitorio frente a la pandemia de la COVID-19;



Que, en ese sentido, se requiere disponer transitoriamente de medidas extraordinarias en materia económica y financiera vinculadas a recursos humanos ante la emergencia sanitaria por la COVID-19;



En uso de las facultades conferidas por el numeral 19) del artículo 118 de la Constitución Política del Perú y el inciso 2 del artículo 11 de la Ley N° 29158, Ley Orgánica del Poder Ejecutivo;

Con el voto aprobatorio del Consejo de Ministros; y,

Con cargo de dar cuenta al Congreso de la República:

DECRETA:

Artículo 1. Objeto

El presente Decreto de Urgencia tiene por objeto establecer medidas que permitan garantizar la atención de salud con la disponibilidad de los recursos humanos necesarios para mantener la capacidad operativa del sistema de salud en todos los niveles de atención, frente a la pandemia causada por la COVID-19 y dictar otras disposiciones.



Alcances 2. Ámbito de aplicación

La presente norma es de aplicación en las unidades ejecutoras del Ministerio de Salud, el Instituto Nacional de Salud, el Instituto Nacional de Enfermedades Neoplásicas y las unidades ejecutoras de salud de los Gobiernos Regionales.



Artículo 3.- Medidas extraordinarias en materia de contratación de personal del Sector Salud

3.1 Autorícese a la Dirección General de Gestión Fiscal de los Recursos Humanos del Ministerio de Economía y Finanzas, a reactivar la vigencia de los registros correspondientes a la modalidad del régimen especial del Decreto Legislativo N° 1057 que se encontraban ocupados en el Aplicativo Informático para el Registro Centralizado de Planillas y de Datos de los Recursos Humanos del Sector Público (AIRHSP) al 30 de abril de 2022, hasta el 30 de junio de 2022, para fortalecer y garantizar la sostenibilidad de acciones orientadas a una respuesta sanitaria oportuna y efectiva frente a la pandemia de la COVID-19, consistentes en: la oferta de servicios de salud para la atención de casos sospechosos y confirmados en los establecimientos de salud de los tres niveles de atención; los centros de aislamiento y atención temporal y los centros de oxigenoterapia temporal; los puntos y brigadas de vacunación; los equipos de





ES COPIA FIEL DEL ORIGINAL

RODOLFO GUSTAVO RAMÍREZ APOLINARIO
SECRETARIO DEL CONSEJO DE MINISTROS



Decreto de Urgencia



intervención integral; las brigadas de intervención en comunidades indígenas; la Red Nacional de Laboratorios en Salud Pública de las Direcciones Regionales de Salud y Gerencias Regionales de Salud; el Sistema Nacional de Vigilancia Epidemiológica; el Sistema de Atención Móvil de Urgencias (SAMU) y Telemedicina; la coordinación nacional de las estrategias implementadas para contención y mitigación de la progresión de la pandemia y el monitoreo de las macroregiones.



3.2 Autorícese al Ministerio de Salud, al Instituto Nacional de Salud, al Instituto Nacional de Enfermedades Neoplásicas y a las Unidades Ejecutoras de Salud de los Gobiernos Regionales, la contratación de personal bajo la modalidad del régimen especial del Decreto Legislativo N° 1057, cuyos registros sean reactivados en el Aplicativo Informático para el Registro Centralizado de Planillas y de Datos de los Recursos Humanos del Sector Público (AIRHSP), conforme a lo establecido en el numeral precedente, hasta el 30 de junio de 2022, para realizar las actividades descritas en el citado numeral. Para tal efecto, y hasta el 30 de junio de 2022, las referidas entidades quedan exoneradas de lo dispuesto en el artículo 8 del Decreto Legislativo N° 1057, Decreto Legislativo que regula el régimen especial de contratación administrativa de servicios.




3.3 Los contratos administrativos de servicios cuya contratación se autoriza en el numeral 3.2 son de naturaleza estrictamente temporal, se celebran a plazo determinado y concluyen indefectiblemente al término de la vigencia de la presente norma. La comunicación que la entidad pudiera hacer de la conclusión del vínculo contractual tiene carácter informativo y su omisión no genera la prórroga del contrato.



3.4 El personal contratado cuenta con la cobertura del Seguro Complementario de Trabajo de Riesgo (SCTR), a partir del inicio de su vínculo laboral, y realiza labores de manera presencial y efectiva durante su jornada laboral.

3.5 La implementación de lo dispuesto en el presente artículo se financia, con cargo a los recursos a los que se refiere el numeral 2.8 del artículo 2 del Decreto de Urgencia N° 002-2022 y el literal a) del numeral 43.1 del artículo 43 de la Ley N° 31365, Ley de Presupuesto del Sector Público para el Año Fiscal 2022.

3.6 Complementariamente a lo dispuesto en el numeral precedente, autorizase una Transferencia de Partidas en el Presupuesto del Sector Público para el Año Fiscal 2022, hasta por la suma de S/ 469 544 557,00 (CUATROCIENTOS SESENTA Y NUEVE



RODOLFO GUSTAVO RAMÍREZ APOLINARIO
SECRETARIO DEL CONSEJO DE MINISTROS



MILLONES QUINIENTOS CUARENTA Y CUATRO MIL QUINIENTOS CINCUENTA Y SIETE Y 00/100 SOLES), a favor del Ministerio de Salud, del Instituto Nacional de Salud, del Instituto Nacional de Enfermedades Neoplásicas y de las Unidades Ejecutoras de Salud de los Gobiernos Regionales, para financiar hasta el mes de junio del 2022, la continuidad de la contratación de personal bajo la modalidad del régimen especial del Decreto Legislativo N° 1057 que cuente con registro en estado ocupado en el AIRHSP, con cargo a los recursos de la Reserva de Contingencia del Ministerio de Economía y Finanzas conforme al siguiente detalle:



DE LA:		En Soles
SECCION PRIMERA	:	Gobierno Central
PLIEGO	009	Ministerio de Economía y Finanzas
UNIDAD EJECUTORA	001	Administración General
CATEGORÍA	9002	Asignaciones Presupuestarias que no resultan en productos
PRESUPUESTARIA		
ACTIVIDAD	5000415	Administración del proceso presupuestario del sector público
FUENTE DE FINANCIAMIENTO	1	Recursos Ordinarios
GASTO CORRIENTE		
2.0 Reserva de Contingencia		469 544 557,00
		=====
TOTAL EGRESOS		469 544 557,00
		=====



A LA:		En Soles
SECCIÓN PRIMERA	:	Gobierno Central
PLIEGO	011	Ministerio de Salud
CATEGORIA	9002	Asignaciones presupuestarias que no resultan en productos
PRESUPUESTARIA		
ACTIVIDAD	5006269	Prevención, control, diagnóstico y tratamiento de Coronavirus
FUENTE DE FINANCIAMIENTO	1	Recursos Ordinarios
GASTO CORRIENTE		
2.3 Bienes y Servicios		153 288 705,00
		=====
PLIEGO		131 : Instituto Nacional de Salud
CATEGORIA		9002 : Asignaciones presupuestarias que no resultan en productos
PRESUPUESTARIA		
ACTIVIDAD		5006269 : Prevención, control, diagnóstico y tratamiento de Coronavirus
FUENTE DE FINANCIAMIENTO		1 : Recursos Ordinarios
GASTO CORRIENTE		
2.3 Bienes y Servicios		2 632 295,00
		=====

PLIEGO		136 : Instituto Nacional de Enfermedades Neoplásicas – INEN
CATEGORIA		9002 : Asignaciones presupuestarias que no resultan en productos
PRESUPUESTARIA		
ACTIVIDAD		5006269 : Prevención, control, diagnóstico y tratamiento de Coronavirus
FUENTE DE FINANCIAMIENTO		1 : Recursos Ordinarios
GASTO CORRIENTE		
Bienes y Servicios		1 709 213,00
		=====



ES COPIA FIEL DEL ORIGINAL

RODOLFO GUSTAVO RAMIREZ APOLINARIO
SECRETARIO DEL CONSEJO DE MINISTROS



Decreto de Urgencia



SECCIÓN SEGUNDA	:	Instancias Descentralizadas
PLIEGOS	:	Gobiernos Regionales
CATEGORIA	9002 :	Asignaciones presupuestarias que no resultan en productos
PRESUPUESTARIA		
ACTIVIDAD	5006269 :	Prevención, control, diagnóstico y tratamiento de coronavirus
FUENTE DE FINANCIAMIENTO	1 :	Recursos Ordinarios

GASTO CORRIENTE		
2.3 Bienes y Servicios		311 914 344,00
		=====
TOTAL EGRESOS		469 544 557,00
		=====



3.7 El detalle de los recursos autorizados en la Transferencia de Partidas a que hace referencia el numeral 3.6 del presente artículo, se encuentra en el Anexo 1 "Asignación de Recursos para financiar la continuidad del personal CAS COVID" que forma parte del presente Decreto de Urgencia, el cual se publica en las sedes digitales del Ministerio de Economía y Finanzas (www.gob.pe/mef) y del Ministerio de Salud (www.gob.pe/minsa), en la misma fecha de publicación de esta norma en el Diario Oficial El Peruano.



3.8 Los Titulares de los pliegos habilitados en la presente Transferencia de Partidas, aprueban mediante Resolución, la desagregación de los recursos autorizados en el numeral 3.6 del presente artículo, a nivel programático, dentro de los cinco (05) días calendario de la vigencia del presente Decreto de Urgencia. Copia de la Resolución se remite dentro de los cinco (05) días calendario de aprobada a los organismos señalados en el numeral 31.4 del artículo 31 del Decreto Legislativo N° 1440, Decreto Legislativo del Sistema Nacional de Presupuesto Público.



3.9 La Oficina de Presupuesto o la que haga sus veces en los pliegos involucrados, solicitan a la Dirección General de Presupuesto Público del Ministerio de Economía y Finanzas, las codificaciones que se requieran como consecuencia de la incorporación de nuevas Partidas de Ingresos, Finalidades y Unidades de Medida.



RODOLFO GUSTAVO RAMÍREZ APOLINARIO
SECRETARIO DEL CONSEJO DE MINISTROS



3.10 La Oficina de Presupuesto o la que haga sus veces de los pliegos involucrados instruyen a las Unidades Ejecutoras para que elaboren las correspondientes "Notas para Modificaciones Presupuestarias" que se requieran, como consecuencia de lo dispuesto en el presente artículo.



3.11 Autorízase, excepcionalmente, durante la vigencia del presente Decreto de Urgencia, al Ministerio de Salud, al Instituto Nacional de Salud, al Instituto Nacional de Enfermedades Neoplásicas y a las Unidades Ejecutoras de Salud de los Gobiernos Regionales, a efectuar modificaciones presupuestarias en el nivel funcional programático entre las partidas de gasto 2.3.2.8.1.1 Contrato Administrativo de Servicios, 2.3.2.8.1.2 Contribuciones a EsSalud de C.A.S, 2.3.2.8.1.4 Aguinaldos de C.A.S, 2.3.2.8.1.5 Vacaciones Truncas de C.A.S y 2.3.2.6.3.4 Otros Seguros Personales, con cargo a los recursos autorizados en el numeral 2.8 del artículo 2 del Decreto de Urgencia N° 002-2022, el literal a) del numeral 43.1 del artículo 43 de la Ley N° 31365, Ley de Presupuesto del Sector Público para el Año Fiscal 2022, y los que se transfieran en el marco del presente artículo, con la finalidad de financiar al personal registrado en el AIRHSP contratado bajo la modalidad del régimen del Decreto Legislativo N° 1057. Para tal efecto, las citadas entidades, quedan exceptuadas de lo dispuesto en los numerales 9.4 y 9.5 del artículo 9 de la Ley N° 31365.



Artículo 4.- Modificación contractual

4.1 Para la ejecución de las acciones de vacunación contra la COVID-19 y la atención de casos de COVID-19, de manera excepcional, el Ministerio de Salud, el Instituto Nacional de Salud, el Instituto Nacional de Enfermedades Neoplásicas y las Unidades Ejecutoras de Salud de los Gobiernos Regionales, pueden asignar nuevas funciones o variar las funciones ya asignadas al personal contratado a que se refiere el artículo 3 del presente Decreto de Urgencia, según la necesidad del servicio, teniendo en cuenta su perfil profesional y/o experiencia laboral. Asimismo, pueden variar el lugar de la prestación del servicio dentro del ámbito de jurisdicción de la Unidad Ejecutora cuando la necesidad del servicio lo justifique.



La ejecución de la presente medida no supone la variación de la contraprestación ni celebración de un nuevo contrato. Para tal efecto, exceptúese de lo establecido en el segundo párrafo del artículo 7, y el literal b) del artículo 11 del Reglamento del Decreto Legislativo N° 1057, aprobado por Decreto Supremo N° 075-2008-PCM y modificado por el Decreto Supremo N° 065-2011-PCM.



4.2 El personal contratado bajo los alcances del presente Decreto de Urgencia será programado en turno fijo o rotativo, según la categoría y nivel de atención de salud donde preste el servicio. Dicha programación de turnos deberá cumplirse de manera presencial, salvo excepciones autorizadas por ley.

Artículo 5.- Entrega económica por prestaciones adicionales para la vacunación contra la COVID-19

5.1. Excepcionalmente, autorizase por los meses de mayo y junio de 2022, al Pliego 011 Ministerio de Salud y a las Unidades Ejecutoras de Salud de los Gobiernos Regionales, a otorgar la entrega económica por prestaciones adicionales para la vacunación contra la COVID-19, al personal de la salud comprendidos en el numeral 3.2 del artículo 3 del Decreto Legislativo N° 1153, al personal administrativo comprendido en el Decreto Legislativo N° 276, al personal de la salud y administrativo comprendidos en el Decreto Legislativo N° 1057 y en el Decreto Legislativo N° 728, según corresponda,





RODOLFO GUSTAVO RAMIREZ APOLINARIO
SECRETARIO DEL CONSEJO DE MINISTROS



Decreto de Urgencia

asimismo se encuentran dentro de los alcances de la presente disposición, en cuanto corresponda, los profesionales de la salud comprendidos en la Ley N° 23330, Ley del Servicio Rural Urbano Marginal de Salud (SERUMS), así como los que se encuentren desarrollando la segunda especialidad bajo la modalidad de residentado, según corresponda, para fortalecer los equipos de coordinación y las brigadas de vacunación contra la COVID-19.

5.2. Las prestaciones adicionales para la vacunación contra la COVID-19 solo se programan en las brigadas de vacunación de punto fijo o móvil; los equipos de coordinación para las brigadas de vacunación; y los equipos de coordinación general de las Direcciones Regionales de Salud, las Gerencias Regionales de Salud, las Direcciones de Redes Integradas de Salud y las Redes Asistenciales de Salud.

Establézcase que los equipos de coordinación para las brigadas de vacunación; y los equipos de coordinación general de las Direcciones Regionales de Salud, las Gerencias Regionales de Salud, las Direcciones de Redes Integradas de Salud y las Redes Asistenciales de Salud, realizan prestaciones adicionales para la vacunación contra la COVID-19 hasta por un máximo de 8 turnos al mes de 6 horas por día. Asimismo, establézcase para las brigadas de vacunación, la realización prestaciones adicionales para la vacunación contra la COVID-19 hasta por un máximo de 12 turnos al mes de 6 horas por día.

5.3 Las prestaciones adicionales para la vacunación contra la COVID-19 se realizan fuera de la jornada de trabajo y de manera presencial, de acuerdo a la programación establecida por los equipos de coordinación, según corresponda.

5.4 El pago de la entrega económica por prestaciones adicionales para la vacunación contra la COVID-19, está a cargo de la Unidad Ejecutora donde se presta el servicio.

5.5 La entrega económica por prestaciones adicionales para la vacunación contra la COVID-19 no tiene carácter remunerativo, ni pensionable, no es base de cálculo para beneficios sociales y está sujeta al impuesto a la renta.

5.6 Establézcase, que el monto de la entrega económica por prestaciones adicionales para la vacunación contra la COVID-19 a la que se refiere el numeral 5.1 del presente artículo es el siguiente:



RODOLFO GUSTAVO RAMIREZ APOLINARIO
SECRETARIO DEL CONSEJO DE MINISTROS



EQUIPO	CARGO	COSTO POR HORA
Equipos de Coordinación General (DIRIS/GERESA/DIRE SA/RED)	Coordinador(a) general de cada GERESA/DIRESA/DIRIS/RED	S/50.00
	Coordinador(a) de gestión de la vacuna de cada GERESA/DIRESA/DIRIS/RED	S/50.00
	Coordinador(a) de gestión de la información de cada GERESA/DIRESA/DIRIS/RED	S/31.00
Equipos de Coordinación para la Brigada de Vacunación	Coordinador(a) general del punto de vacunación	S/50.00
	Coordinador(a) de gestión de la vacuna del punto vacunación.	S/50.00
	Coordinador(a) de gestión de la información del punto de vacunación.	S/31.00
Brigadas de vacunación contra la COVID-19	Enfermera(o) Vacunador(a)	S/44.00
	Anotador(a)/ Registrador(a)	S/31.00
	Digitador(a)	S/25.00



5.7 Para efectos del pago de lo dispuesto en el presente artículo, exonerarse a los profesionales de la salud del tope de ingresos establecido en el artículo 2 del Decreto de Urgencia N° 038-2006.



5.8 Para la implementación de lo establecido en el presente artículo exonerarse al Ministerio de Salud, las Direcciones de Redes Integradas de Salud y a las Unidades Ejecutoras de Salud de los Gobiernos Regionales de lo dispuesto en el artículo 6 de la Ley N° 31365, Ley de Presupuesto del Sector Público para el Año Fiscal 2022.



5.9 El Ministerio de Salud aprueba las disposiciones complementarias para la implementación de lo dispuesto en el presente artículo, mediante Resolución Ministerial en un plazo de cinco (05) días hábiles contados desde la vigencia del presente Decreto de Urgencia.



5.10 La implementación de lo dispuesto en el presente artículo se financia, con cargo a los recursos a los que se refiere el Decreto Supremo N° 040-2022-EF y complementariamente, con cargo a los recursos a los que hace referencia el numeral 43.4 del artículo 43 de la Ley N° 31365, Ley de Presupuesto del Sector Público para el Año Fiscal 2022, hasta por el monto de S/ 61 644 048,00 (SESENTA Y UN MILLONES SEISCIENTOS CUARENTA Y CUATRO MIL CUARENTA Y OCHO Y 00/100 SÓLES), conforme al mecanismo establecido en dicho numeral.



5.11 Los recursos que transfiera el Ministerio de Economía y Finanzas, en virtud a lo dispuesto en el presente artículo, deberá ser incorporado por las entidades públicas respectivas en la finalidad presupuestal: "Entrega económica por prestaciones adicionales para la vacunación contra la COVID-19"; y el pago deberá realizarse en las partidas de gasto 2.1.1.9.3.11 "Entrega económica por prestaciones adicionales para la vacunación contra la COVID-19" y 2.3. 2 7.11. 8 "Entrega económica por prestaciones adicionales para la vacunación contra la COVID-19 para los contratos administrativos de servicios", en la Actividad 5006269: "Prevención, control, diagnóstico y tratamiento de Coronavirus".

5.12 Autorízase a las unidades ejecutoras del Pliego 011. Ministerio de Salud y a las unidades ejecutoras de salud de los Gobiernos Regionales, a realizar modificaciones presupuestarias en el nivel funcional programático, con cargo a los recursos a los que





ES COPIA FIEL DEL ORIGINAL

RODOLFO GUSTAVO RAMÍREZ APOLINARIO
SECRETARIO DEL CONSEJO DE MINISTROS



Decreto de Urgencia



se refiere el Decreto Supremo N° 040-2022-EF y los que se transfieran en virtud al presente artículo, entre las partidas de gasto 2.1. 1. 9. 3.11 "Entrega económica por prestaciones adicionales para la vacunación contra la COVID-19" y 2.3. 2. 7.11. 8 "Entrega económica por prestaciones adicionales para la vacunación contra la COVID-19 para los contratos administrativos de servicios" en la Actividad 5006269: "Prevención, control, diagnóstico y tratamiento de Coronavirus" con la finalidad de financiar las prestaciones adicionales de vacunación contra la COVID-19. Para tal efecto, las unidades ejecutoras del Pliego 011. Ministerio de Salud y las unidades ejecutoras de salud de los Gobiernos Regionales quedan exceptuadas de lo dispuesto en el numeral 9.1 del artículo 9 de la Ley N° 31365, Ley de Presupuesto del Sector Público para el Año Fiscal 2022.



5.13 La unidad ejecutora debe registrar mensualmente la información de la ejecución de las entregas económicas por prestaciones adicionales para la vacunación contra la COVID-19 debidamente validada por el titular, de acuerdo al requerimiento efectuado por el Ministerio de Salud, en un plazo máximo de doce (12) días calendarios posteriores al término de cada mes. Dicha información es remitida por el Ministerio de Salud, a la Dirección General de Gestión Fiscal de los Recursos Humanos (DGGFRH) del Ministerio de Economía y Finanzas, en un plazo máximo de cinco (05) días calendarios contados a partir del vencimiento del plazo anterior, para su registro en el Aplicativo Informático para el Registro Centralizado de Planillas y de Datos de los Recursos Humanos del Sector Público (AIRHSP).



Artículo 6.- Entrega económica extraordinaria a favor de los deudos del personal de la salud por mortalidad por la COVID-19

6.1 Autorízase, de manera excepcional, una entrega económica extraordinaria durante la vigencia de la emergencia sanitaria a favor de los deudos del personal de la salud al que se hace referencia en el numeral 3.2 del artículo 3 del Decreto Legislativo N° 1153, Decreto Legislativo que regula la política integral de compensaciones y entregas económicas del personal de la salud al servicio del Estado, y del personal de la salud contratado bajo el régimen del Decreto Legislativo N° 1057, Decreto Legislativo que regula el Régimen Especial de Contratación Administrativa de Servicios, en el Ministerio de Salud, sus organismos públicos y las unidades ejecutoras de salud de los Gobiernos Regionales, fallecidos a consecuencia de sus actividades asistenciales en la contención y atención de la COVID-19.





RODOLFO GUSTAVO RAMÍREZ APOLINARIO
SECRETARIO DEL CONSEJO DE MINISTROS

6.2 Para el otorgamiento de la entrega económica extraordinaria a favor de los deudos, el personal de la salud fallecido debe haber tenido un vínculo contractual vigente y estar registrado en el AIRHSP a cargo de la Dirección General de Gestión Fiscal de los Recursos Humanos del Ministerio de Economía y Finanzas, y en el Aplicativo Informático del Registro Nacional de Personal de la Salud (INFORHUS) del Ministerio de Salud, a la fecha de su fallecimiento.



6.3 La entrega económica extraordinaria que se otorga en el marco del presente artículo no es excluyente de cualquier otra prestación económica a la que pueda acceder los deudos de acuerdo con la normatividad aplicable que se origine en contratos o afiliaciones a seguros.



6.4 El monto de la entrega económica extraordinaria señalada en el presente artículo será fijado en S/ 51 000,00 (CINCUENTA Y UN MIL Y 00/100 SOLES).

6.5 En un plazo no mayor de diez días hábiles contados a partir de la vigencia de la presente norma, mediante Resolución Ministerial, el Ministerio de Salud aprueba el procedimiento para el otorgamiento de la entrega económica extraordinaria a favor de los deudos.

6.6 La implementación de lo dispuesto en el presente artículo se financia, con cargo a los recursos del presupuesto institucional del Ministerio de Salud.

Artículo 7.- De las faltas asociadas a la suscripción de contratos administrativos de servicios



Son faltas administrativas aplicables, al personal que ejerce la responsabilidad jefatural de la unidad ejecutora, de la oficina de recursos humanos, de la oficina de planificación y presupuesto, y de la oficina de remuneraciones, o las que hagan sus veces en las entidades comprendidas dentro del ámbito de aplicación del Decreto Legislativo N° 1153, Decreto Legislativo que regula la política integral de compensaciones y entregas económicas del personal de la salud al servicio del Estado; que, según su gravedad, pueden ser sancionadas con suspensión o destitución, las siguientes:



7.1. Suscribir o prorrogar contratos administrativos de servicios (CAS) que no cuenten con certificación presupuestal por el periodo de vigencia del contrato.

7.2. Suscribir o prorrogar contratos administrativos de servicios (CAS) que no cuenten con el correspondiente registro en el AIRHSP.

7.3. Reconocer o pagar honorarios, al personal que labora bajo los alcances del Decreto Legislativo N° 1057 diferentes a los registrados en el AIRHSP.

7.4. Reconocer o pagar conceptos remunerativos diferentes, al personal que labora bajo los alcances del Decreto Legislativo N° 1057, a los registrados en el AIRHSP; con excepción de aquellos autorizados por una norma con rango de ley.

7.5. Omitir el registro del personal que labora bajo los alcances del Decreto Legislativo N° 1057, en el AIRHSP del Ministerio de Economía y Finanzas; y en el aplicativo informático INFORHUS, del Ministerio de Salud.





RODOLFO GUSTAVO RAMIREZ-APOLINARIO
SECRETARIO DEL CONSEJO DE MINISTROS



Decreto de Urgencia



7.6. No mantener actualizado el registro del personal que labora bajo los alcances del Decreto Legislativo N° 1057, en el AIRHSP del Ministerio de Economía y Finanzas; y en el aplicativo informático INFORHUS, del Ministerio de Salud.

El personal, que ejerce la responsabilidad jefatural de la unidad ejecutora, de la oficina de recursos humanos, de la oficina de planificación y presupuesto, y de la oficina de remuneraciones, o las que hagan sus veces en las entidades comprendidas dentro del ámbito de aplicación del Decreto Legislativo N° 1153, es responsable del cumplimiento de las reglas para la contratación de servidores previstas en la presente norma, así como el irrestricto respeto de los principios de meritocracia, igualdad de oportunidades y transparencia, bajo responsabilidad administrativa, civil y penal. El deslinde de responsabilidades administrativas por la comisión de las faltas señaladas en el presente artículo se realiza conforme al procedimiento establecido en la Ley N° 30057, Ley del Servicio Civil y su Reglamento General, aprobado por Decreto Supremo N° 040-2014-PCM. "



Artículo 8.- Responsabilidad y limitación sobre el uso de recursos

8.1 Los titulares de los pliegos bajo los alcances de la presente norma, son responsables de su adecuada implementación, así como del uso y destino de los recursos comprendidos en la aplicación del presente Decreto de Urgencia, conforme a la normativa vigente.

8.2 Los recursos que se transfieren en el marco del presente Decreto de Urgencia no pueden ser destinados, bajo responsabilidad, a fines distintos para los cuales son transferidos.

Artículo 9.- Financiamiento

Lo establecido en el presente Decreto de Urgencia se financia con cargo a los recursos a los que se refiere el numeral 2.8 del artículo 2 del Decreto de Urgencia N° 002-2022, el literal a) del numeral 43.1, el Decreto Supremo N° 040-2022-EF, el numeral 43.4 del artículo 43 de la Ley N° 31365, Ley de Presupuesto del Sector Público para el Año Fiscal 2022, con cargo a los recursos a los que se refiere el artículo 53 del Decreto Legislativo N° 1440 y con cargo a los recursos del presupuesto institucional de las entidades involucradas, según corresponda.



RODOLFO GUSTAVO RAMÍREZ APOLINARIO
SECRETARIO DEL CONSEJO DE MINISTROS



Artículo 10.- Vigencia

El presente Decreto de Urgencia tiene vigencia hasta el 30 de junio de 2022, a excepción del artículo 6 que tiene vigencia hasta el término de la emergencia sanitaria

Artículo 11.- Refrendo

El presente Decreto de Urgencia es refrendado por el Presidente del Consejo de Ministros, el Ministro de Economía y Finanzas y el Ministro de Salud.

Dado en la Casa de Gobierno, en Lima, a los siete días del mes de mayo del año dos mil veintidos.

ANÍBAL TORRES VÁSQUEZ
Presidente del Consejo de Ministros

JOSÉ PEDRO CASTILLO TERRONES
Presidente de la República

JORGE ANTONIO LÓPEZ PEÑA
Ministro de Salud

OSCAR GRAHAM YAMAHUCHI
Ministro de Economía y Finanzas



Anexo

"Asignación de Recursos para financiar la continuidad del personal CAS COVID"

FUENTE DE FINANCIAMIENTO

CATEGORIA DE GASTO

CATEGORIA PRESUPUESTAL

ACTIVIDAD

1. Recursos Ordinarios

5. Gasto Corriente

 9002. Asignaciones presupuestarias que no resultan en productos
 5006269. Prevención, control, diagnóstico y tratamiento de Coronavirus

Pliego / Unidad Ejecutora	Genérica de Gasto 2.3 Bienes y Servicios
011. M. DE SALUD	153,288,705.00
001. ADMINISTRACION CENTRAL - MINSA	19,119,315.00
005. INSTITUTO NACIONAL DE SALUD MENTAL	118,655.00
007. INSTITUTO NACIONAL DE CIENCIAS NEUROLÓGICAS	897,131.00
009. INSTITUTO NACIONAL DE REHABILITACIÓN	377,414.00
010. INSTITUTO NACIONAL DE SALUD DEL NIÑO	1,499,458.00
016. HOSPITAL NACIONAL HIPÓLITO UNANUE	7,013,339.00
017. HOSPITAL HERMILIO VALDIZÁN	569,576.00
020. HOSPITAL SERGIO BERNALES	3,221,455.00
021. HOSPITAL CAYETANO HEREDIA	5,633,832.00
025. HOSPITAL DE APOYO DEPARTAMENTAL MARIA AUXILIADORA	3,948,881.00
027. HOSPITAL NACIONAL ARZOBISPO LOAYZA	9,404,727.00
028. HOSPITAL NACIONAL DOS DE MAYO	7,289,901.00
029. HOSPITAL DE APOYO SANTA ROSA	4,522,950.00
030. HOSPITAL DE EMERGENCIAS CASIMIRO ULLOA	1,529,620.00
031. HOSPITAL DE EMERGENCIAS PEDIÁTRICAS	424,301.00
032. HOSPITAL NACIONAL VÍCTOR LARCO HERRERA	67,372.00
033. HOSPITAL NACIONAL DOCENTE MADRE NIÑO - SAN BARTOLOMÉ	1,886,097.00
036. HOSPITAL CARLOS LANFRANCO LA HOZ	1,451,336.00
042. HOSPITAL "JOSE AGURTO TELLO DE CHOSICA"	2,089.00
049. HOSPITAL SAN JUAN DE LURIGANCHO	2,638,979.00
050. HOSPITAL VITARTE	1,023,376.00
139. INSTITUTO NACIONAL DE SALUD DEL NIÑO - SAN BORJA	4,289,015.00
140. HOSPITAL DE HUAYCAN	1,784,488.00
142. HOSPITAL DE EMERGENCIAS VILLA EL SALVADOR	17,691,430.00
143. DIRECCIÓN DE REDES INTEGRADAS DE SALUD LIMA CENTRO	14,053,760.00
144. DIRECCIÓN DE REDES INTEGRADAS DE SALUD LIMA NORTE	12,820,525.00
145. DIRECCIÓN DE REDES INTEGRADAS DE SALUD LIMA SUR	9,726,590.00
146. DIRECCIÓN DE REDES INTEGRADAS DE SALUD LIMA ESTE	3,632,875.00
148. HOSPITAL EMERGENCIA ATE VITARTE	16,650,218.00
131. INSTITUTO NACIONAL DE SALUD	2,632,295.00



Piiego / Unidad Ejecutora	Genérica de Gasto 2.3 Bienes y Servicios
001. INSTITUTO NACIONAL DE SALUD	2,632,295.00
136. INSTITUTO NACIONAL DE ENFERMEDADES NEOPLASICAS - INEN	1,709,213.00
001. INSTITUTO NACIONAL DE ENFERMEDADES NEOPLASICAS	1,709,213.00
440. GOBIERNO REGIONAL DEL DEPARTAMENTO DE AMAZONAS	7,532,438.00
400. SALUD AMAZONAS	1,767,448.00
401. SALUD BAGUA	646,665.00
402. HOSPITAL DE APOYO CHACHAPOYAS	1,203,783.00
403. HOSPITAL DE APOYO BAGUA	1,033,707.00
404. SALUD UTCUBAMBA	1,799,404.00
405. SALUD CONDORCANQUI	1,081,431.00
441. GOBIERNO REGIONAL DEL DEPARTAMENTO DE ANCASH	15,689,596.00
400. SALUD ANCASH	1,119,749.00
401. SALUD RECUAY CARHUAZ	2,953,974.00
402. SALUD HUARAZ	1,430,591.00
403. SALUD ELEAZAR GUZMAN BARRON	1,895,112.00
404. SALUD LA CALETA	994,134.00
406. SALUD POMABAMBA	1,954,486.00
407. SALUD HUARI	1,120,478.00
408. RED DE SALUD PACIFICO SUR	2,382,172.00
409. SALUD PACIFICO NORTE	1,838,900.00
442. GOBIERNO REGIONAL DEL DEPARTAMENTO DE APURIMAC	6,708,984.00
400. SALUD APURIMAC	247,428.00
401. SALUD CHANKA	1,150,323.00
402. HOSPITAL GUILLERMO DIAZ DE LA VEGA - ABANCAY	177,246.00
403. HOSPITAL SUB REGIONAL DE ANDAHUAYLAS	1,339,802.00
404. RED DE SALUD VIRGEN DE COCHARCAS	1,619,308.00
405. RED DE SALUD ABANCAY	923,007.00
406. RED DE SALUD GRAU	366,064.00
407. RED DE SALUD COTABAMBAS	508,929.00
408. RED DE SALUD ANTABAMBA	197,577.00
409. RED DE SALUD AYMARAES	179,280.00
443. GOBIERNO REGIONAL DEL DEPARTAMENTO DE AREQUIPA	20,465,580.00
400. SALUD AREQUIPA	859,256.00
401. HOSPITAL GOYENECHÉ	1,895,916.00
402. HOSPITAL REGIONAL HONORIO DELGADO	7,494,435.00
403. SALUD CAMANA	2,455,240.00
404. SALUD APLAO	743,954.00
405. SALUD RED PERIFERICA AREQUIPA	5,511,602.00
406. INSTITUTO REGIONAL DE ENFERMEDADES NEOPLÁSICAS DEL SUR (IREN SUR)	657,645.00
409. HOSPITAL CENTRAL DE MAJES ING. ANGEL GABRIEL CHURA GALLEGOS	847,532.00



Pliego / Unidad Ejecutora	Genérica de Gasto 2.3 Bienes y Servicios
444. GOBIERNO REGIONAL DEL DEPARTAMENTO DE AYACUCHO	9,174,366.00
400. SALUD AYACUCHO	167,747.00
401. HOSPITAL HUAMANGA	2,952,781.00
402. SALUD SUR AYACUCHO	791,718.00
403. SALUD CENTRO AYACUCHO	748,519.00
404. SALUD SARA SARA	676,448.00
405. RED DE SALUD AYACUCHO NORTE	424,093.00
406. RED DE SALUD HUAMANGA	1,654,169.00
407. RED DE SALUD SAN MIGUEL	691,504.00
408. RED DE SALUD SAN FRANCISCO	1,067,387.00
445. GOBIERNO REGIONAL DEL DEPARTAMENTO DE CAJAMARCA	17,916,734.00
400. SALUD CAJAMARCA	5,927,293.00
401. SALUD CHOTA	834,469.00
402. SALUD CUTERVO	1,290,276.00
403. SALUD JAEN	742,139.00
404. HOSPITAL CAJAMARCA	3,144,803.00
405. HOSPITAL GENERAL DE JAEN	880,393.00
406. HOSPITAL JOSÉ H. SOTO CADENILLAS - CHOTA	95,100.00
407. SALUD SAN IGNACIO	45,422.00
408. SALUD HUALGAYOC - BAMBAMARCA	631,674.00
409. SALUD SANTA CRUZ	510,986.00
410. SALUD CAJAMARCA - CAJAMARCA	3,814,179.00
446. GOBIERNO REGIONAL DEL DEPARTAMENTO DE CUSCO	16,944,269.00
400. SALUD CUSCO	887,317.00
401. SALUD CANAS - CANCHIS - ESPINAR	1,261,285.00
402. HOSPITAL DE APOYO DEPARTAMENTAL CUSCO	2,469,151.00
403. HOSPITAL ANTONIO LORENA	2,165,972.00
404. SALUD LA CONVENCION	1,444,620.00
405. RED DE SERVICIOS DE SALUD CUSCO SUR	1,799,166.00
406. RED DE SERVICIOS DE SALUD KIMBIRI PICHARI	1,188,819.00
407. RED DE SERVICIOS DE SALUD CUSCO NORTE	2,761,760.00
408. HOSPITAL DE ESPINAR	654,687.00
409. HOSPITAL ALFREDO CALLO RODRÍGUEZ - SICUANI - CANCHIS	16,995.00
410. HOSPITAL DE QUILLABAMBA	720,981.00
411. SALUD CHUMBIVILCAS	1,573,516.00
447. GOBIERNO REGIONAL DEL DEPARTAMENTO DE HUANCANELICA	6,994,023.00
005. GERENCIA SUB-REGIONAL CHURCAMPÁ	715,426.00
006. GERENCIA SUB-REGIONAL CASTROVIRREYNA	33,249.00
007. GERENCIA SUB-REGIONAL HUAYTARÁ	324,056.00
400. SALUD HUANCANELICA	479,510.00



Pliego / Unidad Ejecutora	Genérica de Gasto 2.3 Bienes y Servicios
401. HOSPITAL DEPARTAMENTAL DE HUANCVELICA	2,023,595.00
402. HOSPITAL DE PAMPAS DE TAYACAJA	333,258.00
403. RED DE SALUD TAYACAJA	673,990.00
404. RED DE SALUD ACOBAMBA	820,209.00
405. RED DE SALUD ANGARAES	823,907.00
406. RED DE SALUD HUANCVELICA	766,823.00
448. GOBIERNO REGIONAL DEL DEPARTAMENTO DE HUANUCO	11,247,117.00
400. SALUD HUANUCO	607,528.00
401. SALUD TINGO MARIA	941,449.00
402. HOSPITAL HERMILIO VALDIZAN	1,891,896.00
403. SALUD LEONCIO PRADO	1,613,915.00
404. RED DE SALUD HUANUCO	2,665,721.00
405. SALUD HUAMALÍES	801,797.00
406. SALUD DOS DE MAYO	589,539.00
407. RED DE SALUD PUERTO INCA	472,848.00
408. RED DE SALUD AMBO	789,655.00
409. RED DE SALUD PACHITEA - PANAJO	872,769.00
449. GOBIERNO REGIONAL DEL DEPARTAMENTO DE ICA	11,411,191.00
400. SALUD ICA	489,452.00
401. HOSPITAL SAN JOSE DE CHINCHA	2,914,059.00
402. SALUD PALPA - NASCA	1,306,879.00
403. HOSPITAL REGIONAL DE ICA	2,676,482.00
404. HOSPITAL SAN JUAN DE DIOS - PISCO	835,261.00
405. HOSPITAL DE APOYO SANTA MARIA DEL SOCORRO	951,970.00
406. RED DE SALUD ICA	1,588,343.00
407. HOSPITAL DE APOYO DE PALPA	648,745.00
450. GOBIERNO REGIONAL DEL DEPARTAMENTO DE JUNIN	18,705,597.00
400. DIRECCION REGIONAL DE SALUD JUNIN	2,438,547.00
401. SALUD DANIEL ALCIDES CARRION	2,415,590.00
402. SALUD EL CARMEN	984,527.00
403. SALUD JAUJA	946,664.00
404. SALUD TARMA	1,257,453.00
405. SALUD CHANCHAMAYO	556,915.00
406. SALUD SATIPO	1,788,572.00
407. SALUD JUNIN	796,569.00
408. RED DE SALUD DEL VALLE DEL MANTARO	1,868,089.00
409. RED DE SALUD PICHANAKI	1,752,763.00
410. RED DE SALUD SAN MARTIN DE PANGOA	1,927,217.00
412. SALUD CHUPACA	491,540.00
413. HOSPITAL REGIONAL DOCENTE DE MEDICINA TROPICAL DOCTOR JULIO CESAR DEMARINI CARO	1,481,151.00



Pliego / Unidad Ejecutora	Genérica de Gasto 2.3 Bienes y Servicios
451. GOBIERNO REGIONAL DEL DEPARTAMENTO DE LA LIBERTAD	26,933,922.00
400. SALUD LA LIBERTAD	2,144,206.00
401. INSTITUTO REGIONAL DE OFTALMOLOGIA	34,643.00
402. SALUD NORTE ASCOPE	4,706,894.00
403. SALUD TRUJILLO SUR OESTE	3,002,127.00
404. SALUD CHEPEN	1,058,374.00
405. SALUD PACASMAYO	711,424.00
406. SALUD SANCHEZ CARRION	354,568.00
407. SALUD SANTIAGO DE CHUCO	793,940.00
408. SALUD OTUZCO	985,810.00
409. SALUD TRUJILLO ESTE	8,460,942.00
410. INSTITUTO REGIONAL DE ENFERMEDADES NEOPLASICAS LUIS PINILLOS GANOZA - INREN-NORTE	871,311.00
411. SALUD JULCAN	532,467.00
412. SALUD VIRU	1,283,192.00
413. SALUD ASCOPE	1,458,657.00
414. SALUD GRAN CHIMU	535,367.00
452. GOBIERNO REGIONAL DEL DEPARTAMENTO DE LAMBAYEQUE	11,855,447.00
400. SALUD LAMBAYEQUE	8,208,558.00
401. HOSPITAL REGIONAL DOCENTE LAS MERCEDES - CHICLAYO	1,127,929.00
402. HOSPITAL BELEN - LAMBAYEQUE	789,231.00
403. HOSPITAL REGIONAL LAMBAYEQUE	1,729,729.00
453. GOBIERNO REGIONAL DEL DEPARTAMENTO DE LORETO	17,558,300.00
400. SALUD LORETO	4,800,524.00
401. SALUD YURIMAGUAS	3,513,741.00
402. HOSPITAL DE APOYO IQUITOS	1,482,024.00
403. HOSPITAL REGIONAL LORETO	1,489,461.00
405. HOSPITAL SANTA GEMA DE YURIMAGUAS	1,359,988.00
406. SALUD UCAYALI - CONTAMANA	3,307,534.00
407. RED DE SALUD LORETO - NAUTA	1,605,028.00
454. GOBIERNO REGIONAL DEL DEPARTAMENTO DE MADRE DE DIOS	3,149,010.00
400. SALUD MADRE DE DIOS	850,045.00
401. HOSPITAL SANTA ROSA DE PUERTO MALDONADO	2,298,965.00
455. GOBIERNO REGIONAL DEL DEPARTAMENTO DE MOQUEGUA	3,536,386.00
400. SALUD MOQUEGUA	1,781,260.00
401. SALUD ILO	1,755,126.00
456. GOBIERNO REGIONAL DEL DEPARTAMENTO DE PASCO	5,334,866.00
400. SALUD PASCO	1,596,972.00
401. SALUD HOSPITAL DANIEL A. CARRION	361,270.00
402. SALUD UTES OXAPAMPA	3,376,624.00
457. GOBIERNO REGIONAL DEL DEPARTAMENTO DE PIURA	21,895,692.00



Pliego / Unidad Ejecutora	Genérica de Gasto 2.3 Bienes y Servicios
400. SALUD PIURA	4,581,716.00
401. SALUD LUCIANO CASTILLO COLONNA	3,554,469.00
402. HOSPITAL DE APOYO III SULLANA	3,078,142.00
403. SALUD MORROPON - CHULUCANAS	3,862,497.00
404. HOSPITAL DE APOYO I CHULUCANAS	1,365,779.00
405. HOSPITAL DE APOYO I NUESTRA SEÑORA DE LAS MERCEDES DE PAITA	1,129,302.00
406. HOSPITAL DE APOYO I SANTA ROSA	4,323,787.00
458. GOBIERNO REGIONAL DEL DEPARTAMENTO DE PUNO	10,976,971.00
400. SALUD PUNO - LAMPA	67,474.00
401. SALUD MELGAR	1,183,302.00
402. SALUD AZANGARO	1,512,402.00
403. SALUD SAN ROMAN	1,045,105.00
404. SALUD HUANCANE	994,411.00
405. SALUD PUNO	1,169,880.00
406. SALUD GHUCUITO	342,173.00
407. SALUD YUNGUYO	408,662.00
408. SALUD COLLAO	975,102.00
409. SALUD MACUSANI	1,838,986.00
411. HOSPITAL REGIONAL MANUEL NUÑEZ BUTRON	1,017,098.00
412. SALUD LAMPA	422,376.00
459. GOBIERNO REGIONAL DEL DEPARTAMENTO DE SAN MARTIN	14,274,682.00
400. SALUD SAN MARTIN	4,393,485.00
401. SALUD ALTO MAYO	2,290,897.00
402. SALUD HUALLAGA CENTRAL	2,536,867.00
403. SALUD ALTO HUALLAGA	2,734,845.00
404. HOSPITAL II - Z TARAPOTO	2,318,588.00
460. GOBIERNO REGIONAL DEL DEPARTAMENTO DE TACNA	8,133,301.00
400. SALUD TACNA	919,508.00
401. HOSPITAL DE APOYO HIPOLITO UNANUE	3,749,504.00
402. RED DE SALUD TACNA	3,464,289.00
461. GOBIERNO REGIONAL DEL DEPARTAMENTO DE TUMBES	4,395,019.00
400. SALUD TUMBES	2,653,679.00
402. HOSPITAL REGIONAL JOSE ALFREDO MENDOZA OLAVARRIA - JAMO II-2 TUMBES	1,741,340.00
462. GOBIERNO REGIONAL DEL DEPARTAMENTO DE UCAYALI	6,313,885.00
400. SALUD UCAYALI	1,394,619.00
402. HOSPITAL AMAZONICO	1,536,346.00
403. DIRECCION DE RED DE SALUD N° 03 ATALAYA	1,080,097.00
404. DIRECCION DE RED DE SALUD N° 04 AGUAYTIA - SAN ALEJANDRO	1,311,822.00
405. RED DE SALUD N° 01 CORONEL PORTILLO	991,001.00
463. GOBIERNO REGIONAL DEL DEPARTAMENTO DE LIMA	18,405,937.00



Pliego / Unidad Ejecutora	Genérica de Gasto 2.3 Bienes y Servicios
400. DIRECCION DE SALUD III LIMA NORTE	262,731.00
401. HOSPITAL HUACHO - HUAURA - OYON Y SERVICIOS BASICOS DE SALUD	3,661,547.00
402. SERVICIOS BASICOS DE SALUD CAÑETE-YAUYOS	870,679.00
403. HOSPITAL DE APOYO REZOLA	1,417,933.00
404. HOSPITAL BARRANCA-CAJATAMBO Y SERVICIOS BASICOS DE SALUD	5,451,375.00
405. HOSPITAL CHANCAY Y SERVICIOS BASICOS DE SALUD	1,895,898.00
406. SERVICIOS BASICOS DE SALUD CHILCA - MALA	480,204.00
407. HOSPITAL HUARAL Y SERVICIOS BASICOS DE SALUD	3,466,752.00
408. RED DE SALUD HUARACHIRI	898,848.00
464. GOBIERNO REGIONAL DE LA PROVINCIA CONSTITUCIONAL DEL CALLAO	16,361,021.00
400. DIRECCION DE SALUD I CALLAO	10,301,794.00
401. HOSPITAL DANIEL A. CARRION	3,910,577.00
402. HOSPITAL DE APOYO SAN JOSE	892,670.00
403. HOSPITAL DE VENTANILLA	1,255,980.00
Total General	469,544,557.00



157


**DECRETO DE URGENCIA QUE ESTABLECE DIVERSAS MEDIDAS
EXCEPCIONALES Y TEMPORALES PARA GARANTIZAR LA ATENCIÓN
INTEGRAL EN SALUD EN RESPUESTA A LA EMERGENCIA SANITARIA POR LA
PANDEMIA POR LA COVID-19**

EXPOSICION DE MOTIVOS



I. ANTECEDENTES GENERALES

La Ley N° 30895, que fortalece la función rectora del Ministerio de Salud señala la obligación de cumplir con las funciones de formular, planear, dirigir, coordinar, ejecutar, supervisar y evaluar la política nacional y sectorial de promoción de la salud, prevención de enfermedades, recuperación, rehabilitación en salud y buenas prácticas en salud, bajo su competencia, aplicable a todos los niveles de gobierno. Dictando las normativas pertinentes para tal fin.

En ese orden, el Decreto Legislativo N° 1161, Ley de Organización y Funciones del Ministerio de Salud, establece que el Ministerio de Salud es la Autoridad de Salud a nivel nacional, según lo establecido en la Ley N° 26842, Ley General de Salud, tiene a su cargo la formulación, dirección y gestión de la política nacional de salud y es la máxima autoridad en materia de salud; teniendo entre sus competencias, según sus numerales 1, 3 y 7, la salud de las personas, las epidemias y emergencias sanitarias y los recursos humanos en salud, respectivamente.



En el marco de lo antes señalado y debido a la declaración de la Organización Mundial de la Salud (OMS) de que el brote por el nuevo coronavirus (2019-nCov) constituye una Emergencia en Salud Pública, se emitió el Decreto Supremo N° 008-2020-SA, que declara Emergencia Sanitaria a nivel nacional por el plazo de noventa (90) días calendario y se dictan medidas de prevención y control de la Coronavirus (COVID-19), el que ha sido prorrogado mediante los Decretos Supremos N° 020-2020-SA, N° 027-2020-SA, N° 031-2020-SA, N° 009-2021-SA, N° 025-2021-SA y N° 003-2022-SA, este último prorroga la Emergencia Sanitaria a partir del 02 de marzo de 2022, por un plazo de ciento ochenta (180) días calendario; frente a lo cual, el Ministerio de Salud debe mantener las medidas necesarias para el estado de alerta y respuesta frente a la pandemia de la COVID-19.



Mediante el Decreto Supremo N° 016-2022-PCM, Decreto Supremo que declara Estado de Emergencia Nacional por las circunstancias que afectan la vida y salud de las personas como consecuencia de la COVID-19 y establece nuevas medidas para el restablecimiento de la convivencia social, se declara el Estado de Emergencia Nacional por el plazo de treinta y dos (32) días calendario; el cual ha sido prorrogado mediante los Decretos Supremos N° 030-2022-PCM y N° 041-2022-PCM, este último por el plazo de treinta y un (31) días calendario, a partir del 1 de mayo de 2022.

En el artículo 3, del citado Decreto Supremo, se establece que el Gobierno Nacional, los Gobiernos Regionales y los Gobiernos Locales, dentro del ámbito de sus competencias y en permanente articulación, promueven y vigilan de acuerdo a las recomendaciones de la Autoridad Sanitaria Nacional, en lo que corresponde distintas prácticas, entre otras: la protección a las personas adultas mayores y personas en situación de riesgo, la continuidad del tamizaje de la población, la continuidad del fortalecimiento de los servicios de salud, el uso de las tecnologías de la información para seguimiento de pacientes COVID-19.

De otro lado, la evolución de la pandemia en el Perú, muestra que, al 26 de marzo de 2022, se presentaron 3 544 862 casos confirmados de COVID-19, de ellos 212 102 fallecieron, es decir, la letalidad alcanzada en el país es de 5.98%. Describiéndose casos positivos en todos los departamentos del país; según se detalla a continuación:

REGIÓN	PCR (+)	PRUEBA	PRUEBA	TOTAL	FALLECIDOS
		RÁPIDA (+)	ANTIGENO (+)	CASOS (+)	
AMAZONAS	9,186	18,720	16,073	43,979	1,333
ANCASH	23,885	29,016	73,138	126,039	7,105

REGIÓN	PCR (+)	PRUEBA	PRUEBA	TOTAL	FALLECIDOS
		RÁPIDA (+)	ANTIGENO (+)	CASOS (+)	
APURIMAC	8,946	8,852	21,098	38,896	1,620
AREQUIPA	49,596	50,434	112,507	212,537	10,255
AYACUCHO	11,090	16,322	20,646	48,058	2,319
CAJAMARCA	29,242	28,896	37,560	95,698	4,448
CALLAO	64,680	36,629	45,044	146,353	10,474
CUSCO	24,160	25,674	66,809	116,643	5,145
HUANCAVELICA	4,337	8,346	13,029	25,712	1,264
HUANUCO	9,008	21,951	21,050	52,009	2,879
ICA	11,557	33,258	58,690	103,505	8,916
JUNIN	22,859	42,386	60,549	125,794	7,447
LA LIBERTAD	31,941	39,659	74,779	146,379	10,908
LAMBAYEQUE	25,246	35,397	44,774	105,417	9,221
LIMA METROPOLITANA	636,065	318,745	533,341	1,488,151	85,142
LIMA REGIÓN	17,468	31,739	66,999	116,206	7,716
LORETO	10,945	28,226	18,687	57,858	4,376
MADRE DE DIOS	3,699	9,950	4,143	17,792	845
MOQUEGUA	12,737	18,225	17,352	48,314	1,615
PASCO	2,891	9,469	11,543	23,903	1,098
PIURA	16,974	46,753	94,168	157,895	13,051
PUNO	10,575	21,434	33,527	65,536	4,728
SAN MARTIN	10,336	28,817	22,650	61,803	3,148
TACNA	9,297	15,945	28,449	53,691	2,122
TUMBES	10,219	9,021	8,066	27,306	1,689
UCAYALI	6,381	22,016	10,991	39,388	3,238
TOTAL	1,073,320	955,880	1,515,662	3,544,862	212,102

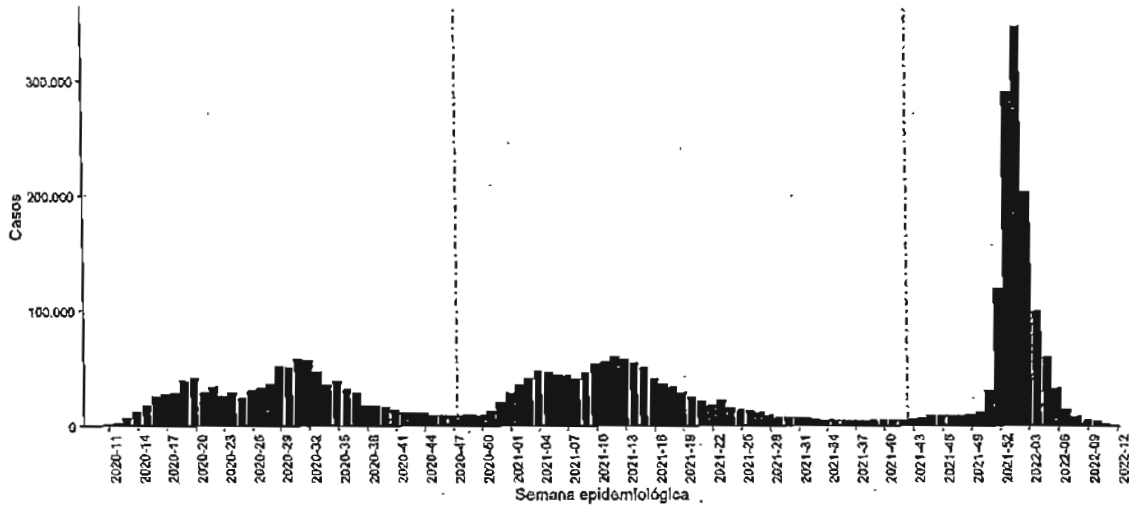
Fuente: Sala Situacional COVID-19 Perú
 Disponible en: https://covid19.minsa.gob.pe/sala_situacional.asp
 Consultada el 31 de marzo de 2022

En este contexto, con relación a su evolución, la primera ola de casos sucedió entre las semanas epidemiológicas número 10 y 48 del año 2020; en tanto que, la segunda ola de pandemia por COVID-19 en el Perú se inició durante la semana epidemiológica número 50, en diciembre del 2020. Esta segunda ola presentó un "comportamiento más agresivo", no solo a nivel clínico, puesto que evolución de los pacientes fue tórpida en la mayoría de los casos¹, sino porque se instaló en un tiempo mucho más breve que su antecesora. Es decir, las cepas del virus SARS-Cov2 circulantes en nuestro medio se caracterizaron por ser más virulentas y poseer una alta tasa de transmisibilidad.

La segunda ola alcanzó su pico más alto durante la semana epidemiológica 12 del año 2021, tras lo cual ha presentado un descenso sostenido hasta la semana epidemiológica 29 del año 2021, desde cuando muestra un comportamiento estacionario hasta la semana epidemiológica número 50 del año 2021, dándose inicio a la tercera ola, tras la cual se evidencia un marcado incremento de casos el mismo que se mantuvo hasta la cuarta semana epidemiológica de 2022, tras la cual se evidencia un descenso, el mismo que se mantiene a la fecha:

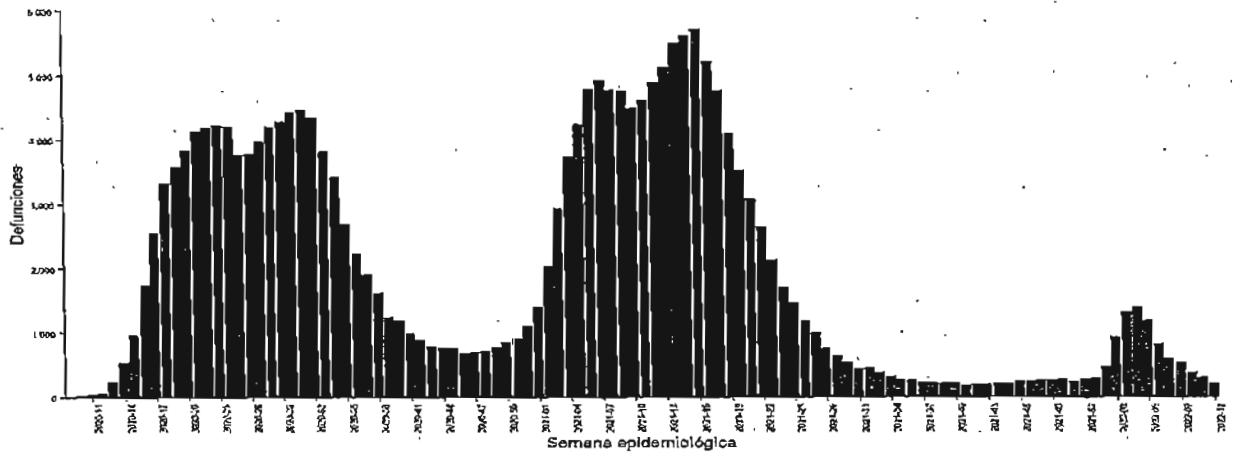
¹ https://www.dge.gob.pe/epublic/uploads/boletin/boletin_20218.pdf

Tendencia de casos confirmados de COVID-19, por semana epidemiológica, Perú 2020 – 2022



Fuente: Elaborado por: Centro Nacional de Epidemiología, Prevención y Control de Enfermedades-MINSA
 Fuente: Netlab INS/SISCOVID.
 * Hasta el 26 de marzo del 2022

Tendencia de defunciones por la COVID-19, según semana de defunción, Perú 2020 – 2022



Fuente: Centro Nacional de Epidemiología, Prevención y Control de Enfermedades.
 Elaborado por: Centro Nacional de Epidemiología, Prevención y Control de Enfermedades-MINSA
 * Hasta el 26 de marzo del 2022

Sobre el incremento descrito, en la siguiente tabla se evidencia que el promedio de casos confirmados por semana de las últimas 13 semanas epidemiológicas, en la misma se evidencia que durante el inicio de la tercera ola el promedio de casos se elevó de 1 758 casos promedio semanal, durante la semana epidemiológica 50 del año 2021, a 63 770 casos promedio semanal, durante la tercera semana epidemiológica del año 2022, según se detalla a continuación:



DEPARTAMENTO	2020		2022												
	01-53	01-52	1	2	3	4	5	6	7	8	9	10	11	12	13
AMAZONAS	52	40	175	354	365	283	139	68	35	18	15	13	10	3	0
ANCASH	94	147	1,640	1,711	861	469	259	182	95	62	71	69	57	2	0
APURIMAC	24	52	262	371	365	258	155	90	45	24	20	12	11	1	0
AREQUIPA	142	195	2,062	3,869	3,081	1,819	970	471	217	102	66	44	32	11	1
AYACUCHO	44	54	280	574	445	220	116	49	29	14	9	9	5	3	0
CAJAMARCA	74	115	666	1,200	877	480	264	129	70	31	13	11	14	12	0
CALLAO	126	180	1,570	1,754	776	476	183	82	32	18	20	15	8	3	0
CUSCO	74	150	1,402	1,589	935	481	247	134	79	40	25	22	16	5	1
HUANCAVELICA	22	24	136	352	291	199	123	64	43	22	13	9	8	4	1
HUANUCO	62	49	548	500	266	143	86	43	25	15	13	8	2	0	0
ICA	94	86	1,652	1,808	998	518	201	93	51	21	17	13	14	5	0
JUNIN	86	168	1,048	1,525	892	592	284	154	86	51	35	31	28	6	0
LA LIBERTAD	111	165	2,135	2,193	1,240	495	221	111	51	43	21	17	20	0	0
LAMBAYEQUE	97	98	1,739	1,596	792	377	159	65	31	54	23	12	7	2	0
LIMA	1,223	1,584	20,631	21,151	11,436	4,737	3,837	2,108	933	502	272	230	154	40	1
LIMA REGION	95	122	1,219	1,987	1,042	508	236	117	61	24	19	15	10	2	0
LORETO	75	50	267	757	407	199	48	22	7	7	5	7	4	1	0
MADRE DE DIOS	27	12	55	139	162	64	34	18	12	5	5	5	2	2	0
MOQUEGUA	47	38	291	600	744	423	229	102	52	19	10	10	5	2	0
PASCO	20	27	243	273	197	100	66	35	15	7	6	5	2	0	0
PIURA	128	151	2,489	2,869	1,384	616	280	173	68	49	40	44	32	3	0
PUNO	56	63	592	1,074	696	380	190	85	51	28	25	21	17	6	1
SAN MARTIN	75	67	584	456	205	84	33	20	6	5	3	3	0	0	0
TACNA	43	47	408	1,104	706	409	200	75	34	17	9	6	3	1	0
TUMBES	27	27	64	122	155	164	155	246	81	49	15	7	5	1	0
UCAYALI	58	31	154	319	254	128	58	21	8	3	2	2	3	0	0

Fuente: Situación actual COVID-19, Perú 2020-2021. Actualizado al 29 de marzo de 2022
 Disponible en: <https://www.dge.gob.pe/portal/docs/tools/coronavirus/coronavirus290322.pdf>
 Consultada el: 31 de marzo de 2022

*Nota: La información de las últimas 2 semanas pueden sufrir variación debido que se encuentra en proceso de actualización por las unidades notificantes.

Es decir, solo durante la tercera semana epidemiológica del año 2022, el promedio de casos semanales se ha incrementado en un 2 833% respecto de la semana epidemiológica número 50, la cual puede ser considerada la última semana de silencio epidemiológico, y ha superado en más del 590% los picos de casos observados durante la primera (8 404 casos promedio por semana) y segunda ola (8 947 casos promedio por semana).

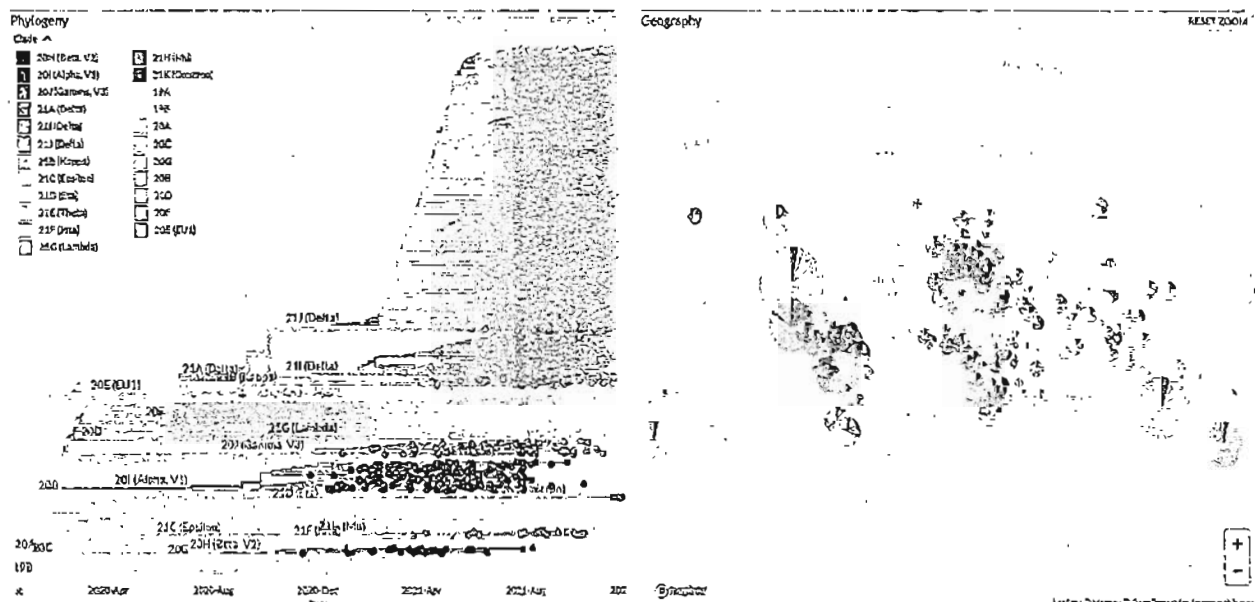
La evolución de la pandemia en el Perú debe ser analizada en el marco del arribo de nuevas cepas o variantes de la COVID-19. De acuerdo a la Organización Panamericana de la Salud, la aparición de mutaciones es un evento natural y esperado dentro del proceso de evolución de los virus. Es así que, desde la identificación inicial del SARS-CoV-2, hasta enero de 2022, se ha demostrado que la dispersión global del SARS-CoV-2 no solo es global en cuanto a la especie corresponde, sino que también sus diferentes variantes han sido descritas y secuenciadas en los cinco continentes, según consta en diferentes bases de datos genómicas de acceso público ². En el siguiente gráfico se evidencia la dispersión de las diferentes cepas a lo largo del planisferio.

² GISAIID, Disponible en: <https://platform.gisaid.org>, consultado el 12 de junio de 2021

Genomic epidemiology of novel coronavirus - Global subsampling

Built with Nextstrain. Maintained by the Nextstrain team. Enabled by data from GISAID.

Showing 3556 genomes sampled between Dec 2019 and Nov 2021.



Fuente: GISAID

Disponible en: <https://www.gisaid.org/phylogenetics/global/nextstrain/>, consultado el 20 de marzo de 2022.

Debido a la gran variabilidad de cepas, la Organización Mundial de la Salud, ha clasificado las mismas de acuerdo a su significancia clínica, de acuerdo al siguiente detalle³:

Variantes preocupantes, variantes que han demostrado, tras una evaluación comparativa, que está asociada a uno o más de los siguientes cambios en un grado que resulte significativo para la salud pública mundial

- Aumento de la transmisibilidad o cambio perjudicial en la epidemiología de la COVID-19;
- Aumento de la virulencia o cambio en la presentación clínica de la enfermedad; o
- Disminución de la eficacia de las medidas sociales y de salud pública o de los medios de diagnóstico, las vacunas y los tratamientos disponibles.

DENOMINACIÓN DE LA OMS	LINAJE DE PANGO	CLADO LINAJE GISAID	CLADO NEXTRAIN	PRIMERAS MUESTRAS DOCUMENTADAS
Alfa	B.1.1.7	GRY	20I	Reino Unido, Set 2020
Beta	B.1.351	GH/501Y.V2	20H	Sudáfrica, May 2020
Gamma	P.1	GH/501Y.V3	20J	Brasil, Nov 2020
Delta	B.1.617.2	G/478K.V1	21A,21I,21J	India, Oct 2020
Ómicron	B.1.1.529	GR/484A	21K	Varios países, Nov 2020

Variantes de interés, son variantes del SARS-CoV-2 que presentan cambios en el genoma que, según se ha demostrado o se prevé, afectan a características del virus como su transmisibilidad, la gravedad de la enfermedad que causa y su capacidad para escapar a la acción del sistema inmunitario, ser detectado por medios diagnósticos o ser atacado por medicamentos; y según se ha comprobado, dan lugar a una transmisión significativa en medio extrahospitalario o causan varios conglomerados de COVID-19 en distintos países, con una prevalencia relativa creciente y ocasionando números cada vez mayores de casos

³ OMS. Seguimiento de las variantes del SARS-CoV-2.

Disponible en: <https://www.who.int/es/activities/tracking-SARS-CoV-2-variants>
Consultada el 30 de noviembre de 2021.

con el tiempo, o bien que presentan, aparentemente, otras características que indiquen que pueden entrañar un nuevo riesgo para la salud pública mundial.

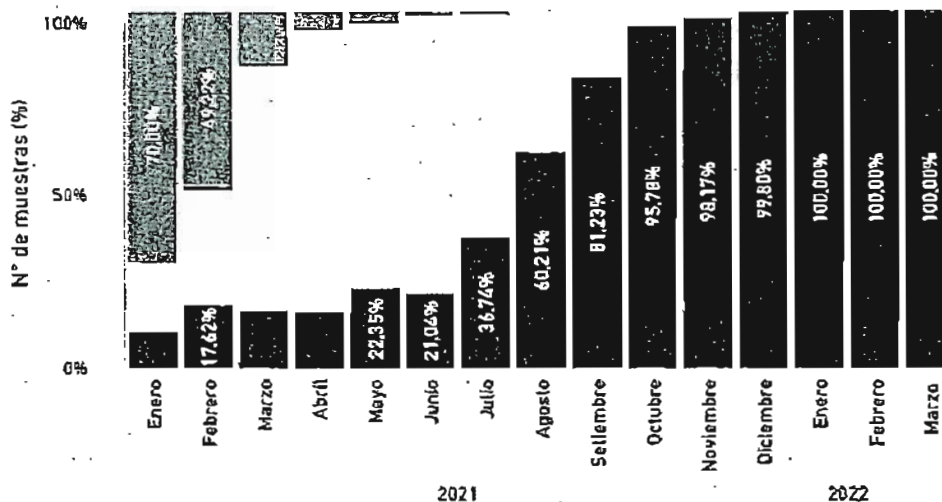
DENOMINACIÓN DE LA OMS	LINAJE DE PANGO	CLADO LINAJE GISAJD	CLADO NEXTRAIN	PRIMERAS MUESTRAS DOCUMENTADAS
Lambda	C37	GR/452Q.V1	21G	Perú, Dic 2020
Mu	B.1.621	GH	21H	Colombia, Ene 2021

Variantes bajo vigilancia, cualquier variante del SARS-CoV-2 que presente modificaciones en el genoma que, según se sospeche, puedan afectar a las características del virus y parezcan indicar que la variante puede entrañar riesgos en el futuro, a pesar de que no se disponga de pruebas claras de los cambios que pueda causar en el fenotipo o en las características epidemiológicas del virus y sea necesario mantener el seguimiento y continuar estudiándola hasta que no se disponga de más información.

LINAJE DE PANGO	CLADO LINAJE GISAJD	CLADO NEXTRAIN	PRIMERAS MUESTRAS DOCUMENTADAS
AZ.5	GR	-	Varios países, Ene 2021
C1.2	GR	-	Sudáfrica, May 2020
B.1.617.1	G/452R.V3	21B	India, Oct 2020
B.1.526	GH/253G.V1	21F	EE. UU., Nov 2020
B.1525	G/484K.V3	21D	Varios países, Dic. 2020
B1.630	GH	-	Rep. Dominicana, Mar 2021
B.1640	GH/490R	-	Rep. Democrática Congo, Set 2021

En el Perú, el Instituto Nacional de Salud a través de la plataforma de vigilancia genómica instalada en el Laboratorio de Biomedicina, viene realizando la secuenciación genómica de pacientes con prueba molecular positiva para SARS-CoV-2, con el objetivo de identificar variantes presentes en el país.


Es así, en el territorio nacional se ha identificado un incremento en las variantes de preocupación, las cuales han pasado de representar el 10,5% en el mes de enero de 2021 al 100% en el mes de febrero de 2022, según se detalla a continuación ⁴:



0 1 2 3 4 5 6 7 8 9 10 11 12 13 14 15 16 17 18 19 20 21 22 23 24 25 26 27 28 29 30 31 32 33 34 35 36 37 38 39 40 41 42 43 44 45 46 47 48 49 50 51 52 53 54 55 56 57 58 59 60 61 62 63 64 65 66 67 68 69 70 71 72 73 74 75 76 77 78 79 80 81 82 83 84 85 86 87 88 89 90 91 92 93 94 95 96 97 98 99 100

⁴ INS. Secuenciación Genética del Virus SARS-CoV-2, actualizado al 19 de marzo de 2022, disponible en: https://www.minsa.gob.pe/reunis/data/secuenciacion_genomica.asp

Dentro de las variables de preocupación, la variante **delta**, que era inexistente durante los meses de enero a mayo de 2021, fue reportada por primera vez durante el mes de junio del mismo año, alcanzando a representar el 94.9% de las muestras procesadas hasta el mes de noviembre de 2021; es decir, el predominio de dicha variante se produjo luego de siete meses de su introducción al país. Por su parte la variante **ómicron** se describió por primera vez durante el mes de diciembre de 2021, a febrero de 2022 representa ya el 100% de los casos, es decir, en solo dos meses se ha convertido en la variable predominante en el país, manteniéndose hasta la fecha, según se detalla a continuación:



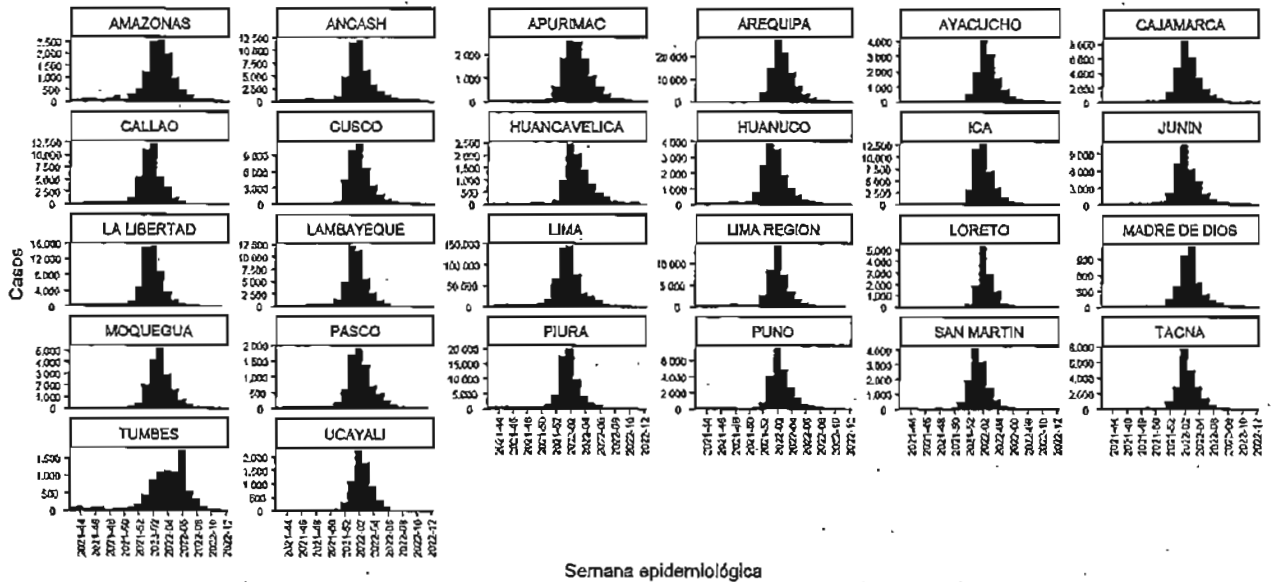
De los gráficos precedentes se desprende que la tercera ola de la pandemia en el Perú se produce debido fundamentalmente a las variables de preocupación Delta y Ómicron, las cuales se caracterizan por una alta tasa de transmisibilidad y consecuentemente un marcado incremento de la demanda de servicios de salud en todos los niveles de atención, con variaciones en el flujo de pacientes en cada ola pandémica.

Estimación de posibles escenarios

Conforme al Informe Técnico N° IT - CDC N° 061-2022 "Proyección de escenarios de la cuarta ola de COVID-19 en el Perú", elaborado por el CDC, la curva epidémica nacional de la COVID-19 presenta una tendencia al descenso de los casos confirmados, desde la semana 03-2022; cuya tendencia al descenso es similar en todos los departamentos (ver figura 3). De la misma manera, la curva epidémica de las defunciones por la COVID-19 presenta una tendencia al descenso que inicia en la semana 06-2022.

Asimismo, señala que el R_t (número reproductivo efectivo) representa el riesgo de la transmisión del virus, cuando el $R_t < 1$ se considera que se estaría controlando la enfermedad y que se ha estabilizado su transmisión, cuando el $R_t > 1$ la transmisibilidad es mayor dentro de la población. En el contexto de la tercera ola, el R_t nacional es de 0.69 (IC 95% 0.67 a 0.72) a nivel nacional, el R_t en los departamentos del país está por debajo de 1.

Figura 03. Tendencia de casos confirmados de la COVID-19, por fecha de inicio de síntomas, tercer ola por departamentos, Perú 2021*- 2022*



Elaborado por: Centro Nacional de Epidemiología, Prevención y Control de Enfermedades-MINSA

*Desde la SE 43-2021 hasta SE 12-2022



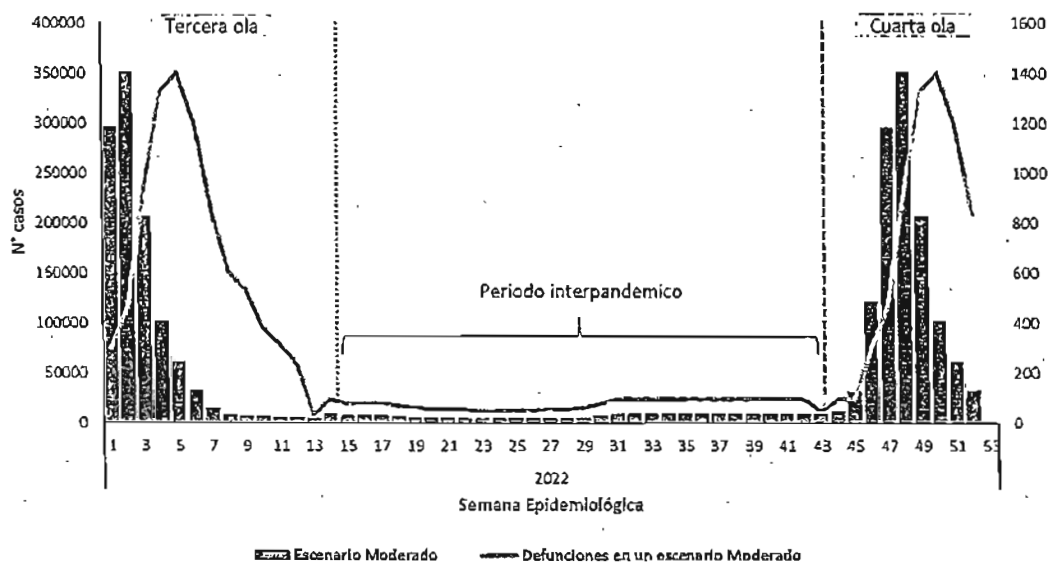
De acuerdo con las simulaciones de los modelos matemáticos que el CDC viene realizando, en el referido informe se indica que "se estima que en los próximos meses continuará en descenso la actividad epidémica, si es que se mantiene el contexto actual".

Asimismo se indica: "(...) un punto clave para tener una idea de que ocurrirá ante una posible cuarta ola pandémica, es determinar el impacto de la pandemia de COVID-19 sobre las regiones del país, mediante la seroprevalencia de COVID-19 y la cobertura de vacunación, para estimar cuan cerca estamos frente a la inmunidad de rebaño. Pero (...) el umbral de la inmunidad de rebaño es discutible, pero lo que es cierto es que al menos el 50% de la población debe generar inmunidad duradera o parcial, ya sea por infección natural o por vacunación para que la epidemia se interrumpa (...).

En este contexto, si ocurriera una cuarta ola, con la información actual no podemos estar seguros de cuantos casos de COVID-19 se presentarán exactamente. Pero, podemos estimar escenarios en función a cuanto nos falta para llegar al umbral de la inmunidad de rebaño (50% o más en cada región) en base al número reproductivo básico (R_0) o al R_t estimado para cada región, la prevalencia de SARS-Cov-2 estimada por los estudios de prevalencia en algunas regiones o la positividad acumulada como un proxy de esta prevalencia, la actividad pandémica presentada en las olas anteriores, así como los periodos interpandémicos entre ellas y la cantidad de vacunados con tercera dosis. A partir del porcentaje de la población que falta para llegar al umbral de la inmunidad de rebaño podríamos estimar los casos, los hospitalizados, los pacientes en UCI y los fallecidos. Obviamente bajo el supuesto de que la inmunidad de las personas que se han infectado en la segunda y tercera ola se mantiene al menos hasta el otro año. "

En este contexto, ante la posibilidad de presentarse una cuarta ola, se ha pronosticado 03 posibles escenarios:

Estimación de casos y defunciones de la COVID-19 por semana epidemiológica, en un escenario moderado, ante una probable cuarta ola, Perú 2022



Elaborado por: Centro Nacional de Epidemiología, Prevención y Control de Enfermedades-MINSA

Escenario Grave: Considerando que se mantenga un descenso en la actividad epidémica de la tercera ola, esta podría culminar en la semana 14-2022, para continuar con un período interpandémico de aproximadamente 29 semanas, reportándose 249,537 casos de la COVID-19, con un promedio de 8,605 casos semanales y un total de 2,532 defunciones con un promedio de 79 defunciones semanales.

De presentarse una cuarta ola, esta iniciaría aproximadamente en la semana 43-2022 con una actividad epidémica similar a la presentada durante el predominio de la variante Delta en la segunda ola, con una presentación de casos de incremento gradual en un tiempo prolongado, mayor reporte de defunciones, hospitalizados y hospitalizados por la COVID-19, durante este periodo. Se estima un reporte de 937,060 casos y 12,942 defunciones por la COVID-19 durante este posible escenario.

En este escenario, se observa un menor reporte de casos en el mismo periodo de tiempo que los escenarios anteriores; sin embargo, se espera que la cuarta ola se extienda hasta las primeras semanas del 2023.

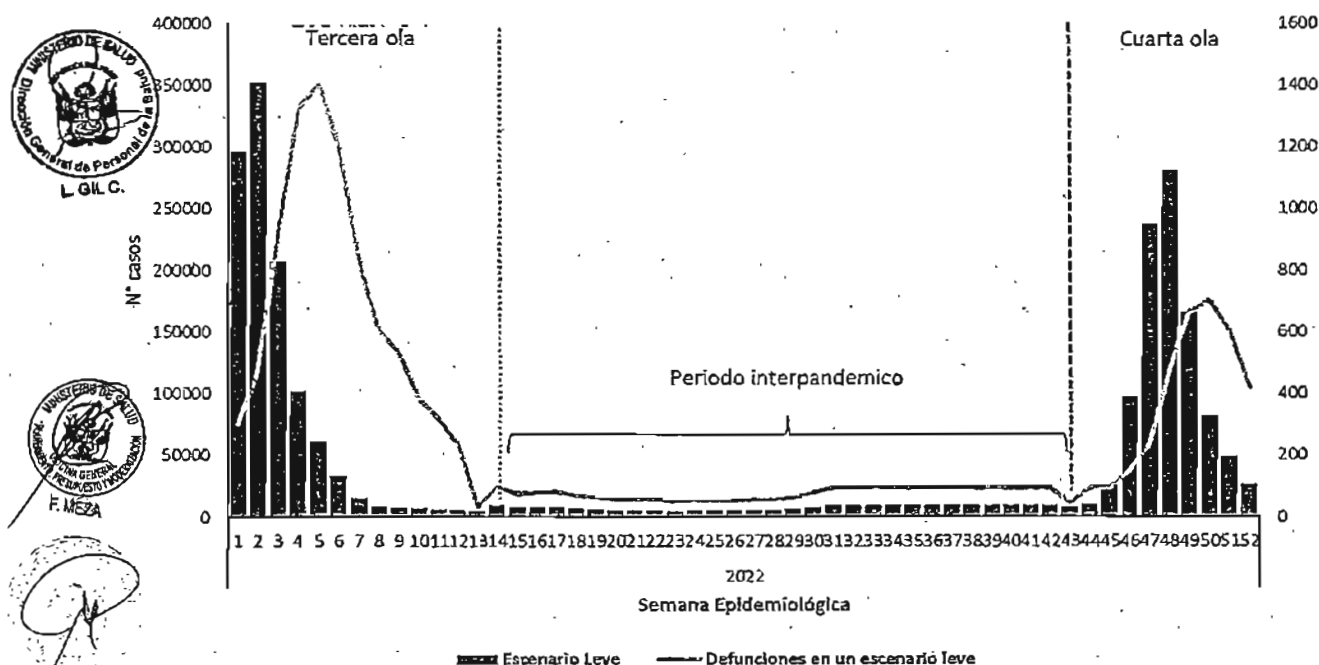
Estimación de casos y defunciones de la COVID-19 por semana epidemiológica, en un escenario grave, ante una probable cuarta ola, Perú 2022



Escenario leve: Considerando que se mantenga un descenso en la actividad epidémica de la tercera ola, esta podría culminar en la semana 14-2022, para continuar con un período interpandémico de aproximadamente 29 semanas, reportándose 224,591 casos de la COVID-19, con un promedio de 7,745 casos semanales y un total de 2,484 defunciones con un promedio de 78 defunciones semanales.

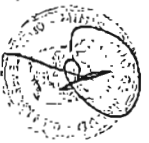
De presentarse una cuarta ola, esta iniciaría aproximadamente en la semana 43-2022 con una actividad epidémica similar a la presentada durante el predominio de la variante Ómicron en la tercera ola, de presentación explosiva pero con un menor reporte de casos, menor reporte de defunciones, hospitalizados y hospitalizados en UCI-COVID, durante este periodo. Se estima un reporte de 982,734 casos y 3,236 defunciones por la COVID-19 durante este posible escenario.

Estimación de casos y defunciones de la COVID-19 por semana epidemiológica, en un escenario leve, ante una probable cuarta ola, Perú 2022



Elaborado por: Centro Nacional de Epidemiología, Prevención y Control de Enfermedades-MINSA

Escenario moderado: De presentarse una cuarta ola, esta iniciaría aproximadamente en la semana 43-2022 con una actividad epidémica similar a la presentada durante el predominio de la variante Ómicron en la tercera ola, con una presentación explosiva en un menor periodo de tiempo, menor reporte de defunciones, hospitalizados y hospitalizados en UCI-COVID, durante este periodo. Se estima un reporte de 1,228,418 casos y 6,471 defunciones por la COVID-19 durante este posible escenario.



Elaborado por: Centro Nacional de Epidemiología, Prevención y Control de Enfermedades-MINSA

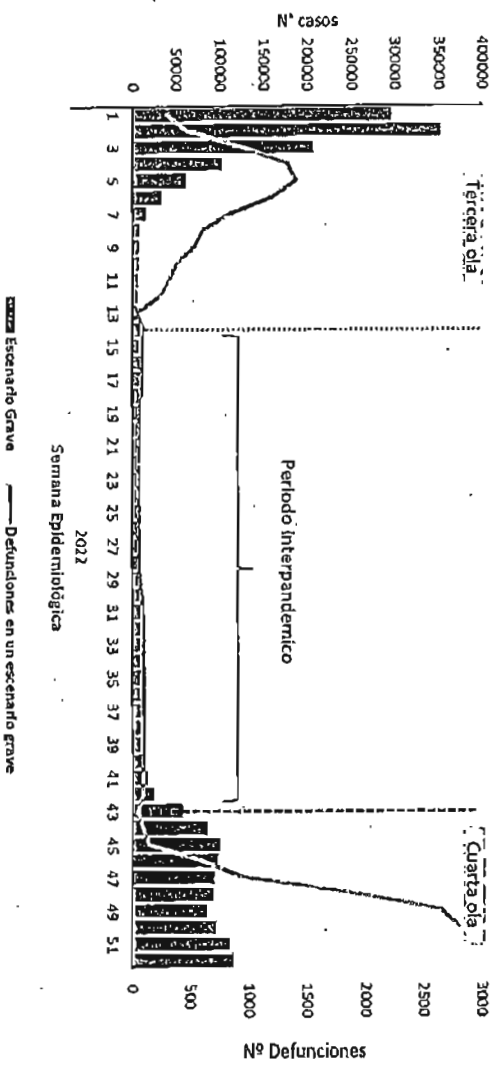


Tabla 1: Escenario leve

Departamento	Población	No vacunados	Vacunados 1ra dosis	Vacunados 2da dosis	Vacunados 3ra dosis	Confirmados	Hospitalizados	UCI	Defunciones
Amazonas	493 163	176 319	37 421	168 787	110 636	16 320	1 094	30	55
Ancash	1 262 962	169 818	81 792	463 734	547 618	32 712	1 857	46	111
Apurímac	468 954	82 790	48 813	197 471	139 880	13 870	850	22	47
Arequipa	1 572 305	286 795	106 857	614 221	564 432	43 971	2 611	67	149
Ayacucho	703 440	184 427	78 882	300 030	140 101	22 988	1 493	40	78
Cajamarca	1 630 646	372 565	129 087	740 854	388 140	50 565	3 166	83	171
Callao	1 148 104	128 675	67 455	412 160	539 814	28 605	1 577	39	97
Cusco	1 479 708	317 968	137 973	645 905	377 862	45 206	2 816	73	153
Huancavelica	442 046	98 565	49 625	194 340	99 516	13 958	887	23	47
Huánuco	880 627	235 281	87 444	345 061	212 841	28 040	1 811	48	95
Ica	952 012	99 472	62 398	368 005	422 137	24 124	1 340	33	82
Junín	1 432 551	280 394	102 367	564 857	484 933	40 886	2 471	64	138
La Libertad	2 086 122	357 801	151 410	818 198	758 713	58 146	3 460	88	197
Lambayeque	1 412 875	260 011	120 561	556 699	475 604	40 596	2 467	64	137
DIRIS Lima Centro	3 155 250	358 693	176 438	1 034 115	1 586 004	76 066	4 137	101	257
DIRIS Lima Norte	2 921 471	319 686	203 637	1 111 446	1 286 702	74 583	4 159	102	252
DIRIS Lima Sur	2 487 389	275 059	185 360	900 393	1 126 577	63 998	3 614	90	217
DIRIS Lima Este	1 660 013	202 614	114 708	631 162	711 529	43 282	2 448	61	146
Uma provincias	1 065 143	119 022	66 773	403 296	476 052	27 248	1 523	38	92
Loreto	1 193 956	365 901	141 129	442 944	243 982	40 028	2 672	73	135
Madre de Dios	185 686	67 245	24 612	66 131	27 698	6 566	452	13	22
Moquegua	199 324	32 295	13 883	77 831	75 315	5 492	322	8	19
Pasco	302 138	57 419	20 914	110 829	112 976	8 439	509	13	29
Piura	2 115 351	376 609	163 810	913 952	660 980	61 415	3 697	94	208
Puno	1 290 682	377 500	150 819	572 802	189 561	44 231	2 935	79	150
San Martín	984 159	257 445	84 250	402 814	239 650	31 084	1 990	53	105
Tacna	383 256	98 578	25 621	148 577	110 480	11 622	729	19	39
Tumbes	252 302	28 975	29 172	109 636	84 519	7 121	423	11	24
Ucayali	650 962	208 905	68 063	235 318	138 676	21 572	1 435	39	73
TOTAL	34 812 597	6 196 827	2 731 274	13 551 568	12 332 928	982 734	58 944	1 514	3 326

Elaborado por: Centro Nacional de Epidemiología, Prevención y Control de Enfermedades-MINSA

Tabla 2: Escenario moderado

Departamento	Población	No vacunados	Vacunados 1ra dosis	Vacunados 2da dosis	Vacunados 3ra dosis	Confirmados	Hospitalizados	UCI	Defunciones
Amazonas	493 163	176 319	37 421	168 787	110 636	20 400	1 367	37	107
Ancash	1 262 962	169 818	81 792	463 734	547 618	40 890	2 322	58	215
Apurímac	468 954	82 790	48 813	197 471	139 880	17 338	1 063	28	91
Arequipa	1 572 305	286 795	106 857	614 221	564 432	54 964	3 264	83	290
Ayacucho	703 440	184 427	78 882	300 030	140 101	28 735	1 867	50	151
Cajamarca	1 630 646	372 565	129 087	740 854	388 140	63 206	3 957	103	333
Callao	1 148 104	128 675	67 455	412 160	539 814	35 757	1 972	48	188
Cusco	1 479 708	317 968	137 973	645 905	377 862	56 508	3 520	92	298
Huancavelica	442 046	98 565	49 625	194 340	99 516	17 447	1 109	29	92
Huánuco	880 627	235 281	87 444	345 061	212 841	35 050	2 264	60	185
Ica	952 012	99 472	62 398	368 005	422 137	30 155	1 675	41	159
Junín	1 432 551	280 394	102 367	564 857	484 933	51 108	3 089	80	269
La Libertad	2 086 122	357 801	151 410	818 198	758 713	72 683	4 325	111	383
Lambayeque	1 412 875	260 011	120 561	556 699	475 604	50 745	3 083	80	267
DIRIS Lima Centro	3 155 250	358 693	176 438	1 034 115	1 586 004	95 082	5 171	127	501
DIRIS Lima Norte	2 921 471	319 686	203 637	1 111 446	1 286 702	93 229	5 199	128	491
DIRIS Lima Sur	2 487 389	275 059	185 360	900 393	1 126 577	79 997	4 517	112	421
DIRIS Lima Este	1 660 013	202 614	114 708	631 162	711 529	54 103	3 060	76	285
Lima provincias	1 065 143	119 022	66 773	403 296	476 052	34 061	1 904	47	179
Loreto	1 193 956	365 901	141 129	442 944	243 982	50 035	3 340	91	264
Madre de Dios	185 686	67 245	24 612	66 131	27 698	8 207	565	16	43
Moquegua	199 324	32 295	13 883	77 831	75 315	6 864	403	10	36
Pasco	302 138	57 419	20 914	110 829	112 976	10 549	636	16	56
Piura	2 115 351	376 609	163 810	913 952	660 980	76 769	4 621	118	404
Puno	1 290 682	377 500	150 819	572 802	189 561	55 289	3 669	99	291
San Martín	984 159	257 445	84 250	402 814	239 650	38 854	2 487	66	205
Tacna	383 256	98 578	25 621	148 577	110 480	14 527	911	24	77
Tumbes	252 302	28 975	29 172	109 636	84 519	8 902	529	13	47
Ucayali	650 962	208 905	68 063	235 318	138 676	26 965	1 794	49	142
TOTAL	34 812 597	6 196 827	2 731 274	13 551 568	12 332 928	1 228 418	73 680	1 893	6 471

Elaborado por: Centro Nacional de Epidemiología, Prevención y Control de Enfermedades-MINSA

Tabla 3: Escenario grave

Departamento	Población	No vacunados	Vacunados 1ra dosis	Vacunados 2da dosis	Vacunados 3ra dosis	Confirmados	Hospitalizados	UCI	Defunciones
Amazonas	493 163	176 319	37 421	168 787	110 636	15 562	1 043	29	215
Ancash	1 262 962	169 818	81 792	463 734	547 618	31 191	1 771	44	431
Apurímac	468 954	82 790	48 813	197 471	139 880	13 225	811	21	183
Arequipa	1 572 305	286 795	106 857	614 221	564 432	41 927	2 490	63	579
Ayacucho	703 440	184 427	78 882	300 030	140 101	21 919	1 424	38	303
Cajamarca	1 630 646	372 565	129 087	740 854	388 140	48 215	3 018	79	656
Callao	1 148 104	128 675	67 455	412 160	539 814	27 276	1 504	37	377
Cusco	1 479 708	317 968	137 973	645 905	377 862	43 105	2 685	70	595
Huancavelica	442 046	98 565	49 625	194 340	99 516	13 309	846	22	184
Huánuco	880 627	235 281	87 444	345 061	212 841	26 737	1 727	46	369
Ica	952 012	99 472	62 398	368 005	422 137	23 003	1 278	31	318
Junín	1 432 551	280 394	102 367	564 857	484 933	38 986	2 356	61	538
La Libertad	2 086 122	357 801	151 410	818 198	758 713	55 444	3 299	84	766
Lambayeque	1 412 875	260 011	120 561	556 699	475 604	38 709	2 352	61	535
DIRIS Lima Centro	3 155 250	358 693	176 438	1 034 115	1 586 004	72 531	3 945	97	1 002
DIRIS Lima Norte	2 921 471	319 686	203 637	1 111 446	1 286 702	71 117	3 966	98	982
DIRIS Lima Sur	2 487 389	275 059	185 360	900 393	1 126 577	61 023	3 446	86	843
DIRIS Lima Este	1 660 013	202 614	114 708	631 162	711 529	41 271	2 334	58	570
Lima provincias	1 065 143	119 022	66 773	403 296	476 052	25 982	1 452	36	359
Loreto	1 193 956	365 901	141 129	442 944	243 982	38 167	2 548	69	527
Madre de Dios	185 686	67 245	24 612	66 131	27 698	6 261	431	12	86
Moquegua	199 324	32 295	13 883	77 831	75 315	5 236	307	8	72
Pasco	302 138	57 419	20 914	110 829	112 976	8 047	485	13	111
Piura	2 115 351	376 609	163 810	913 952	660 980	58 561	3 525	90	809
Puno	1 290 682	377 500	150 819	572 802	189 561	42 176	2 799	75	583
San Martín	984 159	257 445	84 250	402 814	239 650	29 639	1 897	50	409
Tacna	383 256	98 578	25 621	148 577	110 480	11 082	695	18	153
Tumbes	252 302	28 975	29 172	109 636	84 519	6 790	403	10	94
Ucayali	650 962	208 905	68 063	235 318	138 676	20 569	1 368	37	284
TOTAL	34 812 597	6 196 827	2 731 274	13 551 568	12 332 928	937 060	56 205	1 444	12 942

Elaborado por: Centro Nacional de Epidemiología, Prevención y Control de Enfermedades-MINSA

**Estimación de casos de la COVID-19, según escenarios de una probable cuarta ola, Perú
- 2022**

Escenarios	Casos sintomáticos	Hospitalizados	Hospitalización en UCI	Defunciones
Escenario leve	982 734	58 944	1 514	3 326
Escenario moderado	1 228 418	73 680	1 893	6 471
Escenario grave	937 060	56 205	1 444	12 942

Elaborado por: Centro Nacional de Epidemiología, Prevención y Control de Enfermedades-MINSA

Por lo antes expuesto, resulta de interés nacional y de carácter urgente adoptar medidas extraordinarias en materia económica y financiera que permitan al Ministerio de Salud, en el ámbito de sus competencias, destinar recursos para priorizar y fortalecer el sistema de vigilancia epidemiológica, con recursos humanos que permita darles continuidad a las acciones de vigilancia, con énfasis en el primer nivel de atención.



II. ALCANCES DE LA PROPUESTA

2.1. MEDIDAS EXTRAORDINARIAS EN MATERIA DE CONTRATACIÓN DE PERSONAL DEL SECTOR SALUD

2.1.1. ANTECEDENTES ESPECIFICOS

El Decreto de Urgencia N° 001-2022, de fecha 06 de enero de 2022, que en el numeral 3.1 del artículo 3, señala lo siguiente:

"3.1 Autorízase al Ministerio de Salud, al Instituto Nacional de Salud, al Instituto Nacional de Enfermedades Neoplásicas y a las Unidades Ejecutoras de Salud de los Gobiernos Regionales, la contratación de personal bajo la modalidad del régimen especial del Decreto Legislativo N° 1057, Decreto Legislativo que regula el Régimen Especial de Contratación Administrativa de Servicios, para fortalecer la oferta de servicios de salud para la atención de casos confirmados y sospechosos de la COVID-19, para el fortalecimiento de los Centros de Vacunación contra la COVID-19, el fortalecimiento de la Red Nacional de Laboratorios en Salud Pública de las Direcciones Regionales de Salud y Gerencias Regionales de Salud; la implementación de los equipos de intervención integral, el fortalecimiento del Sistema de Atención Móvil de Urgencias (SAMU); así como al personal para la coordinación y monitoreo de macroregiones en el marco de la Emergencia Sanitaria causada por la COVID-19. Asimismo, autorizase contratar durante los meses de enero y febrero de 2022, a los reemplazos del personal registrado en el Aplicativo Informático para el Registro Centralizado de Planillas y de Datos de los Recursos Humanos del Sector Público (AIRHSP) cuyos registros se encuentran en condición de vacante."

Del mismo modo, el numeral 3.7 del citado dispositivo legal, establece:

"3.7 Autorízase a la Dirección General de Gestión Fiscal de los Recursos Humanos del Ministerio de Economía y Finanzas a reactivar los registros ocupados y vacantes en el AIRHSP al 31 de diciembre de 2021; y prorrogar la vigencia en el AIRHSP hasta el 28 de febrero de 2022 de los registros correspondientes a la modalidad del régimen especial del Decreto Legislativo N° 1057 para la atención de la COVID-19. Las entidades no pueden contratar sin el registro en el AIRHSP."



El Decreto de Urgencia N° 002-2022, de fecha 26 de febrero de 2022, que en el numeral 2.1 del artículo 2, señala lo siguiente:

"2.1 Exonérese al Ministerio de Salud, al Instituto Nacional de Salud, al Instituto Nacional de Enfermedades Neoplásicas y a las Unidades Ejecutoras de Salud de los Gobiernos Regionales, en el marco de la emergencia sanitaria, durante los meses de marzo y abril de 2022, de lo dispuesto en el artículo 8 del Decreto Legislativo N° 1057, Decreto Legislativo que regula el régimen especial de contratación administrativa de servicios, con la finalidad de continuar con la contratación de personal bajo la modalidad del régimen especial del Decreto Legislativo N° 1057, para fortalecer y garantizar la sostenibilidad de acciones orientadas a una respuesta sanitaria oportuna y efectiva frente a la pandemia de la COVID-19, consistentes en: la oferta de servicios de salud para la atención de casos sospechosos y confirmados en los establecimientos de salud de los tres niveles de atención, los centros de aislamiento y atención temporal y los centros de oxigenoterapia temporal; los puntos y brigadas de vacunación; los equipos de intervención integral; las brigadas de intervención en comunidades indígenas; la Red Nacional de Laboratorios en Salud Pública de las Direcciones Regionales de Salud y Gerencias Regionales de Salud; el Sistema Nacional de Vigilancia Epidemiológica; el Sistema de Atención Móvil de Urgencias (SAMU) y Telemedicina; la coordinación nacional de las estrategias implementadas para contención y mitigación de la progresión de la pandemia y el monitoreo de las macroregiones. El personal contratado debe cumplir el perfil del puesto correspondiente."

Del mismo modo, el numeral 2.6 del citado dispositivo legal, establece:

2.6 Autorícese a la Dirección General de Gestión Fiscal de los Recursos Humanos del Ministerio de Economía y Finanzas a prorrogar los registros ocupados y vacantes en el AIRHSP al 28 de febrero de 2022; y prorrogar la vigencia en el AIRHSP hasta el 30 de abril de 2022 de los registros correspondientes a la modalidad del régimen especial del Decreto Legislativo N° 1057 para la atención de la COVID-19. Las entidades no pueden contratar sin el registro en el AIRHSP. Asimismo, autorícese al cambio de denominación del cargo funcional de los registros vacantes en el AIRHSP antes citados, a solicitud del Ministerio de Salud o de la entidad involucrada, previa justificación de la necesidad de servicio. Esta medida no implica la modificación del valor del registro.

2.1.2. JUSTIFICACIÓN

Las contrataciones realizadas durante los años 2021 y 2022 han sido principalmente del grupo ocupacional asistencial; sin embargo, durante el año 2020 se realizó también la contratación de personal administrativo, con la finalidad de cumplir funciones de apoyo a las labores asistenciales. En este contexto, al personal en mención se le dio continuidad mediante las disposiciones contenidas en el Decreto de Urgencia N° 001-2022.

Sobre la disponibilidad del personal asistencial en los establecimientos de salud, que constituyen un total de 234 485 PEAS al mes de febrero de 2022. De ellos, 202 103 (85.3%) se encuentra laborando de manera presencial y 3 895 (1.6%) labora de manera semipresencial. Es decir, el 13% del personal asistencial aún no se reincorpora con normalidad a sus labores, encontrándose en trabajo remoto, de licencia con goce de haber (en el marco del Decreto de Urgencia N° 026-2020) o las unidades ejecutoras no han reportado el tipo de labor realizada, según se detalla a continuación:

NIVEL / REGIMEN	Tipo de Labor					TOTAL
	Presencial	Semipresencial	Solo Remoto	Licencia con goce de haber	No específica	
Primer Nivel	89,544	1,063	3,694	625	6,832	101,758
Régimen 276	48,450	754	3,204	499	4,333	57,240
Régimen 1057 (CAS)	39,544	307	471	125	2,237	42,684

NIVEL / REGIMEN	Tipo de Labor					TOTAL
	Presencial	Semipresencial	Solo Remoto	Licencia con goce de haber	No específica	
Régimen 728	723	2	19	1	163	908
Servicio de terceros	827				99	926
Segundo Nivel	63,535	537	1,089	1,208	6,488	72,857
Régimen 276	27,529	306	920	1,078	4,153	33,986
Régimen 1057 (CAS)	35,279	231	167	130	2,076	37,883
Servicio de terceros	727		2		259	988
Tercer Nivel	45,730	2,265	2,286	1,948	6,174	58,403
Régimen 276	25,474	1,447	2,059	1,760	4,706	35,446
Régimen 1057 (CAS)	18,560	817	227	188	1,454	21,246
Servicio de terceros	1,696	1			14	1,711
Sin Categoría	1,294	30	25	3	115	1,467
Régimen 276	202	20	14		18	254
Régimen 1057 (CAS)	1,063	10	11	3	89	1,176
Régimen 728					1	1
Servicio de terceros	29				7	36
TOTAL	200,103	3,895	7,094	3,784	19,609	234,485

*Fuente: Base de datos del Registro Nacional del Personal de la Salud, febrero de 2022.

Este hecho puede explicarse debido a que dicho personal aún no ha sido vacunado, a que presenta alguna comorbilidad que le impide retornar al trabajo o, incluso, a que se encuentra enfermo por COVID-19 o que pueda estar presentando alguna secuela o complicación producto de la infección por el COVID-19.

La emergencia sanitaria y los efectos de la pandemia por el COVID-19 han determinado que todos los establecimientos de salud, en especial los del segundo y tercer nivel de atención, se encuentren sobresaturados con una demanda permanentemente creciente de población infectada que buscan atención directa, por parte de los profesionales de salud especializados y equipos médicos experimentados que se requieren para la atención de los casos graves y moderados de personas infectadas por COVID-19; por lo que, resulta indispensable mantener al recurso humano que actualmente se encuentra haciendo frente a la pandemia en la primera línea, ya que a pesar a los denodados esfuerzos del Ministerio de Salud al reclutar mayor número de recursos humanos, estos son muy escasos y altamente demandados.

Ante este hecho, se hizo necesario replantear y reconducir la atención de la salud, por lo que se ha movilizado personal a los establecimientos de salud del primer nivel de atención como anillo de contención para afrontar la pandemia, sin embargo, todavía es necesario continuar reforzando esta estrategia.

Resulta necesario adoptar medidas excepcionales, teniendo en cuenta la situación epidemiológica dentro del contexto de la emergencia sanitaria en la cual nos encontramos a nivel nacional, por lo que, se hace indispensable disponer lo siguiente:

- Autorizar a la Dirección General de Gestión Fiscal de los Recursos Humanos del Ministerio de Economía y Finanzas, a reactivar la vigencia de los registros correspondientes a la modalidad del régimen especial del Decreto Legislativo N° 1057 que se encontraban ocupados en el Aplicativo Informático para el Registro Centralizado de Planillas y de Datos de los Recursos Humanos del Sector Público (AIRHSP) al 30 de abril de 2022, hasta el 30 de junio de 2022, para fortalecer y garantizar la sostenibilidad de acciones orientadas a una respuesta sanitaria oportuna y efectiva frente a la pandemia de la COVID-19, consistentes en: la oferta de servicios de salud para la atención de casos sospechosos y confirmados en los establecimientos de salud de los tres niveles de atención; los centros de aislamiento y atención temporal y los centros de

oxigenoterapia temporal; los puntos y brigadas de vacunación; los equipos de intervención integral; las brigadas de intervención en comunidades indígenas; la Red Nacional de Laboratorios en Salud Pública de las Direcciones Regionales de Salud y Gerencias Regionales de Salud; el Sistema Nacional de Vigilancia Epidemiológica; el Sistema de Atención Móvil de Urgencias (SAMU) y Telemedicina; la coordinación nacional de las estrategias implementadas para contención y mitigación de la progresión de la pandemia y el monitoreo de las macroregiones.

- Autorizar al Ministerio de Salud, al Instituto Nacional de Salud, al Instituto Nacional de Enfermedades Neoplásicas y a las Unidades Ejecutoras de Salud de los Gobiernos Regionales, la contratación de personal bajo la modalidad del régimen especial del Decreto Legislativo N° 1057, cuyos registros sean reactivados en el Aplicativo Informático para el Registro Centralizado de Planillas y de Datos de los Recursos Humanos del Sector Público (AIRHSP), conforme a lo establecido en el numeral precedente, hasta el 30 de junio de 2022, para realizar las actividades descritas en el citado numeral. Para tal efecto, y hasta el 30 de junio de 2022, las referidas entidades quedan exoneradas de lo dispuesto en el artículo 8 del Decreto Legislativo N° 1057, Decreto Legislativo que regula el régimen especial de contratación administrativa de servicios..

• Sobre el rol del Instituto Nacional de Salud y el Sistema Nacional de Vigilancia Epidemiológica

El INS ejerce la autoridad técnico normativa de la Red Nacional de Laboratorios en Salud Pública, para tal fin, dicta las normas y establece los procedimientos y parámetros de calidad que permiten el adecuado funcionamiento de los laboratorios de salud pública en el país, como componente de la vigilancia en salud pública.

El INS, a través del Centro Nacional de Salud Pública en adelante CNSP, es el órgano, encargado de normar, desarrollar, evaluar y difundir de manera integral la investigación en salud pública y las tecnologías apropiadas, para la prevención y el control de las enfermedades transmisibles y no transmisibles, se constituye en órgano de referencia nacional de los laboratorios de salud pública del país. Teniendo como objetivo funcional el promover el establecimiento, implementación, fortalecimiento y coordinación de la Red Nacional de Laboratorios en Salud Pública y actúa como Centro de Referencia de los Laboratorios del país, conforme lo establece el literal e) del artículo 36 del Reglamento de Organización y Funciones del INS.

EL CNSP, a través de la Unidad de Red de Laboratorios, en adelante URL, es la encargada de apoyar a los laboratorios de la red, en los procesos del sistema de gestión de calidad, transferencia tecnológica, ensayos interlaboratorios, asistencia técnica para implementación de sistemas de bioseguridad y asesoramiento para la gestión de la investigación. Asimismo, brinda asesoramiento en infraestructura, equipamiento y equipos para la Red Nacional de Laboratorios. A través del Laboratorio de Referencia Nacional de Virus Respiratorios, en adelante LRNVR, es responsable de normar los procedimientos de laboratorio para el diagnóstico de las infecciones causadas por virus respiratorios y otros de impacto en la salud pública.

A través del CNCC, se efectúa el control de calidad de Productos Farmacéuticos, Dispositivos Médicos y Productos Sanitarios, productos biológicos e insumos enmarcados en la pandemia de la COVID19.

A través del CENSOPAS, se da aplicación a la Resolución Ministerial N° 377-2020-MINSA, que corresponde a la implementación del Plan para la vigilancia, prevención y control de COVID-19 en el trabajo".

A través de la OGITT, se promueve, desarrolla y difunde la investigación aplicada y el desarrollo tecnológico en salud basado en evidencias y en prioridades de investigación a nivel nacional y



regional, de manera articulada con las necesidades públicas enmarcadas en el enfrentamiento de la pandemia de la COVID-19.

El Instituto Nacional de Salud (INS), es una entidad pública, que tiene por finalidad el desarrollo del avance científico y tecnológico en el riguroso campo de la investigación científica aplicada en salud; entre sus objetivos se encuentra el fomentar el desarrollo de tecnología aplicada en salud, que contribuya a la solución de la problemática de las enfermedades transmisibles y no transmisibles a nivel nacional. Además, tiene entre sus funciones proponer las políticas de investigación en salud; planificar, programar, dirigir, ejecutar y apoyar el desarrollo de investigaciones en los campos de su competencia, para la correcta aplicación de la tecnología; también consolida y organiza la red nacional de laboratorios de salud pública; entre otras funciones vinculadas a las áreas de su competencia.

El INS desde inicio de la pandemia ocasionada por la COVID-19 y en atención a la declaratoria de emergencia sanitaria a nivel nacional ha participado de manera articulada con el Ministerio de Salud (MINSA) en relación a todas las acciones orientadas a la prevención, protección y control de la COVID-19. En el marco de sus competencias principales realiza diagnóstico especializado, transferencia tecnológica e investigación; el diagnóstico especializado: ejecución de pruebas moleculares (PCR en tiempo real; LAMP; aislamiento y cultivo del virus; detección de anticuerpos, secuenciación genómica); la transferencia tecnológica: actualmente 25 laboratorios de referencia regional realizan diagnóstico molecular de COVID-19 y a nivel del país, son 100 laboratorios que realizan análisis de pruebas moleculares para la detección molecular del virus SARS-CoV-2 (COVID-19), también se ha realizado transferencia tecnológica de la metodología LAMP a 15 laboratorios de referencia entre hospitales y DIRIS.



Asimismo, la descentralización del diagnóstico molecular en nuestro país ha sido de suma importancia para combatir en el control de la pandemia; sin embargo, es un proceso que requiere de tecnología, equipamiento y personal capacitado. La participación de los laboratorios de biología molecular especializados y capacitados resultó necesario para identificar al virus, prevenir su contagio, vigilar su movimiento y estudiar sus características, contribuyendo al control de la pandemia.



Que, de acuerdo a las orientaciones provisionales de la Organización Mundial de la Salud - OMS del 11 de setiembre de 2020, se establece que "Los laboratorios que realicen pruebas para detectar el SARS-CoV-2 deben atenerse estrictamente a las prácticas apropiadas en materia de bioseguridad. Las pruebas en muestras clínicas que puedan contener SARS-CoV-2 deben ser realizadas en laboratorios debidamente equipados por personal adiestrado en los procedimientos técnicos y de seguridad pertinentes", asimismo señala que la manipulación de muestras para pruebas moleculares requieren un nivel de bioseguridad (BSL) 2 o instalaciones equivalentes que utilicen una cámara de seguridad biológica o un dispositivo de contención primaria que esté recomendado para la manipulación de muestras antes de la inactivación.



En consecuencia, el INS, al inicio de la pandemia, enmarcó los requisitos que deben cumplir los laboratorios públicos y privados a nivel nacional, para realizar la detección molecular del virus SARS-CoV-2 causante de la enfermedad COVID-19 en la Directiva N° 053-INS/CNSP.V.01 "Directiva para detección molecular del virus SARS-CoV-2", en el cual se establece requisitos que deben cumplir los laboratorios para realizar la detección molecular del virus SARS-CoV-22 y posteriormente aprobó la Directiva N° 054-INS/CNSP.V.02. "Directiva que establece disposiciones para la Constatación y Verificación de los Laboratorios Públicos y Privados para realizar la detección molecular del virus SARS-CoV-2."

Además, ante la primera y segunda ola de la propagación de la enfermedad de COVID-19, en el Perú el INS ha venido fortaleciendo las acciones de prevención y el diagnóstico oportuno a través del procedimiento para la detección molecular del virus SARS-CoV-2, regulando dicho procedimiento a través de la Directiva N° 054-INS/CNSP.V.02, "Directiva que establece disposiciones para la constatación y verificación de los laboratorios públicos y privados para realizar la detección molecular del virus SARS-CoV-2", aprobada por Resolución Jefatural N° 004-2021-J-OPE/INS, de fecha 15 de enero de 2021 y del procedimiento de transferencia de

tecnología para los Laboratorios públicos mediante el PRA-CNSP-022 Edición 04 "Transferencia Tecnológica de Métodos de Ensayo del Laboratorio".

Asimismo, el INS en cumplimiento del PRA-CNSP-022 "Transferencia Tecnológica de Métodos de Ensayo del Laboratorio" realiza el procedimiento de transferencia tecnológica a la Red Nacional de Laboratorios de Salud Pública y a los laboratorios de IPRESS públicas, para el diagnóstico de COVID-19, mediante el método de Transcripción Reversa – Amplificación Isotérmica Mediada por lazo (RT-LAMP), para la detección del virus SARS-CoV-2.

En nuestro país actualmente contamos con 100 laboratorios que realizan la detección molecular de SARS-CoV-2, 49 laboratorios públicos Tabla 1, 06 laboratorios de Universidades y 45 laboratorios privados con capacidad para la detección molecular de Sars-CoV-2 distribuidos de la siguiente manera: 5 laboratorios administrados por el INS (1 ubicado en Lima, Loreto y 3 laboratorios móviles Covid Maskaq); 25 laboratorios de Referencia ubicados en cada una de las regiones de nuestro país; 9 laboratorios administrados por los hospitales del Ministerio de Salud, ubicados en Lambayeque, Lima, Madre de Dios, Ica, La Libertad; 1 laboratorio administrado por las fuerzas armadas ubicado en Lima; 9 laboratorios administrados por EsSalud ubicados en Cusco, Arequipa, Lima, Junín, Piura, Lambayeque y Loreto; 6 laboratorios administrados por las universidades de Arequipa, Lima y Lambayeque; y 45 laboratorios privados.

• **Sobre los Centros de Oxigenación Temporal – COT:**

Son ampliaciones de ambientes ó áreas temporales destinados a brindar tratamiento con oxigenoterapia de bajo flujo a las personas afectadas por COVID-19 y que funcionan dentro o anexo a un establecimiento de salud del Primer Nivel de Atención.

La implementación de los Centros de Oxigenoterapia Temporal facilita el acceso de la población a los servicios de atención médica para tratamiento con oxigenoterapia de bajo flujo, con oportunidad, calidad y de manera gratuita, previniendo complicaciones y formas graves de COVID-19. Esta estrategia se constituye como una fortaleza del PNA, como parte de los anillos de contención sanitaria, su inversión permite el diagnóstico y tratamiento oportuno y el seguimiento, reduciendo el gasto de bolsillo, así como el impacto sanitario, social y económico.

A partir de las necesidades identificadas por las IPRESS del ámbito nacional, se encuentran registrados en el RENIPRESS un total de 70 COT con 702 camas en el Primer Nivel de Atención (PNA) para hacer frente a la pandemia por COVID-19, los mismos que se detallan a continuación:

N	DIRESA / GERESA / DIRIS	Código Unico	Adscrito al establecimiento	Categoría	CAMAS
1	AMAZONAS	00004922	PEDRO RUIZ GALLO	I-4	15
2	AMAZONAS	00005070	IMAZA	I-3	15
3	AMAZONAS	00005175	GALILEA	I-3	15
4	HUANUCO	00000775	ACOMAYO	I-3	10
5	LA LIBERTAD	00005289	SANTA CATALINA	I-4	15
6	LA LIBERTAD	00005202	EL BOSQUE	I-4	18
7	LA LIBERTAD	00005220	ALTO TRUJILLO	I-4	18
8	LA LIBERTAD	00005221	HUANCHACO	I-4	10
9	LA LIBERTAD	00005222	M.I. EL MILAGRO	I-4	18
10	LA LIBERTAD	00005230	WICHANZAO	I-4	18
11	LA LIBERTAD	00005234	SANTA LUCIA DE MOCHE	I-4	10
12	LA LIBERTAD	00005239	SALAVERRY	I-4	15
13	LA LIBERTAD	00005264	C.S.M.I. CHICAMA	I-4	10

N°	DIRESA /GERESA /DIRIS	Código Unico	Adscrito al establecimiento	Categoría	CAMA S
1		0000534			
4	LA LIBERTAD	2	C.S.M.I. QUIRUVILCA	I-4	10
1		0000528			
5	LA LIBERTAD	9	CS PAIJAN	I-4	17
1		0000538			
6	LA LIBERTAD	9	PATAZ	I-4	3
1		0000440			
7	LAMBAYEQUE	7	OLMOS	I-3	10
1		0000433			
8	LAMBAYEQUE	1	JOSE LEONARDO ORTIZ	I-3	10
1		0000439			
9	LAMBAYEQUE	5	MOTUPE	I-3	10
2		0000434			
0	LAMBAYEQUE	2	REQUE	I-4	10
2		0000588			
1	LIMA ESTE	5	SEÑOR DE LOS MILAGROS	I-3	5
2		0000593			
2	LIMA ESTE	2	SAN ANTONIO	I-3	12
2		0000585			
3	LIMA ESTE	1	FORTALEZA	I-3	8
2		0000589			
4	LIMA ESTE	7	JICAMARCA	I-3	8
2		0000564			
5	LIMA NORTE	4	CENTRO MATERNO INFANTIL RÍMAC	I-4	12
2		0000581			
6	LIMA NORTE	4	CENTRO DE SALUD MATERNO INFANTIL ANCON	I-4	6
2		0000582			
7	LIMA NORTE	1	CENTRO MATERNO INFANTIL LOS SUREÑOS	I-4	5
2		0000573			
8	LIMA NORTE	5	CENTRO MATERNO INFANTIL EL PROGRESO	I-4	44
2		0000006			
9	LORETO	4	IPRESS I-3 MAZAN	I-3	5
3		0000002			
0	LORETO	7	AMERICA DE SAN JUAN BAUTISTA	I-3	5
3		0000014			
1	LORETO	6	CENTRO DE SALUD I-3 BRETAÑA	I-3	11
3		0000011			
2	LORETO	8	CABALLOCOCHA	I-4	10
3		0000005			
3	LORETO	1	6 DE OCTUBRE	I-3	5
3		0000000			
4	LORETO	9	SAN ANTONIO DE IQUITOS	I-3	5
3		0000001			
5	LORETO	8	BELLAVISTA NANAY	I-4	5
3		0000002			
6	LORETO	5	SAN JUAN DE MIRAFLORES	I-4	5
3		0000000			
7	LORETO	7	I-4 CENTRO DE SALUD MORONA COCHA "JORGE AREVALO MELHO"	I-4	5
3		0000005			
8	LORETO	4	INDIANA	I-3	20
3		0000005			
9	LORETO	3	ANGAMOS	I-3	8
4		0000015			
0	LORETO	0	C.S. I-4 REQUENA	I-4	8
4		0000012			
1	LORETO	3	SAN PABLO	I-3	5
4		0000009			
2	LORETO	1	NAUTA - NUCLEO BASE	I-4	7
4		0000023			
3	LORETO	5	C.S. I-4 SAN LORENZO	I-4	12
4	MADRE DE DIOS	0000770	NUEVO MILENIO	I-3	20
4		0000279			
5	MADRE DE DIOS	3	SAN MARTIN DE PORRES DE IBERIA	I-3	10
4		0000218			
6	PIURA	2	ESTABLECIMIENTO DE SALUD MORROPON	I-4	12
4		0000217			
7	PIURA	1	E.S. FRÍAS	I-3	6
4		0000222			
8	PIURA	2	C.S. SALITRAL	I-4	5
4		0000221			
9	PIURA	5	ESTABLECIMIENTO DE SALUD SANTO DOMINGO	I-4	13
5		0000219			
0	PIURA	8	E.S. PALTASHACO	I-2	7
5		0000225			
1	PIURA	0	ESTABLECIMIENTO DE SALUD HUANCABAMBA (JESUS GUERRERO CRUZ)	I-4	30



N	DIRESA / GERESA / DIRIS	Código Único	Adscrito al establecimiento	Categoría	CAMAS
52	PIURA	00002232	C.S EL TUNAL	I-4	8
53	PIURA	00002143	E.S I-4 SECHURA	I-4	17
54	PIURA	00002192	ESTABLECIMIENTO DE SALUD YAMANGO.	I-3	7
55	PIURA	00002074	CENTRO DE SALUD TALARA II	I-4	40
56	SAN MARTIN	00006270	NUEVA RIOJA	I-3	15
57	SAN MARTIN	00006297	BAJO NARANJILLO	I-3	10
58	SAN MARTIN	00006332	SORITOR	I-4	15
59	SAN MARTIN	00006381	MORALES	I-4	10
60	SAN MARTIN	00006408	TABALOSOS	I-4	10
61	SAN MARTIN	00006485	HOSPITAL RURAL SAN JOSE DE SISA	I-4	15
62	SAN MARTIN	00006457	HOSPITAL RURAL PICOTA	I-4	15
63	SAN MARTIN	00006529	RURAL SAPOSOA	I-4	15
64	SAN MARTIN	00006599	UCHIZA	I-4	10
65	UCAYALI	00005556	9 DE OCTUBRE	I-4	10
66	UCAYALI	00005395	AGUAYTIA	I-4	20
67	UCAYALI	00005502	ATALAYA	I-4	20
68	UCAYALI	00005565	NUEVO PARAISO	I-3	10
69	UCAYALI	00005415	MONTE ALEGRE-NESHUYA	I-3	10
70	UCAYALI	00005551	SAN FERNANDO	I-4	10
TOTAL					21702

Fuente: RENIPRESS



L. GIL C.



F. MEZA

Para la operatividad de los COT, se requiere contar con un equipo básico de salud (médico, enfermero y técnico de enfermería), para su funcionamiento durante 24 horas, así mismo se requiere recurso humano que brinda el soporte con los servicios básicos de internamiento, limpieza, vigilancia, eliminación de residuos sólidos y otros.

- **Sobre los Centros de Atención y Aislamiento Temporal (CAAT):**

Son ampliaciones de la oferta hospitalaria organizadas para la atención de formas moderadas y severas de COVID-19. Se incluyen a los Ambientes de Hospitalización Temporal -AHT (ampliación hospitalaria para brindar cuidados de enfermería, atención clínica y soporte con oxígeno medicinal, según la evolución del paciente) y los Ambientes de Atención Crítica Temporal - AACT (Ampliación de las Unidades de Cuidados Intensivos destinada a brindar soporte vital avanzado y especializado en medicina intensiva).

La implementación de los CAAT, permite el acceso de la población a los servicios especializados con oportunidad, calidad y de manera gratuita, previniendo complicaciones y posibles muertes por COVID-19. Esta estrategia fortalece el segundo y tercer nivel de atención, ampliando la oferta hospitalaria y el acceso de la población a la atención especializada; su inversión permite el diagnóstico y tratamiento oportuno y el seguimiento, reduciendo el gasto de bolsillo, así como el impacto sanitario, social y económico, por complicaciones y muerte por COVID-19.

De acuerdo a los escenarios epidemiológicos, a partir de las necesidades identificadas y la alta demanda de atención por insuficiencia respiratoria en los hospitales, se implementaron un total de 52 CAAT, con 3900 camas, adscritas a los hospitales de segundo y tercer nivel en el ámbito nacional. En este momento, en el comportamiento epidemiológico, se denota una sostenida disminución de casos que demandan atención, sin embargo, los esfuerzos para la búsqueda de

casos sospechosos de COVID-19 deben mantenerse y fortalecerse, teniendo una conducta expectante frente a una potencial cuarta ola y la aparición de nuevas variantes.

Así mismo, persiste una insuficiente oferta hospitalaria que no permitiría brindar atención de los pacientes con COVID-19, por lo que se requiere dar continuidad a esta estrategia, con el objetivo de afrontar la pandemia, implementando ampliaciones hospitalarias de mayor permanencia y sostenibilidad, en las IPRESS que tuvieron CAAT durante la pandemia, fortaleciendo las IPRESS hospitalarias con proyección de cierre de brechas.

Los CAAT son una medida eficaz para contener la propagación de la enfermedad, siendo por tanto un elemento importante para su contención asegurando no solo la contención, sino también la adecuada atención de los pacientes que son hospitalizados con un nivel de afectación moderado y severo, éstos resultan necesarios también para una respuesta post pandemia, que está asociada a la disminución de la brecha en salud.

La incierta evolución de la pandemia producida por la COVID-19 obliga al estado a tomar medidas de carácter preventivo destinadas a preparar los servicios de salud para afrontar de forma efectiva el posible incremento en el número de contagiados sintomáticos y asintomáticos. Es necesario fortalecer la capacidad de respuesta en el sistema de salud para hacer frente a las necesidades de la población afectadas por la COVID-19 y las secuelas que deja dicha infección en la salud de las personas.

En concordancia con las actividades del Plan frente a la pandemia por COVID-19, para el año 2022, del Ministerio de Salud, aprobado con RM 095-2022/MINSA, dentro del objetivo específico 02: OE2: "Fortalecer la capacidad resolutoria de los servicios de salud para la continuidad de la atención de pacientes COVID-19 y NO COVID-19", con ello debe continuar el fortaleciendo de la capacidad de respuesta del sistema de salud para hacer frente a las necesidades de la población afectada por COVID-19 y sus secuelas.

En este contexto, se ha previsto la continuidad de 26 Centros de Atención y Aislamiento Temporal, para la atención hospitalaria de personas afectadas por COVID-19, cuya evolución requiere atención directa hospitalaria, que demanda permanencia de personal de salud profesional y técnico, durante las 24 horas, requiriendo especialistas para el manejo de casos moderados y severos y/o con evolución tórpida que comprometa, además del sistema respiratorio, otros sistemas.



N°	Región	IPRESS Responsable
1	AMAZONAS	HOSPITAL GUSTAVO LANATTA LUJAN
2	ANCASH	HOSPITAL VICTOR RAMOS GUARDIA
3	ANCASH	HOSPITAL GUZMAN BARRON
4	APURIMAC	HOSPITAL REGIONAL GUILLERMO DIAZ
5	APURIMAC	HOSPITAL SUBREGIONAL ANDAHUAYLAS
6	AREQUIPA	HOSPITAL HONORIO DELGADO
7	CAJAMARCA	HOSPITAL REGIONAL DE CAJAMARCA
8	CUSCO	HOSPITAL REGIONAL DE CUSCO
9	HUANCAVELICA	HOSPITAL DEPARTAMENTAL DE HUANCAVELICA
10	HUÁNUCO	HOSPITAL DE TINGO MARIA
11	ICA	HOSPITAL SAN JOSE DE CHINCHA
12	JUNIN	HOSPITAL DE APOYO PICHANAKI
13	LA LIBERTAD	HOSPITAL REGIONAL DE TRUJILLO
14	LAMBAYEQUE	HOSPITAL MODULAR DE LA VICTORIA LAMBAYEQUE
15	LIMA CENTRO	HOSPITAL SAN JUAN DE LURIGANCHO
16	LIMA ESTE	HOSPITAL HIPOLITO UNANUE
17	LIMA NORTE	HOSPITAL CAYETANO HEREDIA
18	LIMA NORTE	HOSPITAL LAN FRANCO LA HOZ
19	LIMA NORTE	HOSPITAL SERGIO BERNALES
20	LIMA PROVINCIAS	HOSPITAL REGIONAL DE HUACHO
21	LORETO	HOSPITAL REGIONAL DE LORETO
22	PASCO	HOSPITAL DE VILLA RICA
23	PIURA	HOSPITAL DE SULLANA (Estadio)
24	PUNO	HOSPITAL CARLOS MONGE MEDRANO
25	TACNA	HOSPITAL HIPOLITO UNANUE
26	UCAYALI	HOSPITAL AMAZÓNICO YARINACOCOA

Ante la incierta evolución de la pandemia producida por SARCOV 2, obliga al Estado a tomar medidas de carácter preventivo destinada a afrontar de manera efectiva el posible incremento en el número de casos en sintomático y asintomáticos. Eso nos obliga a tener una conducta expectante, tener preparado nuestro servicio de salud, ante una probable cuarta ola.

- ***Sobre las brigadas de intervención en pueblos indígenas***

El término "pueblos indígenas" se usa en sentido genérico para hacer referencia a un grupo social y cultural bien diferenciado, el cual posee las siguientes características en distintos grados ⁵:

- El término "pueblos indígenas" se usa en sentido genérico para hacer referencia a un grupo, el término "pueblos indígenas" se usa en sentido genérico para hacer referencia a un grupo social y cultural bien diferenciado, el cual posee las siguientes características en distintos grados⁶:
- Autoidentificación como miembros de un grupo social y cultural indígena bien diferenciado, y reconocimiento de esta identidad por parte de otros grupos; y
- Apego colectivo a hábitats geográficamente diferenciados, territorios ancestrales o áreas de uso u ocupación estacional, así como a los recursos naturales de esas áreas; y
- Instituciones tradicionales culturales, económicas, sociales o políticas que están bien diferenciadas y son independientes de las de la sociedad o cultura predominante; y
- Una lengua o dialecto distintivos, a menudo diferente del idioma o los idiomas oficiales del país o la región en la que residen.



Cabe precisar que los pueblos indígenas u originarios⁷, son aquellos que tienen su origen en tiempos anteriores al Estado, que tienen lugar en este país y región; conservan todas o parte de sus instituciones distintivas; y que, además, presentan la conciencia colectiva de poseer una identidad indígena u originaria. En el Perú viven actualmente 55 pueblos indígenas u originarios. De ellos, 51 son originarios de la Amazonía y 4 de los Andes.



El MINSA, reconoce que las poblaciones indígenas tienen mayor vulnerabilidad frente a la pandemia causada por la COVID-19, pero también lo es por otras razones que están en el campo de los determinantes de la salud: Cerca del 80% de la población indígena amazónica, viven en áreas rurales, dispersas, con carencias de servicios básicos como el agua domiciliaria, desagüe, luz, internet, etc.

En este contexto, mediante Resolución Ministerial N.º 308-2020/MINSA aprueba el «Plan de intervención del Ministerio de Salud para Comunidades Indígenas y Centros Poblados Rurales de la Amazonía frente a la emergencia del COVID-19», cuya finalidad es contribuir a la reducción y contención de impacto sanitario, social y económico de la pandemia por COVID-19 en comunidades indígenas y centros poblados rurales de la Amazonia. Para ello, se plantearon dos objetivos específicos importantes:

- Fortalecer las medidas de prevención ante el riesgo de propagación de COVID-19 desde el nivel comunitario y
- Mejorar la capacidad resolutoria de las IPRESS I-3 y I-4 para la respuesta sanitaria rápida ante casos de COVID-19.

Desde el mes de noviembre del 2021, el Minsa ha contratado a 70 enlaces indígenas debidamente respaldados por las Organizaciones Indígenas de su región, quienes acompañaron a las brigadas de vacunación, apoyando en los centros de salud cercanos a sus comunidades, y sensibilizando a sus hermanos indígenas respecto a la importancia de la vacuna como medio

⁵ Cfr. World Bank Group: *Environmental and Social Framework. ESS7*. Washington DC: WBG, 2017, p. 77.

⁶ Cfr. World Bank Group: *Environmental and Social Framework. ESS7*. Washington DC: WBG, 2017, p. 77.

⁷ <https://bdpi.cultura.gob.pe/pueblos-indigenas>

para evitar muertes o infecciones graves por la Covid-19. Es así que, al 31 de diciembre del 2021, han intervenido en 342 comunidades nativas, recibiendo 265 actas de aceptación de vacunas firmadas por líderes indígenas y 13 actas de rechazo a la vacuna firmadas por líderes indígenas, conforme se muestra a continuación:

Dada la culminación del Plan de Intervención sanitaria del Minsa en comunidades nativas de la Amazonía peruana 2021 se estima necesario su continuidad, en razón al riesgo latente de rebrote de la COVID-19; por las bajas coberturas de vacunación contra la COVID-19 y la circulación de variantes.

Se debe tener en cuenta:

- Déficit de personal de salud en establecimientos de salud que atienden a población indígena
- Barreras geográficas
- Barreras Culturales que limitan el acceso efectivo a los servicios de salud
- Limitada capacidad operativa de los establecimientos de salud, por carencia o déficit de equipos, medicamentos e insumos. Aproximadamente, solo el 10% del total de comunidades nativas contaba con un puesto de salud. El 88,6% lo conforman puestos de salud, 9,2% lo representan los centros de salud y solo un 1,3% lo conforman hospitales. Aunado a ello la atención en establecimientos de ámbitos rurales en áreas amazónicas es brindada principalmente por técnicos sanitarios y en algunos casos personal profesional del Servicio Rural Urbano Marginal de Salud (SERUMS)⁸; sin pertinencia cultural.



Por otro lado, el proceso de vacunación implementado por el Ministerio de Salud (Minsa) en las comunidades indígenas amazónicas se ha fortalecido para el último bimestre del 2021, con el objetivo de que más pobladores de las zonas más alejadas del país estén protegidos contra la COVID-19 accediendo a información sobre la importancia de la vacuna con pertinencia cultural.

En este contexto, el trabajo coordinado y sinérgico de las brigadas de vacunación y las brigadas de intervención en pueblos indígenas, permite acercar la vacunación a la población indígena según el protocolo establecido para asegurar su pertinencia cultural e incrementar sostenidamente la cobertura, resaltando que la estrategia de vacunación en los Pueblos Indígenas se caracteriza por ser: Territorial (en su propio hábitat, casa por casa); Universal (Para todos los que están comprendidos en la población objetivo: Mayores de 5 años de edad); Voluntaria y consentida (informada y sensibilizada por enlaces comunitarios, agentes comunitarios, personal de salud mediante los diálogos interculturales). Gracias a ello, la cobertura de la vacunación contra la COVID-19 alcanzaron hasta el 57% respecto de la primera dosis, 42% en segunda dosis y 11% con la tercera dosis.


Si bien es cierto, las coberturas de vacunación se encuentran por debajo de los valores esperados. Debido a las características de esta población, durante el proceso de vacunación en los pueblos indígenas, han surgido algunos incidentes de postergación, desistimiento o negación a la vacunación atribuido al desconocimiento de las bondades de la vacunación que, aunado a la desinformación, circulación de rumores, noticias falsas, creencias y mitos sobre la vacunación.

Es así que las intervenciones sanitarias articuladas e implementadas por el Plan de intervención del MINSA frente a la emergencia COVID durante el año 2020 y 2021 han logrado reducir el porcentaje de positividad en los pobladores indígenas y de centros poblados rurales de las regiones de San Martín, Junín, Pasco, Amazonas, Huánuco, Ucayali, Madre de Dios, Cajamarca,

⁸ Contreras-Pulache, Hans; Pérez-Campos, Pamela; Huapaya-Huertas, Oscar; Chacón-Torrico, Horacio; Champín-Mimbela, et al. La salud en las comunidades nativas amazónicas del Perú. Rev. Peru. Epidemiol, 2014; 18 (1) pp. 1-5

Loreto, Cusco, Ayacucho, tal cómo se puede observar en el siguiente gráfico; sin embargo, la situación de salud de las poblaciones originarias es compleja, dado que su cosmovisión, prácticas, hábitos, percepción y conceptualización del proceso salud enfermedad es diferente al enfoque occidental lo cual implica, considerar una atención diferenciada centrada principalmente en esfuerzos de promoción de prácticas de protección y prevención de la COVID-19.

EVOLUCIÓN DE CASOS DE COVID-19 EN PUEBLOS INDÍGENAS AMAZÓNICOS, PERÚ, 2020-2022



Por otro lado, en 2020, se reportaron 138 defunciones por COVID-19, de las regiones amazónicas casi todas han presentado defunciones a excepción de la región Ayacucho con 0% de casos, las regiones que registraron mayor número de defunciones fueron: Amazonas (75 defunciones) 54.3%, Loreto (30 defunciones) 21.7%, Pasco (8 defunciones) 5.8%, San Martín (8 defunciones) 5.8%, Ucayali (7 defunciones) 5.1%, Cusco (5 defunciones) 3.6%, Junín (3 defunciones) 2.2%, Huánuco (1 defunciones) 0.7%, Madre de Dios (1 defunción) 0.7%. En tanto que, en 2021, se reportaron 51 defunciones por COVID-19, observando que la mortalidad y el exceso de mortalidad presenta un descenso y una tendencia estacionaria en algunas regiones, siendo el comportamiento en las regiones amazónicas de la siguiente manera: Amazonas (11 defunciones) 21.6%, Loreto (10 defunciones) 19.6 %, Ucayali (11 defunciones) 21.6%, Cusco 0%, Pasco (9 defunciones) 17.6%, San Martín (2 defunciones) 3.9%, Junín (4 defunciones) 7.8%, Huánuco (2 defunciones) 3.9%.



De lo descrito en los párrafos precedentes se desprende que, las intervenciones realizadas por el Ministerio de Salud en las comunidades indígenas han logrado mitigar el impacto de la pandemia, en particular durante la segunda ola pandémica. En este contexto, debido a las particularidades antes descritas, es necesario mantener las mismas a fin de garantizar la persistencia de los logros descritos y la mejora en las coberturas de vacunación, de la mano con las brigadas de vacunación.

- **Sobre los coordinadores nacionales de las estrategias implementadas en el marco del COVID-19**

Los coordinadores nacionales tienen por finalidad contribuir al fortalecimiento del rol rector y de la capacidad de conducción del Ministerio de Salud en el ámbito nacional y la articulación intergubernamental efectiva entre el Gobierno Nacional y los Gobiernos Regionales en el marco de la implementación de los planes nacionales de respuesta a la Emergencia Sanitaria ocasionada por la Pandémica por COVID-19 en el Perú.

Los Coordinadores Regionales de Enlace (CRE) son profesionales expertos en gestión y salud, responsables de coordinar y monitorear las 25 regiones del país, fortaleciendo la articulación oportuna con las diferentes unidades orgánicas y dependencias del MINSA para la atención de

las prioridades de salud nacionales, relacionadas con la pandemia COVID-19. Los mismos, coordinan *in situ*, y de manera permanente, con los equipos de gestión de la DIRESA/GERESA y los asisten para la toma de decisiones.

Asimismo, de manera diaria, recolectan información sobre disponibilidad de recursos estratégicos para la atención de la COVID-19, y en coordinación con la autoridad sanitaria regional comunican al MINSA, a través de un aplicativo informático, las alertas que requieren de atención; es así que, en el siguiente cuadro, se puede observar que durante los meses de mayo 2021 a marzo 2022, se han registrado en el citado aplicativo informático: 15 637 alertas, de las cuales 611 fueron etiquetadas de alta prioridad, por lo que requirieron la inmediata intervención del MINSA, para evitar consecuencias en la salud de la población.

**REPORTES DIARIOS DE ALERTAS DE SITUACIONES REGIONALES DE SALUD CRÍTICAS
MAYO 2021- MARZO 2022**

	Tipo de alerta			Total
	Rojo	Amarillo	Verde	
	611	2,169	12,857	15,637

Fuente: Aplicativo de alertas regionales de situaciones de salud críticas.



L. GIL C.



F. MEZA

De otro lado, la cercanía de los CRE y su involucramiento en calidad de asesores/monitores /supervisores con los equipos de gestión de las DIRESA/GERESA, de los hospitales y en algunos casos con las redes de salud; se ha traducido en importantes aportes para el cumplimiento de metas y/o procesos que impulsa el MINSA a través de la Alta Dirección y de sus unidades orgánicas. Así los CRE, han contribuido con el logro de metas del proceso de vacunación contra la COVID 19 en sus diferentes etapas, con frecuencia recibiendo encargos del MINSA para el sinceramiento de data, supervisión de la digitación de las fichas de atención, la verificación del ingreso y uso de suministros, las visitas de supervisión a los puntos de vacunación en todo el ámbito territorial, la organización de las brigadas, etc.

En esa línea, los CRE participan en el cumplimiento oportuno por los GORE de productos/procesos solicitados por el MINSA, como la suscripción de los convenios de gestión MINSA-GORE y de los convenios SIS-FISSAL-GORE, la reactivación de los CRIIS, la participación de los gobernadores y funcionarios del GORE en reuniones convocadas por la Alta Dirección del MINSA. Los CRE gestionan el trabajo de los equipos del MINSA para que las visitas de asistencia técnica sean de manera oportuna y se den en función de las necesidades de las DIRESAS/GERESAS.

Los CRE también asumen la responsabilidad de la organización y liderazgo de los Equipos Sectoriales de Enlace Regional, en el marco de la implementación de la Directiva Administrativa N° 307-2021- MINSA/OGDESC, "Directiva Administrativa que regula la coordinación y articulación funcional entre el Ministerio de Salud y los Gobiernos Regionales a través de los Equipos Sectoriales de Enlace Regional del Ministerio de Salud" aprobado con RM N° 445-2021/MINSA, el 31 de marzo del año 2021.

De otro lado, para analizar el escenario epidemiológico actual de la COVID19 y las consecuencias en la salud de la población, el gobierno nacional (MINSA) se reunió con los directores regionales de salud de las DIRESAS y GERESAS de las 25 regiones del país, en la Reunión Nacional de la Comisión Intergubernamental de Salud (CIGS), los días 17 y 18 de febrero del presente año, donde se arribaron a 78 acuerdos y compromisos relacionados con la implementación de Redes Integradas de Salud, atención especializada de Salud Mental, cierre de brechas de inmunizaciones y la priorización de proyectos de inversión en salud; a ser cumplidos por los dos niveles de gobiernos en los siguientes meses.

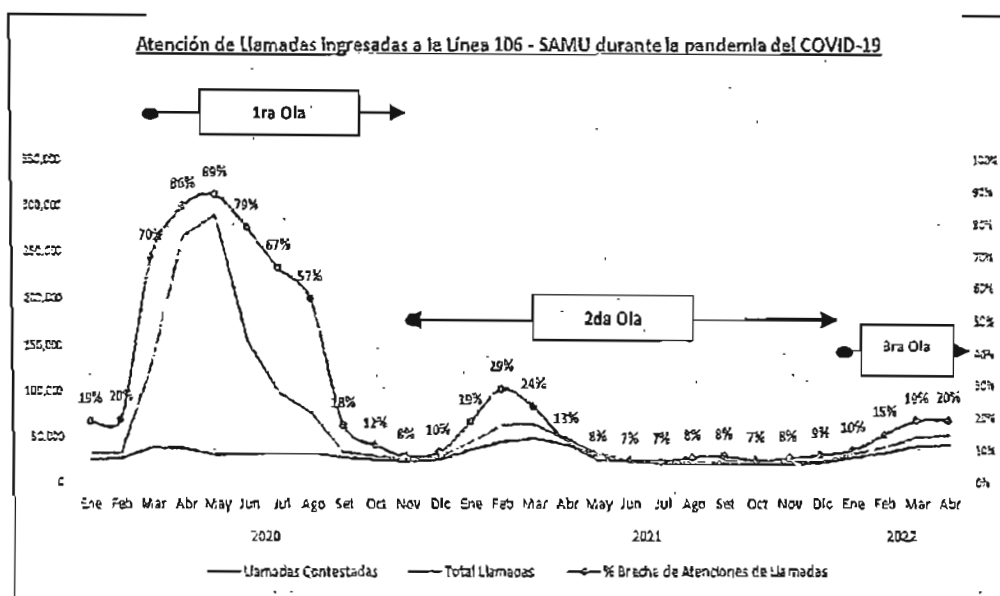
En consecuencia, se requiere abordajes basados en fuertes mecanismos de coordinación y articulación intergubernamental, donde los CRE tendrán un rol preponderante, por lo que se requiere continuar contratándolos.

- **Sobre el sistema de atención móvil de urgencias (SAMU) en el contexto de la emergencia sanitaria por la COVID-19**

La **Central de Regulación de Urgencias y Emergencias**, a través de la Línea 106, brinda atención en turnos de 24 horas al día, teniéndose 26 posiciones (10 médicos reguladores, 3 médicos de referencia, 5 despachadores y 8 operadores) en promedio por cada turno de las 38 que se tiene como aforo. Cabe informar que, del total de personal que trabaja en la Central 106, 37 servidores son contratados por la modalidad CAS COVID-19, que no se abastecen para atender las llamadas ingresadas a la Central de Emergencias 106, alcanzando para el año 2021 la brecha del orden del 16% en promedio por falta de recurso humano. Cabe precisar, que la brecha disminuyó respecto a lo registrado en el año 2020 que alcanzó el 73%; debido a que el impacto de la segunda ola solo se registró en el primer trimestre 2021 mientras que la primera ola pandémica fue más prolongada de marzo a noviembre.

En la coyuntura de pandemia por el COVID-19, durante los años 2020 y 2021, la Central de Emergencias 106 recepcionó un total de 1,612,997 llamadas, de las cuales solo pudieron ser contestadas 710,201 llamadas; mientras que las llamadas abandonadas alcanzaron el total de 902,796 que representa una brecha de 56% de llamadas que requerían servicio pre hospitalario de emergencia que no pudo ser objeto de triaje médico (regulación médica), atención pre hospitalaria en foco (lugar de la emergencia) y/o traslado asistido.

En ese contexto, durante la tercera ola pandémica del COVID-19, se evidenció un incremento en el número de llamadas en la Central de Emergencia 106, tal como se puede apreciar en el siguiente gráfico:



Nota: Durante la primera ola de la pandemia del COVID-19, se registró el 95% de llamadas sin contestar, siendo el día más crítico 14.05.2020; asimismo, en la segunda ola pandémica, se registró el 66% de llamadas sin contestar, siendo el día 06.02.2021, el día más crítico de la segunda ola.

Por otro lado, **la atención prehospitalaria**, comprende el conjunto de actividades, procedimientos y tratamiento que inicia con la atención de la llamada telefónica de emergencia a la central de regulación (CRUE) del SAMU (línea 106), encaminadas a prestar atención a las personas que presentan una condición de urgencia o emergencia en su salud; con el objetivo de

preservar la vida y disminuir las complicaciones y riesgos de invalidez o muerte, en el sitio de ocurrencia del evento y durante su traslado hasta la admisión en una IPRESS. La atención pre hospitalaria está a cargo del personal de salud (médico y enfermera) y piloto de ambulancia, con competencias en soporte vital básico y avanzado, atención de urgencias y emergencias, y otras complementarias.

El servicio asistencial se brinda en el lugar de ocurrencia de la emergencia y/o urgencia (foco), así como en la unidad de transporte (ambulancia) durante el traslado del paciente, en caso lo requiera. La actividad se inicia con la evaluación de la condición clínica del paciente, a fin de definir si esta se resuelve en el lugar de atención (foco) o la necesidad de ser trasladado a una IPRESS, previa coordinación con la Central de Regulación y la IPRESS de destino.

En este contexto, la DISAMU cuenta con 33 ambulancias, estando operativas solo 19 unidades móviles por falta de recurso humano; debiendo informar que para operativizar una ambulancia se requiere de 15 servidores asistenciales (05 médicos, 05 enfermeras y 05 pilotos) para cubrir dos turnos de 12 horas diariamente equivalente a 150 horas al mes.

Durante la primera ola de la pandemia del COVID-19, se registró una brecha de despacho del 83% (envío de ambulancia a foco o lugar de emergencia) de solicitudes de atenciones prioridades I y II por falta de ambulancia operativas. En la segunda ola pandémica, se registró una brecha del 90% de solicitudes de despacho (envío de ambulancia a foco o lugar de la emergencia) por falta de ambulancias; asimismo, en la tercera ola pandémica, se registró una brecha del 66% de solicitudes de despacho por inoperatividad de ambulancias; Véase siguiente cuadro:



Durante la pandemia 2020-2022, se ha efectuado el *triaje* médico a través de la Central de Emergencias 106. Se informa que se han requerido efectuar un total de 226,254 despachos de ambulancias al foco o lugar de la emergencia; sin embargo, solo se pudo atender 77,327 despachos de ambulancia para emergencias de prioridad I y II, evidenciándose un total de 148,927 de solicitudes de atención prioridades I y II sin atención, que significa una brecha del 66% de los despachos requeridos.



- **Sobre las Intervenciones en los diversos niveles de atención**

Respecto a las intervenciones a ser desarrolladas en los establecimientos de salud de los diferentes niveles de atención, en la Resolución Ministerial N° 835-2021/MINSA que aprueba el Documento Técnico: Plan de Respuesta ante Segunda Ola y Posible Tercera Ola Pandémica por COVID-19 en el Perú, 2021; se explicitó las actividades a desarrollar en el 2021 por parte de los órganos del Ministerio de Salud para mejorar la capacidad de preparación y respuesta de los establecimientos de salud para efectos de reducir el impacto de la morbilidad y mortalidad por COVID-19 ante el inicio de la tercera ola y con la Resolución Ministerial N° 095-2022-MINSA que aprueba el Documento Técnico: Plan frente a la pandemia por COVID-19, para el año 2022, se aprobaron las actividades para mejorar la respuesta del MINSA frente a la pandemia por COVID-19.



Asimismo, precisar que el Ministerio de Salud en el marco de la Emergencia Sanitaria ha establecido diversas disposiciones a ser aplicadas por los establecimientos de salud de los diferentes niveles de atención.

El segundo nivel de atención lo constituyen hospitales que se encuentran en la mayoría de las regiones del país; y, que cuentan con servicios de emergencia, hospitalización, unidad de cuidados intensivos e intermedios, de diagnóstico por imágenes (rayos x, ecografía e incluso tomógrafos); entre otros. Asimismo, cuentan con profesionales de la salud especialistas que han estado brindando prestación de servicios a la población con y sin diagnóstico de COVID-19.

En relación al primer nivel de atención, se ha dotado a los establecimientos categorizados como I-4 y I-3 de balones de oxígeno, que pueden ser recargados, al haberse implementado en.

diferentes regiones del país plantas de oxígeno. Además, los categorizados como I-2 y I-1 han sido dotados de concentradores de oxígeno.

A lo antes señalado, se ha implementado a estos establecimientos con oxímetros de pulso que permiten cuantificar la saturación de oxígeno de los pacientes afectados con COVID-19 con sintomatología respiratoria, que es el indicador predecible para el manejo de los pacientes con COVID-19 con oxigenoterapia.

- **Sobre los Equipos de Intervención Integral**

Los Equipos de Intervención Integral del Primer Nivel de Atención de Salud frente a la pandemia por COVID-19 (EII) están conformados por 01 profesional de la salud y 01 personal técnico de salud, entrenados en vigilancia epidemiológica, toma de muestras, manejo sincrónico y seguimiento clínico de casos COVID-19 y en el manejo de las intervenciones de salud individual y las intervenciones de salud pública, dentro de su ámbito territorial (Sector Sanitario). Los mismos están a cargo de la coordinación de las prestaciones de salud con el médico del establecimiento de primer nivel de atención de salud. Realizan las prestaciones de salud bajo la modalidad de oferta fija, móvil o telesalud, según sus competencias.

Asimismo, los Equipos de Intervención Integral del Primer Nivel de Atención son responsables de evaluar los casos sospechosos o confirmados de COVID-19 en el domicilio, comunidad o establecimiento de salud, de forma presencial o remota; y determina la necesidad de aislamiento del mismo; sus hallazgos se registran en SICOVID.

Esta estrategia permite la intervención focalizada, la cual que garantiza una respuesta rápida, oportuna y eficaz para detectar y reducir el tiempo que transcurre desde la detección de la enfermedad y la respuesta; previniendo la progresión de la pandemia, la postergación del acceso a los servicios de salud, el retraso en el inicio del tratamiento y, consecuentemente, previene la saturación de los servicios de salud y la progresión de la severidad de la enfermedad en la población con diagnóstico confirmado de COVID.

- **Sobre las brigadas de vacunación contra la COVID**

En febrero de 2021, se inició la vacunación contra la COVID-19 en el Perú con la inmunización de toda persona que presta servicios, independientemente de la naturaleza de su vínculo laboral o contractual, de las diferentes instancias del sector salud. Posteriormente, se incluyó en el proceso al personal de las Fuerzas Armadas, Policía Nacional del Perú y Cuerpo General de Bomberos del Perú, considerando su exposición al ser parte de la primera línea de acción contra la COVID-19 y con la finalidad de proteger la integridad del sistema de salud.

Posteriormente, con la aprobación del Documento Técnico: Plan Nacional Actualizado de vacunación contra la COVID-19, se implementó nueva estrategia de vacunación contra la COVID-19, la cual se rige por grupos de edad y modelo territorial de la siguiente manera:

- **Grupos de edad:** Se realiza de manera secuencial descendente por grupos de edad.
- **Modelo territorial:** Se realiza según distritos, tomando en cuenta el riesgo de exceso de mortalidad, la densidad poblacional y la accesibilidad para la vacunación, entre otros aspectos epidemiológicos.

Con la modificación del Documento Técnico: Plan Nacional Actualizado de vacunación contra la COVID-19, el Ministerio de Salud programa la vacunación de las personas con comorbilidades o con situaciones de vulnerabilidad, tomando en cuenta las recomendaciones del Equipo Consultivo de Alto Nivel (ECAN), creado con Resolución Ministerial N° 139-2021/MINSA y sus modificatorias. Para ello, se publican los protocolos para la vacunación contra la COVID-19 en la Página Web del Ministerio de Salud, y son difundidos por la Oficina General de Comunicaciones del Ministerio de Salud.



L. GIL C.



F. MEZA



De acuerdo con la Resolución Ministerial N° 809-2021/MINSA, los grupos priorizados para la vacunación contra la COVID-19 con comorbilidades o situaciones de vulnerabilidad son los siguientes:

GRUPOS	DESCRIPCIÓN
Comorbilidades	<ul style="list-style-type: none"> • Personas con Síndrome de Down • Pacientes con hemodiálisis y enfermedades crónicas • Personas con enfermedades raras y huérfanas • Personas con trastornos mentales y del neurodesarrollo • Personas en espera o con trasplantes de órganos • Pacientes oncológicos • Personas viviendo con VIH • Otros que recomiende el Equipo Técnico Consultivo de Alto Nivel
Situaciones de vulnerabilidad	<ul style="list-style-type: none"> • Gestantes • Población indígena • Docentes de zonas rurales • Otros que recomiende el Equipo Técnico Consultivo de Alto Nivel

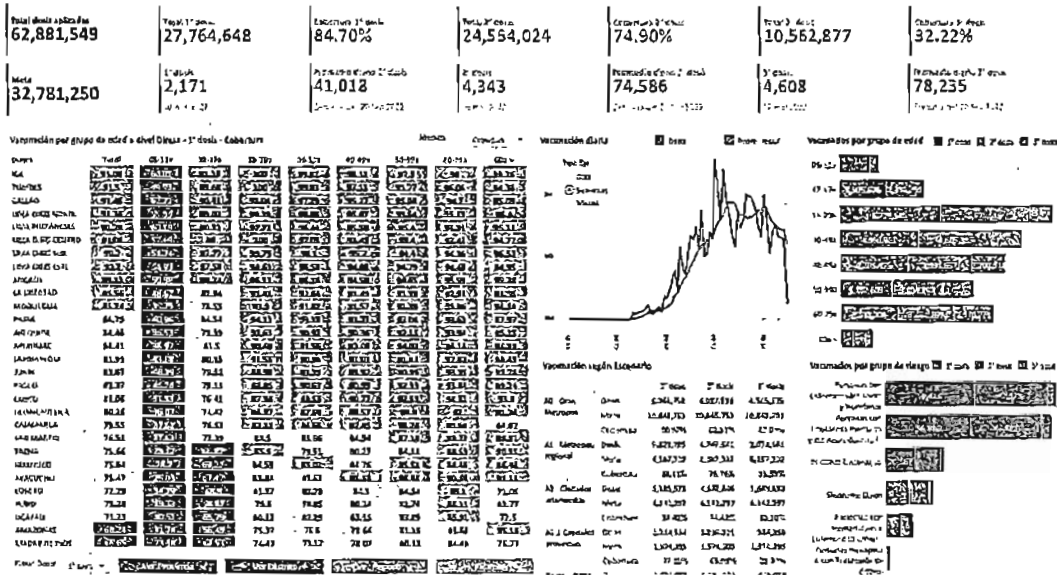
Asimismo, se culmina con la vacunación de los siguientes grupos establecidos para proteger la integridad del Sistema de Salud:

- Personal de la salud
- Cuerpo General de Bomberos del Perú
- Personal de limpieza
- Personal de Serenazgo
- Personal de seguridad
- Personal de la Policía Nacional del Perú, con excepción del personal en situación de retiro
- Personal de las Fuerzas Armadas del Perú, con excepción del personal en situación de retiro
- Internos de profesiones de la Salud
- Personal del Instituto Nacional Penitenciario (INPE)
- Personal del Programa Nacional de Centros Juveniles (PRONACEJ)

En setiembre de 2021, se inició la nueva estrategia de vacunación contra la COVID-19 denominada ¡Vamos a tu encuentro, vacúnate ya!, la cual tiene como objetivo aproximar a las brigadas de vacunación con la población que aún no recibe sus dosis correspondientes, pese a que sus grupos etarios se encuentran habilitados. De esa manera, se establecen brigadas de vacunación en parques, losas deportivas, mercados, centros comerciales, barrios, centros de salud y estadios para captar a la población objetivo con la primera o segunda dosis pendiente. Asimismo, considerando que el gobierno tiene como prioridad el retorno a las clases presenciales, se inició la vacunación contra la COVID-19 para los docentes de las escuelas.

Es así que, a febrero de 2022, se han aplicado 62 881 549 vacunas, logrando una cobertura de 74.9% de la población objetivo con vacunación completa, según se detalla a continuación:





Fuente: Ministerio de Salud
 Disponible en: <https://www.minsa.gob.pe/reunis/data/vacunas-covid19.asp>
 Consultado el: 02 de marzo de 2022

En este contexto, habiéndose aprobado la vacunación de la dosis de refuerzo (tercera dosis) es necesario continuar con la contratación del personal CAS COVID contratado para fines de la vacunación, con el objetivo de garantizar la continuidad y el éxito de la medida.

- Sobre la necesidad de optimizar el uso de los registros CAS COVID existentes en el AIRHSP

En la base de datos del AIRHSP, al 03 de febrero de 2022, se han identificado 6 748 registros CAS COVID vacantes, en todos los pliegos a nivel nacional, según se detalla a continuación:

PLIEGO	PLAZAS VACANTES
011. M. DE SALUD	1 514
131. INSTITUTO NACIONAL DE SALUD	15
136. INSTITUTO NACIONAL DE ENFERMEDADES NEOPLASICAS - INEN	15
440. GOBIERNO REGIONAL DEL DEPARTAMENTO DE AMAZONAS	281
441. GOBIERNO REGIONAL DEL DEPARTAMENTO DE ANCASH	225
442. GOBIERNO REGIONAL DEL DEPARTAMENTO DE APURIMAC	131
443. GOBIERNO REGIONAL DEL DEPARTAMENTO DE AREQUIPA	192
444. GOBIERNO REGIONAL DEL DEPARTAMENTO DE AYACUCHO	94
445. GOBIERNO REGIONAL DEL DEPARTAMENTO DE CAJAMARCA	424
446. GOBIERNO REGIONAL DEL DEPARTAMENTO DE CUSCO	306
447. GOBIERNO REGIONAL DEL DEPARTAMENTO DE HUANCANELICA	115
448. GOBIERNO REGIONAL DEL DEPARTAMENTO DE HUANUCO	339
449. GOBIERNO REGIONAL DEL DEPARTAMENTO DE ICA	92
450. GOBIERNO REGIONAL DEL DEPARTAMENTO DE JUNIN	483
451. GOBIERNO REGIONAL DEL DEPARTAMENTO DE LA LIBERTAD	224
452. GOBIERNO REGIONAL DEL DEPARTAMENTO DE LAMBAYEQUE	49
453. GOBIERNO REGIONAL DEL DEPARTAMENTO DE LORETO	605
454. GOBIERNO REGIONAL DEL DEPARTAMENTO DE MADRE DE DIOS	78
455. GOBIERNO REGIONAL DEL DEPARTAMENTO DE MOQUEGUA	152
456. GOBIERNO REGIONAL DEL DEPARTAMENTO DE PASCO	119
457. GOBIERNO REGIONAL DEL DEPARTAMENTO DE PIURA	272
458. GOBIERNO REGIONAL DEL DEPARTAMENTO DE PUNO	425
459. GOBIERNO REGIONAL DEL DEPARTAMENTO DE SAN MARTIN	100

PLIEGO	PLAZAS VACANTES
460. GOBIERNO REGIONAL DEL DEPARTAMENTO DE TACNA	52
A461. GOBIERNO REGIONAL DEL DEPARTAMENTO DE TUMBES	42
462. GOBIERNO REGIONAL DEL DEPARTAMENTO DE UCAYALI	157
463. GOBIERNO REGIONAL DEL DEPARTAMENTO DE LIMA	189
464. GOBIERNO REGIONAL DE LA PROVINCIA CONSTITUCIONAL DEL CALLAO	58
TOTAL	6 748

En este contexto, se ha consultado a las unidades ejecutoras la razón de la persistencia de estas plazas vacantes, evidenciándose diferentes causas, tales como deserción por mejores ofertas laborales (ya sean de orden económico o debido a plazas mejor posicionadas), dificultades en la captación del recurso humano específico de acuerdo a la denominación de la plaza.

A ello deben sumarse que algunas plazas han sido destinadas para estrategias específicas, las mismas que de acuerdo a las características epidemiológicas de la tercera ola pandémica ya no son prioritarias; sin embargo, estrategias que antes tuvieron roles menores, hoy en día cobran relevancia, particularmente aquellas destinadas al fortalecimiento del primer nivel de atención y de la vacunación contra la COVID.

En este contexto, se requieren garantizar la continuidad de la vigencia de las plazas CAS COVID, así como establecer medidas que permitan la dinamización del uso de las plazas registradas en el AIRHSP como CAS COVID. Entre estas medidas, además del desplazamiento del recurso humano, se requiere que el personal CAS COVID este facultado a cumplir funciones en donde se le requiera y no solo para la estrategia específica en la que fue contratado; del mismo modo, se requiera que se autorice los cambios de denominación de los cargos funcionales de las plazas CAS COVID en el AIRHSP, priorizando estrategias como la vacunación contra la COVID, la conformación de los equipos de intervención integral para el fortalecimiento del primer nivel, de las comunidades indígenas, los laboratorios de referencia nacional y regional, entre otros actividades destinadas a la atención de casos confirmados y sospechosos de COVID-19, así como en favor de la población en general que se encuentra en riesgo de contagio de COVID-19.

- **Sobre la imprevisibilidad de las medidas propuestas en materia de contratación de personal del sector salud.**

Mediante Informe N° 06-2021-UJEEIS-CDC: Informe probable reinfección por COVID-19 en el Perú, elaborado por el Centro Nacional Epidemiología, Prevención y Control de Enfermedades, se proyectaron 5 465 357 casos, como escenario probable para la tercera ola, según se detalla en la siguiente tabla, en la cual se muestran además los tres escenarios estimados para el número de casos COVID sintomáticos, hospitalizados, hospitalizados en UCI y fallecidos, según se detalla a continuación:

Escenarios	Casos sitomáticos	Hospitalizados	Hospitalización en UCI	Defunciones
Escenario leve	5 465 357	84 680	2 176	5 729
Escenario moderado	5 465 357	105 850	3 779	8 655
Escenario grave	5 465 357	127 020	4 535	10 387

Fuente: Informe N° 06- 2021- UJEEIS-CDC: Informe probable reinfección por COVID-19 en el Perú
Elaborado por Centro Nacional de Epidemiología, Prevención y Control de Enfermedades-MINSA

Durante el mes de enero de 2022, la progresión de la pandemia sugería que las proyecciones realizadas por la CDC se verían reflejadas en la realidad, los casos se multiplicaron de manera sostenida, superando largamente los picos de casos observados durante la primera y segunda ola. Este escenario sustentó la formulación de los Decretos de Urgencia N° 001-2022 y N° 002-2022. Los mismos que, en términos operativos, dio continuidad al personal CAS COVID que hubiese mantenido vínculo al 31 de diciembre de 2021 y, consecuentemente, garantizó la oferta de servicios de salud en las Unidades Prestadoras de Servicios de Salud Funcionales del Circuito IRA-COVID en los tres niveles de atención. Asimismo, se incorporaron estrategias que



permitieron el incremento del personal CAS COVID (destinado a labores de vacunación contra la COVID) y la optimización de la disponibilidad y dotación de recursos humanos (modificación del lugar de la prestación, cambio de denominación de plazas vacantes, asignación de nuevas funciones del marco del COVID, entre otros).

Del mismo modo, tomando como referencia la duración tanto de la primera como de la segunda ola, se esperaba que la tercera ola se prolongará por 10 a 12 semanas; sin embargo, tras la tercera semana epidemiológica del año fiscal 2022 se ha evidenciado una disminución marcada y sostenida del número de casos confirmados de COVID-19. Hecho que, contradecía las proyecciones realizadas para el primer trimestre del año en curso; sin embargo, ya se había dispuesto la continuidad del personal CAS COVID; asimismo, desde un punto de vista normativo general, de manera imprevisible, inconsistencias con la prórroga de la emergencia sanitaria, la misma que fue aprobada por el Decreto Supremo N° 003-2022-SA.

En este contexto, habiéndose establecido la continuidad del personal CAS COVID, aun cuando se observe una disminución no pronosticada del número de casos, es necesario garantizar, por última vez, la continuidad del personal CAS COVID, en tanto que, el Estado Peruano formula medidas destinadas a la incorporación de los mismos al sistema de salud, en el marco de la nueva normalidad, proyectando la emergencia sanitaria a un posible contexto endémico de COVID-19, el cual -como ya se ha observado- podría tener una progresión cíclica, asincrónica, heterogénea y atípica.

De lo descrito, se desprende que las proyecciones establecidas en modelos matemáticos han permitido establecer estrategias y medidas de contención y mitigación de la pandemia; sin embargo, aun cuando el modelo en mención incluyan variables de control, las mismas no eliminan por completo la incertidumbre del fenómeno evaluado. En el contexto de la pandemia, las características epidemiológicas de la misma antes señaladas (progresión cíclica, asincrónica, heterogénea y atípica), aunado a la posibilidad de emergencia nuevas cepas y al avance del proceso de vacunación, determinan que las proyecciones sean evaluadas con precaución, de manera periódica y que, de ser el caso, se reajusten cada vez que se requieran.

Este hecho se constituye en un estado de necesidad, el mismo que nace con el término de la vigencia del Decreto de Urgencia N° 002-2022 y que implica el cese de la oferta de servicios en los circuitos IRA COVID en los establecimientos de salud del primer, segundo y tercer nivel de atención. En consecuencia, la reactivación de los registros, permitiría garantizar que las entidades continúen operando los circuitos IRA COVID y, consecuentemente, se garantice la atención de los casos confirmados y sospechosos de COVID-19.

2.1.3. ALCANCE ESPECIFICO

La presente propuesta pretende:

- Autorizar a la Dirección General de Gestión Fiscal de los Recursos Humanos del Ministerio de Economía y Finanzas a reactivar la vigencia de los registros correspondientes a la modalidad del régimen especial del Decreto Legislativo N° 1057 que se encontraban ocupados en el Aplicativo Informático para el Registro Centralizado de Planillas y de Datos de los Recursos Humanos del Sector Público (AIRHSP) al 30 de abril de 2022, hasta el 30 de junio de 2022, para fortalecer y garantizar la sostenibilidad de acciones orientadas a una respuesta sanitaria oportuna y efectiva frente a la pandemia de la COVID-19, consistentes en: la oferta de servicios de salud para la atención de casos sospechosos y confirmados en los establecimientos de salud de los tres niveles de atención; los centros de aislamiento y atención temporal y los centros de oxigenoterapia temporal; los puntos y brigadas de vacunación; los equipos de intervención integral; las brigadas de intervención en comunidades indígenas; la Red Nacional de Laboratorios en Salud Pública de las Direcciones Regionales de Salud y Gerencias Regionales de Salud; el Sistema Nacional de Vigilancia Epidemiológica; el Sistema de Atención Móvil de Urgencias (SAMU) y Telemedicina; la coordinación



nacional de las estrategias implementadas para contención y mitigación de la progresión de la pandemia y el monitoreo de las macroregiones.

- Autorizar al Ministerio de Salud, al Instituto Nacional de Salud, al Instituto Nacional de Enfermedades Neoplásicas y a las Unidades Ejecutoras de Salud de los Gobiernos Regionales, la contratación de personal bajo la modalidad del régimen especial del Decreto Legislativo N° 1057, cuyos registros sean reactivados en el Aplicativo Informático para el Registro Centralizado de Planillas y de Datos de los Recursos Humanos del Sector Público (AIRHSP), conforme a lo establecido en el numeral precedente, hasta el 30 de junio de 2022, para realizar las actividades descritas en el citado numeral. Para tal efecto, y hasta el 30 de junio de 2022, las referidas entidades quedan exoneradas de lo dispuesto en el artículo 8 del Decreto Legislativo N° 1057, Decreto Legislativo que regula el régimen especial de contratación administrativa de servicios.
- Los contratos administrativos de servicios cuya contratación se autoriza en el numeral 3.2 son de naturaleza estrictamente temporal, se celebran a plazo determinado y concluyen indefectiblemente al término de la vigencia de la presente norma. La comunicación que la entidad pudiera hacer de la conclusión del vínculo contractual tiene carácter informativo y su omisión no genera la prórroga del contrato.
- Autorizar el reconocimiento del Seguro Complementario de Trabajo de Riesgo (SCTR) al personal CAS COVID.
- El personal contratado es registrado en el Aplicativo Informático del Registro Nacional de Personal de la Salud (INFORHUS) y en el Aplicativo Informático para el Registro Centralizado de Planillas y de Datos de los Recursos Humanos del Sector Público (AIRHSP), no pudiendo contratar sin el registro en el AIRHSP.
- Para la ejecución de acciones de prevención y respuesta frente a la pandemia de la COVID-19, de manera excepcional, permitir que las entidades pueden asignar nuevas funciones o variar las funciones ya asignadas al personal contratado en el marco de la presente medida, según la necesidad del servicio para las atenciones de salud y teniendo en cuenta su perfil profesional y/o experiencia laboral. Asimismo, puedan variar el lugar de la prestación del servicio dentro de la misma Unidad Ejecutora cuando la necesidad del servicio lo justifique. Sin que ello suponga la celebración de un nuevo contrato.



2.1.4. ESTIMACIÓN DE LA PEA Y COSTOS

Para la determinación de la PEA se tomó como referencia la información de las plazas ocupadas CAS COVID contenidas en el aplicativo informático del Registro Centralizado de Planillas y Datos del Recurso Humano al servicio del Sector Público (AIRHSP), actualizado al 30 de abril de 2022; en la cual se identificaron 65 577 registros CAS COVID, de ellos, 60 183 se encontraban en condición de ocupados, según se detalla a continuación:

PLIEGO	O	V	TOTAL
011. M. DE SALUD	16 254	1 350	17 604
131. INSTITUTO NACIONAL DE SALUD	322	8	330
136. INSTITUTO NACIONAL DE ENFERMEDADES NEOPLASICAS - INEN	253	29	282
440. GOBIERNO REGIONAL DEL DEPARTAMENTO DE AMAZONAS	1 082	234	1 326
441. GOBIERNO REGIONAL DEL DEPARTAMENTO DE ANCASH	2 224	151	2 375
442. GOBIERNO REGIONAL DEL DEPARTAMENTO DE APURIMAC	1 191	68	1 259
443. GOBIERNO REGIONAL DEL DEPARTAMENTO DE AREQUIPA	2 258	80	2 338
444. GOBIERNO REGIONAL DEL DEPARTAMENTO DE AYACUCHO	1 256	82	1 338
445. GOBIERNO REGIONAL DEL DEPARTAMENTO DE CAJAMARCA	2 977	351	3 328
446. GOBIERNO REGIONAL DEL DEPARTAMENTO DE CUSCO	2 117	241	2 358
447. GOBIERNO REGIONAL DEL DEPARTAMENTO DE HUANCAVELICA	984	142	1 126
448. GOBIERNO REGIONAL DEL DEPARTAMENTO DE HUANUCO	1 913	281	2 194
449. GOBIERNO REGIONAL DEL DEPARTAMENTO DE ICA	1 173	81	1 254
450. GOBIERNO REGIONAL DEL DEPARTAMENTO DE JUNIN	2 829	299	3 128
451. GOBIERNO REGIONAL DEL DEPARTAMENTO DE LA LIBERTAD	3 043	161	3 204

PLIEGO	O	V	TOTAL
452. GOBIERNO REGIONAL DEL DEPARTAMENTO DE LAMBAYEQUE	1 694	18	1 710
453. GOBIERNO REGIONAL DEL DEPARTAMENTO DE LORETO	2 633	251	2 884
454. GOBIERNO REGIONAL DEL DEPARTAMENTO DE MADRE DE DIOS	474	49	523
455. GOBIERNO REGIONAL DEL DEPARTAMENTO DE MOQUEGUA	655	142	797
456. GOBIERNO REGIONAL DEL DEPARTAMENTO DE PASCO	714	137	851
457. GOBIERNO REGIONAL DEL DEPARTAMENTO DE PIURA	2 842	403	3 245
458. GOBIERNO REGIONAL DEL DEPARTAMENTO DE PUNO	1 742	375	2 117
459. GOBIERNO REGIONAL DEL DEPARTAMENTO DE SAN MARTIN	2 004	163	2 167
460. GOBIERNO REGIONAL DEL DEPARTAMENTO DE TACNA	835	49	884
461. GOBIERNO REGIONAL DEL DEPARTAMENTO DE TUMBES	537	13	550
462. GOBIERNO REGIONAL DEL DEPARTAMENTO DE UCAYALI	1 594	126	1 720
463. GOBIERNO REGIONAL DEL DEPARTAMENTO DE LIMA	2 189	108	2 297
464. GOBIERNO REGIONAL DE LA PROVINCIA CONSTITUCIONAL DEL CALLAO	2 386	24	2 410
TOTAL	60 183	5 394	65 577

Para la determinación de los costos de la medida, se ha considerado únicamente la continuidad de los registros ocupados, para fines de los honorarios se han considerado los mismos montos registrados en el aplicativo informático AIRHSP; asimismo, la propuesta incluye el costo de la carga social, el seguro complementario por trabajo de riesgo (SCTR) y la estimación de las vacaciones trunca para el periodo en evaluación.

Es así que, el costo mensual de los 60 183 registros ocupados para la presente medida asciende

a S/ 290 926 929.41, el mismo que comprende los honorarios, la carga social y el SCTR, según se detalla a continuación:



PLIEGO	PEA	HONORARIOS	CARGA SOCIAL	SCTR	COSTO MENSUAL
011. M. DE SALUD	16 254	95 193 292.00	3 673 383.75	1 180 396.82	100 047 072.57
131. INSTITUTO NACIONAL DE SALUD	322	1 531 000.00	72 315.00	18 984.40	1 622 299.40
136. INSTITUTO NACIONAL DE ENFERMEDADES NEOPLASICAS - INEN	253	1 045 650.00	51 679.80	12 966.06	1 110 295.86
440. GOBIERNO REGIONAL DEL DEPARTAMENTO DE AMAZONAS	1 092	4 794 171.19	236 818.91	59 447.72	5 090 437.82
441. GOBIERNO REGIONAL DEL DEPARTAMENTO DE ANCASH	2 224	8 379 371.26	468 389.70	103 904.20	8 951 665.16
442. GOBIERNO REGIONAL DEL DEPARTAMENTO DE APURIMAC	1 191	4 231 016.00	249 373.44	52 464.60	4 532 854.04
443. GOBIERNO REGIONAL DEL DEPARTAMENTO DE AREQUIPA	2 256	10 603 166.00	493 912.98	131 479.26	11 228 558.24
444. GOBIERNO REGIONAL DEL DEPARTAMENTO DE AYACUCHO	1 256	4 716 258.00	269 905.59	58 481.60	5 044 645.19
445. GOBIERNO REGIONAL DEL DEPARTAMENTO DE CAJAMARCA	2 977	11 022 171.00	617 220.18	136 674.92	11 776 066.10
446. GOBIERNO REGIONAL DEL DEPARTAMENTO DE CUSCO	2 117	9 186 035.14	467 712.97	113 658.84	9 747 406.94
447. GOBIERNO REGIONAL DEL DEPARTAMENTO DE HUANCABELICA	984	4 149 400.00	210 414.60	51 452.56	4 411 267.16
448. GOBIERNO REGIONAL DEL DEPARTAMENTO DE HUANUCO	1 913	6 674 326.20	394 310.05	82 761.64	7 151 397.90
449. GOBIERNO REGIONAL DEL DEPARTAMENTO DE ICA	1 173	5 672 675.00	261 509.40	70 341.17	6 004 525.57
450. GOBIERNO REGIONAL DEL DEPARTAMENTO DE JUNIN	2 829	11 632 018.00	619 880.94	144 237.02	12 396 135.96
451. GOBIERNO REGIONAL DEL DEPARTAMENTO DE LA LIBERTAD	3 043	14 149 412.00	680 092.02	175 452.71	15 004 956.73
452. GOBIERNO REGIONAL DEL DEPARTAMENTO DE LAMBAYEQUE	1 694	5 904 484.00	351 879.12	73 215.60	6 329 578.72
453. GOBIERNO REGIONAL DEL DEPARTAMENTO DE LORETO	2 633	9 791 464.00	561 195.11	121 414.15	10 474 073.26
454. GOBIERNO REGIONAL DEL DEPARTAMENTO DE MADRE DE DIOS	474	1 895 200.00	97 547.40	23 500.48	2 016 247.88
455. GOBIERNO REGIONAL DEL DEPARTAMENTO DE MOQUEGUA	655	3 324 844.00	144 439.20	41 228.07	3 510 511.27
456. GOBIERNO REGIONAL DEL DEPARTAMENTO DE PASCO	714	3 612 388.00	155 460.60	44 793.61	3 812 642.21
457. GOBIERNO REGIONAL DEL DEPARTAMENTO DE PIURA	2 842	10 963 929.00	596 624.94	135 952.72	11 696 506.66
458. GOBIERNO REGIONAL DEL DEPARTAMENTO DE PUNO	1 742	6 980 947.00	379 299.60	86 563.74	7 448 810.34
459. GOBIERNO REGIONAL DEL DEPARTAMENTO DE SAN MARTIN	2 004	8 789 591.00	436 494.69	108 990.93	9 335 076.62
460. GOBIERNO REGIONAL DEL DEPARTAMENTO DE TACNA	835	4 180 475.00	185 654.25	51 837.89	4 417 967.14
461. GOBIERNO REGIONAL DEL DEPARTAMENTO DE TUMBES	537	2 188 100.00	109 279.80	27 132.44	2 324 512.24
462. GOBIERNO REGIONAL DEL DEPARTAMENTO DE UCAYALI	1 594	5 679 416.00	312 372.00	70 424.76	6 062 212.76

PLIEGO	PEA	HONORARIOS	CARGA SOCIAL	SCTR	COSTO MENSUAL
463. GOBIERNO REGIONAL DEL DEPARTAMENTO DE LIMA	2 189	9 780 600.00	468 746.10	121 279.44	10 370 625.54
464. GOBIERNO REGIONAL DE LA PROVINCIA CONSTITUCIONAL DEL CALLAO	2 386	8 403 987.00	502 383.69	104 209.44	9 010 580.13
TOTAL	60 183	274 455 386.79	13 058 295.82	3 403 246.80	290 926 929.41

Notas

¹ Los listados nominales se encuentran disponibles en el siguiente enlace electrónico:
<https://drive.google.com/drive/folders/1MMHwhxQ9y2IGiANpzFRPrhYpPhrhQP-G?usp=sharing>

En tanto que, el costo de los 60 183 registros ocupados, para los meses de mayo y junio de 2022, ascienden a S/ 627 629 919.00, el mismo que comprende además de los conceptos detallados en el párrafo precedente vacaciones trucas por dos meses, según se detalla a continuación:

PLIEGO	PEA	HONORARIOS MAY - JUN	CARGA SOCIAL MAY - JUN	SCTR MAY - JUN	VAC TRUCAS MAY - JUN	COSTO TOTAL MAY - JUN
011. M. DE SALUD	16 254	190 386 584.00	7 348 767.50	2 360 793.64	15 865 548.67	215 970 449.00
131. INSTITUTO NACIONAL DE SALUD	322	3 062 000.00	144 630.00	37 968.80	255 168.67	3 489 930.00
136. INSTITUTO NACIONAL DE ENFERMEDADES NEOPLASICAS - INEN	253	2 091 300.00	103 359.60	25 932.12	174 275.00	2 394 962.00
440. GOBIERNO REGIONAL DEL DEPARTAMENTO DE AMAZONAS	1 092	9 568 342.38	473 637.81	118 895.45	799 028.53	10 980 603.00
441. GOBIERNO REGIONAL DEL DEPARTAMENTO DE ANCASH	2 224	16 758 742.52	936 779.40	207 808.41	1 396 561.88	19 300 947.00
442. GOBIERNO REGIONAL DEL DEPARTAMENTO DE APURIMAC	1 191	8 462 032.00	498 746.88	104 929.20	705 169.33	9 771 456.00
443. GOBIERNO REGIONAL DEL DEPARTAMENTO DE AREQUIPA	2 258	21 206 332.00	987 825.96	262 958.52	1 767 194.33	24 225 634.00
444. GOBIERNO REGIONAL DEL DEPARTAMENTO DE AYACUCHO	1 256	9 432 516.00	539 811.18	116 963.20	788 043.00	10 876 017.00
445. GOBIERNO REGIONAL DEL DEPARTAMENTO DE CAJAMARCA	2 977	22 044 342.00	1 234 440.36	273 349.84	1 837 028.50	25 390 802.00
446. GOBIERNO REGIONAL DEL DEPARTAMENTO DE CUSCO	2 117	18 332 070.28	935 425.94	227 317.67	1 527 872.52	21 023 408.00
447. GOBIERNO REGIONAL DEL DEPARTAMENTO DE HUANCAYELICA	984	8 298 800.00	420 829.20	102 905.12	691 566.67	9 514 654.00
448. GOBIERNO REGIONAL DEL DEPARTAMENTO DE HUANUCO	1 913	13 348 652.40	788 620.10	165 523.29	1 112 387.70	15 416 037.00
449. GOBIERNO REGIONAL DEL DEPARTAMENTO DE ICA	1 173	11 345 350.00	523 018.80	140 682.34	945 445.83	12 955 213.00
450. GOBIERNO REGIONAL DEL DEPARTAMENTO DE JUNIN	2 829	23 264 036.00	1 239 761.88	288 474.05	1 938 669.67	26 732 430.00
451. GOBIERNO REGIONAL DEL DEPARTAMENTO DE LA LIBERTAD	3 043	28 298 824.00	1 360 184.04	350 905.42	2 358 235.33	32 369 668.00
452. GOBIERNO REGIONAL DEL DEPARTAMENTO DE LAMBAYEQUE	1 694	11 808 968.00	703 758.24	148 431.20	984 080.67	13 644 080.00
453. GOBIERNO REGIONAL DEL DEPARTAMENTO DE LORETO	2 633	19 582 928.00	1 122 390.22	242 828.31	1 631 910.67	22 581 312.00
454. GOBIERNO REGIONAL DEL DEPARTAMENTO DE MADRE DE DIOS	474	3 780 400.00	195 094.80	47 000.96	315 866.67	4 348 625.00
455. GOBIERNO REGIONAL DEL DEPARTAMENTO DE MOQUEGUA	655	6 649 668.00	288 878.40	82 456.13	554 140.67	7 575 583.00
456. GOBIERNO REGIONAL DEL DEPARTAMENTO DE PASCO	714	7 224 776.00	310 921.20	89 587.22	602 064.67	8 227 673.00
457. GOBIERNO REGIONAL DEL DEPARTAMENTO DE PIURA	2 842	21 927 858.00	1 193 249.88	271 905.44	1 827 321.50	25 221 671.00
458. GOBIERNO REGIONAL DEL DEPARTAMENTO DE PUNO	1 742	13 961 894.00	758 599.20	173 127.49	1 163 491.17	16 057 974.00
459. GOBIERNO REGIONAL DEL DEPARTAMENTO DE SAN MARTIN	2 004	17 579 182.00	872 989.38	217 981.86	1 464 931.83	20 136 419.00
460. GOBIERNO REGIONAL DEL DEPARTAMENTO DE TACNA	835	8 360 950.00	371 308.50	103 675.78	696 745.83	9 533 208.00
461. GOBIERNO REGIONAL DEL DEPARTAMENTO DE TUMBES	537	4 376 200.00	218 559.60	54 264.88	364 683.33	5 014 054.00
462. GOBIERNO REGIONAL DEL DEPARTAMENTO DE UCAYALI	1 594	11 358 832.00	624 744.00	140 849.52	946 569.33	13 071 791.00
463. GOBIERNO REGIONAL DEL DEPARTAMENTO DE LIMA	2 189	19 561 200.00	937 492.20	242 558.88	1 630 100.00	22 372 587.00
464. GOBIERNO REGIONAL DE LA PROV. CONST. DEL CALLAO	2 386	16 807 974.00	1 004 767.38	208 418.88	1 400 664.50	19 422 732.00
TOTAL	60 183	548 910 773.58	28 136 581.65	6 806 493.59	45 742 564.47	627 629 919.00

Notas

¹ De conformidad con el numeral 35.1 de la Directiva de Ejecución Presupuestaria N° 002-2021-EF/50.01 aprobada mediante RD N° 022-2021-EF/50.01 se realizó el redondeo del costo total por registro, de allí que el costo total no sea el resultado aritmético del costo mensual por el número de meses más el costo de vacaciones trucas.

² Los listados nominales se encuentran disponibles en el siguiente enlace electrónico:
<https://drive.google.com/drive/folders/1MMHwhxQ9y2IGiANpzFRPrhYpPhrhQP-G?usp=sharing>

En el Anexo 01, se detalla la distribución de la PEA y costos descritos por pliego y Unidad Ejecutora.

Sobre la inclusión dentro de la estructura de costos de la presente medida de las vacaciones truncas, se precisa que se ha reportado una alta rotación de personal CAS COVID. Para evidenciar ello se han contrastado las bases de datos del AIRHSP correspondiente al 23 de diciembre de 2021 y al 03 de febrero de 2022, entre las cuales existe una diferencia de 42 días, evidenciando que durante los mismos se produjeron 1 945 bajas y 1 296 ingresos, según se detalla a continuación:

CORTE / Condición del personal	O	V	Total general
CAS COVID al 23.12.2021	59 485	6 143	65 628
Continuadores	57 540		
Bajas	1 945		
Ingresos	1 296		
CAS COVID al 03.02.2022	58 836	6 748	65 584

* El análisis se encuentra disponible en el siguiente enlace electrónico:

<https://drive.google.com/drive/folders/1MMHwhxQ9y2IGiANpzFRPrhYphrhQP-G?usp=sharing>

Es decir que, durante el periodo analizado al 3.3% del personal CAS COVID, que mantenía vínculo al 23 de diciembre de 2021 debió reconocérseles el concepto de vacaciones truncas durante el periodo analizado. Este concepto es variable y directamente proporcional al tiempo, es decir que el número de beneficiarios aumenta de manera directamente proporcional con el tiempo, por lo que corresponde prever de manera oportuna los recursos financieros necesarios para el reconocimiento del mismo.

2.1.5. ANÁLISIS DE LA DISPONIBILIDAD PRESUPUESTAL

Respecto al análisis de disponibilidad presupuestal que sustente la medida planteada por DIGEP, en principio el presente análisis mostrará los montos no devengados al 03 de mayo de 2022, a Nivel de Pliego y Unidad Ejecutora, considerando los recursos incorporados en los clasificadores de gasto 2.3.2.8.1.1, 2.3.2.8.1.2, 2.3.2.8.1.4, 2.3.2.8.1.5 y 2.3.2.6.3.4 por las fuentes de financiamiento Recursos Ordinarios y Recursos por Operaciones Oficiales de Crédito, en la Actividad 5006269, según detalle:



**MONTOS NO DEVENGADOS AL 03/05/2022 POR LA FUENTE DE FINANCIAMIENTO
RECURSOS POR OPERACIONES OFICIALES DE CRÉDITO - GOBIERNOS REGIONALES**

Pliego / UE / Partida de Gasto	PIM	CCP	DEV EN E	DEV FEB	DEV MAR	DEV ABR	TOTAL DEV	PIM-DEV
440. GOBIERNO REGIONAL DEL DEPARTAMENTO DE AMAZONAS	19,335,387.00	19,277,393.11	3,562,755.75	5,779,344.08	4,636,839.58	3,688,183.33	17,667,122.74	1,668,264.26
400. SALUD AMAZONAS	4,770,656.00	4,714,283.00	1,324,335.05	1,362,603.39	1,309,969.47	711,021.97	4,707,929.88	62,726.12
2.3. 2. 6. 3. 4. OTROS SEGUROS PERSONALES	56,373.00	0.00	0.00	0.00	0.00	0.00	0.00	56,373.00
2.3. 2. 8. 1. 1. CONTRATO ADMINISTRATIVO DE SERVICIOS	4,561,613.00	4,561,613.00	1,257,765.05	1,304,461.39	1,282,011.47	711,208.27	4,555,446.18	6,166.82
2.3. 2. 8. 1. 2. CONTRIBUCIONES A ESSALUD DE C.A.S.	152,670.00	152,670.00	66,570.00	58,142.00	27,958.00	-186.30	152,483.70	186.30
401. SALUD BAGUA	2,765,552.00	2,765,552.00	577,050.93	697,744.89	0.00	719,841.56	1,994,637.38	770,914.62
2.3. 2. 6. 3. 4. OTROS SEGUROS PERSONALES	17,665.00	17,665.00	3,702.00	3,902.00	0.00	4,304.00	11,908.00	5,757.00
2.3. 2. 8. 1. 1. CONTRATO ADMINISTRATIVO DE SERVICIOS	2,626,085.00	2,626,085.00	540,719.93	664,976.89	0.00	683,327.56	1,889,024.38	737,060.62
2.3. 2. 8. 1. 2. CONTRIBUCIONES A ESSALUD DE C.A.S.	121,802.00	121,802.00	32,629.00	28,866.00	0.00	32,210.00	93,705.00	28,097.00
402. HOSPITAL DE APOYO CHACHAPOYAS	3,567,106.00	3,565,485.11	0.00	1,190,311.75	1,474,855.44	820,400.00	3,485,567.19	81,538.81
2.3. 2. 6. 3. 4. OTROS SEGUROS PERSONALES	13,994.00	12,373.11	0.00	6,258.01	6,115.10	0.00	12,373.11	1,620.89
2.3. 2. 8. 1. 1. CONTRATO ADMINISTRATIVO DE SERVICIOS	3,465,381.00	3,465,381.00	0.00	1,129,754.74	1,435,308.34	820,400.00	3,385,463.08	79,917.92
2.3. 2. 8. 1. 2. CONTRIBUCIONES A ESSALUD DE C.A.S.	87,731.00	87,731.00	0.00	54,299.00	33,432.00	0.00	87,731.00	0.00
403. HOSPITAL DE APOYO BAGUA	2,471,282.00	2,471,282.00	0.00	735,293.96	709,583.80	635,551.13	2,080,428.89	390,853.11
2.3. 2. 6. 3. 4. OTROS SEGUROS PERSONALES	35,124.00	35,124.00	0.00	0.00	0.00	0.00	0.00	35,124.00
2.3. 2. 8. 1. 1. CONTRATO ADMINISTRATIVO DE SERVICIOS	2,298,632.00	2,298,632.00	0.00	735,293.96	611,094.58	602,814.00	1,949,202.54	349,429.46
2.3. 2. 8. 1. 2. CONTRIBUCIONES A ESSALUD DE C.A.S.	137,526.00	137,526.00	0.00	0.00	98,489.22	32,737.13	131,226.35	6,299.65
404. SALUD UTCUBAMBA	3,627,523.00	3,627,523.00	945,959.40	1,185,985.92	1,142,430.87	-9,084.79	3,265,291.40	362,231.60
2.3. 2. 6. 3. 4. OTROS SEGUROS PERSONALES	20,867.00	20,867.00	6,232.53	6,858.15	6,601.05	0.00	19,691.73	1,175.27
2.3. 2. 8. 1. 1. CONTRATO ADMINISTRATIVO DE SERVICIOS	3,418,139.00	3,418,139.00	883,920.91	1,124,807.24	1,082,651.70	-333.30	3,091,046.55	327,092.45
2.3. 2. 8. 1. 2. CONTRIBUCIONES A ESSALUD DE C.A.S.	188,517.00	188,517.00	55,805.96	54,320.53	53,178.12	-8,751.49	154,553.12	33,963.88
405. SALUD CONDORCANQUI	2,133,268.00	2,133,268.00	715,410.37	607,404.17	0.00	810,453.46	2,133,268.00	0.00
2.3. 2. 6. 3. 4. OTROS SEGUROS PERSONALES	8,643.00	8,643.00	4,321.17	3,683.75	0.00	638.08	8,643.00	0.00
2.3. 2. 8. 1. 1. CONTRATO ADMINISTRATIVO DE SERVICIOS	2,074,246.00	2,074,246.00	685,900.00	584,730.42	0.00	803,615.58	2,074,246.00	0.00
2.3. 2. 8. 1. 2. CONTRIBUCIONES A ESSALUD DE C.A.S.	50,379.00	50,379.00	25,189.20	18,990.00	0.00	6,199.80	50,379.00	0.00
441. GOBIERNO REGIONAL DEL DEPARTAMENTO DE ANCASH	26,250,199.00	25,309,447.54	11,690,844.54	10,161,353.13	2,840,559.41	302,284.01	24,995,041.09	1,255,157.91
400. SALUD ANCASH	912,408.00	695,899.99	695,899.99	0.00	0.00	0.00	695,899.99	216,508.01
2.3. 2. 8. 1. 1. CONTRATO ADMINISTRATIVO DE SERVICIOS	879,408.00	663,925.89	663,925.89	0.00	0.00	0.00	663,925.89	215,482.11
2.3. 2. 8. 1. 2. CONTRIBUCIONES A ESSALUD DE C.A.S.	33,000.00	31,974.10	31,974.10	0.00	0.00	0.00	31,974.10	1,025.90



Pliego / UE / Partida de Gasto	PIM	CCP	DEV ENE	DEV FEB	DEV MAR	DEV ABR	TOTAL DEV	PIM-DEV
401. SALUD RECUAY CARHUAZ	3,277,260.00	3,277,116.00	1,545,164.44	1,315,719.37	401,717.44	0.00	3,262,601.25	14,658.75
2.3. 2. 8. 1. 1. CONTRATO ADMINISTRATIVO DE SERVICIOS	3,127,116.00	3,127,116.00	1,467,170.44	1,258,905.57	401,033.44	0.00	3,127,109.45	6.55
2.3. 2. 8. 1. 2. CONTRIBUCIONES A ESSALUD DE C.A.S.	150,144.00	150,000.00	77,994.00	56,813.80	684.00	0.00	135,491.80	14,652.20
402. SALUD HUARAZ	2,513,038.00	2,338,416.47	837,428.00	704,528.75	837,429.00	-105,057.19	2,274,328.56	238,709.44
2.3. 2. 6. 3. 4. OTROS SEGUROS PERSONALES	15,747.00	15,747.00	5,249.00	-3,998.17	5,249.00	9,247.17	15,747.00	0.00
2.3. 2. 8. 1. 1. CONTRATO ADMINISTRATIVO DE SERVICIOS	2,386,351.00	2,220,720.85	795,200.00	674,194.64	795,200.00	-102,297.30	2,162,297.34	224,053.66
2.3. 2. 8. 1. 2. CONTRIBUCIONES A ESSALUD DE C.A.S.	110,940.00	101,948.62	36,979.00	34,332.28	36,980.00	-12,007.06	96,284.22	14,655.78
403. SALUD ELEAZAR GUZMAN BARRON	3,413,548.00	3,205,647.00	1,012,166.58	1,098,310.03	1,043,389.32	0.00	3,153,865.93	259,680.07
2.3. 2. 8. 1. 1. CONTRATO ADMINISTRATIVO DE SERVICIOS	3,322,296.00	3,114,397.00	989,550.19	1,029,838.47	1,043,389.32	0.00	3,062,777.98	259,518.02
2.3. 2. 8. 1. 2. CONTRIBUCIONES A ESSALUD DE C.A.S.	91,250.00	91,250.00	22,616.39	68,471.56	0.00	0.00	91,087.95	162.05
404. SALUD LA CALETA	1,692,180.00	1,692,180.00	901,453.23	790,726.77	0.00	0.00	1,692,180.00	0.00
2.3. 2. 8. 1. 1. CONTRATO ADMINISTRATIVO DE SERVICIOS	1,692,180.00	1,692,180.00	901,453.23	790,726.77	0.00	0.00	1,692,180.00	0.00
405. SALUD CARAZ	2,429,710.00	2,327,468.00	2,327,468.00	-87,552.00	87,552.00	0.00	2,327,468.00	102,242.00
2.3. 2. 8. 1. 1. CONTRATO ADMINISTRATIVO DE SERVICIOS	2,429,710.00	2,327,468.00	2,327,468.00	-87,552.00	87,552.00	0.00	2,327,468.00	102,242.00
406. SALUD POMABAMBA	2,647,175.00	2,645,112.84	1,092,886.90	1,010,875.73	133,997.71	407,352.50	2,645,112.84	2,062.16
2.3. 2. 6. 3. 4. OTROS SEGUROS PERSONALES	26,358.00	25,385.70	0.00	5,835.69	8,815.42	10,734.59	25,385.70	972.30
2.3. 2. 8. 1. 1. CONTRATO ADMINISTRATIVO DE SERVICIOS	2,507,657.00	2,507,067.84	1,033,630.00	951,637.64	125,182.29	396,617.91	2,507,067.84	589.16
2.3. 2. 8. 1. 2. CONTRIBUCIONES A ESSALUD DE C.A.S.	113,160.00	112,659.30	59,256.90	53,402.40	0.00	0.00	112,659.30	500.70
407. SALUD HUARI	1,797,520.00	1,797,520.00	962,999.16	581,289.82	251,746.78	-10.09	1,796,025.67	1,494.33
2.3. 2. 8. 1. 1. CONTRATO ADMINISTRATIVO DE SERVICIOS	1,729,520.00	1,729,520.00	928,018.96	549,797.15	250,219.65	-10.09	1,728,025.67	1,494.33
2.3. 2. 8. 1. 2. CONTRIBUCIONES A ESSALUD DE C.A.S.	68,000.00	68,000.00	34,980.20	31,492.67	1,527.13	0.00	68,000.00	0.00
408. RED DE SALUD PACIFICO SUR	5,302,578.00	5,065,393.24	1,458,594.24	3,602,323.66	-178,051.84	0.00	4,882,866.06	419,711.94
2.3. 2. 6. 3. 4. OTROS SEGUROS PERSONALES	9,922.00	9,921.72	4,461.72	5,460.00	0.00	0.00	9,921.72	0.28
2.3. 2. 8. 1. 1. CONTRATO ADMINISTRATIVO DE SERVICIOS	5,121,902.00	4,900,071.00	1,377,432.00	3,518,163.66	-178,051.84	0.00	4,717,543.82	404,358.18
2.3. 2. 8. 1. 2. CONTRIBUCIONES A ESSALUD DE C.A.S.	159,249.00	155,400.52	76,700.52	78,700.00	0.00	0.00	155,400.52	3,848.48
2.3. 2. 8. 1. 4. AGUINALDOS DE C.A.S.	11,505.00	0.00	0.00	0.00	0.00	0.00	0.00	11,505.00
409. SALUD PACIFICO NORTE	2,264,784.00	2,264,694.00	856,784.00	1,145,131.00	262,779.00	-1.21	2,264,692.79	91.21
2.3. 2. 6. 3. 4. OTROS SEGUROS PERSONALES	9,921.00	9,921.00	4,893.00	5,028.00	0.00	0.00	9,921.00	0.00
2.3. 2. 8. 1. 1. CONTRATO ADMINISTRATIVO DE SERVICIOS	2,148,965.00	2,148,875.00	802,000.00	1,084,417.00	262,458.00	-0.21	2,148,874.79	90.21
2.3. 2. 8. 1. 2. CONTRIBUCIONES A ESSALUD DE C.A.S.	105,898.00	105,898.00	49,891.00	55,686.00	321.00	-1.00	105,897.00	1.00
442. GOBIERNO REGIONAL DEL DEPARTAMENTO DE APURIMAC	14,322,613.00	14,018,690.25	3,284,712.57	4,652,916.04	3,734,626.09	419,679.46	12,091,934.16	2,230,678.84
400. SALUD APURIMAC	424,663.00	424,663.00	123,029.75	129,734.28	0.00	126,563.00	379,327.03	45,335.97
2.3. 2. 8. 1. 1. CONTRATO ADMINISTRATIVO DE SERVICIOS	424,663.00	408,268.00	115,367.75	123,264.28	0.00	124,300.00	362,932.03	45,335.97



Pliego / UE / Partida de Gasto	PIM	CCP	DEV EN E	DEV FEB	DEV MAR	DEV ABR	TOTAL DEV	PIM-DEV
2.3.2.8.1.2. CONTRIBUCIONES A ESSALUD DE C.A.S.	16,395.00	16,395.00	7,662.00	6,470.00	0.00	2,263.00	16,395.00	0.00
401. SALUD CHANKA	2,164,730.00	2,164,730.00	618,637.41	638,720.89	626,653.20	53,233.46	1,937,244.96	227,485.04
2.3.2.8.1.1. CONTRATO ADMINISTRATIVO DE SERVICIOS	2,073,523.00	2,073,523.00	585,027.30	610,357.84	626,653.20	24,000.00	1,846,038.34	227,484.66
2.3.2.8.1.2. CONTRIBUCIONES A ESSALUD DE C.A.S.	91,207.00	91,207.00	33,610.11	28,363.05	0.00	29,233.46	91,206.62	0.38
402. HOSPITAL GUILLERMO DIAZ DE LA VEGA - ABANCAY	2,717,248.00	2,717,248.00	446,063.00	483,024.67	479,286.00	0.00	1,408,373.67	1,308,874.33
2.3.2.6.3.4. OTROS SEGUROS PERSONALES	15,246.00	15,246.00	0.00	2,748.92	2,778.00	0.00	5,526.92	9,719.08
2.3.2.8.1.1. CONTRATO ADMINISTRATIVO DE SERVICIOS	2,559,850.00	2,559,850.00	446,063.00	459,097.85	455,330.00	0.00	1,360,490.85	1,199,359.15
2.3.2.8.1.2. CONTRIBUCIONES A ESSALUD DE C.A.S.	142,152.00	142,152.00	0.00	21,177.90	21,178.00	0.00	42,355.90	99,796.10
403. HOSPITAL SUB REGIONAL DE ANDAHUAYLAS	2,234,288.00	2,234,288.00	618,334.62	777,224.98	700,902.39	38,653.11	2,135,115.10	99,172.90
2.3.2.8.1.1. CONTRATO ADMINISTRATIVO DE SERVICIOS	2,056,288.00	2,056,288.00	574,874.62	738,740.98	662,475.39	40.11	1,976,131.10	80,156.90
2.3.2.8.1.2. CONTRIBUCIONES A ESSALUD DE C.A.S.	178,000.00	178,000.00	43,460.00	38,484.00	38,427.00	38,613.00	158,984.00	19,016.00
404. RED DE SALUD VIRGEN DE COCHARCAS	2,614,436.00	2,426,955.23	767,196.81	818,263.52	840,774.21	-0.97	2,426,233.57	188,202.43
2.3.2.6.3.4. OTROS SEGUROS PERSONALES	10,119.00	10,119.00	0.00	4,598.66	4,798.68	0.00	9,397.34	721.66
2.3.2.8.1.1. CONTRATO ADMINISTRATIVO DE SERVICIOS	2,472,980.00	2,306,259.23	726,525.81	778,965.86	800,768.53	-0.97	2,306,259.23	166,720.77
2.3.2.8.1.2. CONTRIBUCIONES A ESSALUD DE C.A.S.	131,337.00	110,577.00	40,671.00	34,699.00	35,207.00	0.00	110,577.00	20,760.00
405. RED DE SALUD ABANCAY	1,448,763.00	1,448,763.00	0.00	942,362.51	461,007.03	2,180.00	1,405,549.54	43,213.46
2.3.2.6.3.4. OTROS SEGUROS PERSONALES	13,700.00	13,700.00	0.00	288.35	2,803.50	0.00	3,091.85	10,608.15
2.3.2.8.1.1. CONTRATO ADMINISTRATIVO DE SERVICIOS	1,352,448.00	1,352,448.00	0.00	888,546.66	433,713.33	2,000.00	1,324,259.99	28,188.01
2.3.2.8.1.2. CONTRIBUCIONES A ESSALUD DE C.A.S.	82,615.00	82,615.00	0.00	53,527.50	24,490.20	180.00	78,197.70	4,417.30
406. RED DE SALUD GRAU	595,357.00	595,357.00	201,422.27	203,381.52	188,419.96	0.00	593,223.75	2,133.25
2.3.2.6.3.4. OTROS SEGUROS PERSONALES	2,400.00	2,400.00	0.00	1,600.00	800.00	0.00	2,400.00	0.00
2.3.2.8.1.1. CONTRATO ADMINISTRATIVO DE SERVICIOS	555,332.00	555,332.00	188,438.13	189,832.86	175,966.76	0.00	554,237.75	1,094.25
2.3.2.8.1.2. CONTRIBUCIONES A ESSALUD DE C.A.S.	37,625.00	37,625.00	12,984.14	11,948.66	11,653.20	0.00	36,586.00	1,039.00
407. RED DE SALUD COTABAMBA	899,612.00	899,612.00	177,560.12	300,442.31	259,079.12	156,532.16	893,613.71	5,998.29
2.3.2.8.1.1. CONTRATO ADMINISTRATIVO DE SERVICIOS	848,914.00	848,914.00	166,167.71	286,864.31	245,864.42	148,713.86	847,610.30	1,303.70
2.3.2.8.1.2. CONTRIBUCIONES A ESSALUD DE C.A.S.	50,698.00	50,698.00	11,392.41	13,578.00	13,214.70	7,818.30	46,003.41	4,694.59
408. RED DE SALUD ANTABAMBA	369,034.00	369,034.00	103,330.59	95,122.71	119,528.62	42,518.70	360,500.62	8,533.38
2.3.2.8.1.1. CONTRATO ADMINISTRATIVO DE SERVICIOS	348,150.00	348,150.00	96,749.04	89,566.45	112,571.26	40,842.00	339,728.75	8,421.25
2.3.2.8.1.2. CONTRIBUCIONES A ESSALUD DE C.A.S.	20,884.00	20,884.00	6,581.55	5,556.26	6,957.36	1,676.70	20,771.87	112.13
409. RED DE SALUD AYMARAES	854,482.00	738,040.02	229,138.00	264,638.65	58,975.56	0.00	552,752.21	301,729.79
2.3.2.6.3.4. OTROS SEGUROS PERSONALES	3,235.00	3,235.00	0.00	1,483.61	1,384.00	0.00	2,867.61	367.39
2.3.2.8.1.1. CONTRATO ADMINISTRATIVO DE SERVICIOS	811,992.00	701,939.00	229,138.00	246,122.00	42,131.22	0.00	517,391.22	294,600.78
2.3.2.8.1.2. CONTRIBUCIONES A ESSALUD DE C.A.S.	39,255.00	32,866.02	0.00	17,033.04	15,460.34	0.00	32,493.38	6,761.62



Pilego / UE / Partida de Gasto	PIM	CCP	DEV ENE	DEV FEB	DEV MAR	DEV ABR	TOTAL DEV	PIM-DEV
443. GOBIERNO REGIONAL DEL DEPARTAMENTO DE AREQUIPA	34,758,588.00	34,409,894.94	10,593,364.54	11,197,055.05	11,088,867.06	342,804.61	33,222,091.26	1,536,496.74
400. SALUD AREQUIPA	1,377,743.00	1,377,743.00	405,063.81	446,835.09	429,006.34	83,832.79	1,364,738.03	13,004.97
2.3.2.8.1.1. CONTRATO ADMINISTRATIVO DE SERVICIOS	1,326,277.00	1,326,277.00	382,341.81	426,336.09	423,589.34	83,832.79	1,316,100.03	10,176.97
2.3.2.8.1.2. CONTRIBUCIONES A ESSALUD DE C.A.S.	51,466.00	51,466.00	22,722.00	20,499.00	5,417.00	0.00	48,638.00	2,828.00
401. HOSPITAL GOYENECHÉ	3,775,230.00	3,775,230.00	949,613.28	1,372,791.17	1,207,222.48	245,487.09	3,775,114.02	115.98
2.3.2.8.1.1. CONTRATO ADMINISTRATIVO DE SERVICIOS	3,650,372.00	3,650,372.00	890,841.21	1,372,791.17	1,159,623.64	227,000.00	3,650,256.02	115.98
2.3.2.8.1.2. CONTRIBUCIONES A ESSALUD DE C.A.S.	124,858.00	124,858.00	58,772.07	0.00	47,598.84	18,487.09	124,858.00	0.00
402. HOSPITAL REGIONAL HONORIO DELGADO	12,854,264.00	12,854,264.00	3,786,992.13	4,018,532.83	4,054,392.11	4,818.60	11,864,735.67	989,528.33
2.3.2.8.1.1. CONTRATO ADMINISTRATIVO DE SERVICIOS	12,399,276.00	12,399,276.00	3,612,096.13	3,884,378.83	3,918,903.11	0.00	11,415,378.07	983,897.93
2.3.2.8.1.2. CONTRIBUCIONES A ESSALUD DE C.A.S.	454,988.00	454,988.00	174,896.00	134,154.00	135,489.00	4,818.60	449,357.60	5,630.40
403. SALUD CAMANA	3,627,220.00	3,627,220.00	1,172,503.45	1,145,148.21	1,145,993.70	969.19	3,464,614.55	162,605.45
2.3.2.6.3.4. OTROS SEGUROS PERSONALES	41,735.00	41,735.00	13,799.77	13,415.57	13,550.45	969.19	41,734.98	0.02
2.3.2.8.1.1. CONTRATO ADMINISTRATIVO DE SERVICIOS	3,438,265.00	3,438,265.00	1,105,809.68	1,089,194.64	1,090,039.25	0.00	3,285,043.57	153,221.43
2.3.2.8.1.2. CONTRIBUCIONES A ESSALUD DE C.A.S.	147,220.00	147,220.00	52,894.00	42,538.00	42,404.00	0.00	137,836.00	9,384.00
404. SALUD APLAO	1,311,862.00	1,311,862.00	424,168.97	434,252.05	426,267.89	16,863.34	1,301,552.25	10,309.75
2.3.2.6.3.4. OTROS SEGUROS PERSONALES	25,757.00	25,757.00	3,597.25	3,695.46	4,220.18	4,171.16	15,684.05	10,072.95
2.3.2.8.1.1. CONTRATO ADMINISTRATIVO DE SERVICIOS	1,229,644.00	1,229,644.00	401,907.78	414,811.00	406,488.42	6,200.00	1,229,407.20	236.80
2.3.2.8.1.2. CONTRIBUCIONES A ESSALUD DE C.A.S.	56,461.00	56,461.00	18,663.94	15,745.59	15,559.29	6,492.18	56,461.00	0.00
405. SALUD RED PERIFÉRICA AREQUIPA	9,077,914.00	8,949,643.66	3,015,061.71	2,946,459.20	2,997,289.15	-9,166.40	8,949,643.66	128,270.34
2.3.2.8.1.1. CONTRATO ADMINISTRATIVO DE SERVICIOS	8,681,300.00	8,591,307.79	2,879,709.67	2,835,500.00	2,885,264.52	-9,166.40	8,591,307.79	89,992.21
2.3.2.8.1.2. CONTRIBUCIONES A ESSALUD DE C.A.S.	396,614.00	358,335.87	135,352.04	110,959.20	112,024.63	0.00	358,335.87	38,278.13
406. INSTITUTO REGIONAL DE ENFERMEDADES NEOPLÁSICAS DEL SUR (IREN SUR)	1,033,728.00	1,033,728.00	344,320.50	338,480.38	338,687.92	0.00	1,021,488.80	12,239.20
2.3.2.8.1.1. CONTRATO ADMINISTRATIVO DE SERVICIOS	981,393.00	981,393.00	324,968.07	321,722.70	322,463.03	0.00	969,153.80	12,239.20
2.3.2.8.1.2. CONTRIBUCIONES A ESSALUD DE C.A.S.	52,335.00	52,335.00	19,352.43	16,757.68	16,224.89	0.00	52,335.00	0.00
409. HOSPITAL CENTRAL DE MAJES ING. ANGEL GABRIEL CHURA GALLEGOS	1,700,627.00	1,480,204.28	495,640.69	494,556.12	490,007.47	0.00	1,480,204.28	220,422.72
2.3.2.8.1.1. CONTRATO ADMINISTRATIVO DE SERVICIOS	1,551,027.00	1,389,455.66	463,678.58	465,221.79	460,555.29	0.00	1,389,455.66	161,571.34
2.3.2.8.1.2. CONTRIBUCIONES A ESSALUD DE C.A.S.	149,600.00	90,748.62	31,962.11	29,334.33	29,452.18	0.00	90,748.62	58,851.38
444. GOBIERNO REGIONAL DEL DEPARTAMENTO DE AYACUCHO	16,179,126.00	16,157,809.35	4,168,465.43	6,014,054.23	3,788,540.35	1,692,252.51	15,663,312.52	515,813.48
400. SALUD AYACUCHO	256,161.00	256,161.00	77,200.16	85,571.05	70,576.00	5,061.00	238,408.21	17,752.79
2.3.2.6.3.4. OTROS SEGUROS PERSONALES	1,870.00	1,870.00	0.00	995.05	0.00	503.00	1,498.05	371.95
2.3.2.8.1.1. CONTRATO ADMINISTRATIVO DE SERVICIOS	220,061.00	220,061.00	72,645.16	80,000.00	66,000.00	0.00	218,645.16	1,415.84
2.3.2.8.1.2. CONTRIBUCIONES A ESSALUD DE C.A.S.	34,230.00	34,230.00	4,555.00	4,576.00	4,576.00	4,558.00	18,265.00	15,965.00
401. HOSPITAL HUAMANGA	15,922,965.00	15,901,648.35	4,091,265.27	5,928,483.18	3,717,964.35	1,687,191.51	15,663,312.52	264,652.48



Pliego / UE / Partida de Gasto	PIM	CCP	DEV ENE	DEV FEB	DEV MAR	DEV ABR	TOTAL DEV	PIM-DEV
2.3.2.6.3.4. OTROS SEGUROS PERSONALES	52,822.00	52,822.00	0.00	8,926.00	26,078.02	17,817.98	52,822.00	0.00
2.3.2.8.1.1. CONTRATO ADMINISTRATIVO DE SERVICIOS	4,531,616.00	4,531,616.00	1,412,155.78	1,421,560.21	1,420,264.43	277,090.00	4,531,070.42	545.58
2.3.2.8.1.2. CONTRIBUCIONES A ESSALUD DE C.A.S.	298,946.00	298,946.00	82,278.00	86,614.70	68,232.00	6,707.00	243,831.70	55,114.30
402. SALUD SUR AYACUCHO	1,143,823.00	1,143,823.00	450,000.00	384,414.67	309,408.33	0.00	1,143,823.00	0.00
2.3.2.6.3.4. OTROS SEGUROS PERSONALES	4,895.00	4,895.00	0.00	0.00	4,895.00	0.00	4,895.00	0.00
2.3.2.8.1.1. CONTRATO ADMINISTRATIVO DE SERVICIOS	1,094,020.00	1,094,020.00	450,000.00	342,706.67	301,313.33	0.00	1,094,020.00	0.00
2.3.2.8.1.2. CONTRIBUCIONES A ESSALUD DE C.A.S.	44,908.00	44,908.00	0.00	41,708.00	3,200.00	0.00	44,908.00	0.00
403. SALUD CENTRO AYACUCHO	1,753,008.00	1,744,091.21	511,947.00	518,681.45	467,396.54	244,545.99	1,742,570.98	10,437.02
2.3.2.6.3.4. OTROS SEGUROS PERSONALES	12,057.00	12,047.00	0.00	12,046.12	0.00	0.00	12,046.12	10.88
2.3.2.8.1.1. CONTRATO ADMINISTRATIVO DE SERVICIOS	1,685,572.00	1,684,856.21	486,140.00	485,254.33	467,396.54	244,545.99	1,683,336.86	2,235.14
2.3.2.8.1.2. CONTRIBUCIONES A ESSALUD DE C.A.S.	55,379.00	47,188.00	25,807.00	21,381.00	0.00	0.00	47,188.00	8,191.00
404. SALUD SARA SARA	970,373.00	970,373.00	283,124.00	335,242.60	349,344.40	0.00	967,711.00	2,662.00
2.3.2.6.3.4. OTROS SEGUROS PERSONALES	7,602.00	7,602.00	3,269.00	3,885.00	448.00	0.00	7,602.00	0.00
2.3.2.8.1.1. CONTRATO ADMINISTRATIVO DE SERVICIOS	902,373.00	902,373.00	263,384.00	313,192.60	325,796.40	0.00	902,373.00	0.00
2.3.2.8.1.2. CONTRIBUCIONES A ESSALUD DE C.A.S.	60,398.00	60,398.00	16,471.00	18,165.00	23,100.00	0.00	57,736.00	2,662.00
405. RED DE SALUD AYACUCHO NORTE	1,425,173.00	1,425,173.00	360,636.00	368,362.58	365,666.55	8,952.60	1,103,617.73	321,555.27
2.3.2.6.3.4. OTROS SEGUROS PERSONALES	11,079.00	11,079.00	0.00	2,123.44	2,177.77	0.00	4,301.21	6,777.79
2.3.2.8.1.1. CONTRATO ADMINISTRATIVO DE SERVICIOS	1,360,009.00	1,360,009.00	340,200.00	348,057.14	356,974.38	0.00	1,045,231.52	314,777.48
2.3.2.8.1.2. CONTRIBUCIONES A ESSALUD DE C.A.S.	54,085.00	54,085.00	20,436.00	18,182.00	6,514.40	8,952.60	54,085.00	0.00
406. RED DE SALUD HUAMANGA	2,615,600.00	2,604,898.00	0.00	1,752,943.84	0.00	832,862.30	2,585,806.14	29,793.86
2.3.2.6.3.4. OTROS SEGUROS PERSONALES	10,602.00	0.00	0.00	0.00	0.00	0.00	0.00	10,602.00
2.3.2.8.1.1. CONTRATO ADMINISTRATIVO DE SERVICIOS	2,495,726.00	2,495,726.00	0.00	1,651,064.84	0.00	832,862.30	2,483,927.14	11,798.86
2.3.2.8.1.2. CONTRIBUCIONES A ESSALUD DE C.A.S.	109,272.00	109,272.00	0.00	101,879.00	0.00	0.00	101,879.00	7,393.00
407. RED DE SALUD SAN MIGUEL	1,010,364.00	1,008,566.14	337,999.78	371,310.42	0.00	299,215.64	1,008,525.84	1,838.16
2.3.2.6.3.4. OTROS SEGUROS PERSONALES	7,897.00	7,897.00	0.00	7,857.56	0.00	0.00	7,857.56	39.44
2.3.2.8.1.1. CONTRATO ADMINISTRATIVO DE SERVICIOS	948,157.00	947,012.64	318,396.78	346,215.86	0.00	282,399.64	947,012.28	1,144.72
2.3.2.8.1.2. CONTRIBUCIONES A ESSALUD DE C.A.S.	54,310.00	53,656.50	19,603.00	17,237.00	0.00	16,816.00	53,656.00	654.00
408. RED DE SALUD SAN FRANCISCO	2,121,240.00	2,121,240.00	653,124.71	680,426.71	711,574.08	0.00	2,045,125.50	76,114.50
2.3.2.6.3.4. OTROS SEGUROS PERSONALES	14,937.00	14,937.00	0.00	7,796.00	7,140.47	0.00	14,936.47	0.53
2.3.2.8.1.1. CONTRATO ADMINISTRATIVO DE SERVICIOS	2,011,933.00	2,011,933.00	625,138.71	649,444.71	680,504.61	0.00	1,955,088.03	56,844.97
2.3.2.8.1.2. CONTRIBUCIONES A ESSALUD DE C.A.S.	94,370.00	94,370.00	27,986.00	23,186.00	23,929.00	0.00	75,101.00	19,269.00
445. GOBIERNO REGIONAL DEL DEPARTAMENTO DE CAJAMARCA	40,091,954.00	40,077,212.00	14,374,586.37	9,635,005.43	6,100,281.62	5,123,804.91	35,233,678.33	4,858,275.67
400. SALUD CAJAMARCA	8,918,250.00	8,918,250.00	2,826,626.41	3,045,839.48	2,979,701.28	0.00	8,852,167.17	66,082.83



Pilego / UE / Partida de Gasto	PIM	CCP	DEV ENE	DEV FEB	DEV MAR	DEV ABR	TOTAL DEV	PIM-DEV
2.3.2.8.1.1. CONTRATO ADMINISTRATIVO DE SERVICIOS	8,479,063.00	8,479,063.00	2,645,935.51	2,883,376.94	2,883,667.72	0.00	8,412,980.17	66,082.83
2.3.2.8.1.2. CONTRIBUCIONES A ESSALUD DE C.A.S.	439,187.00	439,187.00	180,690.90	162,462.54	96,033.56	0.00	439,187.00	0.00
401. SALUD CHOTA	1,982,732.00	1,982,732.00	272,715.12	615,743.91	591,978.80	471,407.50	1,951,845.33	30,886.67
2.3.2.8.1.1. CONTRATO ADMINISTRATIVO DE SERVICIOS	1,857,718.00	1,857,718.00	272,487.42	569,623.00	556,220.00	459,387.58	1,857,718.00	0.00
2.3.2.8.1.2. CONTRIBUCIONES A ESSALUD DE C.A.S.	125,014.00	125,014.00	227.70	46,120.91	35,758.80	12,019.92	94,127.33	30,886.67
402. SALUD CUTERVO	3,973,813.00	3,973,813.00	2,442,880.66	74,622.56	0.00	0.00	2,517,503.22	1,456,309.78
2.3.2.8.1.1. CONTRATO ADMINISTRATIVO DE SERVICIOS	3,784,507.00	3,784,507.00	2,306,772.66	79,609.56	0.00	0.00	2,386,382.22	1,398,124.78
2.3.2.8.1.2. CONTRIBUCIONES A ESSALUD DE C.A.S.	189,306.00	189,306.00	136,108.00	-4,987.00	0.00	0.00	131,121.00	58,185.00
403. SALUD JAEN	2,447,518.00	2,432,776.00	736,759.57	724,322.94	684,305.87	0.00	2,145,388.38	302,129.62
2.3.2.8.3.4. OTROS SEGUROS PERSONALES	14,010.00	14,010.00	4,193.64	4,166.85	4,000.90	0.00	12,361.39	1,648.61
2.3.2.8.1.1. CONTRATO ADMINISTRATIVO DE SERVICIOS	2,287,266.00	2,287,266.00	687,067.93	683,061.09	643,700.97	0.00	2,013,829.99	273,436.01
2.3.2.8.1.2. CONTRIBUCIONES A ESSALUD DE C.A.S.	146,242.00	131,500.00	45,498.00	37,095.00	36,604.00	0.00	119,197.00	27,045.00
404. HOSPITAL CAJAMARCA	4,958,943.00	4,958,943.00	1,570,248.00	1,615,868.21	1,368,687.67	172,726.00	4,727,529.88	231,413.12
2.3.2.8.1.1. CONTRATO ADMINISTRATIVO DE SERVICIOS	4,667,471.00	4,667,471.00	1,507,500.00	1,562,406.11	1,322,230.67	169,000.00	4,561,136.78	106,334.22
2.3.2.8.1.2. CONTRIBUCIONES A ESSALUD DE C.A.S.	291,472.00	291,472.00	62,748.00	53,462.10	46,457.00	3,726.00	166,393.10	125,078.90
405. HOSPITAL GENERAL DE JAEN	5,266,882.00	5,266,882.00	2,448,023.89	206,485.52	14,309.83	1,286,267.14	3,955,086.38	1,311,795.62
2.3.2.8.1.1. CONTRATO ADMINISTRATIVO DE SERVICIOS	5,024,635.00	5,024,635.00	2,448,023.89	73,330.40	24,118.83	1,223,387.33	3,768,860.45	1,255,774.55
2.3.2.8.1.2. CONTRIBUCIONES A ESSALUD DE C.A.S.	242,247.00	242,247.00	0.00	133,155.12	-9,809.00	62,879.81	186,225.93	56,021.07
406. HOSPITAL JOSÉ H. SOTO CADENILLAS - CHOTA	643,267.00	643,267.00	165,291.87	154,804.56	173,461.80	0.00	493,558.23	149,708.77
2.3.2.8.1.1. CONTRATO ADMINISTRATIVO DE SERVICIOS	616,903.00	616,903.00	155,435.48	146,821.43	165,000.00	0.00	467,256.91	149,646.09
2.3.2.8.1.2. CONTRIBUCIONES A ESSALUD DE C.A.S.	26,364.00	26,364.00	9,856.39	7,983.13	8,461.80	0.00	26,301.32	62.88
407. SALUD SAN IGNACIO	1,615,305.00	1,615,305.00	816,707.32	81,543.43	0.00	438,552.76	1,336,803.51	278,501.49
2.3.2.8.1.1. CONTRATO ADMINISTRATIVO DE SERVICIOS	1,512,678.00	1,512,678.00	766,092.08	59,210.43	0.00	440,384.00	1,265,686.51	246,991.49
2.3.2.8.1.2. CONTRIBUCIONES A ESSALUD DE C.A.S.	102,627.00	102,627.00	50,615.24	22,333.00	0.00	-1,831.24	71,117.00	31,510.00
408. SALUD HUALGAYOC - BAMBAMARCA	1,851,866.00	1,851,866.00	569,219.55	576,957.20	0.00	506,320.91	1,652,497.66	199,368.34
2.3.2.8.1.1. CONTRATO ADMINISTRATIVO DE SERVICIOS	1,773,976.00	1,773,976.00	534,992.75	546,260.00	0.00	506,320.91	1,587,573.66	186,402.34
2.3.2.8.1.2. CONTRIBUCIONES A ESSALUD DE C.A.S.	77,890.00	77,890.00	34,226.80	30,697.20	0.00	0.00	64,924.00	12,966.00
409. SALUD SANTA CRUZ	1,077,587.00	1,077,587.00	255,197.60	308,829.32	296,631.97	35,463.61	896,122.50	181,464.50
2.3.2.8.1.1. CONTRATO ADMINISTRATIVO DE SERVICIOS	1,025,581.00	1,025,581.00	239,720.28	290,192.72	280,747.46	35,463.61	846,124.07	179,456.93
2.3.2.8.1.2. CONTRIBUCIONES A ESSALUD DE C.A.S.	52,006.00	52,006.00	15,477.32	18,636.60	15,884.51	0.00	49,998.43	2,007.57
410. SALUD CAJAMARCA - CAJAMARCA	7,355,791.00	7,355,791.00	2,270,916.38	2,229,988.30	-8,795.60	2,213,066.99	6,705,176.07	650,614.93
2.3.2.8.1.1. CONTRATO ADMINISTRATIVO DE SERVICIOS	6,989,089.00	6,989,089.00	2,135,996.71	2,115,365.60	-8,795.60	2,099,390.61	6,341,957.32	647,131.68
2.3.2.8.1.2. CONTRIBUCIONES A ESSALUD DE C.A.S.	366,702.00	366,702.00	134,919.67	114,622.70	0.00	113,676.38	363,218.75	3,483.25

[Handwritten signature]



Pilego / UE / Partida de Gasto	PIM	CCP	DEVENE	DEV FEB	DEV MAR	DEV ABR	TOTAL DEV	PIM-DEV
446. GOBIERNO REGIONAL DEL DEPARTAMENTO DE CUSCO	33,790,256.00	32,650,301.62	9,612,849.29	12,013,757.88	6,279,351.23	2,951,272.02	31,116,320.84	2,673,935.16
400. SALUD CUSCO	1,476,619.00	1,415,399.30	482,997.70	489,296.90	0.00	443,104.70	1,415,399.30	61,219.70
2.3.2.8.1.1. CONTRATO ADMINISTRATIVO DE SERVICIOS	1,426,619.00	1,369,100.55	458,133.35	467,862.50	0.00	443,104.70	1,369,100.55	57,518.45
2.3.2.8.1.2. CONTRIBUCIONES A ESSALUD DE C.A.S.	50,000.00	46,298.75	24,864.35	21,434.40	0.00	0.00	46,298.75	3,701.25
401. SALUD CANAS - CANCHIS - ESPINAR	2,392,117.00	2,392,117.00	642,135.96	646,118.87	656,313.71	447,548.46	2,392,117.00	0.00
2.3.2.8.1.1. CONTRATO ADMINISTRATIVO DE SERVICIOS	2,279,007.00	2,279,007.00	604,670.96	614,692.87	624,638.71	435,004.46	2,279,007.00	0.00
2.3.2.8.1.2. CONTRIBUCIONES A ESSALUD DE C.A.S.	113,110.00	113,110.00	37,465.00	31,426.00	31,675.00	12,544.00	113,110.00	0.00
402. HOSPITAL DE APOYO DEPARTAMENTAL CUSCO	5,508,330.00	5,091,728.00	1,531,501.26	1,523,572.32	1,479,879.81	0.00	4,534,953.39	973,376.61
2.3.2.8.1.1. CONTRATO ADMINISTRATIVO DE SERVICIOS	5,115,119.00	4,735,119.00	1,445,532.26	1,449,988.32	1,407,145.81	0.00	4,302,666.39	812,452.61
2.3.2.8.1.2. CONTRIBUCIONES A ESSALUD DE C.A.S.	393,211.00	356,609.00	85,969.00	73,584.00	72,734.00	0.00	232,287.00	160,924.00
403. HOSPITAL ANTONIO LORENA	3,459,495.00	3,459,495.00	0.00	2,169,389.30	1,085,890.32	0.00	3,256,279.62	203,215.38
2.3.2.8.1.1. CONTRATO ADMINISTRATIVO DE SERVICIOS	3,459,495.00	3,459,495.00	0.00	2,169,389.30	1,086,890.32	0.00	3,256,279.62	203,215.38
404. SALUD LA CONVENCION	3,455,253.00	3,405,253.00	1,050,051.13	1,126,647.00	1,119,090.01	0.00	3,295,788.14	159,464.86
2.3.2.8.1.1. CONTRATO ADMINISTRATIVO DE SERVICIOS	3,251,434.00	3,201,434.00	993,888.00	1,039,291.00	1,058,898.00	0.00	3,092,077.00	159,357.00
2.3.2.8.1.2. CONTRIBUCIONES A ESSALUD DE C.A.S.	203,819.00	203,819.00	56,163.13	87,356.00	60,192.01	0.00	203,711.14	107.86
405. RED DE SERVICIOS DE SALUD CUSCO SUR	3,368,222.00	3,316,233.78	1,239,503.00	1,339,281.26	52,157.00	606,151.25	3,237,092.51	131,129.49
2.3.2.8.1.1. CONTRATO ADMINISTRATIVO DE SERVICIOS	3,209,729.00	3,157,740.78	1,239,503.00	1,268,788.26	0.00	606,151.25	3,114,442.51	95,286.49
2.3.2.8.1.2. CONTRIBUCIONES A ESSALUD DE C.A.S.	158,493.00	158,493.00	0.00	70,493.00	52,157.00	0.00	122,650.00	35,843.00
406. RED DE SERVICIOS DE SALUD KIMBIRI PICHARI	1,914,074.00	1,914,074.00	616,502.04	631,101.69	666,470.27	0.00	1,914,074.00	0.00
2.3.2.8.1.1. CONTRATO ADMINISTRATIVO DE SERVICIOS	1,821,678.00	1,821,678.00	584,189.36	598,838.87	638,649.77	0.00	1,821,678.00	0.00
2.3.2.8.1.2. CONTRIBUCIONES A ESSALUD DE C.A.S.	92,396.00	92,396.00	32,312.68	32,262.82	27,820.50	0.00	92,396.00	0.00
407. RED DE SERVICIOS DE SALUD CUSCO NORTE	4,700,995.00	4,700,995.00	2,139,021.10	972,066.12	0.00	1,321,029.11	4,432,116.33	268,878.67
2.3.2.8.1.1. CONTRATO ADMINISTRATIVO DE SERVICIOS	4,428,964.00	4,428,964.00	1,999,668.71	959,913.01	0.00	1,257,608.15	4,217,189.87	211,774.13
2.3.2.8.1.2. CONTRIBUCIONES A ESSALUD DE C.A.S.	272,031.00	272,031.00	139,352.39	12,153.11	0.00	63,420.96	214,926.46	57,104.54
408. HOSPITAL DE ESPINAR	1,168,605.00	1,168,605.00	306,576.61	381,293.27	369,714.27	61,316.88	1,118,901.03	49,703.97
2.3.2.8.1.1. CONTRATO ADMINISTRATIVO DE SERVICIOS	1,095,654.00	1,095,654.00	286,868.93	361,128.27	349,303.04	48,649.79	1,045,950.03	49,703.97
2.3.2.8.1.2. CONTRIBUCIONES A ESSALUD DE C.A.S.	72,951.00	72,951.00	19,707.68	20,165.00	20,411.23	12,667.09	72,951.00	0.00
409. HOSPITAL ALFREDO CALLO RODRÍGUEZ - SICUANI - CANCHIS	2,103,502.00	1,586,292.54	510,397.88	527,907.24	527,987.42	0.00	1,566,292.54	537,209.46
2.3.2.8.1.1. CONTRATO ADMINISTRATIVO DE SERVICIOS	2,005,252.00	1,483,460.71	480,728.96	501,025.41	501,706.34	0.00	1,483,460.71	521,791.29
2.3.2.8.1.2. CONTRIBUCIONES A ESSALUD DE C.A.S.	98,250.00	82,831.83	29,668.92	26,881.83	26,281.08	0.00	82,831.83	15,418.17
410. HOSPITAL DE QUILLABAMBA	1,674,398.00	1,651,463.00	500,648.79	552,800.15	0.00	72,121.62	1,384,660.98	289,737.02
2.3.2.6.3.4. OTROS SEGUROS PERSONALES	3,990.00	0.00	0.00	0.00	0.00	0.00	0.00	3,990.00
2.3.2.8.1.1. CONTRATO ADMINISTRATIVO DE SERVICIOS	1,545,963.00	1,545,963.00	466,205.96	522,383.15	0.00	49,475.94	1,297,155.47	248,807.53



Pliego / UE / Partida de Gasto	PIM	CCP	DEVENE	DEV FEB	DEV MAR	DEV ABR	TOTAL DEV	PIM-DEV
2.3.2.8.1.2. CONTRIBUCIONES A ESSALUD DE C.A.S.	124,445.00	105,500.00	34,442.83	30,417.00	0.00	22,645.68	87,505.51	36,939.49
411. SALUD CHUMBIVILCAS	2,568,646.00	2,568,646.00	593,513.82	1,654,283.76	320,848.42	0.00	2,568,646.00	0.00
2.3.2.8.1.1. CONTRATO ADMINISTRATIVO DE SERVICIOS	2,466,358.00	2,466,358.00	564,650.42	1,581,577.76	320,129.82	0.00	2,466,358.00	0.00
2.3.2.8.1.2. CONTRIBUCIONES A ESSALUD DE C.A.S.	102,288.00	102,288.00	28,863.40	72,706.00	718.60	0.00	102,288.00	0.00
447. GOBIERNO REGIONAL DEL DEPARTAMENTO DE HUANCAMELICA	14,048,774.00	13,621,308.17	4,070,557.59	4,423,884.53	3,707,776.00	1,058,687.46	13,260,905.58	785,868.42
005. GERENCIA SUB-REGIONAL CHURCAMPÁ	1,401,814.00	1,377,512.43	478,364.15	475,116.05	0.00	424,032.23	1,377,512.43	24,301.57
2.3.2.8.1.1. CONTRATO ADMINISTRATIVO DE SERVICIOS	1,334,897.00	1,319,100.00	455,500.00	455,500.00	0.00	406,100.00	1,319,100.00	15,797.00
2.3.2.8.1.2. CONTRIBUCIONES A ESSALUD DE C.A.S.	58,422.00	58,412.43	21,864.15	18,616.05	0.00	17,932.23	58,412.43	9.57
2.3.2.8.1.4. AGUINALDOS DE C.A.S.	8,495.00	0.00	0.00	0.00	0.00	0.00	0.00	8,495.00
006. GERENCIA SUB-REGIONAL CASTROVIRREYNA	330,461.00	297,335.54	47,202.50	172,276.48	-301.50	77,856.56	297,034.04	33,426.96
2.3.2.8.1.1. CONTRATO ADMINISTRATIVO DE SERVICIOS	287,927.00	278,001.74	44,033.30	161,159.98	0.00	72,808.46	278,001.74	9,925.26
2.3.2.8.1.2. CONTRIBUCIONES A ESSALUD DE C.A.S.	34,434.00	19,333.80	3,169.20	11,116.50	-301.50	5,048.10	19,032.30	15,401.70
2.3.2.8.1.4. AGUINALDOS DE C.A.S.	8,100.00	0.00	0.00	0.00	0.00	0.00	0.00	8,100.00
007. GERENCIA SUB-REGIONAL HUAYTARÁ	582,140.00	538,006.04	94,840.05	161,260.00	180,178.29	101,727.70	538,006.04	44,133.96
2.3.2.8.1.1. CONTRATO ADMINISTRATIVO DE SERVICIOS	512,140.00	511,676.01	88,415.91	153,921.40	172,338.70	97,000.00	511,676.01	463.99
2.3.2.8.1.2. CONTRIBUCIONES A ESSALUD DE C.A.S.	70,000.00	26,330.03	6,424.14	7,338.60	7,839.59	4,727.70	26,330.03	43,669.97
400. SALUD HUANCAMELICA	850,253.00	826,305.00	258,602.89	279,114.00	260,231.77	0.00	797,948.66	52,304.34
2.3.2.8.1.1. CONTRATO ADMINISTRATIVO DE SERVICIOS	759,647.00	759,647.00	244,812.89	266,900.00	247,843.77	0.00	759,556.66	90.34
2.3.2.8.1.2. CONTRIBUCIONES A ESSALUD DE C.A.S.	90,606.00	66,658.00	13,790.00	12,214.00	12,388.00	0.00	38,392.00	52,214.00
401. HOSPITAL DEPARTAMENTAL DE HUANCAMELICA	3,203,101.00	3,106,686.00	892,433.85	868,265.56	1,188,085.78	41,187.29	2,989,972.48	213,128.52
2.3.2.8.1.1. CONTRATO ADMINISTRATIVO DE SERVICIOS	3,015,459.00	2,933,018.00	851,388.85	833,859.56	1,139,216.78	-5,521.32	2,818,943.87	196,515.13
2.3.2.8.1.2. CONTRIBUCIONES A ESSALUD DE C.A.S.	173,668.00	173,668.00	41,045.00	34,406.00	48,869.00	46,708.61	171,028.61	2,639.39
2.3.2.8.1.4. AGUINALDOS DE C.A.S.	13,974.00	0.00	0.00	0.00	0.00	0.00	0.00	13,974.00
402. HOSPITAL DE PAMPAS DE TAYACAJA	908,175.00	899,702.00	264,175.65	262,776.74	262,863.31	0.00	789,815.70	118,359.30
2.3.2.8.1.1. CONTRATO ADMINISTRATIVO DE SERVICIOS	849,702.00	849,702.00	249,235.48	249,613.43	249,700.00	0.00	748,548.91	101,153.09
2.3.2.8.1.2. CONTRIBUCIONES A ESSALUD DE C.A.S.	50,000.00	50,000.00	14,940.17	13,163.31	13,163.31	0.00	41,266.79	8,733.21
2.3.2.8.1.4. AGUINALDOS DE C.A.S.	8,473.00	0.00	0.00	0.00	0.00	0.00	0.00	8,473.00
403. RED DE SALUD TAYACAJA	1,310,979.00	1,251,798.13	462,420.34	376,854.70	401,629.69	0.00	1,240,904.73	70,074.27
2.3.2.8.1.1. CONTRATO ADMINISTRATIVO DE SERVICIOS	1,232,767.00	1,188,384.88	437,809.11	358,628.57	381,576.43	0.00	1,178,014.11	54,752.89
2.3.2.8.1.2. CONTRIBUCIONES A ESSALUD DE C.A.S.	78,212.00	63,413.25	24,611.23	18,226.13	20,053.26	0.00	62,890.62	15,321.38
2.3.2.8.1.4. AGUINALDOS DE C.A.S.	0.00	0.00	0.00	0.00	0.00	0.00	0.00	0.00
404. RED DE SALUD ACOBAMBA	1,302,067.00	1,221,482.15	367,300.37	420,172.12	434,009.66	0.00	1,221,482.15	80,584.85
2.3.2.8.1.1. CONTRATO ADMINISTRATIVO DE SERVICIOS	1,230,647.00	1,157,122.84	345,970.97	398,841.13	412,310.74	0.00	1,157,122.84	73,494.16

[Handwritten signature]



Piiego / UE / Partida de Gasto	PIM	CCP	DEV ENE	DEV FEB	DEV MAR	DEV ABR	TOTAL DEV	PIM-DEV
2.3.2.8.1.2. CONTRIBUCIONES A ESSALUD DE C.A.S.	64,360.00	64,359.31	21,329.40	21,330.99	21,698.92	0.00	64,359.31	0.69
2.3.2.8.1.4. AGUINALDOS DE C.A.S.	7,090.00	0.00	0.00	0.00	0.00	0.00	0.00	7,090.00
405. RED DE SALUD ANGARAES	1,335,269.00	1,282,158.35	410,705.79	457,568.88	0.00	413,883.68	1,282,158.35	53,110.65
2.3.2.8.1.1. CONTRATO ADMINISTRATIVO DE SERVICIOS	1,263,264.00	1,210,243.19	384,700.90	432,385.72	0.00	393,156.57	1,210,243.19	53,020.81
2.3.2.8.1.2. CONTRIBUCIONES A ESSALUD DE C.A.S.	72,005.00	71,915.16	26,004.89	25,183.16	0.00	20,727.11	71,915.16	89.84
2.3.2.8.1.4. AGUINALDOS DE C.A.S.	0.00	0.00	0.00	0.00	0.00	0.00	0.00	0.00
406. RED DE SALUD HUANCVELICA	2,822,515.00	2,820,322.53	794,512.00	950,480.00	981,079.00	0.00	2,726,071.00	96,444.00
2.3.2.8.1.1. CONTRATO ADMINISTRATIVO DE SERVICIOS	2,620,699.00	2,618,808.53	752,585.00	911,164.00	941,049.00	0.00	2,604,798.00	15,901.00
2.3.2.8.1.2. CONTRIBUCIONES A ESSALUD DE C.A.S.	138,216.00	137,914.00	41,927.00	39,316.00	40,030.00	0.00	121,273.00	16,943.00
2.3.2.8.1.4. AGUINALDOS DE C.A.S.	63,600.00	63,600.00	0.00	0.00	0.00	0.00	0.00	63,600.00
448. GOBIERNO REGIONAL DEL DEPARTAMENTO DE HUANUCO	24,732,976.00	24,720,549.88	6,017,760.40	8,020,030.23	5,528,814.45	3,180,337.42	22,746,942.50	1,986,033.50
400. SALUD HUANUCO	1,376,779.00	1,376,779.00	446,861.28	458,171.41	403,549.09	54,964.16	1,363,545.94	13,233.06
2.3.2.6.3.4. OTROS SEGUROS PERSONALES	16,122.00	16,122.00	2,632.00	5,325.54	4,705.90	633.19	13,296.63	2,825.37
2.3.2.8.1.1. CONTRATO ADMINISTRATIVO DE SERVICIOS	1,278,550.00	1,278,550.00	417,588.28	429,405.57	378,272.89	50,789.97	1,276,056.71	2,493.29
2.3.2.8.1.2. CONTRIBUCIONES A ESSALUD DE C.A.S.	82,107.00	82,107.00	26,641.00	23,440.30	20,570.30	3,541.00	74,192.60	7,914.40
401. SALUD TINGO MARIA	4,579,271.00	4,579,271.00	1,026,294.62	1,100,162.14	-3,480.00	1,148,812.94	3,271,789.70	1,307,481.30
2.3.2.6.3.4. OTROS SEGUROS PERSONALES	35,362.00	35,362.00	6,019.00	6,510.00	0.00	6,314.00	18,843.00	16,519.00
2.3.2.8.1.1. CONTRATO ADMINISTRATIVO DE SERVICIOS	4,269,751.00	4,269,751.00	955,351.62	1,033,357.14	-3,480.00	1,083,200.94	3,068,429.70	1,201,321.30
2.3.2.8.1.2. CONTRIBUCIONES A ESSALUD DE C.A.S.	274,158.00	274,158.00	64,924.00	60,295.00	0.00	59,298.00	184,517.00	89,641.00
402. HOSPITAL HERMILIO VALDIZAN	3,298,000.00	3,298,000.00	0.00	1,498,595.67	908,417.08	701,760.68	3,108,773.43	189,226.57
2.3.2.8.1.1. CONTRATO ADMINISTRATIVO DE SERVICIOS	3,126,276.00	3,126,276.00	0.00	1,455,407.67	863,324.08	656,681.68	2,975,413.43	150,862.57
2.3.2.8.1.2. CONTRIBUCIONES A ESSALUD DE C.A.S.	171,724.00	171,724.00	0.00	43,188.00	45,093.00	45,079.00	133,360.00	38,364.00
403. SALUD LEONCIO PRADO	2,579,323.00	2,570,819.88	809,717.69	845,752.24	836,333.41	73,740.76	2,565,544.10	13,778.90
2.3.2.6.3.4. OTROS SEGUROS PERSONALES	13,428.00	4,924.88	0.00	0.00	4,924.88	0.00	4,924.88	8,503.12
2.3.2.8.1.1. CONTRATO ADMINISTRATIVO DE SERVICIOS	2,437,985.00	2,437,985.00	765,817.69	807,849.24	793,561.53	69,991.76	2,437,220.22	764.78
2.3.2.8.1.2. CONTRIBUCIONES A ESSALUD DE C.A.S.	127,910.00	127,910.00	43,900.00	37,903.00	37,847.00	3,749.00	123,399.00	4,511.00
404. RED DE SALUD HUANUCO	7,163,197.00	7,163,197.00	1,929,003.00	1,893,419.41	1,947,575.22	1,201,068.24	6,971,065.87	192,131.13
2.3.2.8.1.1. CONTRATO ADMINISTRATIVO DE SERVICIOS	6,828,928.00	6,828,928.00	1,830,317.00	1,811,446.41	1,862,905.54	1,136,973.24	6,641,642.19	187,285.81
2.3.2.8.1.2. CONTRIBUCIONES A ESSALUD DE C.A.S.	334,269.00	334,269.00	98,686.00	81,973.00	84,669.68	64,095.00	329,423.68	4,845.32
405. SALUD HUAMALÍES	1,256,458.00	1,256,458.00	406,563.38	846,944.62	-16.93	0.00	1,253,491.07	2,966.93
2.3.2.6.3.4. OTROS SEGUROS PERSONALES	14,467.00	14,467.00	4,742.00	9,725.00	0.00	0.00	14,467.00	0.00
2.3.2.8.1.1. CONTRATO ADMINISTRATIVO DE SERVICIOS	1,182,736.00	1,182,736.00	382,403.38	800,332.62	-16.45	0.00	1,182,719.55	16.45
2.3.2.8.1.2. CONTRIBUCIONES A ESSALUD DE C.A.S.	59,255.00	59,255.00	19,418.00	36,887.00	-0.48	0.00	56,304.52	2,950.48



Pliego / UE / Partida de Gasto	PIM	CCP	DEV ENE	DEV FEB	DEV MAR	DEV ABR	TOTAL DEV	PIM-DEV
406. SALUD DOS DE MAYO	964,946.00	961,023.00	298,813.32	302,528.28	310,489.04	0.00	911,830.64	53,115.36
2.3. 2. 6. 3. 4. OTROS SEGUROS PERSONALES	11,272.00	11,128.00	3,451.00	3,519.00	3,613.00	0.00	10,583.00	689.00
2.3. 2. 8. 1. 1. CONTRATO ADMINISTRATIVO DE SERVICIOS	895,629.00	895,629.00	277,930.32	283,704.28	291,307.04	0.00	852,941.64	42,687.36
2.3. 2. 8. 1. 2. CONTRIBUCIONES A ESSALUD DE C.A.S.	58,045.00	54,266.00	17,432.00	15,305.00	15,569.00	0.00	48,306.00	9,739.00
407. RED DE SALUD PUERTO INCA	808,303.00	808,303.00	235,237.62	229,401.05	253,704.67	0.00	718,343.34	89,959.66
2.3. 2. 6. 3. 4. OTROS SEGUROS PERSONALES	9,295.00	9,295.00	0.00	0.00	0.00	0.00	0.00	9,295.00
2.3. 2. 8. 1. 1. CONTRATO ADMINISTRATIVO DE SERVICIOS	757,737.00	757,737.00	222,871.44	218,526.35	242,454.67	0.00	683,852.46	73,884.54
2.3. 2. 8. 1. 2. CONTRIBUCIONES A ESSALUD DE C.A.S.	41,271.00	41,271.00	12,366.18	10,874.70	11,250.00	0.00	34,490.88	6,780.12
408. RED DE SALUD AMBO	1,276,124.00	1,276,124.00	422,578.00	396,863.00	431,280.00	-9.36	1,250,711.64	25,412.36
2.3. 2. 8. 1. 1. CONTRATO ADMINISTRATIVO DE SERVICIOS	1,198,086.00	1,198,086.00	396,863.00	396,863.00	391,385.00	-8.36	1,185,102.64	12,983.36
2.3. 2. 8. 1. 2. CONTRIBUCIONES A ESSALUD DE C.A.S.	78,038.00	78,038.00	25,715.00	0.00	39,895.00	-1.00	65,609.00	12,429.00
409. RED DE SALUD PACHITEA - PANAO	1,430,575.00	1,430,575.00	442,691.49	448,192.41	440,962.87	0.00	1,331,846.77	98,728.23
2.3. 2. 6. 3. 4. OTROS SEGUROS PERSONALES	9,229.00	9,229.00	5,066.18	2,074.26	2,088.56	0.00	9,229.00	0.00
2.3. 2. 8. 1. 1. CONTRATO ADMINISTRATIVO DE SERVICIOS	1,326,371.00	1,326,371.00	407,545.31	416,771.15	410,065.31	0.00	1,234,381.77	91,989.23
2.3. 2. 8. 1. 2. CONTRIBUCIONES A ESSALUD DE C.A.S.	94,975.00	94,975.00	30,080.00	29,347.00	28,809.00	0.00	88,236.00	6,739.00
449. GOBIERNO REGIONAL DEL DEPARTAMENTO DE ICA	19,536,781.00	19,228,743.48	5,883,031.31	6,264,287.47	3,685,417.88	3,008,002.10	18,840,738.76	696,042.24
400. SALUD ICA	767,800.00	761,561.00	232,223.95	246,760.04	247,279.34	1,657.33	727,920.66	39,879.34
2.3. 2. 6. 3. 4. OTROS SEGUROS PERSONALES	6,239.00	0.00	0.00	0.00	0.00	0.00	0.00	6,239.00
2.3. 2. 8. 1. 1. CONTRATO ADMINISTRATIVO DE SERVICIOS	728,065.00	728,065.00	221,895.95	237,495.04	237,930.34	1,657.33	698,978.66	29,086.34
2.3. 2. 8. 1. 2. CONTRIBUCIONES A ESSALUD DE C.A.S.	33,496.00	33,496.00	10,328.00	9,265.00	9,349.00	0.00	28,942.00	4,554.00
401. HOSPITAL SAN JOSE DE CHINCHA	5,514,478.00	5,514,478.00	1,649,655.77	1,818,927.14	1,721,718.11	47,637.74	5,237,938.76	276,539.24
2.3. 2. 8. 1. 1. CONTRATO ADMINISTRATIVO DE SERVICIOS	5,233,100.00	5,233,100.00	1,647,696.77	1,656,207.14	1,647,229.11	47,158.74	4,998,291.76	234,808.24
2.3. 2. 8. 1. 2. CONTRIBUCIONES A ESSALUD DE C.A.S.	281,378.00	281,378.00	1,959.00	162,720.00	74,489.00	479.00	239,647.00	41,731.00
402. SALUD PALPA - NASCA	2,194,887.00	2,194,887.00	592,736.93	892,535.50	625,066.28	80,847.99	2,191,186.70	3,700.30
2.3. 2. 8. 1. 1. CONTRATO ADMINISTRATIVO DE SERVICIOS	2,103,600.00	2,103,600.00	585,812.91	810,698.00	627,625.41	78,265.99	2,102,402.31	1,197.69
2.3. 2. 8. 1. 2. CONTRIBUCIONES A ESSALUD DE C.A.S.	91,287.00	91,287.00	6,924.02	81,837.50	-2,559.13	2,582.00	88,784.39	2,502.61
403. HOSPITAL REGIONAL DE ICA	4,493,168.00	4,493,168.00	1,253,300.00	1,354,460.71	39,496.00	1,816,189.00	4,463,445.71	29,722.29
2.3. 2. 8. 1. 1. CONTRATO ADMINISTRATIVO DE SERVICIOS	4,341,519.00	4,341,519.00	1,253,300.00	1,315,710.71	0.00	1,766,420.00	4,335,430.71	6,088.29
2.3. 2. 8. 1. 2. CONTRIBUCIONES A ESSALUD DE C.A.S.	151,649.00	151,649.00	0.00	38,750.00	39,496.00	49,769.00	128,015.00	23,634.00
404. HOSPITAL SAN JUAN DE DIOS - PISCO	1,733,486.00	1,459,888.00	632,231.33	379,925.13	291,857.15	151,200.00	1,455,213.61	278,272.39
2.3. 2. 6. 3. 4. OTROS SEGUROS PERSONALES	3,788.00	3,788.00	1,491.33	523.77	1,745.68	0.00	3,760.78	27.22
2.3. 2. 8. 1. 1. CONTRATO ADMINISTRATIVO DE SERVICIOS	1,384,337.00	1,384,337.00	608,720.00	356,970.36	262,799.47	151,200.00	1,379,689.83	4,647.17
2.3. 2. 8. 1. 2. CONTRIBUCIONES A ESSALUD DE C.A.S.	345,361.00	71,763.00	22,020.00	22,431.00	27,312.00	0.00	71,763.00	273,598.00



Pliego / UE / Partida de Gasto	PIM	CCP	DEV ENE	DEV FEB	DEV MAR	DEV ABR	TOTAL DEV	PIM-DEV
405. HOSPITAL DE APOYO SANTA MARIA DEL SOCORRO	1,411,928.00	1,411,928.00	394,800.00	422,987.29	442,121.00	139,290.67	1,399,198.96	12,729.04
2.3. 2. 6. 3. 4. OTROS SEGUROS PERSONALES	2,809.00	2,809.00	0.00	0.00	0.00	0.00	0.00	2,809.00
2.3. 2. 8. 1. 1. CONTRATO ADMINISTRATIVO DE SERVICIOS	1,352,100.00	1,352,100.00	394,800.00	405,214.29	412,374.00	139,290.67	1,351,678.96	421.04
2.3. 2. 8. 1. 2. CONTRIBUCIONES A ESSALUD DE C.A.S.	57,019.00	57,019.00	0.00	17,773.00	29,747.00	0.00	47,520.00	9,499.00
406. RED DE SALUD ICA	2,462,290.00	2,434,089.48	822,899.36	817,898.66	0.00	771,179.37	2,411,977.39	50,312.61
2.3. 2. 6. 3. 4. OTROS SEGUROS PERSONALES	9,497.00	9,496.48	4,735.14	4,747.51	0.00	0.00	9,482.65	14.35
2.3. 2. 8. 1. 1. CONTRATO ADMINISTRATIVO DE SERVICIOS	2,368,969.00	2,340,769.00	776,253.68	778,281.55	0.00	764,845.17	2,319,380.40	49,588.60
2.3. 2. 8. 1. 2. CONTRIBUCIONES A ESSALUD DE C.A.S.	83,824.00	83,824.00	41,910.54	34,869.60	0.00	6,334.20	83,114.34	709.66
407. HOSPITAL DE APOYO DE PALPA	958,744.00	958,744.00	305,183.97	330,793.00	317,880.00	0.00	953,856.97	4,887.03
2.3. 2. 8. 1. 1. CONTRATO ADMINISTRATIVO DE SERVICIOS	921,300.00	921,300.00	305,183.97	307,100.00	307,100.00	0.00	919,383.97	1,916.03
2.3. 2. 8. 1. 2. CONTRIBUCIONES A ESSALUD DE C.A.S.	37,444.00	37,444.00	0.00	23,693.00	10,780.00	0.00	34,473.00	2,971.00
450. GOBIERNO REGIONAL DEL DEPARTAMENTO DE JUNIN	40,045,134.00	38,330,284.22	12,564,086.87	12,275,404.94	7,942,900.07	2,996,255.53	35,778,647.41	4,266,486.59
400. DIRECCION REGIONAL DE SALUD JUNIN	5,442,663.00	5,442,663.00	1,525,234.84	2,063,875.42	-1,293.07	505,746.26	4,093,563.45	1,349,099.55
2.3. 2. 6. 3. 4. OTROS SEGUROS PERSONALES	49,752.00	49,752.00	10,661.00	10,888.00	10,861.00	3,020.00	35,430.00	14,322.00
2.3. 2. 8. 1. 1. CONTRATO ADMINISTRATIVO DE SERVICIOS	5,202,611.00	5,202,611.00	1,431,251.84	1,981,801.42	-12,154.07	477,583.26	3,878,482.45	1,324,128.55
2.3. 2. 8. 1. 2. CONTRIBUCIONES A ESSALUD DE C.A.S.	190,300.00	190,300.00	83,322.00	71,186.00	0.00	25,143.00	179,651.00	10,649.00
401. SALUD DANIEL ALCIDES CARRION	3,490,300.00	3,490,300.00	1,350,389.65	1,398,338.90	-15,779.30	183,993.70	2,916,942.95	573,357.05
2.3. 2. 6. 3. 4. OTROS SEGUROS PERSONALES	20,323.00	20,323.00	7,895.00	8,370.00	0.00	0.00	16,265.00	4,058.00
2.3. 2. 8. 1. 1. CONTRATO ADMINISTRATIVO DE SERVICIOS	3,258,822.00	3,258,822.00	1,259,186.65	1,318,432.90	-15,779.30	183,993.70	2,745,833.95	512,988.05
2.3. 2. 8. 1. 2. CONTRIBUCIONES A ESSALUD DE C.A.S.	211,155.00	211,155.00	83,308.00	71,536.00	0.00	0.00	154,844.00	56,311.00
402. SALUD EL CARMEN	4,126,930.00	3,001,470.14	2,077,571.14	289,290.78	342,332.67	225,174.38	2,934,368.97	1,192,561.03
2.3. 2. 6. 3. 4. OTROS SEGUROS PERSONALES	17,400.00	17,008.00	6,304.00	7,617.00	2,005.00	54.00	15,980.00	1,420.00
2.3. 2. 8. 1. 1. CONTRATO ADMINISTRATIVO DE SERVICIOS	3,933,530.00	2,811,272.14	2,003,672.14	264,561.78	322,276.67	158,897.38	2,749,407.97	1,184,122.03
2.3. 2. 8. 1. 2. CONTRIBUCIONES A ESSALUD DE C.A.S.	176,000.00	173,190.00	67,595.00	17,112.00	18,051.00	66,223.00	168,981.00	7,019.00
403. SALUD JAUJA	1,367,456.00	1,367,456.00	503,778.75	508,104.26	78,251.79	90,141.61	1,180,276.41	187,179.59
2.3. 2. 6. 3. 4. OTROS SEGUROS PERSONALES	16,100.00	16,100.00	5,826.33	5,929.40	912.79	1,051.61	13,720.13	2,379.87
2.3. 2. 8. 1. 1. CONTRATO ADMINISTRATIVO DE SERVICIOS	1,280,356.00	1,280,356.00	472,057.42	479,622.86	73,900.00	85,500.00	1,111,080.28	169,275.72
2.3. 2. 8. 1. 2. CONTRIBUCIONES A ESSALUD DE C.A.S.	71,000.00	71,000.00	25,895.00	22,552.00	3,439.00	3,590.00	55,476.00	15,524.00
404. SALUD TARMA	2,223,518.00	2,223,518.00	582,380.44	824,370.80	643,310.87	-6,117.90	2,043,944.21	179,573.79
2.3. 2. 8. 1. 1. CONTRATO ADMINISTRATIVO DE SERVICIOS	2,106,895.00	2,106,895.00	533,430.44	777,124.80	622,883.87	-6,117.90	1,927,321.21	179,573.79
2.3. 2. 8. 1. 2. CONTRIBUCIONES A ESSALUD DE C.A.S.	116,623.00	116,623.00	48,950.00	47,246.00	20,427.00	0.00	116,623.00	0.00
405. SALUD CHANCHAMAYO	2,002,841.00	2,002,840.69	1,147,670.00	409,065.37	446,105.32	0.00	2,002,840.69	0.31
2.3. 2. 6. 3. 4. OTROS SEGUROS PERSONALES	12,037.00	12,037.00	7,087.00	2,271.00	2,679.00	0.00	12,037.00	0.00



Pilego / UE / Partida de Gasto	PIM	CGP	DEV EN E	DEV FEB	DEV MAR	DEV ABR	TOTAL DEV	PIM-DEV
2.3.2.8.1.1. CONTRATO ADMINISTRATIVO DE SERVICIOS	1,916,982.00	1,916,981.69	1,100,050.00	388,844.37	428,087.32	0.00	1,916,981.69	0.31
2.3.2.8.1.2. CONTRIBUCIONES A ESSALUD DE C.A.S.	73,822.00	73,822.00	40,533.00	17,950.00	15,339.00	0.00	73,822.00	0.00
406. SALUD SATIPO	7,213,803.00	6,814,907.57	1,610,406.26	1,759,017.92	1,782,113.17	1,662,593.34	6,814,130.69	399,672.31
2.3.2.6.3.4. OTROS SEGUROS PERSONALES	75,884.00	48,073.04	0.00	20,131.56	17,556.76	9,982.00	47,670.32	28,213.68
2.3.2.8.1.1. CONTRATO ADMINISTRATIVO DE SERVICIOS	6,803,263.00	6,462,914.03	1,610,406.26	1,586,479.57	1,681,712.20	1,584,045.34	6,462,643.37	340,619.63
2.3.2.8.1.2. CONTRIBUCIONES A ESSALUD DE C.A.S.	334,656.00	303,920.50	0.00	152,406.79	82,844.21	68,566.00	303,817.00	30,839.00
407. SALUD JUNIN	1,283,909.00	1,283,909.00	377,170.98	417,998.51	340,757.16	0.00	1,135,926.65	147,982.35
2.3.2.6.3.4. OTROS SEGUROS PERSONALES	10,754.00	10,754.00	3,693.76	3,855.47	3,044.04	0.00	10,593.27	160.73
2.3.2.8.1.1. CONTRATO ADMINISTRATIVO DE SERVICIOS	1,215,484.00	1,215,484.00	351,585.52	393,892.65	322,809.42	0.00	1,068,287.59	147,196.41
2.3.2.8.1.2. CONTRIBUCIONES A ESSALUD DE C.A.S.	57,671.00	57,671.00	21,891.70	20,250.39	14,903.70	0.00	57,045.79	625.21
408. RED DE SALUD DEL VALLE DEL MANTARO	4,621,920.00	4,621,920.00	1,440,238.22	1,531,378.71	1,435,912.68	213,880.33	4,621,409.94	510.06
2.3.2.6.3.4. OTROS SEGUROS PERSONALES	26,325.00	26,325.00	8,530.00	8,934.00	8,570.00	0.00	26,034.00	291.00
2.3.2.8.1.1. CONTRATO ADMINISTRATIVO DE SERVICIOS	4,362,531.00	4,362,531.00	1,355,843.22	1,454,480.71	1,379,284.68	172,703.33	4,362,311.94	219.06
2.3.2.8.1.2. CONTRIBUCIONES A ESSALUD DE C.A.S.	233,064.00	233,064.00	75,865.00	67,964.00	48,058.00	41,177.00	233,064.00	0.00
409. RED DE SALUD PICHANAKI	2,478,422.00	2,478,422.00	787,952.48	831,739.41	847,984.29	6,015.02	2,473,691.20	4,730.80
2.3.2.6.3.4. OTROS SEGUROS PERSONALES	28,607.00	28,607.00	9,122.68	9,644.01	9,817.19	0.00	28,583.88	23.12
2.3.2.8.1.1. CONTRATO ADMINISTRATIVO DE SERVICIOS	2,307,000.00	2,307,000.00	735,700.00	777,630.00	792,430.00	0.00	2,305,760.00	1,240.00
2.3.2.8.1.2. CONTRIBUCIONES A ESSALUD DE C.A.S.	142,815.00	142,815.00	43,129.80	44,465.40	45,737.10	6,015.02	139,347.32	3,467.68
410. RED DE SALUD SAN MARTIN DE PANGOA	3,109,801.00	2,921,814.20	929,799.28	1,010,704.70	973,441.17	1,183.24	2,915,128.39	194,672.61
2.3.2.6.3.4. OTROS SEGUROS PERSONALES	24,619.00	23,906.16	10,822.28	11,881.03	0.00	1,183.24	23,886.55	732.45
2.3.2.8.1.1. CONTRATO ADMINISTRATIVO DE SERVICIOS	2,993,639.00	2,818,916.69	877,419.35	961,389.97	973,441.17	0.00	2,812,250.49	181,388.51
2.3.2.8.1.2. CONTRIBUCIONES A ESSALUD DE C.A.S.	91,543.00	78,991.35	41,557.65	37,433.70	0.00	0.00	78,991.35	12,551.65
412. SALUD CHUPACA	1,081,394.00	1,078,886.62	231,494.83	504,774.79	342,502.36	0.00	1,078,771.98	2,622.02
2.3.2.8.1.1. CONTRATO ADMINISTRATIVO DE SERVICIOS	1,023,394.00	1,023,185.62	231,494.83	466,938.79	324,647.36	0.00	1,023,080.98	313.02
2.3.2.8.1.2. CONTRIBUCIONES A ESSALUD DE C.A.S.	58,000.00	55,701.00	0.00	37,836.00	17,855.00	0.00	55,691.00	2,309.00
413. HOSPITAL REGIONAL DOCENTE DE MEDICINA TROPICAL DOCTOR JULIO CESAR DEMARINI CARO	1,602,177.00	1,602,177.00	0.00	726,745.37	727,280.96	113,645.55	1,567,651.88	34,525.12
2.3.2.6.3.4. OTROS SEGUROS PERSONALES	11,594.00	11,594.00	0.00	4,403.07	4,410.00	2,416.08	11,229.15	364.85
2.3.2.8.1.1. CONTRATO ADMINISTRATIVO DE SERVICIOS	1,532,234.00	1,532,234.00	0.00	698,900.00	699,524.96	102,242.37	1,500,667.33	31,566.67
2.3.2.8.1.2. CONTRIBUCIONES A ESSALUD DE C.A.S.	58,349.00	58,349.00	0.00	23,442.30	23,326.00	8,987.10	55,755.40	2,593.60
451. GOBIERNO REGIONAL DEL DEPARTAMENTO DE LA LIBERTAD	45,417,863.00	44,385,433.06	13,643,324.56	15,540,332.11	6,158,894.05	7,484,595.48	42,827,146.20	2,590,716.80
400. SALUD LA LIBERTAD	3,790,028.00	3,396,065.58	1,019,521.80	1,148,441.02	1,213,929.97	-8,662.05	3,373,230.74	416,797.26
2.3.2.6.3.4. OTROS SEGUROS PERSONALES	42,263.00	39,966.18	11,915.46	13,637.06	14,413.00	0.00	39,965.52	2,297.48
2.3.2.8.1.1. CONTRATO ADMINISTRATIVO DE SERVICIOS	3,615,405.00	3,223,740.00	964,743.38	1,096,239.86	1,159,660.88	-8,662.05	3,211,982.07	403,422.93



Piiego / UE / Partida de Gasto	PIM	CCP	DEVENE	DEV FEB	DEV MAR	DEV ABR	TOTAL DEV	PIM-DEV
2.3.2.8.1.2. CONTRIBUCIONES A ESSALUD DE C.A.S.	132,360.00	132,359.40	42,862.96	38,564.10	39,856.09	0.00	121,283.15	11,076.85
401. INSTITUTO REGIONAL DE OFTALMOLOGIA	52,770.00	52,760.00	17,523.10	17,416.12	17,431.02	0.00	52,370.24	399.76
2.3.2.8.1.1. CONTRATO ADMINISTRATIVO DE SERVICIOS	49,372.00	49,372.00	16,387.10	16,484.12	16,499.02	0.00	49,370.24	1.76
2.3.2.8.1.2. CONTRIBUCIONES A ESSALUD DE C.A.S.	3,398.00	3,388.00	1,136.00	932.00	932.00	0.00	3,000.00	398.00
402. SALUD NORTE ASCOPE	7,877,679.00	7,877,679.00	2,368,173.45	2,497,044.78	98,586.00	2,268,915.34	7,232,719.57	644,959.43
2.3.2.6.3.4. OTROS SEGUROS PERSONALES	781,925.00	781,925.00	14,199.00	15,047.00	98,586.00	31,788.00	159,620.00	622,305.00
2.3.2.8.1.1. CONTRATO ADMINISTRATIVO DE SERVICIOS	6,804,341.00	6,804,341.00	2,253,806.45	2,395,846.78	0.00	2,151,628.34	6,801,281.57	3,059.43
2.3.2.8.1.2. CONTRIBUCIONES A ESSALUD DE C.A.S.	291,413.00	291,413.00	100,168.00	86,151.00	0.00	85,499.00	271,818.00	19,595.00
403. SALUD TRUJILLO SUR OESTE	4,698,268.00	4,698,268.00	1,538,410.13	1,539,409.76	1,540,702.33	0.00	4,618,522.22	79,745.78
2.3.2.6.3.4. OTROS SEGUROS PERSONALES	55,474.00	55,474.00	18,618.19	18,361.46	18,268.56	0.00	55,248.21	225.79
2.3.2.8.1.1. CONTRATO ADMINISTRATIVO DE SERVICIOS	4,444,021.00	4,444,021.00	1,454,613.25	1,466,672.99	1,468,087.77	0.00	4,389,374.01	54,646.99
2.3.2.8.1.2. CONTRIBUCIONES A ESSALUD DE C.A.S.	198,773.00	198,773.00	65,178.69	54,375.31	54,346.00	0.00	173,900.00	24,873.00
404. SALUD CHEPEN	1,372,805.00	1,372,805.00	487,000.00	597,484.28	268,002.60	713.59	1,353,200.47	19,604.53
2.3.2.6.3.4. OTROS SEGUROS PERSONALES	15,000.00	15,000.00	0.00	12,689.22	1,597.19	713.59	15,000.00	0.00
2.3.2.8.1.1. CONTRATO ADMINISTRATIVO DE SERVICIOS	1,291,761.00	1,291,761.00	487,000.00	536,323.02	253,522.21	0.00	1,276,845.23	14,915.77
2.3.2.8.1.2. CONTRIBUCIONES A ESSALUD DE C.A.S.	66,044.00	66,044.00	0.00	48,472.04	12,883.20	0.00	61,355.24	4,688.76
405. SALUD PACASMAYO	2,030,114.00	1,827,086.00	0.00	1,219,655.40	578,017.00	0.00	1,797,672.40	232,441.60
2.3.2.8.3.4. OTROS SEGUROS PERSONALES	14,873.00	9,158.00	0.00	0.00	0.00	0.00	0.00	14,873.00
2.3.2.8.1.1. CONTRATO ADMINISTRATIVO DE SERVICIOS	1,964,711.00	1,767,398.00	0.00	1,199,400.00	567,998.00	0.00	1,767,398.00	197,313.00
2.3.2.8.1.2. CONTRIBUCIONES A ESSALUD DE C.A.S.	50,530.00	50,530.00	0.00	20,255.40	10,019.00	0.00	30,274.40	20,255.60
406. SALUD SANCHEZ CARRION	1,505,021.00	1,354,519.00	399,107.97	386,604.52	373,465.51	0.00	1,159,178.00	345,843.00
2.3.2.6.3.4. OTROS SEGUROS PERSONALES	14,700.00	14,700.00	4,624.00	4,563.07	4,395.06	0.00	13,582.13	1,117.87
2.3.2.8.1.1. CONTRATO ADMINISTRATIVO DE SERVICIOS	1,422,766.00	1,282,264.00	372,879.97	364,393.45	352,004.45	0.00	1,089,277.87	333,488.13
2.3.2.8.1.2. CONTRIBUCIONES A ESSALUD DE C.A.S.	67,555.00	57,555.00	21,604.00	17,648.00	17,066.00	0.00	56,318.00	11,237.00
407. SALUD SANTIAGO DE CHUCO	1,503,807.00	1,353,426.00	388,740.46	440,308.47	454,912.53	0.00	1,283,961.46	219,845.54
2.3.2.8.1.1. CONTRATO ADMINISTRATIVO DE SERVICIOS	1,418,725.00	1,268,344.00	386,306.46	396,762.22	430,927.58	0.00	1,213,996.26	204,728.74
2.3.2.8.1.2. CONTRIBUCIONES A ESSALUD DE C.A.S.	85,082.00	85,082.00	2,434.00	43,546.25	23,984.95	0.00	69,965.20	15,116.80
408. SALUD OTUZCO	1,693,484.00	1,644,136.00	537,377.27	535,735.45	513,228.17	0.00	1,586,340.89	107,143.11
2.3.2.6.3.4. OTROS SEGUROS PERSONALES	13,200.00	13,200.00	6,227.09	6,152.70	820.21	0.00	13,200.00	0.00
2.3.2.8.1.1. CONTRATO ADMINISTRATIVO DE SERVICIOS	1,619,254.00	1,569,906.00	502,146.18	504,718.75	505,245.96	0.00	1,512,110.89	107,143.11
2.3.2.8.1.2. CONTRIBUCIONES A ESSALUD DE C.A.S.	61,030.00	61,030.00	29,004.00	24,864.00	7,162.00	0.00	61,030.00	0.00
409. SALUD TRUJILLO ESTE	12,997,739.00	12,997,739.00	4,519,359.68	4,588,535.94	67,400.57	3,742,100.64	12,917,396.83	80,342.17
2.3.2.6.3.4. OTROS SEGUROS PERSONALES	194,000.00	194,000.00	52,849.07	0.00	81,605.98	27,082.99	161,538.04	32,461.96



Pflego / UE / Partida de Gasto	PIM	CCP	DEV ENE	DEV FEB	DEV MAR	DEV ABR	TOTAL DEV	PIM-DEV
2.3. 2. 8. 1. 1. CONTRATO ADMINISTRATIVO DE SERVICIOS	12,360,534.00	12,360,534.00	4,248,151.61	4,376,230.89	-14,205.41	3,715,017.65	12,325,194.74	35,339.26
2.3. 2. 8. 1. 2. CONTRIBUCIONES A ESSALUD DE C.A.S.	443,205.00	443,205.00	218,359.00	212,305.05	0.00	0.00	430,664.05	12,540.95
410. INSTITUTO REGIONAL DE ENFERMEDADES NEOPLASICAS LUIS PINILLOS GANOZA - INREN-NORTE	1,433,519.00	1,427,157.48	469,171.76	454,617.86	0.00	467,584.82	1,391,374.44	42,144.56
2.3. 2. 6. 3. 4. OTROS SEGUROS PERSONALES	17,007.00	17,005.98	5,508.02	5,364.00	0.00	5,518.29	16,390.31	616.69
2.3. 2. 8. 1. 1. CONTRATO ADMINISTRATIVO DE SERVICIOS	1,358,610.00	1,352,250.00	445,317.74	433,742.86	0.00	446,183.33	1,325,243.93	33,366.07
2.3. 2. 8. 1. 2. CONTRIBUCIONES A ESSALUD DE C.A.S.	57,902.00	57,901.50	18,346.00	15,511.00	0.00	15,883.20	49,740.20	8,161.80
411. SALUD JULCAN	1,061,109.00	1,061,109.00	313,123.00	347,000.00	317,510.40	0.00	977,633.40	83,475.60
2.3. 2. 8. 1. 1. CONTRATO ADMINISTRATIVO DE SERVICIOS	1,052,909.00	1,052,909.00	313,123.00	347,000.00	309,310.40	0.00	969,433.40	83,475.60
2.3. 2. 8. 1. 4. AGUINALDOS DE C.A.S.	8,200.00	8,200.00	0.00	0.00	8,200.00	0.00	8,200.00	0.00
412. SALUD VIRU	2,241,592.00	2,162,755.00	675,986.63	702,580.51	701,331.25	0.00	2,079,898.39	161,693.61
2.3. 2. 6. 3. 4. OTROS SEGUROS PERSONALES	16,656.00	16,656.00	3,840.98	4,005.43	4,038.16	0.00	11,884.57	4,771.43
2.3. 2. 8. 1. 1. CONTRATO ADMINISTRATIVO DE SERVICIOS	2,126,721.00	2,047,884.00	640,910.65	665,716.08	669,390.09	0.00	1,976,016.82	150,704.18
2.3. 2. 8. 1. 2. CONTRIBUCIONES A ESSALUD DE C.A.S.	98,215.00	98,215.00	31,235.00	32,859.00	27,903.00	0.00	91,997.00	6,218.00
413. SALUD ASCOPE	2,324,317.00	2,324,317.00	679,947.76	814,726.57	0.00	733,278.74	2,227,953.07	96,363.93
2.3. 2. 6. 3. 4. OTROS SEGUROS PERSONALES	18,070.00	18,070.00	0.00	8,567.87	0.00	4,448.07	13,015.94	5,054.06
2.3. 2. 8. 1. 1. CONTRATO ADMINISTRATIVO DE SERVICIOS	2,217,515.00	2,217,515.00	679,947.76	724,465.70	0.00	728,830.57	2,133,244.13	84,270.87
2.3. 2. 8. 1. 2. CONTRIBUCIONES A ESSALUD DE C.A.S.	88,732.00	88,732.00	0.00	81,693.00	0.00	0.00	81,693.00	7,039.00
414. SALUD GRAN CHIMU	835,611.00	835,611.00	229,881.55	250,771.43	14,376.70	280,664.40	775,694.08	59,916.92
2.3. 2. 6. 3. 4. OTROS SEGUROS PERSONALES	9,673.00	9,673.00	2,677.94	0.00	3,103.30	3,265.07	9,046.31	626.69
2.3. 2. 8. 1. 1. CONTRATO ADMINISTRATIVO DE SERVICIOS	786,977.00	786,977.00	215,108.08	250,771.43	0.00	265,933.33	731,812.84	55,164.16
2.3. 2. 8. 1. 2. CONTRIBUCIONES A ESSALUD DE C.A.S.	38,961.00	38,961.00	12,095.53	0.00	11,273.40	11,466.00	34,834.93	4,126.07
452. GOBIERNO REGIONAL DEL DEPARTAMENTO DE LAMBAYEQUE	19,013,491.00	19,008,434.00	6,230,843.61	5,923,381.26	593,039.14	5,315,316.73	18,062,580.74	950,910.26
400. SALUD LAMBAYEQUE	13,160,108.00	13,155,051.00	4,151,983.15	4,260,014.25	0.00	4,020,265.46	12,432,262.86	727,845.14
2.3. 2. 6. 3. 4. OTROS SEGUROS PERSONALES	5,057.00	0.00	0.00	0.00	0.00	0.00	0.00	5,057.00
2.3. 2. 8. 1. 1. CONTRATO ADMINISTRATIVO DE SERVICIOS	12,654,871.00	12,654,871.00	3,912,235.61	4,046,873.46	0.00	4,016,665.46	11,975,774.53	679,096.47
2.3. 2. 8. 1. 2. CONTRIBUCIONES A ESSALUD DE C.A.S.	500,180.00	500,180.00	239,747.54	213,140.79	0.00	3,600.00	456,488.33	43,691.67
401. HOSPITAL REGIONAL DOCENTE LAS MERCEDES - CHICLAYO	1,836,390.00	1,836,390.00	586,936.06	593,027.93	593,527.04	0.00	1,773,491.03	62,898.97
2.3. 2. 6. 3. 4. OTROS SEGUROS PERSONALES	7,040.00	7,040.00	0.00	3,284.33	3,377.04	0.00	6,661.37	378.63
2.3. 2. 8. 1. 1. CONTRATO ADMINISTRATIVO DE SERVICIOS	1,757,328.00	1,757,328.00	586,936.06	554,683.60	558,346.00	0.00	1,699,965.86	57,362.34
2.3. 2. 8. 1. 2. CONTRIBUCIONES A ESSALUD DE C.A.S.	72,022.00	72,022.00	0.00	35,060.00	31,804.00	0.00	68,864.00	5,158.00
402. HOSPITAL BELEN - LAMBAYEQUE	1,272,692.00	1,272,692.00	627,388.30	189,098.58	-21.24	409,854.57	1,226,320.21	46,371.79
2.3. 2. 6. 3. 4. OTROS SEGUROS PERSONALES	4,908.00	4,908.00	0.00	0.00	0.00	4,744.68	4,744.68	163.32
2.3. 2. 8. 1. 1. CONTRATO ADMINISTRATIVO DE SERVICIOS	1,267,784.00	1,204,826.00	611,650.00	163,860.78	-21.24	385,958.34	1,161,447.88	43,378.12




Pilego / UE / Partida de Gasto	PIM	CCP	DEV ENE	DEV FEB	DEV MAR	DEV ABR	TOTAL DEV	PIM-DEV
2.3.2.8.1.2. CONTRIBUCIONES A ESSALUD DE C.A.S.	62,958.00	62,958.00	15,738.30	25,237.80	0.00	19,151.55	60,127.65	2,830.35
403. HOSPITAL REGIONAL LAMBAYEQUE	2,744,301.00	2,744,301.00	864,536.10	881,240.50	-466.66	885,196.70	2,630,506.64	113,794.36
2.3.2.8.1.1. CONTRATO ADMINISTRATIVO DE SERVICIOS	2,652,301.00	2,652,301.00	819,600.00	840,700.00	-466.66	879,233.60	2,539,066.94	113,234.06
2.3.2.8.1.2. CONTRIBUCIONES A ESSALUD DE C.A.S.	92,000.00	92,000.00	44,936.10	40,540.50	0.00	5,963.10	91,439.70	580.30
453. GOBIERNO REGIONAL DEL DEPARTAMENTO DE LORETO	33,125,160.00	32,466,498.04	9,550,585.02	10,567,089.22	5,645,078.55	3,972,849.51	29,735,602.30	3,389,557.70
400. SALUD LORETO	13,146,932.00	13,142,087.31	3,281,024.04	3,650,001.35	3,820,690.09	-4,844.69	10,746,870.79	2,400,061.21
2.3.2.8.1.1. CONTRATO ADMINISTRATIVO DE SERVICIOS	11,965,217.00	11,960,372.31	3,113,367.74	3,487,777.81	3,658,906.99	-4,844.69	10,255,207.85	1,710,009.15
2.3.2.8.1.2. CONTRIBUCIONES A ESSALUD DE C.A.S.	1,181,715.00	1,181,715.00	167,656.30	162,223.54	161,783.10	0.00	491,662.94	690,052.06
401. SALUD YURIMAGUAS	2,727,038.00	2,727,033.75	1,078,647.87	1,404,180.08	244,206.00	0.00	2,727,033.75	4.25
2.3.2.8.1.1. CONTRATO ADMINISTRATIVO DE SERVICIOS	2,570,033.00	2,570,032.75	1,013,280.87	1,325,352.08	231,400.00	0.00	2,570,032.75	0.25
2.3.2.8.1.2. CONTRIBUCIONES A ESSALUD DE C.A.S.	157,005.00	157,001.00	65,367.00	78,828.00	12,806.00	0.00	157,001.00	4.00
402. HOSPITAL DE APOYO IQUITOS	2,282,434.00	2,282,434.00	746,747.56	749,937.86	0.00	754,395.97	2,251,081.19	31,352.81
2.3.2.6.3.4. OTROS SEGUROS PERSONALES	9,500.00	9,500.00	0.00	9,388.35	0.00	111.65	9,500.00	0.00
2.3.2.8.1.1. CONTRATO ADMINISTRATIVO DE SERVICIOS	1,929,972.00	1,929,972.00	705,132.26	703,528.58	0.00	521,311.16	1,929,972.00	0.00
2.3.2.8.1.2. CONTRIBUCIONES A ESSALUD DE C.A.S.	342,962.00	342,962.00	41,615.30	37,020.73	0.00	232,973.16	311,609.19	31,352.81
403. HOSPITAL REGIONAL LORETO	2,379,935.00	2,286,149.38	770,335.71	766,029.00	0.29	749,783.67	2,286,148.67	93,786.33
2.3.2.6.3.4. OTROS SEGUROS PERSONALES	18,000.00	13,128.00	0.00	13,127.00	0.29	0.00	13,127.29	4,872.71
2.3.2.8.1.1. CONTRATO ADMINISTRATIVO DE SERVICIOS	2,208,009.00	2,128,905.38	719,138.71	706,300.00	0.00	703,466.67	2,128,905.38	79,103.62
2.3.2.8.1.2. CONTRIBUCIONES A ESSALUD DE C.A.S.	153,926.00	144,116.00	51,197.00	46,602.00	0.00	46,317.00	144,116.00	9,810.00
404. RED DE SALUD DATEM DEL MARAÑON	2,745,305.00	2,190,317.46	592,599.91	630,690.71	602,782.17	364,244.67	2,190,317.46	554,987.54
2.3.2.8.1.1. CONTRATO ADMINISTRATIVO DE SERVICIOS	2,391,039.00	2,079,825.46	580,232.91	598,671.71	576,994.17	343,926.67	2,079,825.46	311,213.54
2.3.2.8.1.2. CONTRIBUCIONES A ESSALUD DE C.A.S.	354,266.00	110,492.00	32,367.00	32,019.00	25,788.00	20,318.00	110,492.00	243,774.00
405. HOSPITAL SANTA GEMA DE YURIMAGUAS	2,445,831.00	2,445,831.00	664,266.55	644,698.00	3,703.79	845,903.50	2,158,571.84	287,259.16
2.3.2.8.1.1. CONTRATO ADMINISTRATIVO DE SERVICIOS	2,065,957.00	2,065,957.00	630,794.55	617,594.00	3,703.79	813,863.50	2,065,955.84	1.16
2.3.2.8.1.2. CONTRIBUCIONES A ESSALUD DE C.A.S.	379,874.00	379,874.00	33,472.00	27,104.00	0.00	32,040.00	92,616.00	287,258.00
406. SALUD UCAYALI - CONTAMANA	4,756,599.00	4,756,599.00	1,561,917.74	1,874,449.72	973,696.21	329,468.79	4,739,532.46	17,066.54
2.3.2.8.1.1. CONTRATO ADMINISTRATIVO DE SERVICIOS	4,359,232.00	4,359,232.00	1,561,917.74	1,651,950.00	905,464.26	239,900.00	4,359,232.00	0.00
2.3.2.8.1.2. CONTRIBUCIONES A ESSALUD DE C.A.S.	397,367.00	397,367.00	0.00	222,499.72	68,231.95	89,568.79	380,300.46	17,066.54
407. RED DE SALUD LORETO - NAUTA	2,641,086.00	2,636,046.14	855,045.84	847,102.70	0.00	933,897.80	2,636,046.14	5,039.86
2.3.2.8.1.1. CONTRATO ADMINISTRATIVO DE SERVICIOS	2,524,943.00	2,519,939.03	812,529.03	811,820.00	0.00	895,590.00	2,519,939.03	5,003.97
2.3.2.8.1.2. CONTRIBUCIONES A ESSALUD DE C.A.S.	116,143.00	116,107.11	42,516.81	35,282.70	0.00	38,307.80	116,107.11	35.89
454. GOBIERNO REGIONAL DEL DEPARTAMENTO DE MADRE DE DIOS	6,722,500.00	6,722,500.00	1,860,092.18	2,066,630.16	1,902,478.79	4,997.00	5,834,198.13	888,301.87
400. SALUD MADRE DE DIOS	2,898,047.00	2,898,047.00	665,724.19	815,694.64	747,335.99	4,997.00	2,233,751.82	664,295.18



Pilago / UE / Partida de Gasto	PIM	CCP	DEV ENE	DEV FEB	DEV MAR	DEV ABR	TOTAL DEV	PIM-DEV
2.3.2.6.3.4. OTROS SEGUROS PERSONALES	30,000.00	30,000.00	7,659.52	9,376.99	8,663.18	0.00	25,699.69	4,300.31
2.3.2.8.1.1. CONTRATO ADMINISTRATIVO DE SERVICIOS	2,688,047.00	2,688,047.00	616,967.67	763,398.65	698,300.81	0.00	2,078,667.13	609,379.87
2.3.2.8.1.2. CONTRIBUCIONES A ESSALUD DE C.A.S.	180,000.00	180,000.00	41,097.00	42,919.00	40,372.00	4,997.00	129,385.00	50,615.00
401. HOSPITAL SANTA ROSA DE PUERTO MALDONADO	3,824,453.00	3,824,453.00	1,194,367.99	1,250,935.52	1,155,142.80	0.00	3,600,446.31	224,006.69
2.3.2.6.3.4. OTROS SEGUROS PERSONALES	8,000.00	8,000.00	0.00	7,445.66	-173.66	0.00	7,272.00	728.00
2.3.2.8.1.1. CONTRATO ADMINISTRATIVO DE SERVICIOS	3,709,930.00	3,709,930.00	1,142,589.99	1,198,939.86	1,155,316.46	0.00	3,496,846.31	213,083.69
2.3.2.8.1.2. CONTRIBUCIONES A ESSALUD DE C.A.S.	106,523.00	106,523.00	51,778.00	44,550.00	0.00	0.00	96,328.00	10,195.00
455. GOBIERNO REGIONAL DEL DEPARTAMENTO DE MOQUEGUA	13,699,599.00	13,387,255.59	3,440,703.84	3,654,517.71	3,465,871.63	1,531,190.42	12,092,283.60	1,607,315.40
400. SALUD MOQUEGUA	3,312,686.00	3,312,683.29	976,988.23	1,128,011.31	1,071,039.71	126,242.16	3,302,281.41	10,404.59
2.3.2.6.3.4. OTROS SEGUROS PERSONALES	37,323.00	37,320.29	0.00	24,796.16	12,524.13	0.00	37,320.29	2.71
2.3.2.8.1.1. CONTRATO ADMINISTRATIVO DE SERVICIOS	3,143,522.00	3,143,522.00	976,988.23	1,022,709.15	1,021,095.58	122,349.16	3,143,142.12	379.88
2.3.2.8.1.2. CONTRIBUCIONES A ESSALUD DE C.A.S.	131,841.00	131,841.00	0.00	80,506.00	37,420.00	3,893.00	121,819.00	10,022.00
401. SALUD ILO	3,189,314.00	2,878,973.30	934,411.97	986,496.48	933,391.44	-9,815.89	2,844,484.00	344,830.00
2.3.2.6.3.4. OTROS SEGUROS PERSONALES	22,534.00	21,379.85	7,307.58	12,601.27	1,471.00	0.00	21,379.85	1,154.15
2.3.2.8.1.1. CONTRATO ADMINISTRATIVO DE SERVICIOS	3,066,428.00	2,781,421.45	885,711.39	939,116.21	931,920.44	-9,815.89	2,746,932.15	319,495.85
2.3.2.8.1.2. CONTRIBUCIONES A ESSALUD DE C.A.S.	100,352.00	76,172.00	41,393.00	34,779.00	0.00	0.00	76,172.00	24,180.00
402. HOSPITAL REGIONAL DE MOQUEGUA	7,197,599.00	7,195,599.00	1,529,303.64	1,540,009.92	1,461,440.48	1,414,764.15	5,945,518.19	1,252,080.81
2.3.2.6.3.4. OTROS SEGUROS PERSONALES	69,577.00	69,577.00	0.00	17,734.34	34,405.48	16,405.15	68,544.97	1,032.03
2.3.2.8.1.1. CONTRATO ADMINISTRATIVO DE SERVICIOS	6,904,181.00	6,904,181.00	1,470,923.64	1,472,854.58	1,379,685.00	1,351,460.00	5,674,923.22	1,229,257.78
2.3.2.8.1.2. CONTRIBUCIONES A ESSALUD DE C.A.S.	223,841.00	221,841.00	58,380.00	49,421.00	47,350.00	46,899.00	202,050.00	21,791.00
456. GOBIERNO REGIONAL DEL DEPARTAMENTO DE PASCO	13,689,525.00	13,332,082.46	3,339,840.33	4,800,857.09	3,916,789.11	572,706.11	12,630,192.64	1,059,332.36
400. SALUD PASCO	4,586,294.00	4,586,294.00	1,356,347.44	1,206,806.11	1,379,609.91	-10,201.17	3,932,562.29	653,731.71
2.3.2.8.1.1. CONTRATO ADMINISTRATIVO DE SERVICIOS	4,317,802.00	4,317,802.00	1,279,114.07	1,142,795.48	1,309,499.87	-10,000.00	3,721,409.42	596,392.58
2.3.2.8.1.2. CONTRIBUCIONES A ESSALUD DE C.A.S.	268,492.00	268,492.00	77,233.37	64,010.63	70,110.04	-201.17	211,152.87	57,339.13
401. SALUD HOSPITAL DANIEL A. CARRION	3,188,643.00	3,113,716.69	0.00	1,635,249.18	847,402.12	626,864.01	3,109,515.31	79,127.69
2.3.2.8.1.1. CONTRATO ADMINISTRATIVO DE SERVICIOS	3,087,687.00	3,017,588.70	0.00	1,569,476.18	817,047.52	626,864.01	3,013,387.71	74,299.29
2.3.2.8.1.2. CONTRIBUCIONES A ESSALUD DE C.A.S.	100,956.00	96,127.99	0.00	65,773.00	30,354.60	0.00	96,127.60	4,828.40
402. SALUD UTES OXAPAMPA	5,914,588.00	5,632,071.77	1,983,492.89	1,958,801.80	1,689,777.08	-43,956.73	5,588,115.04	326,472.96
2.3.2.8.1.1. CONTRATO ADMINISTRATIVO DE SERVICIOS	5,674,090.00	5,395,220.19	1,898,966.00	1,875,394.57	1,620,859.62	-43,956.73	5,351,263.46	322,826.54
2.3.2.8.1.2. CONTRIBUCIONES A ESSALUD DE C.A.S.	240,498.00	236,851.58	84,526.89	83,407.23	68,917.46	0.00	236,851.58	3,646.42
457. GOBIERNO REGIONAL DEL DEPARTAMENTO DE PIURA	40,275,329.00	39,933,245.02	12,439,396.94	15,005,907.49	5,793,396.62	5,019,864.14	38,258,565.19	2,016,763.81
400. SALUD PIURA	6,997,649.00	6,997,646.87	2,431,296.87	2,627,346.40	267,139.40	1,649,050.60	6,974,833.27	22,815.73
2.3.2.6.3.4. OTROS SEGUROS PERSONALES	28,308.00	28,307.47	14,654.47	0.00	0.00	0.00	14,654.47	13,653.53



Pliego / UE / Partida de Gasto	PIM	CCP	DEV EN E	DEV FEB	DEV MAR	DEV ABR	TOTAL DEV	PIM-DEV
2.3. 2. 8. 1. 1. CONTRATO ADMINISTRATIVO DE SERVICIOS	6,727,871.00	6,727,870.50	2,293,427.50	2,519,575.00	267,139.40	1,638,568.00	6,718,709.90	9,161.10
2.3. 2. 8. 1. 2. CONTRIBUCIONES A ESSALUD DE C.A.S.	241,470.00	241,468.90	123,214.90	107,771.40	0.00	10,482.60	241,468.90	1.10
401. SALUD LUCIANO CASTILLO COLONNA	6,142,469.00	5,929,462.00	1,500,000.00	3,620,804.00	808,658.00	0.00	5,929,462.00	213,007.00
2.3. 2. 6. 3. 4. OTROS SEGUROS PERSONALES	23,635.00	0.00	0.00	0.00	0.00	0.00	0.00	23,635.00
2.3. 2. 8. 1. 1. CONTRATO ADMINISTRATIVO DE SERVICIOS	5,045,383.00	4,856,011.00	1,500,000.00	3,400,481.00	-44,470.00	0.00	4,856,011.00	189,372.00
2.3. 2. 8. 1. 2. CONTRIBUCIONES A ESSALUD DE C.A.S.	1,073,451.00	1,073,451.00	0.00	220,323.00	853,128.00	0.00	1,073,451.00	0.00
402. HOSPITAL DE APOYO III SULLANA	6,597,184.00	6,597,184.00	2,341,257.30	2,596,103.23	16,939.00	1,549,436.63	6,503,736.16	93,447.84
2.3. 2. 6. 3. 4. OTROS SEGUROS PERSONALES	67,166.00	67,166.00	28,803.00	16,305.00	16,299.00	0.00	61,407.00	5,759.00
2.3. 2. 8. 1. 1. CONTRATO ADMINISTRATIVO DE SERVICIOS	6,281,345.00	6,281,345.00	2,197,350.30	2,460,104.53	640.00	1,539,759.63	6,197,854.46	83,490.54
2.3. 2. 8. 1. 2. CONTRIBUCIONES A ESSALUD DE C.A.S.	248,673.00	248,673.00	115,104.00	119,693.70	0.00	9,677.00	244,474.70	4,198.30
403. SALUD MORROPON - CHULUCANAS	6,596,387.00	6,473,904.26	2,111,983.85	2,074,619.28	1,490,990.58	796,253.55	6,473,847.26	122,539.74
2.3. 2. 6. 3. 4. OTROS SEGUROS PERSONALES	39,000.00	0.00	0.00	0.00	0.00	0.00	0.00	39,000.00
2.3. 2. 8. 1. 1. CONTRATO ADMINISTRATIVO DE SERVICIOS	6,261,377.00	6,177,925.26	1,991,414.85	1,973,174.28	1,417,082.58	796,253.55	6,177,925.26	83,451.74
2.3. 2. 8. 1. 2. CONTRIBUCIONES A ESSALUD DE C.A.S.	296,010.00	295,979.00	120,569.00	101,445.00	73,908.00	0.00	295,922.00	88.00
404. HOSPITAL DE APOYO I CHULUCANAS	2,610,355.00	2,603,763.09	720,822.49	727,707.00	821,980.47	327,208.16	2,597,718.12	12,636.88
2.3. 2. 6. 3. 4. OTROS SEGUROS PERSONALES	40,000.00	33,763.09	0.00	0.00	16,758.73	17,004.36	33,763.09	6,236.91
2.3. 2. 8. 1. 1. CONTRATO ADMINISTRATIVO DE SERVICIOS	2,420,355.00	2,420,000.00	677,635.49	688,300.00	760,667.74	293,265.80	2,419,869.03	485.97
2.3. 2. 8. 1. 2. CONTRIBUCIONES A ESSALUD DE C.A.S.	150,000.00	150,000.00	43,187.00	39,407.00	44,554.00	16,938.00	144,086.00	5,914.00
405. HOSPITAL DE APOYO I NUESTRA SEÑORA DE LAS MERCEDES DE PAITA	2,377,101.00	2,377,101.00	860,409.43	826,371.22	0.00	685,570.04	2,372,350.69	4,750.31
2.3. 2. 6. 3. 4. OTROS SEGUROS PERSONALES	18,824.00	18,824.00	9,998.37	4,924.31	0.00	0.00	14,922.68	3,901.32
2.3. 2. 8. 1. 1. CONTRATO ADMINISTRATIVO DE SERVICIOS	2,277,099.00	2,277,099.00	808,978.06	781,718.29	0.00	685,570.04	2,276,266.39	832.61
2.3. 2. 8. 1. 2. CONTRIBUCIONES A ESSALUD DE C.A.S.	81,178.00	81,178.00	41,433.00	39,728.62	0.00	0.00	81,161.62	16.38
406. HOSPITAL DE APOYO I SANTA ROSA	8,954,184.00	8,954,183.80	2,473,627.00	2,532,956.36	2,387,689.17	12,345.16	7,406,617.69	1,547,566.31
2.3. 2. 6. 3. 4. OTROS SEGUROS PERSONALES	34,000.00	34,000.00	0.00	0.00	13,837.59	12,345.16	26,182.75	7,817.25
2.3. 2. 8. 1. 1. CONTRATO ADMINISTRATIVO DE SERVICIOS	8,625,603.00	8,625,603.00	2,340,739.00	2,417,613.07	2,327,502.58	0.00	7,085,854.65	1,539,748.35
2.3. 2. 8. 1. 2. CONTRIBUCIONES A ESSALUD DE C.A.S.	294,581.00	294,580.80	132,888.00	115,343.29	46,349.00	0.00	294,580.29	0.71
458. GOBIERNO REGIONAL DEL DEPARTAMENTO DE PUNO	27,892,454.00	27,892,454.00	6,114,108.41	8,265,448.37	6,734,621.14	2,960,640.09	24,074,818.01	3,817,635.99
400. SALUD PUNO - LAMPA	606,882.00	606,882.00	84,265.30	164,974.60	122,893.00	113,133.37	485,266.27	121,615.73
2.3. 2. 8. 1. 1. CONTRATO ADMINISTRATIVO DE SERVICIOS	574,672.00	574,672.00	78,582.30	158,234.60	116,600.00	107,399.37	460,816.27	113,855.73
2.3. 2. 8. 1. 2. CONTRIBUCIONES A ESSALUD DE C.A.S.	32,210.00	32,210.00	5,683.00	6,740.00	6,293.00	5,734.00	24,450.00	7,760.00
401. SALUD MELGAR	4,172,110.00	4,172,110.00	1,080,241.00	1,046,370.99	1,042,137.68	10,104.00	3,178,853.67	993,256.33
2.3. 2. 8. 1. 1. CONTRATO ADMINISTRATIVO DE SERVICIOS	3,910,531.00	3,910,531.00	1,025,507.00	1,002,849.99	999,179.68	0.00	3,027,536.67	882,994.33
2.3. 2. 8. 1. 2. CONTRIBUCIONES A ESSALUD DE C.A.S.	261,579.00	261,579.00	54,734.00	43,521.00	42,958.00	10,104.00	151,317.00	110,262.00




Pilego / UE / Partida de Gasto	PIM	CCP	DEV EN E	DEV FEB	DEV MAR	DEV ABR	TOTAL DEV	PIM-DEV
402. SALUD AZANGARO	2,486,282.00	2,486,282.00	0.00	1,341,337.00	563,468.00	581,477.00	2,486,282.00	0.00
2.3. 2. 8. 1. 1. CONTRATO ADMINISTRATIVO DE SERVICIOS	2,399,291.00	2,399,291.00	0.00	1,254,346.00	563,468.00	581,477.00	2,399,291.00	0.00
2.3. 2. 8. 1. 2. CONTRIBUCIONES A ESSALUD DE C.A.S.	86,991.00	86,991.00	0.00	86,991.00	0.00	0.00	86,991.00	0.00
403. SALUD SAN ROMAN	4,763,287.00	4,763,287.00	0.00	994,470.86	1,262,677.50	1,178,087.33	3,435,235.69	1,328,051.31
2.3. 2. 8. 1. 1. CONTRATO ADMINISTRATIVO DE SERVICIOS	4,450,672.00	4,450,672.00	0.00	941,255.86	1,196,518.50	1,113,307.33	3,251,081.69	1,199,590.31
2.3. 2. 8. 1. 2. CONTRIBUCIONES A ESSALUD DE C.A.S.	312,615.00	312,615.00	0.00	53,215.00	66,159.00	64,780.00	184,154.00	128,461.00
404. SALUD HUANCANE	1,364,508.00	1,364,508.00	277,341.50	475,457.70	555,717.25	55,818.20	1,364,334.65	173.35
2.3. 2. 8. 1. 1. CONTRATO ADMINISTRATIVO DE SERVICIOS	1,219,694.00	1,219,694.00	261,541.00	454,241.00	503,912.00	0.00	1,219,694.00	0.00
2.3. 2. 8. 1. 2. CONTRIBUCIONES A ESSALUD DE C.A.S.	144,814.00	144,814.00	15,800.50	21,216.70	51,805.25	55,818.20	144,640.65	173.35
405. SALUD PUNO	3,020,522.00	3,020,522.00	823,652.58	867,805.00	841,999.41	61,846.33	2,595,303.32	425,218.68
2.3. 2. 8. 1. 1. CONTRATO ADMINISTRATIVO DE SERVICIOS	2,506,208.00	2,506,208.00	769,270.58	817,962.00	785,466.54	0.00	2,372,699.12	133,508.88
2.3. 2. 8. 1. 2. CONTRIBUCIONES A ESSALUD DE C.A.S.	514,314.00	514,314.00	54,382.00	49,843.00	56,532.87	61,846.33	222,604.20	291,709.80
406. SALUD CHUCUITO	1,529,828.00	1,529,828.00	437,609.68	458,969.43	482,582.11	0.00	1,379,161.22	150,666.78
2.3. 2. 8. 1. 1. CONTRATO ADMINISTRATIVO DE SERVICIOS	1,431,374.00	1,431,374.00	437,609.68	431,496.43	436,375.11	0.00	1,305,481.22	125,892.78
2.3. 2. 8. 1. 2. CONTRIBUCIONES A ESSALUD DE C.A.S.	98,454.00	98,454.00	0.00	27,473.00	46,207.00	0.00	73,680.00	24,774.00
407. SALUD YUNGUYO	851,926.00	851,926.00	213,018.00	240,758.31	252,098.45	0.00	705,874.76	146,051.24
2.3. 2. 8. 1. 1. CONTRATO ADMINISTRATIVO DE SERVICIOS	788,722.00	788,722.00	197,700.00	224,155.31	234,202.45	0.00	656,057.76	132,664.24
2.3. 2. 8. 1. 2. CONTRIBUCIONES A ESSALUD DE C.A.S.	63,204.00	63,204.00	15,318.00	16,603.00	17,896.00	0.00	49,817.00	13,387.00
408. SALUD COLLAO	1,713,605.00	1,713,605.00	479,226.18	526,407.35	0.00	591,073.12	1,596,706.65	116,898.35
2.3. 2. 8. 1. 1. CONTRATO ADMINISTRATIVO DE SERVICIOS	1,670,165.00	1,670,165.00	456,854.39	513,739.14	0.00	591,073.12	1,561,666.65	108,498.35
2.3. 2. 8. 1. 2. CONTRIBUCIONES A ESSALUD DE C.A.S.	35,040.00	35,040.00	22,371.79	12,668.21	0.00	0.00	35,040.00	0.00
2.3. 2. 8. 1. 4. AGUINALDOS DE C.A.S.	8,400.00	8,400.00	0.00	0.00	0.00	0.00	0.00	8,400.00
409. SALUD MACUSANI	3,801,791.00	3,801,791.00	1,667,761.80	1,304,997.99	829,031.21	-16,646.05	3,785,144.95	16,646.05
2.3. 2. 8. 1. 1. CONTRATO ADMINISTRATIVO DE SERVICIOS	3,574,058.00	3,574,058.00	1,588,804.38	1,229,950.00	755,303.62	-3,776.04	3,570,281.96	3,776.04
2.3. 2. 8. 1. 2. CONTRIBUCIONES A ESSALUD DE C.A.S.	227,733.00	227,733.00	78,957.42	75,047.99	73,727.59	-12,870.01	214,862.99	12,870.01
410. SALUD SANDIA	1,120,867.00	1,120,867.00	234,462.00	25,808.13	218,072.44	233,643.00	711,985.57	408,881.43
2.3. 2. 8. 1. 1. CONTRATO ADMINISTRATIVO DE SERVICIOS	1,056,457.00	1,056,457.00	232,994.00	14,913.13	205,703.44	221,900.00	676,510.57	379,946.43
2.3. 2. 8. 1. 2. CONTRIBUCIONES A ESSALUD DE C.A.S.	64,410.00	64,410.00	1,468.00	10,895.00	11,369.00	11,743.00	35,475.00	28,935.00
411. HOSPITAL REGIONAL MANUEL NUÑEZ BUTRON	1,790,956.00	1,790,956.00	563,774.37	553,060.80	563,944.09	0.00	1,680,779.26	110,176.74
2.3. 2. 8. 1. 1. CONTRATO ADMINISTRATIVO DE SERVICIOS	1,652,369.00	1,652,369.00	526,919.34	490,980.32	562,953.46	0.00	1,580,853.12	71,515.88
2.3. 2. 8. 1. 2. CONTRIBUCIONES A ESSALUD DE C.A.S.	138,587.00	138,587.00	36,855.03	62,080.48	990.63	0.00	99,926.14	38,660.86
412. SALUD LAMPA	669,890.00	669,890.00	252,756.00	265,030.21	0.00	152,103.79	669,890.00	0.00
2.3. 2. 8. 1. 1. CONTRATO ADMINISTRATIVO DE SERVICIOS	634,116.00	634,116.00	238,300.00	251,761.51	0.00	144,054.49	634,116.00	0.00



Pliego / UE / Partida de Gasto	PIM	CCP	DEV ENE	DEV FEB	DEV MAR	DEV ABR	TOTAL DEV	PIM-DEV
2.3.2.8.1.2. CONTRIBUCIONES A ESSALUD DE C.A.S.	35,774.00	35,774.00	14,456.00	13,268.70	0.00	8,049.30	35,774.00	0.00
459. GOBIERNO REGIONAL DEL DEPARTAMENTO DE SAN MARTIN	29,636,077.00	29,397,052.45	12,032,794.79	7,332,493.63	3,789,507.14	3,177,318.54	26,332,114.10	3,303,962.90
400. SALUD SAN MARTIN	7,766,441.00	7,527,416.45	2,418,481.79	2,396,876.81	2,339,305.56	289,228.08	7,443,892.24	322,548.76
2.3.2.6.3.4. OTROS SEGUROS PERSONALES	61,487.00	61,487.00	28,180.34	28,130.08	0.00	5,176.00	61,486.42	0.58
2.3.2.8.1.1. CONTRATO ADMINISTRATIVO DE SERVICIOS	7,478,431.00	7,239,406.45	2,280,806.45	2,276,176.73	2,314,847.56	284,052.08	7,155,882.82	322,548.18
2.3.2.8.1.2. CONTRIBUCIONES A ESSALUD DE C.A.S.	226,523.00	226,523.00	109,495.00	92,570.00	24,458.00	0.00	226,523.00	0.00
401. SALUD ALTO MAYO	7,306,777.00	7,306,777.00	5,097,104.00	-24,454.01	0.00	0.00	5,072,649.99	2,234,127.01
2.3.2.6.3.4. OTROS SEGUROS PERSONALES	59,130.00	59,130.00	59,130.00	0.00	0.00	0.00	59,130.00	0.00
2.3.2.8.1.1. CONTRATO ADMINISTRATIVO DE SERVICIOS	6,978,211.00	6,978,211.00	4,768,538.00	-24,454.01	0.00	0.00	4,744,083.99	2,234,127.01
2.3.2.8.1.2. CONTRIBUCIONES A ESSALUD DE C.A.S.	269,436.00	269,436.00	269,436.00	0.00	0.00	0.00	269,436.00	0.00
402. SALUD HUALLAGA CENTRAL	4,073,163.00	4,073,163.00	1,241,298.00	1,726,800.00	0.00	1,093,466.00	4,061,564.00	11,599.00
2.3.2.6.3.4. OTROS SEGUROS PERSONALES	32,482.00	32,482.00	12,434.00	6,866.00	0.00	1,583.00	20,883.00	11,599.00
2.3.2.8.1.1. CONTRATO ADMINISTRATIVO DE SERVICIOS	3,906,240.00	3,906,240.00	1,114,531.00	1,707,066.00	0.00	1,084,643.00	3,906,240.00	0.00
2.3.2.8.1.2. CONTRIBUCIONES A ESSALUD DE C.A.S.	134,441.00	134,441.00	114,333.00	12,868.00	0.00	7,240.00	134,441.00	0.00
403. SALUD ALTO HUALLAGA	4,440,476.00	4,440,476.00	1,312,054.36	1,431,634.69	1,450,201.58	219,484.75	4,413,375.38	27,100.62
2.3.2.6.3.4. OTROS SEGUROS PERSONALES	35,055.00	35,055.00	0.00	7,932.19	8,248.86	8,284.75	24,465.80	10,589.20
2.3.2.8.1.1. CONTRATO ADMINISTRATIVO DE SERVICIOS	4,274,201.00	4,274,201.00	1,312,054.36	1,361,628.50	1,389,035.72	211,200.00	4,273,918.58	282.42
2.3.2.8.1.2. CONTRIBUCIONES A ESSALUD DE C.A.S.	131,220.00	131,220.00	0.00	62,074.00	52,917.00	0.00	114,991.00	16,229.00
404. HOSPITAL II - 2 TARAPOTO	6,049,220.00	6,049,220.00	1,963,856.64	1,801,636.14	0.00	1,575,139.71	5,340,632.49	708,587.51
2.3.2.6.3.4. OTROS SEGUROS PERSONALES	47,805.00	47,805.00	22,174.00	342.00	0.00	9,686.00	32,202.00	15,603.00
2.3.2.8.1.1. CONTRATO ADMINISTRATIVO DE SERVICIOS	5,817,527.00	5,817,527.00	1,774,088.64	1,813,069.14	0.00	1,537,384.71	5,124,542.49	692,984.51
2.3.2.8.1.2. CONTRIBUCIONES A ESSALUD DE C.A.S.	183,888.00	183,888.00	167,594.00	-11,775.00	0.00	28,069.00	183,888.00	0.00
460. GOBIERNO REGIONAL DEL DEPARTAMENTO DE TACNA	14,044,970.00	13,928,970.00	4,335,174.16	4,657,770.98	2,630,512.53	1,823,110.09	13,446,567.76	598,402.24
400. SALUD TACNA	1,378,843.00	1,338,843.00	439,767.82	462,333.43	432,419.91	0.00	1,334,521.16	44,321.84
2.3.2.8.1.1. CONTRATO ADMINISTRATIVO DE SERVICIOS	1,270,627.00	1,270,627.00	417,051.60	441,736.43	411,835.94	0.00	1,270,623.97	3.03
2.3.2.8.1.2. CONTRIBUCIONES A ESSALUD DE C.A.S.	108,216.00	68,216.00	22,716.22	20,597.00	20,583.97	0.00	63,897.19	44,318.81
2.3.2.8.1.4. AGUINALDOS DE C.A.S.	0.00	0.00	0.00	0.00	0.00	0.00	0.00	0.00
401. HOSPITAL DE APOYO HIPOLITO UNANUE	6,822,741.00	6,746,741.00	2,139,590.19	2,155,815.08	2,081,154.58	0.00	6,376,559.85	446,181.15
2.3.2.8.1.1. CONTRATO ADMINISTRATIVO DE SERVICIOS	6,589,741.00	6,513,741.00	2,028,306.41	2,057,933.99	2,057,319.59	0.00	6,143,559.99	446,181.01
2.3.2.8.1.2. CONTRIBUCIONES A ESSALUD DE C.A.S.	233,000.00	233,000.00	111,283.78	97,881.09	23,834.99	0.00	232,999.86	0.14
402. RED DE SALUD TACNA	5,843,386.00	5,843,386.00	1,755,816.15	2,039,622.47	116,938.04	1,823,110.09	5,735,486.75	107,899.25
2.3.2.8.1.1. CONTRATO ADMINISTRATIVO DE SERVICIOS	5,500,014.00	5,500,014.00	1,755,816.15	1,857,014.16	0.00	1,800,802.18	5,413,632.49	86,381.51
2.3.2.8.1.2. CONTRIBUCIONES A ESSALUD DE C.A.S.	343,372.00	343,372.00	0.00	182,608.31	116,938.04	22,307.91	321,854.26	21,517.74



Pliego / UE / Partida de Gasto	PIM	CCP	DEV ENE	DEV FEB	DEV MAR	DEV ABR	TOTAL DEV	PIM-DEV
2.3.2.8.1.4. AGUINALDOS DE C.A.S.	0.00	0.00	0.00	0.00	0.00	0.00	0.00	0.00
461. GOBIERNO REGIONAL DEL DEPARTAMENTO DE TUMBES	7,135,209.00	7,135,209.00	2,909,132.26	1,451,225.53	2,360,350.92	102,593.12	6,823,301.83	311,907.17
400. SALUD TUMBES	4,151,440.00	4,151,440.00	1,362,818.28	1,354,704.38	1,377,953.44	0.00	4,095,476.10	55,963.90
2.3.2.8.1.1. CONTRATO ADMINISTRATIVO DE SERVICIOS	3,987,630.00	3,987,630.00	1,285,778.28	1,354,704.38	1,300,999.01	0.00	3,941,481.67	46,148.33
2.3.2.8.1.2. CONTRIBUCIONES A ESSALUD DE C.A.S.	163,810.00	163,810.00	77,040.00	0.00	76,954.43	0.00	153,994.43	9,815.57
402. HOSPITAL REGIONAL JOSE ALFREDO MENDOZA OLAVARRIA - JAMO II-2 TUMBES	2,983,769.00	2,983,769.00	1,546,313.98	96,521.15	982,397.48	102,593.12	2,727,825.73	255,943.27
2.3.2.8.1.1. CONTRATO ADMINISTRATIVO DE SERVICIOS	2,866,800.00	2,866,800.00	1,460,116.14	94,726.71	953,420.76	102,593.12	2,610,856.73	255,943.27
2.3.2.8.1.2. CONTRIBUCIONES A ESSALUD DE C.A.S.	116,969.00	116,969.00	86,197.84	1,794.44	28,976.72	0.00	116,969.00	0.00
462. GOBIERNO REGIONAL DEL DEPARTAMENTO DE UCAYALI	22,056,616.00	17,868,998.24	5,291,116.01	5,384,423.74	5,513,756.03	1,620,979.11	17,810,274.89	4,246,341.11
400. SALUD UCAYALI	6,310,308.00	5,820,770.22	1,853,736.58	2,038,277.23	1,928,756.41	0.00	5,820,770.22	489,537.78
2.3.2.8.1.1. CONTRATO ADMINISTRATIVO DE SERVICIOS	5,969,538.00	5,517,524.22	1,853,736.58	1,831,459.23	1,832,328.41	0.00	5,517,524.22	452,013.78
2.3.2.8.1.2. CONTRIBUCIONES A ESSALUD DE C.A.S.	340,770.00	303,246.00	0.00	206,818.00	96,428.00	0.00	303,246.00	37,524.00
401. HOSPITAL REGIONAL DE PUCALLPA	4,555,138.00	2,160,803.66	1,143,978.40	0.00	281,984.79	734,660.47	2,160,623.66	2,394,514.34
2.3.2.6.3.4. OTROS SEGUROS PERSONALES	2,333.00	0.00	0.00	0.00	0.00	0.00	0.00	2,333.00
2.3.2.8.1.1. CONTRATO ADMINISTRATIVO DE SERVICIOS	4,330,179.00	2,065,577.53	1,093,600.00	0.00	270,030.86	701,766.67	2,065,397.53	2,284,781.47
2.3.2.8.1.2. CONTRIBUCIONES A ESSALUD DE C.A.S.	174,425.00	95,226.13	50,378.40	0.00	11,953.93	32,893.80	95,226.13	79,198.87
2.3.2.8.1.4. AGUINALDOS DE C.A.S.	48,201.00	0.00	0.00	0.00	0.00	0.00	0.00	48,201.00
402. HOSPITAL AMAZONICO	3,673,948.00	3,108,541.39	1,025,239.31	1,043,538.49	1,039,764.84	-1.25	3,108,541.39	565,406.61
2.3.2.8.1.1. CONTRATO ADMINISTRATIVO DE SERVICIOS	3,503,169.00	2,978,376.39	978,190.31	1,002,131.49	998,055.84	-1.25	2,978,376.39	524,792.61
2.3.2.8.1.2. CONTRIBUCIONES A ESSALUD DE C.A.S.	170,779.00	130,165.00	47,049.00	41,407.00	41,709.00	0.00	130,165.00	40,614.00
403. DIRECCION DE RED DE SALUD N° 03 ATALAYA	1,863,738.00	1,817,363.50	108,716.68	574,488.84	583,132.97	548,850.01	1,815,188.50	48,549.50
2.3.2.8.1.1. CONTRATO ADMINISTRATIVO DE SERVICIOS	1,783,440.00	1,737,065.50	78,701.68	548,117.84	559,220.97	548,850.01	1,734,890.50	48,549.50
2.3.2.8.1.2. CONTRIBUCIONES A ESSALUD DE C.A.S.	80,298.00	80,298.00	30,015.00	26,371.00	23,912.00	0.00	80,298.00	0.00
404. DIRECCION DE RED DE SALUD N° 04 AGUAYTIA - SAN ALEJANDRO	2,711,907.00	2,471,965.47	615,972.58	820,927.61	818,064.98	215,300.30	2,470,265.47	241,641.53
2.3.2.8.1.1. CONTRATO ADMINISTRATIVO DE SERVICIOS	2,576,100.00	2,344,190.79	615,972.58	744,464.30	775,003.91	207,050.00	2,342,490.79	233,609.21
2.3.2.8.1.2. CONTRIBUCIONES A ESSALUD DE C.A.S.	135,807.00	127,774.68	0.00	76,463.31	43,061.07	8,250.30	127,774.68	8,032.32
405. RED DE SALUD N° 01 CORONEL PORTILLO	2,941,577.00	2,489,554.00	543,472.46	907,191.57	862,052.04	122,169.58	2,434,885.65	506,691.35
2.3.2.6.3.4. OTROS SEGUROS PERSONALES	9,532.00	9,532.00	0.00	0.00	9,532.00	0.00	9,532.00	0.00
2.3.2.8.1.1. CONTRATO ADMINISTRATIVO DE SERVICIOS	2,727,606.00	2,330,582.00	543,472.46	830,059.57	781,349.04	121,034.58	2,275,915.65	451,690.35
2.3.2.8.1.2. CONTRIBUCIONES A ESSALUD DE C.A.S.	204,439.00	149,440.00	0.00	77,132.00	71,171.00	1,135.00	149,438.00	55,001.00
463. GOBIERNO REGIONAL DEL DEPARTAMENTO DE LIMA	32,892,757.00	32,165,292.62	9,898,623.17	10,783,988.52	5,633,955.91	4,482,118.67	30,798,686.27	2,094,070.73
400. DIRECCION DE SALUD III LIMA NORTE	516,450.00	516,450.00	293,694.58	550.71	139,248.00	42,040.00	475,533.29	40,916.71
2.3.2.6.3.4. OTROS SEGUROS PERSONALES	4,148.00	4,148.00	2,764.00	2.00	1,382.00	0.00	4,148.00	0.00



Pliego / UE / Partida de Gasto	PIM	CCP	DEV ENE	DEV FEB	DEV MAR	DEV ABR	TOTAL DEV	PIM-DEV
2.3.2.8.1.1. CONTRATO ADMINISTRATIVO DE SERVICIOS	496,418.00	496,418.00	277,322.58	338.71	135,800.00	42,040.00	455,501.29	40,916.71
2.3.2.8.1.2. CONTRIBUCIONES A ESSALUD DE C.A.S.	15,884.00	15,884.00	13,608.00	210.00	2,066.00	0.00	15,884.00	0.00
401. HOSPITAL HUACHO - HUAURA - OYON Y SERVICIOS BASICOS DE SALUD	6,207,570.00	6,207,570.00	1,900,618.54	1,959,437.34	1,955,564.21	375,404.43	6,191,024.52	16,545.48
2.3.2.8.1.1. CONTRATO ADMINISTRATIVO DE SERVICIOS	5,934,600.00	5,934,600.00	1,812,313.54	1,882,163.34	1,878,209.21	360,348.43	5,933,034.52	1,565.48
2.3.2.8.1.2. CONTRIBUCIONES A ESSALUD DE C.A.S.	272,970.00	272,970.00	88,305.00	77,274.00	77,355.00	15,056.00	257,990.00	14,980.00
402. SERVICIOS BASICOS DE SALUD CAÑETE-YAUYOS	1,823,816.00	1,555,566.00	298,552.00	779,614.00	471,400.00	0.00	1,549,566.00	274,250.00
2.3.2.8.1.1. CONTRATO ADMINISTRATIVO DE SERVICIOS	1,783,850.00	1,515,600.00	285,800.00	752,400.00	471,400.00	0.00	1,509,600.00	274,250.00
2.3.2.8.1.2. CONTRIBUCIONES A ESSALUD DE C.A.S.	39,966.00	39,966.00	12,752.00	27,214.00	0.00	0.00	39,966.00	0.00
403. HOSPITAL DE APOYO REZOLA	3,145,808.00	3,145,808.00	1,810,810.88	-8,421.47	0.00	854,894.99	2,657,284.40	488,523.60
2.3.2.8.1.1. CONTRATO ADMINISTRATIVO DE SERVICIOS	3,100,308.00	3,100,308.00	1,769,367.88	-8,421.47	0.00	854,894.99	2,615,841.40	484,466.60
2.3.2.8.1.2. CONTRIBUCIONES A ESSALUD DE C.A.S.	45,500.00	45,500.00	41,443.00	0.00	0.00	0.00	41,443.00	4,057.00
404. HOSPITAL BARRANCA-CAJATAMBO Y SERVICIOS BASICOS DE SALUD	9,333,962.00	9,210,962.41	2,950,272.47	3,673,489.11	0.00	2,583,867.60	9,207,629.18	126,332.82
2.3.2.8.1.1. CONTRATO ADMINISTRATIVO DE SERVICIOS	9,250,537.00	9,127,537.41	2,950,272.47	3,590,064.11	0.00	2,583,867.60	9,124,204.18	126,332.82
2.3.2.8.1.2. CONTRIBUCIONES A ESSALUD DE C.A.S.	83,425.00	83,425.00	0.00	83,425.00	0.00	0.00	83,425.00	0.00
405. HOSPITAL CHANCAY Y SERVICIOS BASICOS DE SALUD	2,768,834.00	2,694,197.13	0.00	1,665,093.13	837,552.35	191,551.65	2,694,197.13	74,636.87
2.3.2.6.3.4. OTROS SEGUROS PERSONALES	20,364.00	20,363.13	0.00	10,803.12	9,560.01	0.00	20,363.13	0.87
2.3.2.8.1.1. CONTRATO ADMINISTRATIVO DE SERVICIOS	2,639,585.00	2,576,888.00	0.00	1,590,738.01	797,465.34	188,684.65	2,576,888.00	62,697.00
2.3.2.8.1.2. CONTRIBUCIONES A ESSALUD DE C.A.S.	108,885.00	96,946.00	0.00	63,552.00	30,527.00	2,867.00	96,946.00	11,939.00
406. SERVICIOS BASICOS DE SALUD CHILCA - MALA	1,144,229.00	1,064,708.90	357,538.37	338,470.83	353,820.74	0.00	1,049,829.94	94,399.06
2.3.2.8.1.1. CONTRATO ADMINISTRATIVO DE SERVICIOS	1,097,294.00	1,018,100.00	333,213.37	338,470.83	331,555.74	0.00	1,003,239.94	94,054.06
2.3.2.8.1.2. CONTRIBUCIONES A ESSALUD DE C.A.S.	46,935.00	46,608.90	24,325.00	0.00	22,265.00	0.00	46,590.00	345.00
407. HOSPITAL HUARAL Y SERVICIOS BASICOS DE SALUD	6,409,688.00	6,409,688.00	1,826,614.33	1,946,425.39	1,850,861.01	-2,880.00	5,621,020.73	788,667.27
2.3.2.6.3.4. OTROS SEGUROS PERSONALES	69,450.00	69,450.00	21,135.36	22,633.15	22,000.40	0.00	65,768.91	3,681.09
2.3.2.8.1.1. CONTRATO ADMINISTRATIVO DE SERVICIOS	6,164,093.00	6,164,093.00	1,727,370.97	1,855,282.24	1,799,333.61	-2,880.00	5,379,106.82	784,986.18
2.3.2.8.1.2. CONTRIBUCIONES A ESSALUD DE C.A.S.	176,145.00	176,145.00	78,108.00	68,510.00	29,527.00	0.00	176,145.00	0.00
408. RED DE SALUD HUAROCHIRI	1,542,400.00	1,360,342.18	460,522.00	429,329.48	25,509.60	437,240.00	1,352,601.08	189,798.92
2.3.2.8.1.1. CONTRATO ADMINISTRATIVO DE SERVICIOS	1,500,648.00	1,321,149.58	435,800.00	428,397.98	24,451.60	424,900.00	1,313,549.58	187,098.42
2.3.2.8.1.2. CONTRIBUCIONES A ESSALUD DE C.A.S.	41,752.00	39,192.60	24,722.00	931.50	1,058.00	12,340.00	39,051.50	2,700.50
464. GOBIERNO REGIONAL DE LA PROVINCIA CONSTITUCIONAL DEL CALLAO	27,197,075.00	27,197,075.00	7,706,878.78	9,078,300.36	8,523,319.05	938,389.71	26,246,887.90	950,187.10
400. DIRECCION DE SALUD I CALLAO	16,451,052.00	16,451,052.00	5,238,274.03	5,239,205.67	5,265,930.74	0.00	15,743,411.44	707,640.56
2.3.2.8.1.1. CONTRATO ADMINISTRATIVO DE SERVICIOS	15,406,067.00	15,406,067.00	4,925,929.03	4,957,632.67	4,983,523.76	0.00	14,867,085.46	538,981.54
2.3.2.8.1.2. CONTRIBUCIONES A ESSALUD DE C.A.S.	1,044,985.00	1,044,985.00	312,345.00	281,574.00	282,406.98	0.00	876,325.98	168,659.02
401. HOSPITAL DANIEL A. CARRION	7,171,010.00	7,171,010.00	2,056,821.81	2,030,713.07	2,138,679.86	914,843.94	7,141,058.48	29,951.52




Piiego / UE / Partida de Gasto	PIM	CCP	DEV ENE	DEV FEB	DEV MAR	DEV ABR	TOTAL DEV	PIM-DEV
2.3. 2. 8. 1. 1. CONTRATO ADMINISTRATIVO DE SERVICIOS	6,764,102.00	6,764,102.00	1,939,538.71	1,916,347.89	2,035,635.73	872,480.94	6,764,003.27	98.73
2.3. 2. 8. 1. 2. CONTRIBUCIONES A ESSALUD DE C.A.S.	406,908.00	406,908.00	117,282.90	114,365.18	103,044.13	42,363.00	377,055.21	29,852.79
402. HOSPITAL DE APOYO SAN JOSE	1,510,005.00	1,510,005.00	411,783.14	500,485.56	473,916.33	23,545.77	1,409,730.80	100,274.20
2.3. 2. 6. 3. 4. OTROS SEGUROS PERSONALES	43,014.00	43,014.00	0.00	0.00	5,615.26	2,829.96	8,445.22	34,568.78
2.3. 2. 8. 1. 1. CONTRATO ADMINISTRATIVO DE SERVICIOS	1,343,452.00	1,343,452.00	411,783.14	452,598.19	472,258.37	0.00	1,336,639.70	6,812.30
2.3. 2. 8. 1. 2. CONTRIBUCIONES A ESSALUD DE C.A.S.	123,539.00	123,539.00	0.00	47,887.37	-3,957.30	20,715.81	64,645.88	58,893.12
403. HOSPITAL DE VENTANILLA	2,065,008.00	2,065,008.00	0.00	1,307,895.06	644,792.12	0.00	1,952,687.18	112,320.82
2.3. 2. 8. 1. 1. CONTRATO ADMINISTRATIVO DE SERVICIOS	1,978,977.00	1,978,977.00	0.00	1,260,718.86	623,367.62	0.00	1,884,086.48	94,890.52
2.3. 2. 8. 1. 2. CONTRIBUCIONES A ESSALUD DE C.A.S.	86,031.00	86,031.00	0.00	47,176.20	21,424.50	0.00	68,600.70	17,430.30
Total general	615,888,413.00	602,622,134.04	184,615,628.72	194,949,459.18	121,995,544.35	63,770,232.08	565,589,954.75	50,298,458.25

F. MEZA

L. GILC.

**MONTOS NO DEVENGADOS AL 03/05/2022 POR LA FUENTE DE FINANCIAMIENTO
RECURSOS ORDINARIOS - GOBIERNOS REGIONALES**

Pilego / UE / Partida de Gasto	PIM	CCP	DEVENE	DEV FEB	DEV MAR	DEV ABR	TOTAL DEV	PIM-DEV
440. GOBIERNO REGIONAL DEL DEPARTAMENTO DE AMAZONAS	4,960,993.00	4,819,037.67	0.00	0.00	1,379,422.79	1,802,366.00	3,181,788.79	1,779,204.21
400. SALUD AMAZONAS	1,637,828.00	1,637,828.00	0.00	0.00	29,695.00	591,850.81	621,545.81	1,016,282.19
2.3. 2. 8. 1. 1. CONTRATO ADMINISTRATIVO DE SERVICIOS	1,508,516.00	1,508,516.00	0.00	0.00	0.00	535,225.81	535,225.81	973,290.19
2.3. 2. 8. 1. 2. CONTRIBUCIONES A ESSALUD DE C.A.S.	129,312.00	129,312.00	0.00	0.00	29,695.00	56,625.00	86,320.00	42,992.00
401. SALUD BAGUA	807,465.00	807,465.00	0.00	0.00	692,956.87	22,442.67	715,399.54	92,065.46
2.3. 2. 6. 3. 4. OTROS SEGUROS PERSONALES	7,000.00	7,000.00	0.00	0.00	4,143.00	0.00	4,143.00	2,857.00
2.3. 2. 8. 1. 1. CONTRATO ADMINISTRATIVO DE SERVICIOS	736,765.00	736,765.00	0.00	0.00	657,608.87	0.00	657,608.87	79,156.13
2.3. 2. 8. 1. 2. CONTRIBUCIONES A ESSALUD DE C.A.S.	40,000.00	40,000.00	0.00	0.00	31,205.00	1,515.00	32,720.00	7,280.00
2.3. 2. 8. 1. 5. VACACIONES TRUNCAS DE C.A.S.	23,700.00	23,700.00	0.00	0.00	0.00	20,927.67	20,927.67	2,772.33
402. HOSPITAL DE APOYO CHACHAPOYAS	239,397.00	210,915.00	0.00	0.00	0.00	42,952.00	42,952.00	196,445.00
2.3. 2. 8. 1. 1. CONTRATO ADMINISTRATIVO DE SERVICIOS	159,397.00	159,397.00	0.00	0.00	0.00	0.00	0.00	159,397.00
2.3. 2. 8. 1. 2. CONTRIBUCIONES A ESSALUD DE C.A.S.	80,000.00	51,518.00	0.00	0.00	0.00	42,952.00	42,952.00	37,048.00
403. HOSPITAL DE APOYO BAGUA	259,904.00	148,916.00	0.00	0.00	0.00	0.00	0.00	259,904.00
2.3. 2. 6. 3. 4. OTROS SEGUROS PERSONALES	2,653.00	2,653.00	0.00	0.00	0.00	0.00	0.00	2,653.00
2.3. 2. 8. 1. 1. CONTRATO ADMINISTRATIVO DE SERVICIOS	217,217.00	126,229.00	0.00	0.00	0.00	0.00	0.00	217,217.00
2.3. 2. 8. 1. 2. CONTRIBUCIONES A ESSALUD DE C.A.S.	10,875.00	10,875.00	0.00	0.00	0.00	0.00	0.00	10,875.00
2.3. 2. 8. 1. 5. VACACIONES TRUNCAS DE C.A.S.	29,159.00	9,159.00	0.00	0.00	0.00	0.00	0.00	29,159.00
404. SALUD UTCUBAMBA	1,157,725.00	1,157,725.00	0.00	0.00	0.00	945,702.77	945,702.77	212,022.23
2.3. 2. 6. 3. 4. OTROS SEGUROS PERSONALES	6,926.00	6,926.00	0.00	0.00	0.00	5,440.54	5,440.54	1,485.46
2.3. 2. 8. 1. 1. CONTRATO ADMINISTRATIVO DE SERVICIOS	1,095,849.00	1,095,849.00	0.00	0.00	0.00	892,183.33	892,183.33	203,665.67
2.3. 2. 8. 1. 2. CONTRIBUCIONES A ESSALUD DE C.A.S.	54,950.00	54,950.00	0.00	0.00	0.00	48,078.90	48,078.90	6,871.10
405. SALUD CONDORCANQUI	858,674.00	856,188.67	0.00	0.00	656,770.92	199,417.75	856,188.67	2,485.33
2.3. 2. 6. 3. 4. OTROS SEGUROS PERSONALES	5,206.00	5,204.87	0.00	0.00	3,985.82	1,219.05	5,204.87	1.13
2.3. 2. 8. 1. 1. CONTRATO ADMINISTRATIVO DE SERVICIOS	828,813.00	826,328.80	0.00	0.00	632,863.60	193,465.20	826,328.80	2,484.20
2.3. 2. 8. 1. 2. CONTRIBUCIONES A ESSALUD DE C.A.S.	24,655.00	24,655.00	0.00	0.00	19,921.50	4,733.50	24,655.00	0.00
441. GOBIERNO REGIONAL DEL DEPARTAMENTO DE ANCASH	15,908,060.00	13,880,948.50	0.00	0.00	4,996,297.76	8,488,156.32	13,552,918.10	2,355,141.90
400. SALUD ANCASH	2,203,894.00	2,109,646.56	0.00	0.00	1,383,871.01	675,396.51	2,059,267.52	144,626.48
2.3. 2. 6. 3. 4. OTROS SEGUROS PERSONALES	17,105.00	17,105.00	0.00	0.00	8,470.45	7,950.01	16,420.46	684.54
2.3. 2. 8. 1. 1. CONTRATO ADMINISTRATIVO DE SERVICIOS	2,088,789.00	2,012,821.56	0.00	0.00	1,323,121.56	641,137.50	1,964,259.06	124,529.94
2.3. 2. 8. 1. 2. CONTRIBUCIONES A ESSALUD DE C.A.S.	98,000.00	79,720.00	0.00	0.00	52,279.00	26,309.00	78,588.00	19,412.00



Pilego / UE / Partida de Gasto	PIM	CCP	DEV ENE	DEV FEB	DEV MAR	DEV ABR	TOTAL DEV	PIM-DEV
401. SALUD RECUAY CARHUAZ	2,426,720.00	2,426,515.77	0.00	0.00	1,049,103.36	1,377,039.11	2,426,142.47	577.53
2.3. 2. 8. 1. 1. CONTRATO ADMINISTRATIVO DE SERVICIOS	2,306,720.00	2,306,667.47	0.00	0.00	991,804.36	1,314,883.11	2,306,667.47	52.53
2.3. 2. 8. 1. 2. CONTRIBUCIONES A ESSALUD DE C.A.S.	120,000.00	119,848.30	0.00	0.00	57,299.00	62,176.00	119,475.00	525.00
402. SALUD HUARAZ	987,989.00	837,429.00	0.00	0.00	0.00	837,429.00	837,429.00	150,560.00
2.3. 2. 6. 3. 4. OTROS SEGUROS PERSONALES	5,249.00	5,249.00	0.00	0.00	0.00	5,249.00	5,249.00	0.00
2.3. 2. 8. 1. 1. CONTRATO ADMINISTRATIVO DE SERVICIOS	945,760.00	795,200.00	0.00	0.00	0.00	795,200.00	795,200.00	150,560.00
2.3. 2. 8. 1. 2. CONTRIBUCIONES A ESSALUD DE C.A.S.	36,980.00	36,980.00	0.00	0.00	0.00	36,980.00	36,980.00	0.00
403. SALUD ELÉAZAR GUZMAN BARRON	1,236,525.00	1,236,525.00	0.00	0.00	69,715.60	1,060,434.38	1,198,614.00	37,911.00
2.3. 2. 6. 3. 4. OTROS SEGUROS PERSONALES	26,540.00	26,540.00	0.00	0.00	12,914.60	0.00	26,270.62	269.38
2.3. 2. 8. 1. 1. CONTRATO ADMINISTRATIVO DE SERVICIOS	1,082,379.00	1,082,379.00	0.00	0.00	0.00	1,060,434.38	1,059,174.38	23,204.62
2.3. 2. 8. 1. 2. CONTRIBUCIONES A ESSALUD DE C.A.S.	127,606.00	127,606.00	0.00	0.00	56,801.00	0.00	113,169.00	14,437.00
404. SALUD LA CALETA	664,333.00	664,333.00	0.00	0.00	571,798.38	92,534.62	664,333.00	0.00
2.3. 2. 8. 1. 1. CONTRATO ADMINISTRATIVO DE SERVICIOS	664,333.00	664,333.00	0.00	0.00	571,798.38	92,534.62	664,333.00	0.00
405. SALUD CARAZ	2,481,005.00	893,066.09	0.00	0.00	53,148.59	839,917.50	893,066.09	1,587,938.91
2.3. 2. 8. 1. 1. CONTRATO ADMINISTRATIVO DE SERVICIOS	2,281,005.00	784,526.71	0.00	0.00	0.00	784,526.71	784,526.71	1,496,478.29
2.3. 2. 8. 1. 2. CONTRIBUCIONES A ESSALUD DE C.A.S.	200,000.00	108,539.38	0.00	0.00	53,148.59	55,390.79	108,539.38	91,460.62
406. SALUD POMABAMBA	1,728,447.00	1,534,286.08	0.00	0.00	1,005,387.25	528,898.83	1,534,286.08	194,160.92
2.3. 2. 6. 3. 4. OTROS SEGUROS PERSONALES	14,499.00	5,933.00	0.00	0.00	5,958.12	-25.12	5,933.00	8,566.00
2.3. 2. 8. 1. 1. CONTRATO ADMINISTRATIVO DE SERVICIOS	1,606,000.00	1,430,046.68	0.00	0.00	945,733.33	484,313.35	1,430,046.68	175,953.32
2.3. 2. 8. 1. 2. CONTRIBUCIONES A ESSALUD DE C.A.S.	107,948.00	98,306.40	0.00	0.00	53,695.80	44,610.60	98,306.40	9,641.60
407. SALUD HUARI	1,081,285.00	1,081,285.00	0.00	0.00	331,329.56	581,480.04	912,809.60	168,475.40
2.3. 2. 6. 3. 4. OTROS SEGUROS PERSONALES	5,400.00	5,400.00	0.00	0.00	1,873.53	3,334.54	5,208.07	191.93
2.3. 2. 8. 1. 1. CONTRATO ADMINISTRATIVO DE SERVICIOS	1,015,100.00	1,015,100.00	0.00	0.00	307,147.50	546,522.70	853,670.20	161,429.80
2.3. 2. 8. 1. 2. CONTRIBUCIONES A ESSALUD DE G.A.S.	60,785.00	60,785.00	0.00	0.00	22,308.53	31,622.80	53,931.33	6,853.67
408. RED DE SALUD PACIFICO SUR	1,786,505.00	1,786,505.00	0.00	0.00	0.00	1,715,613.34	1,715,613.34	70,891.66
2.3. 2. 8. 1. 1. CONTRATO ADMINISTRATIVO DE SERVICIOS	1,616,913.00	1,616,913.00	0.00	0.00	0.00	1,616,913.00	1,616,913.00	0.00
2.3. 2. 8. 1. 2. CONTRIBUCIONES A ESSALUD DE C.A.S.	169,592.00	169,592.00	0.00	0.00	0.00	98,700.34	98,700.34	70,891.66
409. SALUD PACIFICO NORTE	1,311,357.00	1,311,357.00	0.00	0.00	531,944.01	779,412.99	1,311,357.00	0.00
2.3. 2. 6. 3. 4. OTROS SEGUROS PERSONALES	9,078.00	9,078.00	0.00	0.00	3,436.00	5,642.00	9,078.00	0.00
2.3. 2. 8. 1. 1. CONTRATO ADMINISTRATIVO DE SERVICIOS	1,209,872.00	1,209,872.00	0.00	0.00	479,793.01	730,078.99	1,209,872.00	0.00
2.3. 2. 8. 1. 2. CONTRIBUCIONES A ESSALUD DE C.A.S.	92,407.00	92,407.00	0.00	0.00	48,715.00	43,692.00	92,407.00	0.00
442. GOBIERNO REGIONAL DEL DEPARTAMENTO DE APURIMAC	4,779,317.00	4,354,294.59	0.00	0.00	160,561.24	3,787,515.74	3,948,076.98	831,240.02
400. SALUD APURIMAC	151,293.00	151,293.00	0.00	0.00	130,622.00	4,059.00	134,681.00	16,612.00



Pflego / UE / Partida de Gasto	PIM	CCP	DEV ENE	DEV FEB	DEV MAR	DEV ABR	TOTAL DEV	PIM-DEV
2.3.2.8.1.1. CONTRATO ADMINISTRATIVO DE SERVICIOS	140,558.00	140,558.00	0.00	0.00	124,300.00	0.00	124,300.00	16,258.00
2.3.2.8.1.2. CONTRIBUCIONES A ESSALUD DE C.A.S.	10,735.00	10,735.00	0.00	0.00	6,322.00	4,059.00	10,381.00	354.00
401. SALUD CHANKA	762,567.00	762,567.00	0.00	0.00	0.00	691,295.27	691,295.27	71,271.73
2.3.2.8.1.1. CONTRATO ADMINISTRATIVO DE SERVICIOS	662,567.00	662,567.00	0.00	0.00	0.00	660,560.02	660,560.02	2,006.98
2.3.2.8.1.2. CONTRIBUCIONES A ESSALUD DE C.A.S.	100,000.00	100,000.00	0.00	0.00	0.00	30,735.25	30,735.25	69,264.75
402. HOSPITAL GUILLERMO DIAZ DE LA VEGA - ABANCAY	627,145.00	474,668.00	0.00	0.00	0.00	474,667.51	474,667.51	152,477.49
2.3.2.6.3.4. OTROS SEGUROS PERSONALES	2,749.00	2,749.00	0.00	0.00	0.00	2,748.91	2,748.91	0.09
2.3.2.8.1.1. CONTRATO ADMINISTRATIVO DE SERVICIOS	450,630.00	450,630.00	0.00	0.00	0.00	450,630.00	450,630.00	0.00
2.3.2.8.1.2. CONTRIBUCIONES A ESSALUD DE C.A.S.	21,289.00	21,289.00	0.00	0.00	0.00	21,288.60	21,288.60	0.40
2.3.2.8.1.5. VACACIONES TRUNCAS DE C.A.S.	152,477.00	0.00	0.00	0.00	0.00	0.00	0.00	152,477.00
403. HOSPITAL SUB REGIONAL DE ANDAHUAYLAS	846,022.00	806,402.00	0.00	0.00	0.00	658,965.01	658,965.01	187,056.99
2.3.2.8.1.1. CONTRATO ADMINISTRATIVO DE SERVICIOS	846,022.00	806,402.00	0.00	0.00	0.00	658,965.01	658,965.01	187,056.99
404. RED DE SALUD VIRGEN DE COCHARCAS	941,471.00	837,979.29	0.00	0.00	0.00	837,979.29	837,979.29	103,491.71
2.3.2.6.3.4. OTROS SEGUROS PERSONALES	5,060.00	4,782.86	0.00	0.00	0.00	4,782.86	4,782.86	277.14
2.3.2.8.1.1. CONTRATO ADMINISTRATIVO DE SERVICIOS	894,332.00	798,083.33	0.00	0.00	0.00	798,083.33	798,083.33	96,248.67
2.3.2.8.1.2. CONTRIBUCIONES A ESSALUD DE C.A.S.	42,079.00	35,113.10	0.00	0.00	0.00	35,113.10	35,113.10	6,965.90
405. RED DE SALUD ABANCAY	561,300.00	561,300.00	0.00	0.00	0.00	475,002.95	475,002.95	86,297.05
2.3.2.6.3.4. OTROS SEGUROS PERSONALES	5,634.00	5,634.00	0.00	0.00	0.00	2,816.82	2,816.82	2,817.18
2.3.2.8.1.1. CONTRATO ADMINISTRATIVO DE SERVICIOS	528,128.00	528,128.00	0.00	0.00	0.00	447,113.33	447,113.33	81,014.67
2.3.2.8.1.2. CONTRIBUCIONES A ESSALUD DE C.A.S.	27,538.00	27,538.00	0.00	0.00	0.00	25,072.80	25,072.80	2,465.20
406. RED DE SALUD GRAU	240,519.00	240,519.00	0.00	0.00	29,939.24	205,297.30	235,236.54	5,282.46
2.3.2.6.3.4. OTROS SEGUROS PERSONALES	800.00	800.00	0.00	0.00	0.00	800.00	800.00	0.00
2.3.2.8.1.1. CONTRATO ADMINISTRATIVO DE SERVICIOS	223,605.00	223,605.00	0.00	0.00	28,645.16	192,170.00	220,815.16	2,789.84
2.3.2.8.1.2. CONTRIBUCIONES A ESSALUD DE C.A.S.	16,114.00	16,114.00	0.00	0.00	1,294.08	12,327.30	13,621.38	2,492.62
407. RED DE SALUD COTABAMBAS	237,389.00	107,955.30	0.00	0.00	0.00	107,955.30	107,955.30	129,433.70
2.3.2.8.1.1. CONTRATO ADMINISTRATIVO DE SERVICIOS	210,000.00	102,000.00	0.00	0.00	0.00	102,000.00	102,000.00	108,000.00
2.3.2.8.1.2. CONTRIBUCIONES A ESSALUD DE C.A.S.	27,389.00	5,955.30	0.00	0.00	0.00	5,955.30	5,955.30	21,433.70
408. RED DE SALUD ANTABAMBA	127,550.00	127,550.00	0.00	0.00	0.00	71,025.60	71,025.60	56,524.40
2.3.2.8.1.1. CONTRATO ADMINISTRATIVO DE SERVICIOS	120,600.00	120,600.00	0.00	0.00	0.00	66,000.00	66,000.00	54,600.00
2.3.2.8.1.2. CONTRIBUCIONES A ESSALUD DE C.A.S.	6,950.00	6,950.00	0.00	0.00	0.00	5,025.60	5,025.60	1,924.40
409. RED DE SALUD AYMARAES	284,061.00	284,061.00	0.00	0.00	0.00	261,268.51	261,268.51	22,792.49
2.3.2.6.3.4. OTROS SEGUROS PERSONALES	3,235.00	3,235.00	0.00	0.00	0.00	2,180.99	2,180.99	1,054.01
2.3.2.8.1.1. CONTRATO ADMINISTRATIVO DE SERVICIOS	243,104.00	243,104.00	0.00	0.00	0.00	242,202.50	242,202.50	901.50



Pilego / UE / Partida de Gasto	PIM	CCP	DEV ENE	DEV FEB	DEV MAR	DEV ABR	TOTAL DEV	PIM-DEV
2.3.2.8.1.2. CONTRIBUCIONES A ESSALUD DE C.A.S.	37,722.00	37,722.00	0.00	0.00	0.00	16,885.02	16,885.02	20,836.98
443. GOBIERNO REGIONAL DEL DEPARTAMENTO DE AREQUIPA	13,093,961.00	13,093,961.00	0.00	0.00	15,589.70	10,856,134.02	10,871,723.72	2,222,237.28
400. SALUD AREQUIPA	492,200.00	492,200.00	0.00	0.00	15,092.00	362,742.23	377,834.23	114,365.77
2.3.2.8.1.1. CONTRATO ADMINISTRATIVO DE SERVICIOS	355,000.00	355,000.00	0.00	0.00	0.00	342,430.23	342,430.23	12,569.77
2.3.2.8.1.2. CONTRIBUCIONES A ESSALUD DE C.A.S.	137,200.00	137,200.00	0.00	0.00	15,092.00	20,312.00	35,404.00	101,796.00
401. HOSPITAL GOYENECHÉ	1,451,943.00	1,451,943.00	0.00	0.00	0.00	721,080.24	721,080.24	730,862.76
2.3.2.8.1.1. CONTRATO ADMINISTRATIVO DE SERVICIOS	1,335,154.00	1,335,154.00	0.00	0.00	0.00	721,080.24	721,080.24	614,073.76
2.3.2.8.1.2. CONTRIBUCIONES A ESSALUD DE C.A.S.	116,789.00	116,789.00	0.00	0.00	0.00	0.00	0.00	116,789.00
402. HOSPITAL REGIONAL HONORIO DELGADO	4,647,631.00	4,647,631.00	0.00	0.00	0.00	4,159,984.56	4,159,984.56	487,646.44
2.3.2.8.1.1. CONTRATO ADMINISTRATIVO DE SERVICIOS	4,517,076.00	4,517,076.00	0.00	0.00	0.00	4,029,532.26	4,029,532.26	487,543.74
2.3.2.8.1.2. CONTRIBUCIONES A ESSALUD DE C.A.S.	130,555.00	130,555.00	0.00	0.00	0.00	130,452.30	130,452.30	102.70
403. SALUD CAMANA	1,413,728.00	1,413,728.00	0.00	0.00	0.00	1,407,682.25	1,407,682.25	6,045.75
2.3.2.6.3.4. OTROS SEGUROS PERSONALES	13,900.00	13,900.00	0.00	0.00	0.00	13,899.45	13,899.45	0.55
2.3.2.8.1.1. CONTRATO ADMINISTRATIVO DE SERVICIOS	1,117,900.00	1,117,900.00	0.00	0.00	0.00	1,111,905.33	1,111,905.33	5,994.67
2.3.2.8.1.2. CONTRIBUCIONES A ESSALUD DE C.A.S.	42,900.00	42,900.00	0.00	0.00	0.00	42,850.00	42,850.00	50.00
2.3.2.8.1.5. VACACIONES TRUNCAS DE C.A.S.	239,028.00	239,028.00	0.00	0.00	0.00	239,027.47	239,027.47	0.53
404. SALUD APLAO	511,918.00	511,918.00	0.00	0.00	0.00	406,611.44	406,611.44	105,306.56
2.3.2.8.1.1. CONTRATO ADMINISTRATIVO DE SERVICIOS	500,347.00	500,347.00	0.00	0.00	0.00	397,544.33	397,544.33	102,802.67
2.3.2.8.1.2. CONTRIBUCIONES A ESSALUD DE C.A.S.	11,571.00	11,571.00	0.00	0.00	0.00	9,067.11	9,067.11	2,503.89
405. SALUD RED PERIFERICA AREQUIPA	3,621,201.00	3,621,201.00	0.00	0.00	0.00	2,970,088.92	2,970,088.92	651,112.08
2.3.2.8.1.1. CONTRATO ADMINISTRATIVO DE SERVICIOS	3,360,258.00	3,360,258.00	0.00	0.00	0.00	2,858,617.92	2,858,617.92	501,640.08
2.3.2.8.1.2. CONTRIBUCIONES A ESSALUD DE C.A.S.	260,943.00	260,943.00	0.00	0.00	0.00	111,471.00	111,471.00	149,472.00
406. INSTITUTO REGIONAL DE ENFERMEDADES NEOPLÁSICAS DEL SUR (IREN SUR)	412,585.00	412,585.00	0.00	0.00	497.70	329,230.57	329,728.27	82,856.73
2.3.2.8.1.1. CONTRATO ADMINISTRATIVO DE SERVICIOS	324,557.00	324,557.00	0.00	0.00	0.00	312,454.39	312,454.39	12,102.61
2.3.2.8.1.2. CONTRIBUCIONES A ESSALUD DE C.A.S.	88,028.00	88,028.00	0.00	0.00	497.70	16,776.18	17,273.88	70,754.12
409. HOSPITAL CENTRAL DE MAJES ING. ANGEL GABRIEL CHURA GALLEGOS	542,755.00	542,755.00	0.00	0.00	0.00	498,713.81	498,713.81	44,041.19
2.3.2.8.1.1. CONTRATO ADMINISTRATIVO DE SERVICIOS	508,886.00	508,886.00	0.00	0.00	0.00	469,150.31	469,150.31	39,735.69
2.3.2.8.1.2. CONTRIBUCIONES A ESSALUD DE C.A.S.	33,869.00	33,869.00	0.00	0.00	0.00	29,563.50	29,563.50	4,305.50
444. GOBIERNO REGIONAL DEL DEPARTAMENTO DE AYACUCHO	6,214,287.00	5,518,262.12	0.00	0.00	1,417,224.91	3,611,904.59	5,029,128.50	1,185,158.50
400. SALUD AYACUCHO	100,990.00	100,990.00	0.00	0.00	14,992.00	80,286.78	95,278.78	5,711.22
2.3.2.6.3.4. OTROS SEGUROS PERSONALES	1,984.00	1,984.00	0.00	0.00	992.00	486.78	1,478.78	505.22
2.3.2.8.1.1. CONTRATO ADMINISTRATIVO DE SERVICIOS	99,006.00	99,006.00	0.00	0.00	14,000.00	79,800.00	93,800.00	5,206.00
401. HOSPITAL HUAMANGA	1,839,053.00	1,582,919.00	0.00	0.00	0.00	1,371,101.61	1,371,101.61	467,951.39

Pliego / UE / Partida de Gasto	PIM	CCP	DEV ENE	DEV FEB	DEV MAR	DEV ABR	TOTAL DEV	PIM-DEV
2.3.2.6.3.4. OTROS SEGUROS PERSONALES	37,994.00	0.00	0.00	0.00	0.00	0.00	0.00	37,994.00
2.3.2.8.1.1. CONTRATO ADMINISTRATIVO DE SERVICIOS	1,718,140.00	1,500,000.00	0.00	0.00	0.00	1,304,434.61	1,304,434.61	413,705.39
2.3.2.8.1.2. CONTRIBUCIONES A ESSALUD DE C.A.S.	82,919.00	82,919.00	0.00	0.00	0.00	66,667.00	66,667.00	16,252.00
402. SALUD SUR AYACUCHO	600,151.00	504,417.00	0.00	0.00	116,907.00	387,510.00	504,417.00	95,734.00
2.3.2.6.3.4. OTROS SEGUROS PERSONALES	7,085.00	4,740.00	0.00	0.00	0.00	4,740.00	4,740.00	2,345.00
2.3.2.8.1.1. CONTRATO ADMINISTRATIVO DE SERVICIOS	570,488.00	483,270.00	0.00	0.00	100,500.00	382,770.00	483,270.00	87,218.00
2.3.2.8.1.2. CONTRIBUCIONES A ESSALUD DE C.A.S.	22,578.00	16,407.00	0.00	0.00	16,407.00	0.00	16,407.00	6,171.00
403. SALUD CENTRO AYACUCHO	634,922.00	300,977.03	0.00	0.00	26,631.08	274,345.95	300,977.03	333,944.97
2.3.2.6.3.4. OTROS SEGUROS PERSONALES	15,400.00	11,870.53	0.00	0.00	5,809.58	6,060.95	11,870.53	3,529.47
2.3.2.8.1.1. CONTRATO ADMINISTRATIVO DE SERVICIOS	564,586.00	246,562.00	0.00	0.00	0.00	246,562.00	246,562.00	318,024.00
2.3.2.8.1.2. CONTRIBUCIONES A ESSALUD DE C.A.S.	54,936.00	42,544.50	0.00	0.00	20,821.50	21,723.00	42,544.50	12,391.50
404. SALUD SARA SARA	340,179.00	340,179.00	0.00	0.00	6,034.00	334,145.00	340,179.00	0.00
2.3.2.6.3.4. OTROS SEGUROS PERSONALES	7,601.00	7,601.00	0.00	0.00	0.00	7,601.00	7,601.00	0.00
2.3.2.8.1.1. CONTRATO ADMINISTRATIVO DE SERVICIOS	316,794.00	316,794.00	0.00	0.00	6,034.00	310,760.00	316,794.00	0.00
2.3.2.8.1.2. CONTRIBUCIONES A ESSALUD DE C.A.S.	15,784.00	15,784.00	0.00	0.00	0.00	15,784.00	15,784.00	0.00
405. RED DE SALUD AYACUCHO NORTE	442,154.00	442,154.00	0.00	0.00	12,220.20	364,387.93	376,608.13	65,545.87
2.3.2.6.3.4. OTROS SEGUROS PERSONALES	11,079.00	11,079.00	0.00	0.00	0.00	2,159.13	2,159.13	8,919.87
2.3.2.8.1.1. CONTRATO ADMINISTRATIVO DE SERVICIOS	409,546.00	409,546.00	0.00	0.00	0.00	352,920.00	352,920.00	56,626.00
2.3.2.8.1.2. CONTRIBUCIONES A ESSALUD DE C.A.S.	21,529.00	21,529.00	0.00	0.00	12,220.20	9,308.80	21,529.00	0.00
406. RED DE SALUD HUAMANGA	1,058,730.00	1,048,730.00	0.00	0.00	867,397.34	47,953.00	915,349.34	143,380.66
2.3.2.6.3.4. OTROS SEGUROS PERSONALES	10,000.00	0.00	0.00	0.00	0.00	0.00	0.00	10,000.00
2.3.2.8.1.1. CONTRATO ADMINISTRATIVO DE SERVICIOS	945,730.00	945,730.00	0.00	0.00	819,803.34	0.00	819,803.34	125,926.66
2.3.2.8.1.2. CONTRIBUCIONES A ESSALUD DE C.A.S.	103,000.00	103,000.00	0.00	0.00	47,594.00	47,953.00	95,546.00	7,454.00
407. RED DE SALUD SAN MIGUEL	404,709.00	404,497.09	0.00	0.00	365,567.08	38,392.03	403,959.11	749.89
2.3.2.6.3.4. OTROS SEGUROS PERSONALES	8,724.00	8,724.00	0.00	0.00	4,259.77	3,926.25	8,186.02	537.98
2.3.2.8.1.1. CONTRATO ADMINISTRATIVO DE SERVICIOS	378,335.00	378,156.09	0.00	0.00	343,690.31	34,465.78	378,156.09	178.91
2.3.2.8.1.2. CONTRIBUCIONES A ESSALUD DE C.A.S.	17,650.00	17,617.00	0.00	0.00	17,617.00	0.00	17,617.00	33.00
408. RED DE SALUD SAN FRANCISCO	793,399.00	793,399.00	0.00	0.00	7,476.21	713,782.29	721,258.50	72,140.50
2.3.2.6.3.4. OTROS SEGUROS PERSONALES	14,950.00	14,950.00	0.00	0.00	7,476.21	7,473.79	14,950.00	0.00
2.3.2.8.1.1. CONTRATO ADMINISTRATIVO DE SERVICIOS	748,000.00	748,000.00	0.00	0.00	0.00	682,400.00	682,400.00	65,600.00
2.3.2.8.1.2. CONTRIBUCIONES A ESSALUD DE C.A.S.	30,449.00	30,449.00	0.00	0.00	0.00	23,908.50	23,908.50	6,540.50
445. GOBIERNO REGIONAL DEL DEPARTAMENTO DE CAJAMARCA	15,949,629.00	15,660,089.28	0.00	0.00	6,239,342.73	7,095,130.00	13,335,472.73	2,614,156.27
400. SALUD CAJAMARCA	3,404,312.00	3,404,312.00	0.00	0.00	67,383.91	3,028,859.95	3,096,243.86	308,068.14



Pliego / UE / Partida de Gasto	PIM	CCP	DEV ENE	DEV FEB	DEV MAR	DEV ABR	TOTAL DEV	PIM-DEV
2.3.2.8.1.1. CONTRATO ADMINISTRATIVO DE SERVICIOS	3,163,832.00	3,163,832.00	0.00	0.00	0.00	2,865,310.00	2,865,310.00	298,522.00
2.3.2.8.1.2. CONTRIBUCIONES A ESSALUD DE C.A.S.	240,480.00	240,480.00	0.00	0.00	67,383.91	163,549.95	230,933.86	9,546.14
401. SALUD CHOTA	465,641.00	177,901.28	0.00	0.00	0.00	155,433.70	155,433.70	310,207.30
2.3.2.8.1.1. CONTRATO ADMINISTRATIVO DE SERVICIOS	440,183.00	152,900.00	0.00	0.00	0.00	130,432.42	130,432.42	309,750.58
2.3.2.8.1.2. CONTRIBUCIONES A ESSALUD DE C.A.S.	25,458.00	25,001.28	0.00	0.00	0.00	25,001.28	25,001.28	456.72
402. SALUD CUTERVO	2,702,862.00	2,702,862.00	0.00	0.00	1,289,901.52	1,296,523.45	2,586,424.97	116,437.03
2.3.2.8.1.1. CONTRATO ADMINISTRATIVO DE SERVICIOS	2,557,852.00	2,557,852.00	0.00	0.00	1,227,049.52	1,232,763.45	2,459,812.97	98,039.03
2.3.2.8.1.2. CONTRIBUCIONES A ESSALUD DE C.A.S.	145,010.00	145,010.00	0.00	0.00	62,852.00	63,760.00	126,612.00	18,398.00
403. SALUD JAEN	883,522.00	883,522.00	0.00	0.00	0.00	709,129.28	709,129.28	174,392.72
2.3.2.6.3.4. OTROS SEGUROS PERSONALES	6,500.00	6,500.00	0.00	0.00	0.00	4,025.41	4,025.41	2,474.59
2.3.2.8.1.1. CONTRATO ADMINISTRATIVO DE SERVICIOS	840,380.00	840,380.00	0.00	0.00	0.00	668,461.87	668,461.87	171,918.13
2.3.2.8.1.2. CONTRIBUCIONES A ESSALUD DE C.A.S.	36,642.00	36,642.00	0.00	0.00	0.00	36,642.00	36,642.00	0.00
404. HOSPITAL CAJAMARCA	1,889,551.00	1,889,551.00	0.00	0.00	309,300.00	1,431,727.00	1,741,107.00	148,444.00
2.3.2.8.1.1. CONTRATO ADMINISTRATIVO DE SERVICIOS	1,827,862.00	1,827,862.00	0.00	0.00	302,300.00	1,382,323.00	1,684,623.00	143,239.00
2.3.2.8.1.2. CONTRIBUCIONES A ESSALUD DE C.A.S.	61,689.00	61,689.00	0.00	0.00	7,080.00	49,404.00	56,484.00	5,205.00
405. HOSPITAL GENERAL DE JAEN	1,701,552.00	1,701,552.00	0.00	0.00	1,315,942.68	-74.32	1,315,868.36	385,683.64
2.3.2.8.1.1. CONTRATO ADMINISTRATIVO DE SERVICIOS	1,500,000.00	1,500,000.00	0.00	0.00	1,251,546.10	-74.32	1,251,471.78	248,528.22
2.3.2.8.1.2. CONTRIBUCIONES A ESSALUD DE C.A.S.	201,552.00	201,552.00	0.00	0.00	64,396.58	0.00	64,396.58	137,155.42
406. HOSPITAL JOSÉ H. SOTO CADENILLAS - CHOTA	207,601.00	205,801.00	0.00	0.00	0.00	169,103.80	169,103.80	38,497.20
2.3.2.6.3.4. OTROS SEGUROS PERSONALES	1,800.00	0.00	0.00	0.00	0.00	0.00	0.00	1,800.00
2.3.2.8.1.1. CONTRATO ADMINISTRATIVO DE SERVICIOS	189,801.00	189,801.00	0.00	0.00	0.00	160,300.00	160,300.00	29,501.00
2.3.2.8.1.2. CONTRIBUCIONES A ESSALUD DE C.A.S.	16,000.00	16,000.00	0.00	0.00	0.00	8,803.80	8,803.80	7,196.20
407. SALUD SAN IGNACIO	924,155.00	924,155.00	0.00	0.00	482,317.14	0.00	482,317.14	441,837.86
2.3.2.6.3.4. OTROS SEGUROS PERSONALES	5,620.00	5,620.00	0.00	0.00	2,785.00	0.00	2,785.00	2,835.00
2.3.2.8.1.1. CONTRATO ADMINISTRATIVO DE SERVICIOS	894,593.00	894,593.00	0.00	0.00	455,778.14	0.00	455,778.14	438,814.86
2.3.2.8.1.2. CONTRIBUCIONES A ESSALUD DE C.A.S.	23,942.00	23,942.00	0.00	0.00	23,754.00	0.00	23,754.00	188.00
408. SALUD HUALGAYOC - BAMBAMARCA	691,464.00	691,464.00	0.00	0.00	539,565.95	30,174.30	569,740.25	121,723.75
2.3.2.8.1.1. CONTRATO ADMINISTRATIVO DE SERVICIOS	619,464.00	619,464.00	0.00	0.00	509,633.06	0.00	509,633.06	109,830.94
2.3.2.8.1.2. CONTRIBUCIONES A ESSALUD DE C.A.S.	72,000.00	72,000.00	0.00	0.00	29,932.89	30,174.30	60,107.19	11,892.81
409. SALUD SANTA CRUZ	328,025.00	328,025.00	0.00	0.00	186.30	275,252.84	275,439.14	52,585.86
2.3.2.8.1.1. CONTRATO ADMINISTRATIVO DE SERVICIOS	303,425.00	303,425.00	0.00	0.00	0.00	258,341.12	258,341.12	45,083.88
2.3.2.8.1.2. CONTRIBUCIONES A ESSALUD DE C.A.S.	24,600.00	24,600.00	0.00	0.00	186.30	16,911.72	17,098.02	7,501.98
410. SALUD CAJAMARCA - CAJAMARCA	2,750,944.00	2,750,944.00	0.00	0.00	2,234,665.23	0.00	2,234,665.23	516,278.77

[Handwritten signature]



Pliego / UE / Partida de Gasto	PIM	CCP	DEV ENE	DEV FEB	DEV MAR	DEV ABR	TOTAL DEV	PIM-DEV
2.3.2.8.1.1. CONTRATO ADMINISTRATIVO DE SERVICIOS	2,588,944.00	2,588,944.00	0.00	0.00	2,120,386.65	0.00	2,120,386.65	468,557.35
2.3.2.8.1.2. CONTRIBUCIONES A ESSALUD DE C.A.S.	162,000.00	162,000.00	0.00	0.00	114,278.58	0.00	114,278.58	47,721.42
446. GOBIERNO REGIONAL DEL DEPARTAMENTO DE CUSCO	11,941,469.00	11,284,942.61	0.00	0.00	2,713,227.28	7,823,953.70	10,537,180.98	1,404,288.02
400. SALUD CUSCO	581,074.00	506,811.49	0.00	0.00	486,159.89	0.00	486,159.89	94,914.11
2.3.2.8.1.1. CONTRATO ADMINISTRATIVO DE SERVICIOS	520,000.00	464,737.10	0.00	0.00	464,737.10	0.00	464,737.10	55,262.90
2.3.2.8.1.2. CONTRIBUCIONES A ESSALUD DE C.A.S.	61,074.00	42,074.39	0.00	0.00	21,422.79	0.00	21,422.79	39,651.21
401. SALUD CANAS - CANCHIS - ESPINAR	307,824.00	191,684.21	0.00	0.00	0.00	190,833.21	190,833.21	116,990.79
2.3.2.8.1.1. CONTRATO ADMINISTRATIVO DE SERVICIOS	289,253.00	176,112.21	0.00	0.00	0.00	176,112.21	176,112.21	113,140.79
2.3.2.8.1.2. CONTRIBUCIONES A ESSALUD DE C.A.S.	18,571.00	15,572.00	0.00	0.00	0.00	14,721.00	14,721.00	3,850.00
402. HOSPITAL DE APOYO DEPARTAMENTAL CUSCO	1,870,164.00	1,870,164.00	0.00	0.00	0.00	1,870,164.00	1,870,164.00	0.00
2.3.2.8.1.1. CONTRATO ADMINISTRATIVO DE SERVICIOS	1,693,450.00	1,693,450.00	0.00	0.00	0.00	1,693,450.00	1,693,450.00	0.00
2.3.2.8.1.2. CONTRIBUCIONES A ESSALUD DE C.A.S.	176,714.00	176,714.00	0.00	0.00	0.00	176,714.00	176,714.00	0.00
403. HOSPITAL ANTONIO LORENA	230,106.00	230,106.00	0.00	0.00	122,060.00	0.00	122,060.00	108,046.00
2.3.2.8.1.2. CONTRIBUCIONES A ESSALUD DE C.A.S.	230,106.00	230,106.00	0.00	0.00	122,060.00	0.00	122,060.00	108,046.00
404. SALUD LA CONVENCION	1,280,687.00	1,280,687.00	0.00	0.00	0.00	1,108,628.88	1,108,628.88	172,058.12
2.3.2.8.1.1. CONTRATO ADMINISTRATIVO DE SERVICIOS	1,224,245.00	1,224,245.00	0.00	0.00	0.00	1,052,187.33	1,052,187.33	172,057.67
2.3.2.8.1.2. CONTRIBUCIONES A ESSALUD DE C.A.S.	56,442.00	56,442.00	0.00	0.00	0.00	56,441.55	56,441.55	0.45
405. RED DE SERVICIOS DE SALUD CUSCO SUR	1,464,783.00	1,464,783.00	0.00	0.00	1,372,444.80	3,381.69	1,375,826.49	88,956.51
2.3.2.8.1.1. CONTRATO ADMINISTRATIVO DE SERVICIOS	1,402,098.00	1,402,098.00	0.00	0.00	1,359,417.02	-1,583.31	1,357,833.71	44,264.29
2.3.2.8.1.2. CONTRIBUCIONES A ESSALUD DE C.A.S.	62,685.00	62,685.00	0.00	0.00	13,027.78	4,965.00	17,992.78	44,692.22
406. RED DE SERVICIOS DE SALUD KIMBIRI PICHARI	748,574.00	748,574.00	0.00	0.00	23,808.53	694,785.37	718,593.90	29,980.10
2.3.2.8.1.1. CONTRATO ADMINISTRATIVO DE SERVICIOS	711,023.00	711,023.00	0.00	0.00	19,313.82	662,093.83	681,407.65	29,515.35
2.3.2.8.1.2. CONTRIBUCIONES A ESSALUD DE C.A.S.	37,551.00	37,551.00	0.00	0.00	4,494.71	32,691.54	37,186.25	364.75
407. RED DE SERVICIOS DE SALUD CUSCO NORTE	2,451,339.00	2,451,339.00	0.00	0.00	0.00	2,266,617.60	2,266,617.60	184,721.40
2.3.2.8.1.1. CONTRATO ADMINISTRATIVO DE SERVICIOS	2,278,339.00	2,278,339.00	0.00	0.00	0.00	2,128,500.00	2,128,500.00	149,839.00
2.3.2.8.1.2. CONTRIBUCIONES A ESSALUD DE C.A.S.	173,000.00	173,000.00	0.00	0.00	0.00	138,117.60	138,117.60	34,882.40
408. HOSPITAL DE ESPINAR	384,099.00	384,099.00	0.00	0.00	0.00	278,633.04	278,633.04	105,465.96
2.3.2.8.1.1. CONTRATO ADMINISTRATIVO DE SERVICIOS	369,844.00	369,844.00	0.00	0.00	0.00	271,772.59	271,772.59	98,071.41
2.3.2.8.1.2. CONTRIBUCIONES A ESSALUD DE C.A.S.	14,255.00	14,255.00	0.00	0.00	0.00	6,860.45	6,860.45	7,394.55
409. HOSPITAL ALFREDO CALLO RODRIGUEZ - SICUANI - CANCHIS	651,282.00	374,376.41	0.00	0.00	0.00	374,376.41	374,376.41	276,905.59
2.3.2.8.1.1. CONTRATO ADMINISTRATIVO DE SERVICIOS	592,667.00	355,416.67	0.00	0.00	0.00	355,416.67	355,416.67	237,250.33
2.3.2.8.1.2. CONTRIBUCIONES A ESSALUD DE C.A.S.	58,615.00	18,959.74	0.00	0.00	0.00	18,959.74	18,959.74	39,655.26
410. HOSPITAL DE QUILLABAMBA	612,487.00	612,487.00	0.00	0.00	575,456.06	0.00	575,456.06	37,030.94



Pilego / UE / Partida de Gasto	PIM	CCP	DEV ENE	DEV FEB	DEV MAR	DEV ABR	TOTAL DEV	PIM-DEV
2.3.2.8.1.1. CONTRATO ADMINISTRATIVO DE SERVICIOS	580,826.00	580,826.00	0.00	0.00	543,942.29	0.00	543,942.29	36,883.71
2.3.2.8.1.2. CONTRIBUCIONES A ESSALUD DE C.A.S.	31,661.00	31,661.00	0.00	0.00	31,513.77	0.00	31,513.77	147.23
411. SALUD CHUMBIVILCAS	1,359,050.00	1,169,831.50	0.00	0.00	133,298.00	1,036,533.50	1,169,831.50	189,218.50
2.3.2.6.3.4. OTROS SEGUROS PERSONALES	36,363.00	12,121.00	0.00	0.00	0.00	12,121.00	12,121.00	24,242.00
2.3.2.8.1.1. CONTRATO ADMINISTRATIVO DE SERVICIOS	1,151,471.00	1,102,016.30	0.00	0.00	119,926.30	982,090.00	1,102,016.30	49,454.70
2.3.2.8.1.2. CONTRIBUCIONES A ESSALUD DE C.A.S.	60,816.00	55,694.20	0.00	0.00	13,371.70	42,322.50	55,694.20	5,121.80
2.3.2.8.1.5. VACACIONES TRUNCAS DE C.A.S.	110,400.00	0.00	0.00	0.00	0.00	0.00	0.00	110,400.00
447. GOBIERNO REGIONAL DEL DEPARTAMENTO DE HUANCVELICA	6,280,439.00	5,398,780.57	55,173.48	0.00	1,070,582.12	3,420,469.75	4,546,224.35	1,734,214.65
005. GERENCIA SUB-REGIONAL CHURCAMP	667,530.00	460,419.36	0.00	0.00	460,419.36	0.00	460,419.36	207,110.64
2.3.2.8.1.1. CONTRATO ADMINISTRATIVO DE SERVICIOS	611,679.00	441,532.28	0.00	0.00	441,532.28	0.00	441,532.28	170,146.72
2.3.2.8.1.2. CONTRIBUCIONES A ESSALUD DE C.A.S.	47,223.00	18,887.08	0.00	0.00	18,887.08	0.00	18,887.08	28,335.92
2.3.2.8.1.4. AGUINALDOS DE C.A.S.	8,628.00	0.00	0.00	0.00	0.00	0.00	0.00	8,628.00
006. GERENCIA SUB-REGIONAL CASTROVIRREYNA	205,664.00	183,855.48	55,173.48	0.00	110,060.67	17,566.29	182,800.44	22,863.56
2.3.2.8.1.1. CONTRATO ADMINISTRATIVO DE SERVICIOS	194,544.00	175,434.90	52,735.48	0.00	105,029.13	17,566.29	175,330.90	19,213.10
2.3.2.8.1.2. CONTRIBUCIONES A ESSALUD DE C.A.S.	11,120.00	8,420.58	2,438.00	0.00	5,031.54	0.00	7,469.54	3,650.46
007. GERENCIA SUB-REGIONAL HUAYTARA	133,476.00	85,686.90	0.00	0.00	0.00	85,686.90	85,686.90	47,789.10
2.3.2.8.1.1. CONTRATO ADMINISTRATIVO DE SERVICIOS	127,300.00	82,500.00	0.00	0.00	0.00	82,500.00	82,500.00	44,800.00
2.3.2.8.1.2. CONTRIBUCIONES A ESSALUD DE C.A.S.	6,176.00	3,186.90	0.00	0.00	0.00	3,186.90	3,186.90	2,989.10
400. SALUD HUANCVELICA	315,098.00	315,098.00	0.00	0.00	21,000.00	275,729.78	296,729.78	18,368.22
2.3.2.8.1.1. CONTRATO ADMINISTRATIVO DE SERVICIOS	301,128.00	301,128.00	0.00	0.00	21,000.00	263,799.78	284,799.78	16,328.22
2.3.2.8.1.2. CONTRIBUCIONES A ESSALUD DE C.A.S.	13,970.00	13,970.00	0.00	0.00	0.00	11,930.00	11,930.00	2,040.00
401. HOSPITAL DEPARTAMENTAL DE HUANCVELICA	1,106,274.00	1,052,676.00	0.00	0.00	0.00	1,008,350.57	1,008,350.57	97,923.43
2.3.2.8.1.1. CONTRATO ADMINISTRATIVO DE SERVICIOS	1,106,274.00	1,052,676.00	0.00	0.00	0.00	1,008,350.57	1,008,350.57	97,923.43
402. HOSPITAL DE PAMPAS DE TAYACAJA	324,611.00	264,507.76	0.00	0.00	0.00	213,054.66	213,054.66	111,556.34
2.3.2.8.1.1. CONTRATO ADMINISTRATIVO DE SERVICIOS	300,000.00	251,200.00	0.00	0.00	0.00	213,054.66	213,054.66	86,945.34
2.3.2.8.1.2. CONTRIBUCIONES A ESSALUD DE C.A.S.	24,611.00	13,307.76	0.00	0.00	0.00	0.00	0.00	24,611.00
403. RED DE SALUD TAYACAJA	800,738.00	494,589.71	0.00	0.00	0.00	494,589.71	494,589.71	306,148.29
2.3.2.8.1.1. CONTRATO ADMINISTRATIVO DE SERVICIOS	775,138.00	471,880.35	0.00	0.00	0.00	471,880.35	471,880.35	303,257.65
2.3.2.8.1.2. CONTRIBUCIONES A ESSALUD DE C.A.S.	25,600.00	22,709.36	0.00	0.00	0.00	22,709.36	22,709.36	2,890.64
404. RED DE SALUD ACOBAMBA	461,235.00	436,007.91	0.00	0.00	0.00	436,007.91	436,007.91	25,227.09
2.3.2.8.1.1. CONTRATO ADMINISTRATIVO DE SERVICIOS	439,210.00	413,983.86	0.00	0.00	0.00	413,983.86	413,983.86	25,226.14
2.3.2.8.1.2. CONTRIBUCIONES A ESSALUD DE C.A.S.	22,025.00	22,024.05	0.00	0.00	0.00	22,024.05	22,024.05	0.95
405. RED DE SALUD ANGARAES	702,321.00	542,447.45	0.00	0.00	479,102.09	63,345.36	542,447.45	159,873.55

Pliego / UE / Partida de Gasto	PIM	CCP	DEV ENE	DEV FEB	DEV MAR	DEV ABR	TOTAL DEV	PIM-DEV
2.3.2.8.1.1. CONTRATO ADMINISTRATIVO DE SERVICIOS	652,321.00	511,028.38	0.00	0.00	453,048.39	57,979.99	511,028.38	141,292.62
2.3.2.8.1.2. CONTRIBUCIONES A ESSALUD DE C.A.S.	50,000.00	31,419.07	0.00	0.00	26,053.70	5,365.37	31,419.07	18,580.93
406. RED DE SALUD HUANCAMELICA	1,563,492.00	1,563,492.00	0.00	0.00	0.00	826,137.57	826,137.57	737,354.43
2.3.2.8.1.1. CONTRATO ADMINISTRATIVO DE SERVICIOS	1,459,672.00	1,459,672.00	0.00	0.00	0.00	826,137.57	826,137.57	633,534.43
2.3.2.8.1.2. CONTRIBUCIONES A ESSALUD DE C.A.S.	103,820.00	103,820.00	0.00	0.00	0.00	0.00	0.00	103,820.00
448. GOBIERNO REGIONAL DEL DEPARTAMENTO DE HUANUCO	7,057,264.00	5,457,395.00	0.00	0.00	1,088,660.12	3,786,567.18	4,875,227.30	2,182,036.70
400. SALUD HUANUCO	537,506.00	537,506.00	0.00	0.00	0.00	367,325.17	367,325.17	170,180.83
2.3.2.6.3.4. OTROS SEGUROS PERSONALES	10,747.00	10,747.00	0.00	0.00	0.00	4,278.17	4,278.17	6,468.83
2.3.2.8.1.1. CONTRATO ADMINISTRATIVO DE SERVICIOS	503,109.00	503,109.00	0.00	0.00	0.00	344,939.00	344,939.00	158,170.00
2.3.2.8.1.2. CONTRIBUCIONES A ESSALUD DE C.A.S.	23,650.00	23,650.00	0.00	0.00	0.00	18,108.00	18,108.00	5,542.00
401. SALUD TINGO MARIA	1,326,930.00	1,326,930.00	0.00	0.00	1,083,675.38	80,397.08	1,164,072.46	162,857.54
2.3.2.6.3.4. OTROS SEGUROS PERSONALES	10,220.00	10,220.00	0.00	0.00	6,409.00	0.00	6,409.00	3,811.00
2.3.2.8.1.1. CONTRATO ADMINISTRATIVO DE SERVICIOS	1,242,358.00	1,242,358.00	0.00	0.00	1,017,348.38	80,397.08	1,097,745.46	144,612.54
2.3.2.8.1.2. CONTRIBUCIONES A ESSALUD DE C.A.S.	74,352.00	74,352.00	0.00	0.00	59,918.00	0.00	59,918.00	14,434.00
402. HOSPITAL HERMILIO VALDIZAN	218,064.00	218,064.00	0.00	0.00	0.00	217,900.00	217,900.00	164.00
2.3.2.8.1.1. CONTRATO ADMINISTRATIVO DE SERVICIOS	218,064.00	218,064.00	0.00	0.00	0.00	217,900.00	217,900.00	164.00
403. SALUD LEONCIO PRADO	709,290.00	699,290.00	0.00	0.00	0.00	687,132.25	687,132.25	22,157.75
2.3.2.6.3.4. OTROS SEGUROS PERSONALES	10,000.00	0.00	0.00	0.00	0.00	0.00	0.00	10,000.00
2.3.2.8.1.1. CONTRATO ADMINISTRATIVO DE SERVICIOS	660,940.00	660,940.00	0.00	0.00	0.00	655,848.25	655,848.25	5,091.75
2.3.2.8.1.2. CONTRIBUCIONES A ESSALUD DE C.A.S.	38,350.00	38,350.00	0.00	0.00	0.00	31,284.00	31,284.00	7,066.00
404. RED DE SALUD HUANUCO	2,082,844.00	538,950.00	0.00	0.00	0.00	536,973.13	536,973.13	1,545,870.87
2.3.2.8.1.1. CONTRATO ADMINISTRATIVO DE SERVICIOS	1,932,844.00	519,420.00	0.00	0.00	0.00	517,616.13	517,616.13	1,415,227.87
2.3.2.8.1.2. CONTRIBUCIONES A ESSALUD DE C.A.S.	150,000.00	19,530.00	0.00	0.00	0.00	19,357.00	19,357.00	130,643.00
405. SALUD HUAMALIES	489,854.00	489,854.00	0.00	0.00	0.00	434,943.50	434,943.50	54,910.50
2.3.2.6.3.4. OTROS SEGUROS PERSONALES	5,157.00	5,157.00	0.00	0.00	0.00	4,775.00	4,775.00	382.00
2.3.2.8.1.1. CONTRATO ADMINISTRATIVO DE SERVICIOS	447,845.00	447,845.00	0.00	0.00	0.00	396,299.50	396,299.50	51,545.50
2.3.2.8.1.2. CONTRIBUCIONES A ESSALUD DE C.A.S.	21,197.00	21,197.00	0.00	0.00	0.00	18,214.00	18,214.00	2,983.00
2.3.2.8.1.5. VAOACIONES TRUNCAS DE C.A.S.	15,655.00	15,655.00	0.00	0.00	0.00	15,655.00	15,655.00	0.00
406. SALUD DOS DE MAYO	362,698.00	316,723.00	0.00	0.00	0.00	316,723.00	316,723.00	45,975.00
2.3.2.6.3.4. OTROS SEGUROS PERSONALES	3,760.00	3,683.00	0.00	0.00	0.00	3,683.00	3,683.00	77.00
2.3.2.8.1.1. CONTRATO ADMINISTRATIVO DE SERVICIOS	342,508.00	296,990.00	0.00	0.00	0.00	296,990.00	296,990.00	45,518.00
2.3.2.8.1.2. CONTRIBUCIONES A ESSALUD DE C.A.S.	16,430.00	16,050.00	0.00	0.00	0.00	16,050.00	16,050.00	380.00
407. RED DE SALUD PUERTO INCA	288,791.00	288,791.00	0.00	0.00	0.00	262,820.62	262,820.62	25,970.38


F. MEZA

L. GIL C.

Pilego / UE / Partida de Gasto	PIM	CCP	DEV EN E	DEV FEB	DEV MAR	DEV ABR	TOTAL DEV	PIM-DEV
2.3.2.6.3.4. OTROS SEGUROS PERSONALES	3,099.00	3,099.00	0.00	0.00	0.00	0.00	0.00	3,099.00
2.3.2.8.1.1. CONTRATO ADMINISTRATIVO DE SERVICIOS	271,936.00	271,936.00	0.00	0.00	0.00	251,114.62	251,114.62	20,821.38
2.3.2.8.1.2. CONTRIBUCIONES A ESSALUD DE C.A.S.	13,756.00	13,756.00	0.00	0.00	0.00	11,706.00	11,706.00	2,050.00
408. RED DE SALUD AMBO	506,604.00	506,604.00	0.00	0.00	0.00	412,823.00	412,823.00	93,781.00
2.3.2.8.1.1. CONTRATO ADMINISTRATIVO DE SERVICIOS	477,013.00	477,013.00	0.00	0.00	0.00	390,986.00	390,986.00	86,027.00
2.3.2.8.1.2. CONTRIBUCIONES A ESSALUD DE C.A.S.	29,591.00	29,591.00	0.00	0.00	0.00	21,837.00	21,837.00	7,754.00
409. RED DE SALUD PACHITEA - PANAO	534,683.00	534,683.00	0.00	0.00	4,984.74	469,529.43	474,514.17	60,168.83
2.3.2.6.3.4. OTROS SEGUROS PERSONALES	12,000.00	12,000.00	0.00	0.00	3,022.74	5,371.42	8,394.16	3,605.84
2.3.2.8.1.1. CONTRATO ADMINISTRATIVO DE SERVICIOS	445,200.00	445,200.00	0.00	0.00	1,800.00	434,686.01	436,486.01	8,713.99
2.3.2.8.1.2. CONTRIBUCIONES A ESSALUD DE C.A.S.	31,659.00	31,659.00	0.00	0.00	162.00	29,472.00	29,634.00	2,025.00
2.3.2.8.1.5. VACACIONES TRUNCAS DE C.A.S.	45,824.00	45,824.00	0.00	0.00	0.00	0.00	0.00	45,824.00
449. GOBIERNO REGIONAL DEL DEPARTAMENTO DE ICA	7,202,121.00	7,159,643.61	0.00	0.00	2,380,026.25	3,974,827.85	6,354,854.10	847,266.90
400. SALUD ICA	280,575.00	250,205.61	0.00	0.00	0.00	250,205.61	250,205.61	30,369.39
2.3.2.8.1.1. CONTRATO ADMINISTRATIVO DE SERVICIOS	242,644.00	240,754.61	0.00	0.00	0.00	240,754.61	240,754.61	1,889.39
2.3.2.8.1.2. CONTRIBUCIONES A ESSALUD DE C.A.S.	12,017.00	9,451.00	0.00	0.00	0.00	9,451.00	9,451.00	2,566.00
2.3.2.8.1.5. VACACIONES TRUNCAS DE C.A.S.	25,914.00	0.00	0.00	0.00	0.00	0.00	0.00	25,914.00
401. HOSPITAL SAN JOSE DE CHINCHA	2,028,525.00	2,028,525.00	0.00	0.00	0.00	1,587,887.69	1,587,887.69	440,637.31
2.3.2.8.1.1. CONTRATO ADMINISTRATIVO DE SERVICIOS	1,922,636.00	1,922,636.00	0.00	0.00	0.00	1,517,983.69	1,517,983.69	404,652.31
2.3.2.8.1.2. CONTRIBUCIONES A ESSALUD DE C.A.S.	105,889.00	105,889.00	0.00	0.00	0.00	69,904.00	69,904.00	35,985.00
402. SALUD PALPA - NASCA	888,860.00	885,878.00	0.00	0.00	6,500.00	678,910.89	685,410.89	203,449.11
2.3.2.6.3.4. OTROS SEGUROS PERSONALES	2,982.00	0.00	0.00	0.00	0.00	0.00	0.00	2,982.00
2.3.2.8.1.1. CONTRATO ADMINISTRATIVO DE SERVICIOS	850,036.00	850,036.00	0.00	0.00	6,500.00	643,069.00	649,569.00	200,467.00
2.3.2.8.1.2. CONTRIBUCIONES A ESSALUD DE C.A.S.	35,842.00	35,842.00	0.00	0.00	0.00	35,841.89	35,841.89	0.11
403. HOSPITAL REGIONAL DE ICA	1,555,385.00	1,546,259.00	0.00	0.00	1,332,168.00	201,736.00	1,533,904.00	21,481.00
2.3.2.6.3.4. OTROS SEGUROS PERSONALES	9,126.00	0.00	0.00	0.00	0.00	0.00	0.00	9,126.00
2.3.2.8.1.1. CONTRATO ADMINISTRATIVO DE SERVICIOS	1,504,155.00	1,504,155.00	0.00	0.00	1,292,300.00	199,500.00	1,491,800.00	12,355.00
2.3.2.8.1.2. CONTRIBUCIONES A ESSALUD DE C.A.S.	42,104.00	42,104.00	0.00	0.00	39,868.00	2,236.00	42,104.00	0.00
404. HOSPITAL SAN JUAN DE DIOS - PISCO	595,831.00	595,831.00	0.00	0.00	227,854.84	360,651.69	588,506.53	7,324.47
2.3.2.6.3.4. OTROS SEGUROS PERSONALES	1,890.00	1,890.00	0.00	0.00	0.00	1,839.69	1,839.69	50.31
2.3.2.8.1.1. CONTRATO ADMINISTRATIVO DE SERVICIOS	570,675.00	570,675.00	0.00	0.00	227,854.84	336,100.00	563,954.84	6,720.16
2.3.2.8.1.2. CONTRIBUCIONES A ESSALUD DE C.A.S.	23,266.00	23,266.00	0.00	0.00	0.00	22,712.00	22,712.00	554.00
405. HOSPITAL DE APOYO SANTA MARIA DEL SOCORRO	483,905.00	483,905.00	0.00	0.00	0.00	483,905.00	483,905.00	0.00
2.3.2.8.1.1. CONTRATO ADMINISTRATIVO DE SERVICIOS	465,597.00	465,597.00	0.00	0.00	0.00	465,597.00	465,597.00	0.00



Pliego / UE / Partida de Gasto	PIM	CCP	DEV ENE	DEV FEB	DEV MAR	DEV ABR	TOTAL DEV	PIM-DEV
2.3.2.8.1.2. CONTRIBUCIONES A ESSALUD DE C.A.S.	18,308.00	18,308.00	0.00	0.00	0.00	18,308.00	18,308.00	0.00
406. RED DE SALUD ICA	986,714.00	986,714.00	0.00	0.00	812,194.10	32,734.28	844,928.38	141,785.62
2.3.2.6.3.4. OTROS SEGUROS PERSONALES	9,497.00	9,497.00	0.00	0.00	4,703.99	4,672.24	9,376.23	120.77
2.3.2.8.1.1. CONTRATO ADMINISTRATIVO DE SERVICIOS	842,367.00	842,367.00	0.00	0.00	770,861.81	0.00	770,861.81	71,505.19
2.3.2.8.1.2. CONTRIBUCIONES A ESSALUD DE C.A.S.	62,697.00	62,697.00	0.00	0.00	34,580.70	28,062.04	62,642.74	54.26
2.3.2.8.1.5. VACACIONES TRUNCAS DE C.A.S.	72,153.00	72,153.00	0.00	0.00	2,047.60	0.00	2,047.60	70,105.40
407. HOSPITAL DE APOYO DE PALPA	382,326.00	382,326.00	0.00	0.00	1,309.31	378,796.69	380,106.00	2,220.00
2.3.2.6.3.4. OTROS SEGUROS PERSONALES	3,808.00	3,808.00	0.00	0.00	1,309.31	2,498.69	3,808.00	0.00
2.3.2.8.1.1. CONTRATO ADMINISTRATIVO DE SERVICIOS	307,100.00	307,100.00	0.00	0.00	0.00	307,100.00	307,100.00	0.00
2.3.2.8.1.2. CONTRIBUCIONES A ESSALUD DE C.A.S.	13,000.00	13,000.00	0.00	0.00	0.00	10,780.00	10,780.00	2,220.00
2.3.2.8.1.5. VACACIONES TRUNCAS DE C.A.S.	58,418.00	58,418.00	0.00	0.00	0.00	58,418.00	58,418.00	0.00
450. GOBIERNO REGIONAL DEL DEPARTAMENTO DE JUNIN	18,303,552.00	15,798,427.77	0.00	0.00	4,871,768.33	9,673,321.69	14,544,690.02	3,758,861.98
400. DIRECCION REGIONAL DE SALUD JUNIN	3,048,958.00	3,048,058.00	0.00	0.00	1,786,415.79	1,241,993.02	3,028,408.81	20,549.19
2.3.2.6.3.4. OTROS SEGUROS PERSONALES	10,900.00	10,000.00	0.00	0.00	0.00	7,548.00	7,548.00	3,352.00
2.3.2.8.1.1. CONTRATO ADMINISTRATIVO DE SERVICIOS	2,918,058.00	2,918,058.00	0.00	0.00	1,716,031.79	1,190,033.02	2,906,064.81	11,993.19
2.3.2.8.1.2. CONTRIBUCIONES A ESSALUD DE C.A.S.	120,000.00	120,000.00	0.00	0.00	70,384.00	44,412.00	114,796.00	5,204.00
401. SALUD DANIEL ALCIDES CARRION	2,572,915.00	2,572,915.00	0.00	0.00	1,385,260.10	1,182,563.20	2,567,823.30	5,091.70
2.3.2.6.3.4. OTROS SEGUROS PERSONALES	16,790.00	16,790.00	0.00	0.00	8,163.00	8,165.00	16,328.00	462.00
2.3.2.8.1.1. CONTRATO ADMINISTRATIVO DE SERVICIOS	2,411,155.00	2,411,155.00	0.00	0.00	1,306,816.10	1,104,338.20	2,411,154.30	0.70
2.3.2.8.1.2. CONTRIBUCIONES A ESSALUD DE C.A.S.	144,970.00	144,970.00	0.00	0.00	70,281.00	70,060.00	140,341.00	4,629.00
402. SALUD EL CARMEN	2,294,299.00	2,294,299.00	0.00	0.00	998,259.32	1,117,421.88	2,115,681.20	178,617.80
2.3.2.6.3.4. OTROS SEGUROS PERSONALES	13,800.00	13,800.00	0.00	0.00	5,923.00	7,877.00	13,800.00	0.00
2.3.2.8.1.1. CONTRATO ADMINISTRATIVO DE SERVICIOS	2,172,550.00	2,172,550.00	0.00	0.00	940,090.32	1,053,841.88	1,993,932.20	178,617.80
2.3.2.8.1.2. CONTRIBUCIONES A ESSALUD DE C.A.S.	107,949.00	107,949.00	0.00	0.00	52,246.00	55,703.00	107,949.00	0.00
403. SALUD JAUJA	904,608.00	904,608.00	0.00	0.00	442,632.07	436,993.26	879,625.33	24,982.67
2.3.2.6.3.4. OTROS SEGUROS PERSONALES	10,800.00	10,800.00	0.00	0.00	5,178.95	5,117.93	10,296.88	503.12
2.3.2.8.1.1. CONTRATO ADMINISTRATIVO DE SERVICIOS	853,500.00	853,500.00	0.00	0.00	417,696.12	412,453.33	830,149.45	23,350.55
2.3.2.8.1.2. CONTRIBUCIONES A ESSALUD DE C.A.S.	40,308.00	40,308.00	0.00	0.00	19,757.00	19,422.00	39,179.00	1,129.00
404. SALUD TARMA	835,155.00	835,155.00	0.00	0.00	21,047.00	693,569.00	714,616.00	120,539.00
2.3.2.6.3.4. OTROS SEGUROS PERSONALES	8,750.00	8,750.00	0.00	0.00	0.00	6,476.00	6,476.00	2,274.00
2.3.2.8.1.1. CONTRATO ADMINISTRATIVO DE SERVICIOS	769,932.00	769,932.00	0.00	0.00	0.00	687,093.00	687,093.00	82,839.00
2.3.2.8.1.2. CONTRIBUCIONES A ESSALUD DE C.A.S.	56,473.00	56,473.00	0.00	0.00	21,047.00	0.00	21,047.00	35,426.00
405. SALUD CHANCHAMAYO	768,263.00	450,000.00	0.00	0.00	0.00	450,000.00	450,000.00	318,263.00



Pliego / UE / Partida de Gasto	PIM	CCP	DEV ENE	DEV FEB	DEV MAR	DEV ABR	TOTAL DEV	PIM-DEV
2.3. 2. 6. 3. 4. OTROS SEGUROS PERSONALES	3,719.00	3,000.00	0.00	0.00	0.00	3,000.00	3,000.00	719.00
2.3. 2. 8. 1. 1. CONTRATO ADMINISTRATIVO DE SERVICIOS	737,079.00	430,000.00	0.00	0.00	0.00	430,000.00	430,000.00	307,079.00
2.3. 2. 8. 1. 2. CONTRIBUCIONES A ESSALUD DE C.A.S.	27,465.00	17,000.00	0.00	0.00	0.00	17,000.00	17,000.00	10,465.00
406. SALUD SATIPO	2,184,264.00	140,355.00	0.00	0.00	0.00	140,355.00	140,355.00	2,043,909.00
2.3. 2. 6. 3. 4. OTROS SEGUROS PERSONALES	48,076.00	828.00	0.00	0.00	0.00	828.00	828.00	47,248.00
2.3. 2. 8. 1. 1. CONTRATO ADMINISTRATIVO DE SERVICIOS	1,992,385.00	131,300.00	0.00	0.00	0.00	131,300.00	131,300.00	1,861,085.00
2.3. 2. 8. 1. 2. CONTRIBUCIONES A ESSALUD DE C.A.S.	143,803.00	8,227.00	0.00	0.00	0.00	8,227.00	8,227.00	135,576.00
407. SALUD JUNIN	570,287.00	570,287.00	0.00	0.00	106,651.83	444,168.49	550,820.32	19,466.68
2.3. 2. 6. 3. 4. OTROS SEGUROS PERSONALES	5,261.00	5,261.00	0.00	0.00	1,031.87	4,063.23	5,095.10	165.90
2.3. 2. 8. 1. 1. CONTRATO ADMINISTRATIVO DE SERVICIOS	537,574.00	537,574.00	0.00	0.00	99,658.36	419,117.86	518,776.22	18,797.78
2.3. 2. 8. 1. 2. CONTRIBUCIONES A ESSALUD DE C.A.S.	27,452.00	27,452.00	0.00	0.00	5,961.60	20,987.40	26,949.00	503.00
408. RED DE SALUD DEL VALLE DEL MANTARO	2,037,423.00	2,037,423.00	0.00	0.00	0.00	1,193,509.67	1,193,109.67	844,313.33
2.3. 2. 6. 3. 4. OTROS SEGUROS PERSONALES	9,112.00	9,112.00	0.00	0.00	0.00	7,253.00	7,253.00	1,859.00
2.3. 2. 8. 1. 1. CONTRATO ADMINISTRATIVO DE SERVICIOS	1,981,175.00	1,981,175.00	0.00	0.00	0.00	1,163,536.67	1,163,536.67	817,638.33
2.3. 2. 8. 1. 2. CONTRIBUCIONES A ESSALUD DE C.A.S.	47,136.00	47,136.00	0.00	0.00	0.00	22,720.00	22,320.00	24,816.00
409. RED DE SALUD PICHANAKI	953,183.00	953,183.00	0.00	0.00	49,328.74	897,184.28	946,513.02	6,669.98
2.3. 2. 6. 3. 4. OTROS SEGUROS PERSONALES	10,683.00	10,683.00	0.00	0.00	590.24	10,092.76	10,683.00	0.00
2.3. 2. 8. 1. 1. CONTRATO ADMINISTRATIVO DE SERVICIOS	906,000.00	906,000.00	0.00	0.00	47,600.00	851,730.02	899,330.02	6,669.98
2.3. 2. 8. 1. 2. CONTRIBUCIONES A ESSALUD DE C.A.S.	36,500.00	36,500.00	0.00	0.00	1,138.50	35,361.50	36,500.00	0.00
410. RED DE SALUD SAN MARTIN DE PANGO	1,137,867.00	1,076,457.77	0.00	0.00	50,011.48	1,021,728.89	1,071,740.37	66,126.63
2.3. 2. 6. 3. 4. OTROS SEGUROS PERSONALES	23,000.00	22,999.94	0.00	0.00	12,032.55	10,892.99	22,925.54	74.46
2.3. 2. 8. 1. 1. CONTRATO ADMINISTRATIVO DE SERVICIOS	1,026,867.00	977,300.00	0.00	0.00	0.00	972,843.30	972,843.30	54,023.70
2.3. 2. 8. 1. 2. CONTRIBUCIONES A ESSALUD DE C.A.S.	88,000.00	76,157.83	0.00	0.00	37,978.93	37,992.60	75,971.53	12,028.47
412. SALUD CHUPACA	374,934.00	294,291.00	0.00	0.00	32,162.00	260,385.00	292,547.00	82,387.00
2.3. 2. 8. 1. 1. CONTRATO ADMINISTRATIVO DE SERVICIOS	354,434.00	280,050.00	0.00	0.00	31,300.00	247,150.00	278,450.00	75,984.00
2.3. 2. 8. 1. 2. CONTRIBUCIONES A ESSALUD DE C.A.S.	20,500.00	14,241.00	0.00	0.00	862.00	13,235.00	14,097.00	6,403.00
413. HOSPITAL REGIONAL DOCENTE DE MEDICINA TROPICAL DOCTOR JULIO CESAR DEMARINI CARO	621,396.00	621,396.00	0.00	0.00	0.00	593,450.00	593,450.00	27,946.00
2.3. 2. 6. 3. 4. OTROS SEGUROS PERSONALES	1,909.00	1,909.00	0.00	0.00	0.00	1,909.00	1,909.00	0.00
2.3. 2. 8. 1. 1. CONTRATO ADMINISTRATIVO DE SERVICIOS	610,966.00	610,966.00	0.00	0.00	0.00	583,420.00	583,420.00	27,546.00
2.3. 2. 8. 1. 2. CONTRIBUCIONES A ESSALUD DE C.A.S.	8,521.00	8,521.00	0.00	0.00	0.00	8,121.00	8,121.00	400.00
451. GOBIERNO REGIONAL DEL DEPARTAMENTO DE LA LIBERTAD	18,550,282.00	18,080,460.98	0.00	0.00	8,879,024.92	6,827,740.58	15,706,765.50	2,843,516.50
400. SALUD LA LIBERTAD	713,496.00	701,436.00	0.00	0.00	0.00	676,091.24	676,091.24	37,404.76
2.3. 2. 6. 3. 4. OTROS SEGUROS PERSONALES	9,191.00	9,191.00	0.00	0.00	0.00	7,989.42	7,989.42	1,201.58



Pliego / UE / Partida de Gasto	PIM	CCP	DEV EN E	DEV FEB	DEV MAR	DEV ABR	TOTAL DEV	PIM-DEV
2.3.2.8.1.1. CONTRATO ADMINISTRATIVO DE SERVICIOS	673,560.00	661,500.00	0.00	0.00	0.00	644,321.72	644,321.72	29,238.28
2.3.2.8.1.2. CONTRIBUCIONES A ESSALUD DE C.A.S.	30,745.00	30,745.00	0.00	0.00	0.00	23,780.10	23,780.10	6,964.90
401. INSTITUTO REGIONAL DE OFTALMOLOGIA	21,025.00	21,025.00	0.00	0.00	0.00	17,636.67	17,636.67	3,388.33
2.3.2.6.3.4. OTROS SEGUROS PERSONALES	410.00	410.00	0.00	0.00	0.00	204.67	204.67	205.33
2.3.2.8.1.1. CONTRATO ADMINISTRATIVO DE SERVICIOS	19,580.00	19,580.00	0.00	0.00	0.00	16,500.00	16,500.00	3,080.00
2.3.2.8.1.2. CONTRIBUCIONES A ESSALUD DE C.A.S.	1,035.00	1,035.00	0.00	0.00	0.00	932.00	932.00	103.00
402. SALUD NORTE ASCOPE	2,889,802.00	2,880,083.00	0.00	0.00	2,363,798.66	256,823.33	2,620,621.99	269,180.01
2.3.2.8.1.1. CONTRATO ADMINISTRATIVO DE SERVICIOS	2,889,802.00	2,880,083.00	0.00	0.00	2,363,798.66	256,823.33	2,620,621.99	269,180.01
403. SALUD TRUJILLO SUR OESTE	1,843,452.00	1,685,452.00	0.00	0.00	0.00	1,529,070.43	1,529,070.43	314,381.57
2.3.2.6.3.4. OTROS SEGUROS PERSONALES	18,630.00	18,630.00	0.00	0.00	0.00	17,962.99	17,962.99	667.01
2.3.2.8.1.1. CONTRATO ADMINISTRATIVO DE SERVICIOS	1,603,098.00	1,603,098.00	0.00	0.00	0.00	1,457,836.04	1,457,836.04	145,261.96
2.3.2.8.1.2. CONTRIBUCIONES A ESSALUD DE C.A.S.	63,724.00	63,724.00	0.00	0.00	0.00	53,271.40	53,271.40	10,452.60
2.3.2.8.1.5. VACACIONES TRUNCAS DE C.A.S.	158,000.00	0.00	0.00	0.00	0.00	0.00	0.00	158,000.00
404. SALUD CHEPEN	862,525.00	862,525.00	0.00	0.00	276,269.87	545,827.56	822,097.43	40,427.57
2.3.2.6.3.4. OTROS SEGUROS PERSONALES	13,990.00	13,990.00	0.00	0.00	1,666.77	5,764.15	7,430.92	6,559.08
2.3.2.8.1.1. CONTRATO ADMINISTRATIVO DE SERVICIOS	814,869.00	814,869.00	0.00	0.00	264,568.10	517,378.41	781,946.51	32,922.49
2.3.2.8.1.2. CONTRIBUCIONES A ESSALUD DE C.A.S.	33,666.00	33,666.00	0.00	0.00	10,035.00	22,685.00	32,720.00	946.00
405. SALUD PACASMAYO	265,479.00	189,808.00	0.00	0.00	170,143.96	-3,416.52	166,727.44	98,751.56
2.3.2.8.1.1. CONTRATO ADMINISTRATIVO DE SERVICIOS	240,432.00	170,495.00	0.00	0.00	150,830.96	0.00	150,830.96	89,601.04
2.3.2.8.1.2. CONTRIBUCIONES A ESSALUD DE C.A.S.	25,047.00	19,313.00	0.00	0.00	19,313.00	-3,416.52	15,896.48	9,150.52
406. SALUD SANCHEZ CARRION	499,278.00	497,278.00	0.00	0.00	0.00	384,953.66	384,953.66	114,324.34
2.3.2.6.3.4. OTROS SEGUROS PERSONALES	5,802.00	3,802.00	0.00	0.00	0.00	3,802.00	3,802.00	2,000.00
2.3.2.8.1.1. CONTRATO ADMINISTRATIVO DE SERVICIOS	471,543.00	471,543.00	0.00	0.00	0.00	363,152.66	363,152.66	108,390.34
2.3.2.8.1.2. CONTRIBUCIONES A ESSALUD DE C.A.S.	21,933.00	21,933.00	0.00	0.00	0.00	17,999.00	17,999.00	3,934.00
407. SALUD SANTIAGO DE CHUCO	510,124.00	510,124.00	0.00	0.00	0.00	470,220.08	470,220.08	39,903.92
2.3.2.6.3.4. OTROS SEGUROS PERSONALES	6,000.00	6,000.00	0.00	0.00	0.00	5,529.79	5,529.79	470.21
2.3.2.8.1.1. CONTRATO ADMINISTRATIVO DE SERVICIOS	484,124.00	484,124.00	0.00	0.00	0.00	445,873.29	445,873.29	38,250.71
2.3.2.8.1.2. CONTRIBUCIONES A ESSALUD DE C.A.S.	20,000.00	20,000.00	0.00	0.00	0.00	18,817.00	18,817.00	1,183.00
408. SALUD OTUZCO	639,953.00	639,953.00	0.00	0.00	0.00	519,620.82	519,620.82	120,332.18
2.3.2.6.3.4. OTROS SEGUROS PERSONALES	10,000.00	10,000.00	0.00	0.00	0.00	5,987.97	5,987.97	4,012.03
2.3.2.8.1.1. CONTRATO ADMINISTRATIVO DE SERVICIOS	578,753.00	578,753.00	0.00	0.00	0.00	488,987.85	488,987.85	89,765.15
2.3.2.8.1.2. CONTRIBUCIONES A ESSALUD DE C.A.S.	26,200.00	26,200.00	0.00	0.00	0.00	24,645.00	24,645.00	1,555.00
2.3.2.8.1.5. VACACIONES TRUNCAS DE C.A.S.	25,000.00	25,000.00	0.00	0.00	0.00	0.00	0.00	25,000.00



Pliego / UE / Partida de Gasto	PIM	CCP	DEV ENE	DEV FEB	DEV MAR	DEV ABR	TOTAL DEV	PIM-DEV
409. SALUD TRUJILLO ESTE	6,775,383.00	6,775,383.00	0.00	0.00	4,547,909.24	773,059.20	5,320,968.44	1,454,414.56
2.3. 2. 8. 1. 1. CONTRATO ADMINISTRATIVO DE SERVICIOS	6,220,383.00	6,220,383.00	0.00	0.00	4,402,838.70	591,300.00	4,994,138.70	1,226,244.30
2.3. 2. 8. 1. 2. CONTRIBUCIONES A ESSALUD DE C.A.S.	555,000.00	555,000.00	0.00	0.00	145,070.54	181,759.20	326,829.74	228,170.26
410. INSTITUTO REGIONAL DE ENFERMEDADES NEOPLASICAS LUIS PINILLOS GANOZA - INREN-NORTE	565,207.00	475,719.16	0.00	0.00	471,633.41	0.00	471,633.41	93,573.59
2.3. 2. 6. 3. 4. OTROS SEGUROS PERSONALES	11,549.00	5,668.66	0.00	0.00	5,372.41	0.00	5,372.41	6,176.59
2.3. 2. 8. 1. 1. CONTRATO ADMINISTRATIVO DE SERVICIOS	514,611.00	450,750.00	0.00	0.00	450,750.00	0.00	450,750.00	63,861.00
2.3. 2. 8. 1. 2. CONTRIBUCIONES A ESSALUD DE C.A.S.	39,047.00	19,300.50	0.00	0.00	15,511.00	0.00	15,511.00	23,536.00
411. SALUD JULCAN	392,552.00	392,552.00	0.00	0.00	0.00	384,352.00	384,352.00	8,200.00
2.3. 2. 8. 1. 1. CONTRATO ADMINISTRATIVO DE SERVICIOS	347,769.00	347,769.00	0.00	0.00	0.00	347,769.00	347,769.00	0.00
2.3. 2. 8. 1. 2. CONTRIBUCIONES A ESSALUD DE C.A.S.	36,583.00	36,583.00	0.00	0.00	0.00	36,583.00	36,583.00	0.00
2.3. 2. 8. 1. 4. AGUINALDOS DE C.A.S.	8,200.00	8,200.00	0.00	0.00	0.00	0.00	0.00	8,200.00
412. SALUD VIRU	825,573.00	702,689.82	0.00	0.00	0.00	695,258.15	695,258.15	130,314.85
2.3. 2. 6. 3. 4. OTROS SEGUROS PERSONALES	11,080.00	4,059.82	0.00	0.00	0.00	4,017.02	4,017.02	7,062.98
2.3. 2. 8. 1. 1. CONTRATO ADMINISTRATIVO DE SERVICIOS	782,193.00	670,270.00	0.00	0.00	0.00	663,253.13	663,253.13	118,939.87
2.3. 2. 8. 1. 2. CONTRIBUCIONES A ESSALUD DE C.A.S.	32,300.00	28,360.00	0.00	0.00	0.00	27,988.00	27,988.00	4,312.00
413. SALUD ASCOPE	900,852.00	900,852.00	0.00	0.00	777,413.33	38,102.00	815,515.33	85,336.67
2.3. 2. 6. 3. 4. OTROS SEGUROS PERSONALES	38,789.00	38,789.00	0.00	0.00	4,477.95	0.00	4,477.95	34,311.05
2.3. 2. 8. 1. 1. CONTRATO ADMINISTRATIVO DE SERVICIOS	749,460.00	749,460.00	0.00	0.00	734,528.38	0.00	734,528.38	14,931.62
2.3. 2. 8. 1. 2. CONTRIBUCIONES A ESSALUD DE C.A.S.	112,603.00	112,603.00	0.00	0.00	38,407.00	38,102.00	76,509.00	36,094.00
414. SALUD GRAN CHIMU	285,377.00	285,377.00	0.00	0.00	271,856.45	0.00	271,856.45	13,520.55
2.3. 2. 6. 3. 4. OTROS SEGUROS PERSONALES	3,200.00	3,200.00	0.00	0.00	3,158.37	0.00	3,158.37	41.63
2.3. 2. 8. 1. 1. CONTRATO ADMINISTRATIVO DE SERVICIOS	269,177.00	269,177.00	0.00	0.00	257,424.19	0.00	257,424.19	11,752.81
2.3. 2. 8. 1. 2. CONTRIBUCIONES A ESSALUD DE C.A.S.	13,000.00	13,000.00	0.00	0.00	11,273.89	0.00	11,273.89	1,726.11
415. SALUD PATAZ	560,204.00	560,204.00	0.00	0.00	0.00	540,141.96	540,141.96	20,062.04
2.3. 2. 6. 3. 4. OTROS SEGUROS PERSONALES	6,603.00	6,603.00	0.00	0.00	0.00	0.00	0.00	6,603.00
2.3. 2. 8. 1. 1. CONTRATO ADMINISTRATIVO DE SERVICIOS	532,430.00	532,430.00	0.00	0.00	0.00	523,560.96	523,560.96	8,869.04
2.3. 2. 8. 1. 2. CONTRIBUCIONES A ESSALUD DE C.A.S.	21,171.00	21,171.00	0.00	0.00	0.00	16,581.00	16,581.00	4,590.00
452. GOBIERNO REGIONAL DEL DEPARTAMENTO DE LAMBAYEQUE	7,230,325.00	7,230,325.00	0.00	0.00	5,537,993.03	855,448.80	6,393,441.83	836,883.17
400. SALUD LAMBAYEQUE	5,020,612.00	5,020,612.00	0.00	0.00	4,269,113.04	232,534.83	4,501,647.87	518,964.13
2.3. 2. 6. 3. 4. OTROS SEGUROS PERSONALES	50,562.00	50,562.00	0.00	0.00	24,587.57	24,492.94	49,080.51	1,481.49
2.3. 2. 8. 1. 1. CONTRATO ADMINISTRATIVO DE SERVICIOS	4,532,818.00	4,532,818.00	0.00	0.00	4,032,000.93	0.00	4,032,000.93	500,817.07
2.3. 2. 8. 1. 2. CONTRIBUCIONES A ESSALUD DE C.A.S.	437,232.00	437,232.00	0.00	0.00	212,524.54	208,041.89	420,566.43	16,665.57
401. HOSPITAL REGIONAL DOCENTE LAS MERCEDES - CHICLAYO	707,288.00	707,288.00	0.00	0.00	0.00	587,777.67	587,777.67	119,510.33



Pliego / UE / Partida de Gasto	PIM	CCP	DEV ENE	DEV FEB	DEV MAR	DEV ABR	TOTAL DEV	PIM-DEV
2.3.2.6.3.4. OTROS SEGUROS PERSONALES	6,812.00	6,812.00	0.00	0.00	0.00	3,345.67	3,345.67	3,466.33
2.3.2.8.1.1. CONTRATO ADMINISTRATIVO DE SERVICIOS	634,476.00	634,476.00	0.00	0.00	0.00	552,814.00	552,814.00	81,662.00
2.3.2.8.1.2. CONTRIBUCIONES A ESSALUD DE C.A.S.	66,000.00	66,000.00	0.00	0.00	0.00	31,618.00	31,618.00	34,382.00
402. HOSPITAL BELEN - LAMBAYEQUE	479,820.00	479,820.00	0.00	0.00	420,623.96	0.00	420,623.96	59,196.04
2.3.2.6.3.4. OTROS SEGUROS PERSONALES	4,950.00	4,950.00	0.00	0.00	4,836.42	0.00	4,836.42	113.58
2.3.2.8.1.1. CONTRATO ADMINISTRATIVO DE SERVICIOS	455,070.00	455,070.00	0.00	0.00	396,357.14	0.00	396,357.14	58,712.86
2.3.2.8.1.2. CONTRIBUCIONES A ESSALUD DE C.A.S.	19,800.00	19,800.00	0.00	0.00	19,430.40	0.00	19,430.40	369.60
403. HOSPITAL REGIONAL LAMBAYEQUE	1,022,605.00	1,022,605.00	0.00	0.00	848,256.03	35,136.30	883,392.33	139,212.67
2.3.2.8.1.1. CONTRATO ADMINISTRATIVO DE SERVICIOS	948,046.00	948,046.00	0.00	0.00	808,833.33	0.00	808,833.33	139,212.67
2.3.2.8.1.2. CONTRIBUCIONES A ESSALUD DE C.A.S.	74,559.00	74,559.00	0.00	0.00	39,422.70	35,136.30	74,559.00	0.00
453. GOBIERNO REGIONAL DEL DEPARTAMENTO DE LORETO	13,970,001.00	12,942,770.50	0.00	0.00	5,160,326.47	7,177,471.52	12,337,797.99	1,632,203.01
400. SALUD LORETO	4,158,972.00	4,133,905.00	0.00	0.00	0.00	3,677,273.37	3,677,273.37	481,698.63
2.3.2.6.3.4. OTROS SEGUROS PERSONALES	25,067.00	0.00	0.00	0.00	0.00	0.00	0.00	25,067.00
2.3.2.8.1.1. CONTRATO ADMINISTRATIVO DE SERVICIOS	3,818,905.00	3,818,905.00	0.00	0.00	0.00	3,521,066.67	3,521,066.67	297,838.33
2.3.2.8.1.2. CONTRIBUCIONES A ESSALUD DE C.A.S.	185,000.00	185,000.00	0.00	0.00	0.00	156,206.70	156,206.70	28,793.30
2.3.2.8.1.5. VACACIONES TRUNCAS DE C.A.S.	130,000.00	130,000.00	0.00	0.00	0.00	0.00	0.00	130,000.00
401. SALUD YURIMAGUAS	3,520,754.00	3,520,754.00	0.00	0.00	1,243,790.00	2,276,964.00	3,520,754.00	0.00
2.3.2.8.1.1. CONTRATO ADMINISTRATIVO DE SERVICIOS	3,340,754.00	3,340,754.00	0.00	0.00	1,173,036.00	2,167,718.00	3,340,754.00	0.00
2.3.2.8.1.2. CONTRIBUCIONES A ESSALUD DE C.A.S.	180,000.00	180,000.00	0.00	0.00	70,754.00	109,246.00	180,000.00	0.00
402. HOSPITAL DE APOYO IQUITOS	896,967.00	896,967.00	0.00	0.00	748,626.63	0.00	748,626.63	148,340.37
2.3.2.6.3.4. OTROS SEGUROS PERSONALES	8,583.00	8,583.00	0.00	0.00	4,454.73	0.00	4,454.73	4,128.27
2.3.2.8.1.1. CONTRATO ADMINISTRATIVO DE SERVICIOS	850,384.00	850,384.00	0.00	0.00	707,100.00	0.00	707,100.00	143,284.00
2.3.2.8.1.2. CONTRIBUCIONES A ESSALUD DE C.A.S.	38,000.00	38,000.00	0.00	0.00	37,071.90	0.00	37,071.90	928.10
403. HOSPITAL REGIONAL LORETO	890,940.00	766,527.50	0.00	0.00	766,527.50	0.00	766,527.50	124,412.50
2.3.2.6.3.4. OTROS SEGUROS PERSONALES	9,000.00	8,816.50	0.00	0.00	8,816.50	0.00	8,816.50	183.50
2.3.2.8.1.1. CONTRATO ADMINISTRATIVO DE SERVICIOS	828,940.00	711,000.00	0.00	0.00	711,000.00	0.00	711,000.00	117,940.00
2.3.2.8.1.2. CONTRIBUCIONES A ESSALUD DE C.A.S.	53,000.00	46,711.00	0.00	0.00	46,711.00	0.00	46,711.00	6,289.00
404. RED DE SALUD DATEM DEL MARAÑON	765,561.00	0.00	0.00	0.00	0.00	0.00	0.00	765,561.00
2.3.2.8.1.1. CONTRATO ADMINISTRATIVO DE SERVICIOS	695,717.00	0.00	0.00	0.00	0.00	0.00	0.00	695,717.00
2.3.2.8.1.2. CONTRIBUCIONES A ESSALUD DE C.A.S.	69,844.00	0.00	0.00	0.00	0.00	0.00	0.00	69,844.00
405. HOSPITAL SANTA GEMA DE YURIMAGUAS	827,068.00	827,068.00	0.00	0.00	716,221.00	110,846.49	827,067.49	0.51
2.3.2.8.1.1. CONTRATO ADMINISTRATIVO DE SERVICIOS	788,873.00	788,873.00	0.00	0.00	685,481.00	103,391.49	788,872.49	0.51
2.3.2.8.1.2. CONTRIBUCIONES A ESSALUD DE C.A.S.	38,195.00	38,195.00	0.00	0.00	30,740.00	7,455.00	38,195.00	0.00



Pliego / UE / Partida de Gasto	PIM	CCP	DEV ENE	DEV FEB	DEV MAR	DEV ABR	TOTAL DEV	PIM-DEV
406. SALUD UCAYALI - CONTAMANA	1,878,263.00	1,878,263.00	0.00	0.00	768,548.44	1,109,714.56	1,878,263.00	0.00
2.3. 2. 8. 1. 1. CONTRATO ADMINISTRATIVO DE SERVICIOS	1,878,263.00	1,878,263.00	0.00	0.00	768,548.44	1,109,714.56	1,878,263.00	0.00
407. RED DE SALUD LORETO - NAUTA	1,031,476.00	919,286.00	0.00	0.00	916,612.90	2,673.10	919,286.00	112,190.00
2.3. 2. 8. 1. 1. CONTRATO ADMINISTRATIVO DE SERVICIOS	996,476.00	884,286.00	0.00	0.00	881,612.90	2,673.10	884,286.00	112,190.00
2.3. 2. 8. 1. 2. CONTRIBUCIONES A ESSALUD DE C.A.S.	35,000.00	35,000.00	0.00	0.00	35,000.00	0.00	35,000.00	0.00
454. GOBIERNO REGIONAL DEL DEPARTAMENTO DE MADRE DE DIOS	2,293,499.00	2,293,499.00	0.00	0.00	51,678.47	1,930,769.01	1,982,447.48	311,051.52
400. SALUD MADRE DE DIOS	856,818.00	856,818.00	0.00	0.00	0.00	724,455.87	724,455.87	132,362.13
2.3. 2. 6. 3. 4. OTROS SEGUROS PERSONALES	15,000.00	15,000.00	0.00	0.00	0.00	8,415.69	8,415.69	6,584.31
2.3. 2. 8. 1. 1. CONTRATO ADMINISTRATIVO DE SERVICIOS	806,818.00	806,818.00	0.00	0.00	0.00	681,040.18	681,040.18	125,777.82
2.3. 2. 8. 1. 2. CONTRIBUCIONES A ESSALUD DE C.A.S.	35,000.00	35,000.00	0.00	0.00	0.00	35,000.00	35,000.00	0.00
401. HOSPITAL SANTA ROSA DE PUERTO MALDONADO	1,436,681.00	1,436,681.00	0.00	0.00	51,678.47	1,206,313.14	1,257,991.61	178,689.39
2.3. 2. 6. 3. 4. OTROS SEGUROS PERSONALES	16,000.00	16,000.00	0.00	0.00	7,143.47	7,089.94	14,233.41	1,766.59
2.3. 2. 8. 1. 1. CONTRATO ADMINISTRATIVO DE SERVICIOS	1,300,681.00	1,300,681.00	0.00	0.00	0.00	1,154,949.20	1,154,949.20	145,731.80
2.3. 2. 8. 1. 2. CONTRIBUCIONES A ESSALUD DE C.A.S.	100,000.00	100,000.00	0.00	0.00	44,535.00	44,274.00	88,809.00	11,191.00
2.3. 2. 8. 1. 5. VACACIONES TRUNCAS DE C.A.S.	20,000.00	20,000.00	0.00	0.00	0.00	0.00	0.00	20,000.00
455. GOBIERNO REGIONAL DEL DEPARTAMENTO DE MOQUEGUA	4,431,324.00	4,388,460.40	0.00	0.00	97,620.01	1,902,241.24	1,999,861.25	2,431,462.75
400. SALUD MOQUEGUA	1,253,687.00	1,250,433.40	0.00	0.00	0.00	952,128.73	952,128.73	301,558.27
2.3. 2. 6. 3. 4. OTROS SEGUROS PERSONALES	16,000.00	12,746.40	0.00	0.00	0.00	12,746.40	12,746.40	3,253.60
2.3. 2. 8. 1. 1. CONTRATO ADMINISTRATIVO DE SERVICIOS	1,191,687.00	1,191,687.00	0.00	0.00	0.00	905,582.33	905,582.33	286,104.67
2.3. 2. 8. 1. 2. CONTRIBUCIONES A ESSALUD DE C.A.S.	46,000.00	46,000.00	0.00	0.00	0.00	33,800.00	33,800.00	12,200.00
401. SALUD ILO	1,147,493.00	1,107,883.00	0.00	0.00	97,620.01	950,112.51	1,047,732.52	99,760.48
2.3. 2. 6. 3. 4. OTROS SEGUROS PERSONALES	36,390.00	36,390.00	0.00	0.00	11,867.84	7,396.00	19,263.84	17,126.16
2.3. 2. 8. 1. 1. CONTRATO ADMINISTRATIVO DE SERVICIOS	960,561.00	960,561.00	0.00	0.00	0.00	954,573.68	954,573.68	5,987.32
2.3. 2. 8. 1. 2. CONTRIBUCIONES A ESSALUD DE C.A.S.	110,932.00	110,932.00	0.00	0.00	37,158.00	36,737.00	73,895.00	37,037.00
2.3. 2. 8. 1. 5. VACACIONES TRUNCAS DE C.A.S.	39,610.00	0.00	0.00	0.00	48,594.17	-48,594.17	0.00	39,610.00
402. HOSPITAL REGIONAL DE MOQUEGUA	2,030,144.00	2,030,144.00	0.00	0.00	0.00	0.00	0.00	2,030,144.00
2.3. 2. 6. 3. 4. OTROS SEGUROS PERSONALES	34,789.00	34,789.00	0.00	0.00	0.00	0.00	0.00	34,789.00
2.3. 2. 8. 1. 1. CONTRATO ADMINISTRATIVO DE SERVICIOS	1,883,435.00	1,883,435.00	0.00	0.00	0.00	0.00	0.00	1,883,435.00
2.3. 2. 8. 1. 2. CONTRIBUCIONES A ESSALUD DE C.A.S.	111,920.00	111,920.00	0.00	0.00	0.00	0.00	0.00	111,920.00
456. GOBIERNO REGIONAL DEL DEPARTAMENTO DE PASCO	5,048,803.00	3,533,266.08	0.00	0.00	0.00	3,215,651.06	3,215,651.06	1,833,151.94
400. SALUD PASCO	1,662,064.00	1,662,064.00	0.00	0.00	0.00	1,344,448.98	1,344,448.98	317,615.02
2.3. 2. 8. 1. 1. CONTRATO ADMINISTRATIVO DE SERVICIOS	1,467,425.00	1,467,425.00	0.00	0.00	0.00	1,275,377.13	1,275,377.13	192,047.87
2.3. 2. 8. 1. 2. CONTRIBUCIONES A ESSALUD DE C.A.S.	194,639.00	194,639.00	0.00	0.00	0.00	69,071.85	69,071.85	125,567.15




Pliego / UE / Partida de Gasto	PIM	CCP	DEV ENE	DEV FEB	DEV MAR	DEV ABR	TOTAL DEV	PIM-DEV
401. SALUD HOSPITAL DANIEL A. CARRION	1,007,369.00	22,765.56	0.00	0.00	0.00	22,765.56	22,765.56	984,603.44
2.3.2.8.1.1. CONTRATO ADMINISTRATIVO DE SERVICIOS	984,369.00	0.00	0.00	0.00	0.00	0.00	0.00	984,369.00
2.3.2.8.1.2. CONTRIBUCIONES A ESSALUD DE C.A.S.	23,000.00	22,765.56	0.00	0.00	0.00	22,765.56	22,765.56	234.44
402. SALUD UTES OXAPAMPA	2,379,370.00	1,848,436.52	0.00	0.00	0.00	1,848,436.52	1,848,436.52	530,933.48
2.3.2.8.1.1. CONTRATO ADMINISTRATIVO DE SERVICIOS	2,241,077.00	1,778,616.28	0.00	0.00	0.00	1,778,616.28	1,778,616.28	462,460.72
2.3.2.8.1.2. CONTRIBUCIONES A ESSALUD DE C.A.S.	138,293.00	69,820.24	0.00	0.00	0.00	69,820.24	69,820.24	68,472.76
457. GOBIERNO REGIONAL DEL DEPARTAMENTO DE PIURA	15,434,036.00	14,878,501.67	0.00	0.00	8,654,484.88	5,471,667.69	14,126,152.57	1,307,883.43
400. SALUD PIURA	3,214,842.00	3,214,842.00	0.00	0.00	2,485,228.00	477,316.00	2,962,544.00	252,298.00
2.3.2.6.3.4. OTROS SEGUROS PERSONALES	43,889.00	43,889.00	0.00	0.00	0.00	15,940.00	15,940.00	27,949.00
2.3.2.8.1.1. CONTRATO ADMINISTRATIVO DE SERVICIOS	2,725,647.00	2,725,647.00	0.00	0.00	2,269,300.00	456,347.00	2,725,647.00	0.00
2.3.2.8.1.2. CONTRIBUCIONES A ESSALUD DE C.A.S.	220,957.00	220,957.00	0.00	0.00	215,928.00	5,029.00	220,957.00	0.00
2.3.2.8.1.5. VACACIONES TRUNCAS DE C.A.S.	224,349.00	224,349.00	0.00	0.00	0.00	0.00	0.00	224,349.00
401. SALUD LUCIANO CASTILLO COLONNA	1,904,437.00	1,904,437.00	0.00	0.00	1,904,437.00	0.00	1,904,437.00	0.00
2.3.2.8.1.1. CONTRATO ADMINISTRATIVO DE SERVICIOS	1,904,437.00	1,904,437.00	0.00	0.00	1,904,437.00	0.00	1,904,437.00	0.00
402. HOSPITAL DE APOYO III SULLANA	2,779,926.00	2,779,926.00	0.00	0.00	2,572,890.16	119,560.00	2,692,450.16	87,475.84
2.3.2.6.3.4. OTROS SEGUROS PERSONALES	12,561.00	12,561.00	0.00	0.00	0.00	10,884.00	10,884.00	1,677.00
2.3.2.8.1.1. CONTRATO ADMINISTRATIVO DE SERVICIOS	2,574,710.00	2,574,710.00	0.00	0.00	2,453,691.16	40,970.00	2,494,661.16	80,048.84
2.3.2.8.1.2. CONTRIBUCIONES A ESSALUD DE C.A.S.	192,655.00	192,655.00	0.00	0.00	119,199.00	67,706.00	186,905.00	5,750.00
403. SALUD MORROPON - GHULUCANAS	2,550,880.00	2,169,166.67	0.00	0.00	769,896.00	1,398,324.67	2,168,220.67	382,659.33
2.3.2.6.3.4. OTROS SEGUROS PERSONALES	12,772.00	0.00	0.00	0.00	0.00	0.00	0.00	12,772.00
2.3.2.8.1.1. CONTRATO ADMINISTRATIVO DE SERVICIOS	2,033,045.00	2,023,341.67	0.00	0.00	733,075.00	1,290,266.67	2,023,341.67	9,703.33
2.3.2.8.1.2. CONTRIBUCIONES A ESSALUD DE C.A.S.	157,131.00	145,825.00	0.00	0.00	36,821.00	108,058.00	144,879.00	12,252.00
2.3.2.8.1.5. VACACIONES TRUNCAS DE C.A.S.	347,932.00	0.00	0.00	0.00	0.00	0.00	0.00	347,932.00
404. HOSPITAL DE APOYO I CHULUCANAS	893,509.00	756,109.00	0.00	0.00	0.00	500,354.00	500,354.00	393,155.00
2.3.2.8.1.1. CONTRATO ADMINISTRATIVO DE SERVICIOS	729,055.00	729,055.00	0.00	0.00	0.00	473,300.00	473,300.00	255,755.00
2.3.2.8.1.2. CONTRIBUCIONES A ESSALUD DE C.A.S.	27,054.00	27,054.00	0.00	0.00	0.00	27,054.00	27,054.00	0.00
2.3.2.8.1.5. VACACIONES TRUNCAS DE C.A.S.	137,400.00	0.00	0.00	0.00	0.00	0.00	0.00	137,400.00
405. HOSPITAL DE APOYO I NUESTRA SEÑORA DE LAS MERCEDES DE PAITA	1,019,393.00	1,019,393.00	0.00	0.00	853,253.44	116,218.99	969,472.43	49,920.57
2.3.2.6.3.4. OTROS SEGUROS PERSONALES	16,095.00	16,095.00	0.00	0.00	10,015.22	753.75	10,768.97	5,326.03
2.3.2.8.1.1. CONTRATO ADMINISTRATIVO DE SERVICIOS	920,448.00	920,448.00	0.00	0.00	807,719.22	74,115.00	881,834.22	38,613.78
2.3.2.8.1.2. CONTRIBUCIONES A ESSALUD DE C.A.S.	82,850.00	82,850.00	0.00	0.00	35,519.00	41,350.24	76,869.24	5,980.76
406. HOSPITAL DE APOYO I SANTA ROSA	3,071,049.00	3,034,628.00	0.00	0.00	68,780.28	2,859,894.03	2,928,674.31	142,374.69
2.3.2.6.3.4. OTROS SEGUROS PERSONALES	36,421.00	0.00	0.00	0.00	0.00	0.00	0.00	36,421.00



Piñe / UE / Partida de Gasto	PIM	CCP	DEV ENE	DEV FEB	DEV MAR	DEV ABR	TOTAL DEV	PIM-DEV
2.3.2.8.1.1. CONTRATO ADMINISTRATIVO DE SERVICIOS	2,305,121.00	2,305,121.00	0.00	0.00	0.00	2,272,080.03	2,272,080.03	33,040.97
2.3.2.8.1.2. CONTRIBUCIONES A ESSALUD DE C.A.S.	256,249.00	256,249.00	0.00	0.00	68,780.28	114,556.00	183,336.28	72,912.72
2.3.2.8.1.5. VACACIONES TRUNCAS DE C.A.S.	473,258.00	473,258.00	0.00	0.00	0.00	473,258.00	473,258.00	0.00
458. GOBIERNO REGIONAL DEL DEPARTAMENTO DE PUNO	8,132,360.00	7,698,800.00	0.00	0.00	1,210,040.27	5,659,808.64	6,869,848.91	1,262,511.09
400. SALUD PUNO - LAMPA	124,390.00	0.00	0.00	0.00	0.00	0.00	0.00	124,390.00
2.3.2.8.1.1. CONTRATO ADMINISTRATIVO DE SERVICIOS	117,123.00	0.00	0.00	0.00	0.00	0.00	0.00	117,123.00
2.3.2.8.1.2. CONTRIBUCIONES A ESSALUD DE C.A.S.	7,267.00	0.00	0.00	0.00	0.00	0.00	0.00	7,267.00
401. SALUD MELGAR	995,618.00	995,618.00	0.00	0.00	0.00	995,618.00	995,618.00	0.00
2.3.2.8.1.1. CONTRATO ADMINISTRATIVO DE SERVICIOS	963,618.00	963,618.00	0.00	0.00	0.00	963,618.00	963,618.00	0.00
2.3.2.8.1.2. CONTRIBUCIONES A ESSALUD DE C.A.S.	32,000.00	32,000.00	0.00	0.00	0.00	32,000.00	32,000.00	0.00
402. SALUD AZANGARO	725,733.00	725,733.00	0.00	0.00	0.00	667,675.00	667,675.00	58,058.00
2.3.2.8.1.1. CONTRATO ADMINISTRATIVO DE SERVICIOS	667,675.00	667,675.00	0.00	0.00	0.00	667,675.00	667,675.00	0.00
2.3.2.8.1.2. CONTRIBUCIONES A ESSALUD DE C.A.S.	58,058.00	58,058.00	0.00	0.00	0.00	0.00	0.00	58,058.00
403. SALUD SAN ROMAN	314,563.00	314,563.00	0.00	0.00	0.00	0.00	0.00	314,563.00
2.3.2.8.1.1. CONTRATO ADMINISTRATIVO DE SERVICIOS	289,292.00	289,292.00	0.00	0.00	0.00	0.00	0.00	289,292.00
2.3.2.8.1.2. CONTRIBUCIONES A ESSALUD DE C.A.S.	25,271.00	25,271.00	0.00	0.00	0.00	0.00	0.00	25,271.00
404. SALUD HUANCANE	351,996.00	351,996.00	0.00	0.00	0.00	345,792.30	345,792.30	6,203.70
2.3.2.8.1.1. CONTRATO ADMINISTRATIVO DE SERVICIOS	304,286.00	304,286.00	0.00	0.00	0.00	304,286.00	304,286.00	0.00
2.3.2.8.1.2. CONTRIBUCIONES A ESSALUD DE C.A.S.	47,710.00	47,710.00	0.00	0.00	0.00	41,506.30	41,506.30	6,203.70
405. SALUD PUNO	1,025,056.00	1,025,056.00	0.00	0.00	0.00	856,650.00	856,650.00	168,406.00
2.3.2.8.1.1. CONTRATO ADMINISTRATIVO DE SERVICIOS	981,639.00	981,639.00	0.00	0.00	0.00	856,650.00	856,650.00	124,989.00
2.3.2.8.1.2. CONTRIBUCIONES A ESSALUD DE C.A.S.	43,417.00	43,417.00	0.00	0.00	0.00	0.00	0.00	43,417.00
406. SALUD CHUCUITO	537,532.00	537,532.00	0.00	0.00	0.00	439,433.33	439,433.33	98,098.67
2.3.2.8.1.1. CONTRATO ADMINISTRATIVO DE SERVICIOS	494,532.00	494,532.00	0.00	0.00	0.00	439,433.33	439,433.33	55,098.67
2.3.2.8.1.2. CONTRIBUCIONES A ESSALUD DE C.A.S.	43,000.00	43,000.00	0.00	0.00	0.00	0.00	0.00	43,000.00
407. SALUD YUNGUYO	268,868.00	268,868.00	0.00	0.00	0.00	247,086.00	247,086.00	21,782.00
2.3.2.8.1.1. CONTRATO ADMINISTRATIVO DE SERVICIOS	249,878.00	249,878.00	0.00	0.00	0.00	230,200.00	230,200.00	19,678.00
2.3.2.8.1.2. CONTRIBUCIONES A ESSALUD DE C.A.S.	18,990.00	18,990.00	0.00	0.00	0.00	16,886.00	16,886.00	2,104.00
408. SALUD COLLAO	606,164.00	606,164.00	0.00	0.00	533,732.53	30,789.27	564,521.80	41,642.20
2.3.2.6.3.4. OTROS SEGUROS PERSONALES	45,915.00	45,915.00	0.00	0.00	8,147.83	9,101.97	17,249.80	28,665.20
2.3.2.8.1.1. CONTRATO ADMINISTRATIVO DE SERVICIOS	509,490.00	509,490.00	0.00	0.00	506,457.00	0.00	506,457.00	3,033.00
2.3.2.8.1.2. CONTRIBUCIONES A ESSALUD DE C.A.S.	50,759.00	50,759.00	0.00	0.00	19,127.70	21,687.30	40,815.00	9,944.00
409. SALUD MACUSANI	1,922,389.00	1,922,389.00	0.00	0.00	433,050.00	1,489,339.00	1,922,389.00	0.00

Pliego / UE / Partida de Gasto	PIM	CCP	DEV ENE	DEV FEB	DEV MAR	DEV ABR	TOTAL DEV	PIM-DEV
2.3.2.8.1.1. CONTRATO ADMINISTRATIVO DE SERVICIOS	1,846,743.00	1,846,743.00	0.00	0.00	433,050.00	1,413,693.00	1,846,743.00	0.00
2.3.2.8.1.2. CONTRIBUCIONES A ESSALUD DE C.A.S.	75,646.00	75,646.00	0.00	0.00	0.00	75,646.00	75,646.00	0.00
410. SALUD SANDIA	309,170.00	0.00	0.00	0.00	0.00	0.00	0.00	309,170.00
2.3.2.8.1.1. CONTRATO ADMINISTRATIVO DE SERVICIOS	296,170.00	0.00	0.00	0.00	0.00	0.00	0.00	296,170.00
2.3.2.8.1.2. CONTRIBUCIONES A ESSALUD DE C.A.S.	13,000.00	0.00	0.00	0.00	0.00	0.00	0.00	13,000.00
411. HOSPITAL REGIONAL MANUEL NUÑEZ BUTRON	653,629.00	653,629.00	0.00	0.00	0.00	537,494.43	537,494.43	116,134.57
2.3.2.8.1.1. CONTRATO ADMINISTRATIVO DE SERVICIOS	612,629.00	612,629.00	0.00	0.00	0.00	506,833.34	506,833.34	105,795.66
2.3.2.8.1.2. CONTRIBUCIONES A ESSALUD DE C.A.S.	41,000.00	41,000.00	0.00	0.00	0.00	30,661.09	30,661.09	10,338.91
412. SALUD LAMPA	297,252.00	297,252.00	0.00	0.00	243,257.74	49,931.31	293,189.05	4,062.95
2.3.2.8.1.1. CONTRATO ADMINISTRATIVO DE SERVICIOS	281,252.00	281,252.00	0.00	0.00	231,332.25	47,595.51	278,927.76	2,324.24
2.3.2.8.1.2. CONTRIBUCIONES A ESSALUD DE C.A.S.	16,000.00	16,000.00	0.00	0.00	11,925.49	2,335.80	14,261.29	1,738.71
459. GOBIERNO REGIONAL DEL DEPARTAMENTO DE SAN MARTIN	13,962,515.00	13,322,725.00	0.00	0.00	5,096,850.33	6,309,222.52	11,406,072.85	2,556,442.15
400. SALUD SAN MARTIN	2,935,319.00	2,295,529.00	0.00	0.00	83,993.00	2,160,399.72	2,244,392.72	690,926.28
2.3.2.6.3.4. OTROS SEGUROS PERSONALES	56,311.00	56,311.00	0.00	0.00	14,629.00	37,432.10	52,061.10	4,249.90
2.3.2.8.1.1. CONTRATO ADMINISTRATIVO DE SERVICIOS	2,676,943.00	2,037,153.00	0.00	0.00	0.00	2,029,853.62	2,029,853.62	647,089.38
2.3.2.8.1.2. CONTRIBUCIONES A ESSALUD DE C.A.S.	202,065.00	202,065.00	0.00	0.00	69,364.00	93,114.00	162,478.00	39,587.00
401. SALUD ALTO MAYO	5,593,638.00	5,593,638.00	0.00	0.00	2,183,772.52	2,810,283.14	4,994,055.66	599,582.34
2.3.2.6.3.4. OTROS SEGUROS PERSONALES	59,130.00	59,130.00	0.00	0.00	0.00	29,043.73	29,043.73	30,086.27
2.3.2.8.1.1. CONTRATO ADMINISTRATIVO DE SERVICIOS	5,265,072.00	5,265,072.00	0.00	0.00	2,069,305.52	2,669,523.41	4,738,828.93	526,243.07
2.3.2.8.1.2. CONTRIBUCIONES A ESSALUD DE C.A.S.	269,436.00	269,436.00	0.00	0.00	114,467.00	111,716.00	226,183.00	43,253.00
402. SALUD HUALLAGA CENTRAL	1,494,952.00	1,494,952.00	0.00	0.00	1,238,273.67	105,311.00	1,343,584.67	151,367.33
2.3.2.6.3.4. OTROS SEGUROS PERSONALES	16,443.00	16,443.00	0.00	0.00	10,740.00	5,703.00	16,443.00	0.00
2.3.2.8.1.1. CONTRATO ADMINISTRATIVO DE SERVICIOS	1,362,106.00	1,362,106.00	0.00	0.00	1,156,530.67	54,208.00	1,210,738.67	151,367.33
2.3.2.8.1.2. CONTRIBUCIONES A ESSALUD DE C.A.S.	116,403.00	116,403.00	0.00	0.00	71,003.00	45,400.00	116,403.00	0.00
403. SALUD ALTO HUALLAGA	1,667,090.00	1,667,090.00	0.00	0.00	0.00	1,200,242.66	1,200,242.66	466,847.34
2.3.2.6.3.4. OTROS SEGUROS PERSONALES	7,933.00	7,933.00	0.00	0.00	0.00	0.00	0.00	7,933.00
2.3.2.8.1.1. CONTRATO ADMINISTRATIVO DE SERVICIOS	1,544,166.00	1,544,166.00	0.00	0.00	0.00	1,160,711.66	1,160,711.66	383,454.34
2.3.2.8.1.2. CONTRIBUCIONES A ESSALUD DE C.A.S.	114,991.00	114,991.00	0.00	0.00	0.00	39,531.00	39,531.00	75,460.00
404. HOSPITAL II - 2 TARAPOTO	2,271,516.00	2,271,516.00	0.00	0.00	1,590,811.14	32,986.00	1,623,797.14	647,718.86
2.3.2.6.3.4. OTROS SEGUROS PERSONALES	22,516.00	22,516.00	0.00	0.00	9,346.00	0.00	9,346.00	13,170.00
2.3.2.8.1.1. CONTRATO ADMINISTRATIVO DE SERVICIOS	2,093,181.00	2,093,181.00	0.00	0.00	1,524,115.14	0.00	1,524,115.14	569,065.86
2.3.2.8.1.2. CONTRIBUCIONES A ESSALUD DE C.A.S.	155,819.00	155,819.00	0.00	0.00	57,350.00	32,986.00	90,336.00	65,483.00
460. GOBIERNO REGIONAL DEL DEPARTAMENTO DE TACNA	5,381,136.00	5,338,109.84	0.00	0.00	1,921,093.06	2,659,064.16	4,580,157.22	800,978.78



Pliego / UE / Partida de Gasto	PIM	CCP	DEV ENE	DEV FEB	DEV MAR	DEV ABR	TOTAL DEV	PIM-DEV
400. SALUD TACNA	532,170.00	490,633.84	0.00	0.00	30,000.00	460,633.84	490,633.84	41,536.16
2.3. 2. 8. 1. 1. CONTRATO ADMINISTRATIVO DE SERVICIOS	504,451.00	470,072.23	0.00	0.00	30,000.00	440,072.23	470,072.23	34,378.77
2.3. 2. 8. 1. 2. CONTRIBUCIONES A ESSALUD DE C.A.S.	27,719.00	20,561.61	0.00	0.00	0.00	20,561.61	20,561.61	7,157.39
401. HOSPITAL DE APOYO HIPOLITO UNANUE	2,595,600.00	2,595,600.00	0.00	0.00	74,675.00	2,126,704.32	2,201,379.32	394,220.68
2.3. 2. 8. 1. 1. CONTRATO ADMINISTRATIVO DE SERVICIOS	2,395,600.00	2,395,600.00	0.00	0.00	0.00	2,029,292.83	2,029,292.83	366,307.17
2.3. 2. 8. 1. 2. CONTRIBUCIONES A ESSALUD DE C.A.S.	200,000.00	200,000.00	0.00	0.00	74,675.00	97,411.49	172,086.49	27,913.51
402. RED DE SALUD TACNA	2,253,366.00	2,251,876.00	0.00	0.00	1,816,418.06	71,726.00	1,888,144.06	365,221.94
2.3. 2. 8. 1. 1. CONTRATO ADMINISTRATIVO DE SERVICIOS	2,180,150.00	2,180,150.00	0.00	0.00	1,816,418.06	0.00	1,816,418.06	363,731.94
2.3. 2. 8. 1. 2. CONTRIBUCIONES A ESSALUD DE C.A.S.	73,216.00	71,726.00	0.00	0.00	0.00	71,726.00	71,726.00	1,490.00
461. GOBIERNO REGIONAL DEL DEPARTAMENTO DE TUMBES	2,609,274.00	2,609,274.00	0.00	0.00	21,151.56	2,281,339.97	2,302,491.53	306,782.47
400. SALUD TUMBES	1,637,068.00	1,637,068.00	0.00	0.00	0.00	1,380,877.53	1,380,877.53	256,190.47
2.3. 2. 8. 1. 1. CONTRATO ADMINISTRATIVO DE SERVICIOS	1,558,432.00	1,558,432.00	0.00	0.00	0.00	1,302,966.67	1,302,966.67	255,465.33
2.3. 2. 8. 1. 2. CONTRIBUCIONES A ESSALUD DE C.A.S.	78,636.00	78,636.00	0.00	0.00	0.00	77,910.86	77,910.86	725.14
402. HOSPITAL REGIONAL JOSE ALFREDO MENDOZA OLAVARRIA - JAMO II-2 TUMBES	972,206.00	972,206.00	0.00	0.00	21,151.56	900,462.44	921,614.00	50,592.00
2.3. 2. 8. 1. 1. CONTRATO ADMINISTRATIVO DE SERVICIOS	878,583.00	878,583.00	0.00	0.00	0.00	876,100.00	876,100.00	2,483.00
2.3. 2. 8. 1. 2. CONTRIBUCIONES A ESSALUD DE C.A.S.	93,623.00	93,623.00	0.00	0.00	21,151.56	24,362.44	45,514.00	48,109.00
462. GOBIERNO REGIONAL DEL DEPARTAMENTO DE UCAYALI	6,715,655.00	4,435,487.51	0.00	0.00	3,168.00	4,201,716.04	4,204,884.04	2,510,770.96
400. SALUD UCAYALI	2,271,308.00	1,954,635.06	0.00	0.00	0.00	1,954,635.06	1,954,635.06	316,672.94
2.3. 2. 6. 3. 4. OTROS SEGUROS PERSONALES	49,348.00	0.00	0.00	0.00	0.00	0.00	0.00	49,348.00
2.3. 2. 8. 1. 1. CONTRATO ADMINISTRATIVO DE SERVICIOS	2,108,370.00	1,856,841.06	0.00	0.00	0.00	1,856,841.06	1,856,841.06	251,528.94
2.3. 2. 8. 1. 2. CONTRIBUCIONES A ESSALUD DE C.A.S.	113,590.00	97,794.00	0.00	0.00	0.00	97,794.00	97,794.00	15,796.00
401. HOSPITAL REGIONAL DE PUCALLPA	1,373,453.00	0.00	0.00	0.00	0.00	0.00	0.00	1,373,453.00
2.3. 2. 6. 3. 4. OTROS SEGUROS PERSONALES	13,342.00	0.00	0.00	0.00	0.00	0.00	0.00	13,342.00
2.3. 2. 8. 1. 1. CONTRATO ADMINISTRATIVO DE SERVICIOS	1,309,732.00	0.00	0.00	0.00	0.00	0.00	0.00	1,309,732.00
2.3. 2. 8. 1. 2. CONTRIBUCIONES A ESSALUD DE C.A.S.	50,379.00	0.00	0.00	0.00	0.00	0.00	0.00	50,379.00
402. HOSPITAL AMAZONICO	1,237,041.00	1,016,381.33	0.00	0.00	0.00	1,016,381.33	1,016,381.33	220,659.67
2.3. 2. 8. 1. 1. CONTRATO ADMINISTRATIVO DE SERVICIOS	1,194,241.00	975,233.33	0.00	0.00	0.00	975,233.33	975,233.33	219,007.67
2.3. 2. 8. 1. 2. CONTRIBUCIONES A ESSALUD DE C.A.S.	42,800.00	41,148.00	0.00	0.00	0.00	41,148.00	41,148.00	1,652.00
403. DIRECCION DE RED DE SALUD N° 03 ATALAYA	233,136.00	232,954.80	0.00	0.00	3,168.00	180.00	3,348.00	229,788.00
2.3. 2. 8. 1. 1. CONTRATO ADMINISTRATIVO DE SERVICIOS	178,338.00	178,337.80	0.00	0.00	0.00	0.00	0.00	178,338.00
2.3. 2. 8. 1. 2. CONTRIBUCIONES A ESSALUD DE C.A.S.	54,798.00	54,617.00	0.00	0.00	3,168.00	180.00	3,348.00	51,450.00
404. DIRECCION DE RED DE SALUD N° 04 AGUAYTIA - SAN ALEJANDRO	850,698.00	618,701.34	0.00	0.00	0.00	617,704.67	617,704.67	232,993.33
2.3. 2. 8. 1. 1. CONTRATO ADMINISTRATIVO DE SERVICIOS	819,360.00	587,363.34	0.00	0.00	0.00	586,366.67	586,366.67	232,993.33

F. MEZA

J. CH. G.

Pliego / UE / Partida de Gasto	PIM	GCP	DEV ENE	DEV FEB	DEV MAR	DEV ABR	TOTAL DEV	PIM-DEV
2.3.2.8.1.2. CONTRIBUCIONES A ESSALUD DE C.A.S.	31,338.00	31,338.00	0.00	0.00	0.00	31,338.00	31,338.00	0.00
405. RED DE SALUD N° 01 CORONEL PORTILLO	750,019.00	612,814.98	0.00	0.00	0.00	612,814.98	612,814.98	137,204.02
2.3.2.6.3.4. OTROS SEGUROS PERSONALES	4,395.00	3,834.05	0.00	0.00	0.00	3,834.05	3,834.05	560.95
2.3.2.8.1.1. CONTRATO ADMINISTRATIVO DE SERVICIOS	697,749.00	608,980.93	0.00	0.00	0.00	608,980.93	608,980.93	88,768.07
2.3.2.8.1.2. CONTRIBUCIONES A ESSALUD DE C.A.S.	47,875.00	0.00	0.00	0.00	0.00	0.00	0.00	47,875.00
463. GOBIERNO REGIONAL DEL DEPARTAMENTO DE LIMA	12,122,159.00	11,622,521.97	0.00	0.00	5,347,707.65	4,903,132.68	10,250,840.33	1,871,318.67
400. DIRECCION DE SALUD III LIMA NORTE	181,274.00	181,274.00	0.00	0.00	4,592.00	131,157.78	135,749.78	45,524.22
2.3.2.6.3.4. OTROS SEGUROS PERSONALES	5,774.00	5,774.00	0.00	0.00	124.00	1,497.58	1,621.58	4,152.42
2.3.2.8.1.1. CONTRATO ADMINISTRATIVO DE SERVICIOS	150,500.00	150,500.00	0.00	0.00	0.00	123,700.00	123,700.00	26,800.00
2.3.2.8.1.2. CONTRIBUCIONES A ESSALUD DE C.A.S.	25,000.00	25,000.00	0.00	0.00	4,468.00	5,960.20	10,428.20	14,571.80
401. HOSPITAL HUACHO - HUAURA - OYON Y SERVICIOS BASICOS DE SALUD	2,312,053.00	2,312,053.00	0.00	0.00	0.00	1,594,786.90	1,594,786.90	717,266.10
2.3.2.8.1.1. CONTRATO ADMINISTRATIVO DE SERVICIOS	2,231,144.00	2,231,144.00	0.00	0.00	0.00	1,532,413.90	1,532,413.90	698,730.10
2.3.2.8.1.2. CONTRIBUCIONES A ESSALUD DE C.A.S.	80,909.00	80,909.00	0.00	0.00	0.00	62,373.00	62,373.00	18,536.00
402. SERVICIOS BASICOS DE SALUD CAÑETE-YAUYOS	650,840.00	626,694.19	0.00	0.00	9,946.00	616,748.19	626,694.19	24,145.81
2.3.2.6.3.4. OTROS SEGUROS PERSONALES	3,096.00	0.00	0.00	0.00	0.00	0.00	0.00	3,096.00
2.3.2.8.1.1. CONTRATO ADMINISTRATIVO DE SERVICIOS	627,624.00	606,574.19	0.00	0.00	0.00	606,574.19	606,574.19	21,049.81
2.3.2.8.1.2. CONTRIBUCIONES A ESSALUD DE C.A.S.	20,120.00	20,120.00	0.00	0.00	9,946.00	10,174.00	20,120.00	0.00
403. HOSPITAL DE APOYO REZOLA	1,136,642.00	1,136,642.00	0.00	0.00	956,833.17	36,007.25	992,840.42	143,801.58
2.3.2.6.3.4. OTROS SEGUROS PERSONALES	15,000.00	15,000.00	0.00	0.00	10,418.50	2,666.25	13,084.75	1,915.25
2.3.2.8.1.1. CONTRATO ADMINISTRATIVO DE SERVICIOS	1,008,092.00	1,008,092.00	0.00	0.00	879,056.67	0.00	879,056.67	129,035.33
2.3.2.8.1.2. CONTRIBUCIONES A ESSALUD DE C.A.S.	113,550.00	113,550.00	0.00	0.00	67,358.00	33,341.00	100,699.00	12,851.00
404. HOSPITAL BARRANCA-CAJATAMBO Y SERVICIOS BASICOS DE SALUD	3,571,762.00	3,103,135.01	0.00	0.00	2,901,874.91	2,000.10	2,903,875.01	667,886.99
2.3.2.6.3.4. OTROS SEGUROS PERSONALES	76,000.00	57,400.04	0.00	0.00	36,914.04	0.00	36,914.04	39,085.96
2.3.2.8.1.1. CONTRATO ADMINISTRATIVO DE SERVICIOS	3,195,762.00	2,767,922.97	0.00	0.00	2,745,964.87	2,000.10	2,747,964.97	447,797.03
2.3.2.8.1.2. CONTRIBUCIONES A ESSALUD DE C.A.S.	300,000.00	277,812.00	0.00	0.00	118,996.00	0.00	118,996.00	181,004.00
405. HOSPITAL CHANCAY Y SERVICIOS BASICOS DE SALUD	1,019,051.00	1,019,051.00	0.00	0.00	932,876.32	86,174.68	1,019,051.00	0.00
2.3.2.6.3.4. OTROS SEGUROS PERSONALES	12,408.00	12,408.00	0.00	0.00	11,376.32	1,031.68	12,408.00	0.00
2.3.2.8.1.1. CONTRATO ADMINISTRATIVO DE SERVICIOS	974,785.00	974,785.00	0.00	0.00	891,505.00	83,280.00	974,785.00	0.00
2.3.2.8.1.2. CONTRIBUCIONES A ESSALUD DE C.A.S.	31,858.00	31,858.00	0.00	0.00	29,995.00	1,863.00	31,858.00	0.00
406. SERVICIOS BASICOS DE SALUD CHILCA - MALA	432,310.00	432,310.00	0.00	0.00	20,705.12	365,467.25	386,172.37	46,137.63
2.3.2.6.3.4. OTROS SEGUROS PERSONALES	9,800.00	9,800.00	0.00	0.00	3,648.12	2,113.35	5,761.47	4,038.53
2.3.2.8.1.1. CONTRATO ADMINISTRATIVO DE SERVICIOS	358,800.00	358,800.00	0.00	0.00	0.00	343,157.90	343,157.90	15,642.10
2.3.2.8.1.2. CONTRIBUCIONES A ESSALUD DE C.A.S.	63,710.00	63,710.00	0.00	0.00	17,057.00	20,196.00	37,253.00	26,457.00



Pflego / UE / Partida de Gasto	PIM	CCP	DEV ENE	DEV FEB	DEV MAR	DEV ABR	TOTAL DEV	PIM-DEV
407. HOSPITAL HUARAL Y SERVICIOS BASICOS DE SALUD	2,255,388.00	2,255,388.00	0.00	0.00	38,047.00	2,004,623.82	2,042,670.82	212,717.18
2.3. 2. 6. 3. 4. OTROS SEGUROS PERSONALES	35,408.00	35,408.00	0.00	0.00	0.00	23,351.09	23,351.09	12,056.91
2.3. 2. 8. 1. 1. CONTRATO ADMINISTRATIVO DE SERVICIOS	2,052,150.00	2,052,150.00	0.00	0.00	0.00	1,911,343.73	1,911,343.73	140,806.27
2.3. 2. 8. 1. 2. CONTRIBUCIONES A ESSALUD DE C.A.S.	167,830.00	167,830.00	0.00	0.00	38,047.00	69,929.00	107,976.00	59,854.00
408. RED DE SALUD HUAROCHIRI	562,839.00	555,974.77	0.00	0.00	482,833.13	66,166.71	548,999.84	13,839.16
2.3. 2. 6. 3. 4. OTROS SEGUROS PERSONALES	5,814.00	5,773.37	0.00	0.00	2,761.00	2,970.41	5,731.41	82.59
2.3. 2. 8. 1. 1. CONTRATO ADMINISTRATIVO DE SERVICIOS	504,429.00	497,687.10	0.00	0.00	438,220.43	52,720.00	490,940.43	13,488.57
2.3. 2. 8. 1. 2. CONTRIBUCIONES A ESSALUD DE C.A.S.	52,596.00	52,514.30	0.00	0.00	41,851.70	10,476.30	52,328.00	268.00
464. GOBIERNO REGIONAL DE LA PROVINCIA CONSTITUCIONAL DEL CALLAO	10,044,035.00	10,044,035.00	0.00	47,768.02	114,169.14	7,759,298.46	7,933,417.04	2,110,617.96
400. DIRECCION DE SALUD I CALLAO	6,143,244.00	6,143,244.00	0.00	0.00	85,699.46	5,353,965.97	5,439,665.43	703,578.57
2.3. 2. 6. 3. 4. OTROS SEGUROS PERSONALES	182,000.00	182,000.00	0.00	0.00	85,699.46	84,916.48	170,615.94	11,384.06
2.3. 2. 8. 1. 1. CONTRATO ADMINISTRATIVO DE SERVICIOS	5,121,000.00	5,121,000.00	0.00	0.00	0.00	4,987,446.49	4,987,446.49	133,553.51
2.3. 2. 8. 1. 2. CONTRIBUCIONES A ESSALUD DE C.A.S.	321,000.00	321,000.00	0.00	0.00	0.00	281,603.00	281,603.00	39,397.00
2.3. 2. 8. 1. 5. VACACIONES TRUNCAS DE C.A.S.	519,244.00	519,244.00	0.00	0.00	0.00	0.00	0.00	519,244.00
401. HOSPITAL DANIEL A. CARRION	2,583,682.00	2,583,682.00	0.00	47,768.02	24,746.44	1,258,048.09	1,342,743.97	1,240,938.03
2.3. 2. 6. 3. 4. OTROS SEGUROS PERSONALES	182,001.00	182,001.00	0.00	47,768.02	24,746.44	12,942.41	97,638.29	84,362.71
2.3. 2. 8. 1. 1. CONTRATO ADMINISTRATIVO DE SERVICIOS	2,228,300.00	2,228,300.00	0.00	0.00	0.00	1,181,085.64	1,181,085.64	1,047,214.36
2.3. 2. 8. 1. 2. CONTRIBUCIONES A ESSALUD DE C.A.S.	173,381.00	173,381.00	0.00	0.00	0.00	64,020.04	64,020.04	109,360.96
402. HOSPITAL DE APOYO SAN JOSE	524,184.00	524,184.00	0.00	0.00	0.00	449,712.30	449,712.30	74,471.70
2.3. 2. 8. 1. 1. CONTRATO ADMINISTRATIVO DE SERVICIOS	524,184.00	524,184.00	0.00	0.00	0.00	449,712.30	449,712.30	74,471.70
403. HOSPITAL DE VENTANILLA	792,925.00	792,925.00	0.00	0.00	3,723.24	697,572.10	701,295.34	91,629.66
2.3. 2. 6. 3. 4. OTROS SEGUROS PERSONALES	8,211.00	8,211.00	0.00	0.00	3,723.24	3,109.89	6,833.13	1,377.87
2.3. 2. 8. 1. 1. CONTRATO ADMINISTRATIVO DE SERVICIOS	662,200.00	662,200.00	0.00	0.00	0.00	627,728.74	627,728.74	34,471.26
2.3. 2. 8. 1. 2. CONTRIBUCIONES A ESSALUD DE C.A.S.	27,297.00	27,297.00	0.00	0.00	0.00	23,610.15	23,610.15	3,686.85
2.3. 2. 8. 1. 5. VACACIONES TRUNCAS DE C.A.S.	95,217.00	95,217.00	0.00	0.00	0.00	43,123.32	43,123.32	52,093.68
Total general	237,616,496.00	220,844,019.67	55,173.48	47,768.02	68,428,011.02	125,475,918.21	194,087,115.17	43,529,380.83




**MONTOS NO DEVENGADOS AL 03/05/2022 POR LA FUENTE DE FINANCIAMIENTO
RECURSOS POR OPERACIONES OFICIALES DE CRÉDITO EN EL MINSA, INS E INEN**

Pliego / UE / Partida de Gasto	PIM	CCP	DEV ENE	DEV FEB	DEV MAR	DEV ABR	TOTAL DEV	PIM-DEV
011. M. DE SALUD	323,005,145.00	313,143,622.32	97,047,522.11	96,151,344.09	41,747,636.73	43,000,929.70	277,947,432.63	45,057,712.37
001. ADMINISTRACION CENTRAL - MINSA	107,265,793.00	98,204,937.23	20,646,282.44	20,399,395.74	20,637,862.70	20,503,085.35	82,186,626.23	25,069,166.77
2.3.2.6.3.4. OTROS SEGUROS PERSONALES	1,126,335.00	1,126,329.97	238,022.62	236,568.35	236,855.08	347,448.16	1,058,894.21	67,440.79
2.3.2.8.1.1. CONTRATO ADMINISTRATIVO DE SERVICIOS	97,569,814.00	91,554,964.21	19,665,255.82	19,556,108.39	19,562,788.71	19,358,295.13	78,142,448.05	19,427,365.95
2.3.2.8.1.2. CONTRIBUCIONES A ESSALUD DE C.A.S.	4,198,511.00	3,198,505.00	743,004.00	606,719.00	612,227.00	604,856.00	2,566,806.00	1,631,705.00
2.3.2.8.1.5. VACACIONES TRUNCAS DE C.A.S.	4,361,133.00	2,325,138.05	0.00	0.00	225,991.91	192,486.06	418,477.97	3,942,655.03
005. INSTITUTO NACIONAL DE SALUD MENTAL	137,974.00	137,974.00	61,581.90	59,399.00	0.00	0.00	120,980.90	16,993.10
2.3.2.6.3.4. OTROS SEGUROS PERSONALES	1,618.00	1,618.00	0.00	0.00	0.00	0.00	0.00	1,618.00
2.3.2.8.1.1. CONTRATO ADMINISTRATIVO DE SERVICIOS	127,200.00	127,200.00	57,500.00	55,800.00	0.00	0.00	113,300.00	13,900.00
2.3.2.8.1.2. CONTRIBUCIONES A ESSALUD DE C.A.S.	9,156.00	9,156.00	4,081.90	3,599.00	0.00	0.00	7,680.90	1,475.10
007. INSTITUTO NACIONAL DE CIENCIAS NEUROLÓGICAS	943,886.00	943,886.00	463,545.20	453,948.86	21,295.66	0.00	938,789.72	5,096.28
2.3.2.6.3.4. OTROS SEGUROS PERSONALES	11,138.00	11,138.00	6,239.93	2,706.23	0.00	0.00	8,946.16	2,191.84
2.3.2.8.1.1. CONTRATO ADMINISTRATIVO DE SERVICIOS	890,400.00	890,400.00	436,360.62	433,357.83	20,661.11	0.00	890,379.56	20.44
2.3.2.8.1.2. CONTRIBUCIONES A ESSALUD DE C.A.S.	42,348.00	42,348.00	20,944.65	17,884.80	634.55	0.00	39,464.00	2,884.00
009. INSTITUTO NACIONAL DE REHABILITACIÓN	522,318.00	522,318.00	223,117.56	216,415.77	0.00	0.00	439,533.33	82,784.67
2.3.2.6.3.4. OTROS SEGUROS PERSONALES	6,150.00	6,150.00	2,601.68	2,541.00	0.00	0.00	5,142.68	1,007.32
2.3.2.8.1.1. CONTRATO ADMINISTRATIVO DE SERVICIOS	492,000.00	492,000.00	209,813.88	204,917.77	0.00	0.00	414,731.65	77,268.35
2.3.2.8.1.2. CONTRIBUCIONES A ESSALUD DE C.A.S.	24,168.00	24,168.00	10,702.00	8,957.00	0.00	0.00	19,659.00	4,509.00
010. INSTITUTO NACIONAL DE SALUD DEL NIÑO	1,848,504.00	1,848,504.00	864,157.57	853,151.41	10,542.56	0.00	1,727,851.54	120,652.46
2.3.2.6.3.4. OTROS SEGUROS PERSONALES	21,768.00	21,768.00	10,084.43	10,030.76	0.00	0.00	20,115.19	1,652.81
2.3.2.8.1.1. CONTRATO ADMINISTRATIVO DE SERVICIOS	1,717,200.00	1,717,200.00	816,247.14	811,955.65	0.00	0.00	1,628,202.79	88,997.21
2.3.2.8.1.2. CONTRIBUCIONES A ESSALUD DE C.A.S.	79,536.00	79,536.00	37,826.00	31,165.00	187.00	0.00	69,178.00	10,358.00
2.3.2.8.1.5. VACACIONES TRUNCAS DE C.A.S.	30,000.00	30,000.00	0.00	0.00	10,355.56	0.00	10,355.56	19,644.44
011. INSTITUTO NACIONAL MATERNO PERINATAL	4,394,250.00	4,394,250.00	2,603,678.27	-11,402.28	1,408,255.22	75,866.11	4,076,397.32	317,852.68
2.3.2.6.3.4. OTROS SEGUROS PERSONALES	51,806.00	51,806.00	0.00	0.00	0.00	0.00	0.00	51,806.00
2.3.2.8.1.1. CONTRATO ADMINISTRATIVO DE SERVICIOS	4,154,800.00	4,154,800.00	2,513,203.16	57,784.22	1,324,922.22	0.00	3,895,909.60	258,890.40
2.3.2.8.1.2. CONTRIBUCIONES A ESSALUD DE C.A.S.	187,644.00	187,644.00	90,475.11	-69,186.50	83,333.00	75,866.11	180,487.72	7,156.28
016. HOSPITAL NACIONAL HIPÓLITO UNANUE	16,939,627.00	16,939,627.00	4,151,141.28	4,214,593.00	1,579,822.95	4,231,626.48	14,177,183.71	2,762,443.29
2.3.2.6.3.4. OTROS SEGUROS PERSONALES	126,412.00	126,412.00	23,554.00	23,769.00	24,352.00	24,140.00	95,815.00	30,597.00



Pilego / UE / Partida de Gasto	PIM	CCP	DEV ENE	DEV FEB	DEV MAR	DEV ABR	TOTAL DEV	PIM-DEV
2.3. 2. 8. 1. 1. CONTRATO ADMINISTRATIVO DE SERVICIOS	16,236,883.00	16,236,883.00	3,965,348.28	4,056,380.00	1,419,698.95	4,072,248.48	13,513,675.71	2,723,207.29
2.3. 2. 8. 1. 2. CONTRIBUCIONES A ESSALUD DE C.A.S.	576,332.00	576,332.00	162,239.00	134,444.00	135,772.00	135,238.00	567,693.00	8,639.00
017. HOSPITAL HERMILIO VALDIZÁN	748,012.00	748,012.00	331,154.22	342,888.04	0.00	0.00	674,042.26	73,969.74
2.3. 2. 6. 3. 4. OTROS SEGUROS PERSONALES	8,828.00	8,828.00	3,860.88	3,875.95	0.00	0.00	7,736.83	1,091.17
2.3. 2. 8. 1. 1. CONTRATO ADMINISTRATIVO DE SERVICIOS	704,000.00	704,000.00	311,056.34	325,265.09	0.00	0.00	636,321.43	67,678.57
2.3. 2. 8. 1. 2. CONTRIBUCIONES A ESSALUD DE C.A.S.	35,184.00	35,184.00	16,237.00	13,747.00	0.00	0.00	29,984.00	5,200.00
020. HOSPITAL SERGIO BERNALES	3,971,966.00	3,971,966.00	1,744,286.01	1,669,412.41	105,782.58	0.00	3,519,481.00	452,485.00
2.3. 2. 6. 3. 4. OTROS SEGUROS PERSONALES	47,174.00	47,174.00	10,527.00	9,977.00	581.00	0.00	21,085.00	26,089.00
2.3. 2. 8. 1. 1. CONTRATO ADMINISTRATIVO DE SERVICIOS	3,789,000.00	3,789,000.00	1,670,840.01	1,609,154.41	102,219.58	0.00	3,382,214.00	406,786.00
2.3. 2. 8. 1. 2. CONTRIBUCIONES A ESSALUD DE C.A.S.	135,792.00	135,792.00	62,919.00	50,281.00	2,982.00	0.00	116,182.00	19,610.00
021. HOSPITAL CAYETANO HEREDIA	6,251,946.00	6,251,946.00	2,892,139.24	3,066,630.87	0.00	0.00	5,958,770.11	293,175.89
2.3. 2. 6. 3. 4. OTROS SEGUROS PERSONALES	74,090.00	74,090.00	0.00	70,167.28	0.00	0.00	70,167.28	3,922.72
2.3. 2. 8. 1. 1. CONTRATO ADMINISTRATIVO DE SERVICIOS	5,954,800.00	5,954,800.00	2,892,139.24	2,798,900.59	0.00	0.00	5,691,039.83	263,760.17
2.3. 2. 8. 1. 2. CONTRIBUCIONES A ESSALUD DE C.A.S.	223,056.00	223,056.00	0.00	197,563.00	0.00	0.00	197,563.00	25,493.00
025. HOSPITAL DE APOYO DEPARTAMENTAL MARIA AUXILIADORA	4,119,764.00	4,119,764.00	2,023,011.91	1,990,079.31	85,317.89	17,000.00	4,115,409.11	4,354.89
2.3. 2. 6. 3. 4. OTROS SEGUROS PERSONALES	48,852.00	48,852.00	23,411.27	23,284.97	2,155.76	0.00	48,852.00	0.00
2.3. 2. 8. 1. 1. CONTRATO ADMINISTRATIVO DE SERVICIOS	3,921,800.00	3,921,800.00	1,926,508.94	1,907,178.34	66,757.83	17,000.00	3,917,445.11	4,354.89
2.3. 2. 8. 1. 2. CONTRIBUCIONES A ESSALUD DE C.A.S.	149,112.00	149,112.00	73,091.70	59,616.00	16,404.30	0.00	149,112.00	0.00
027. HOSPITAL NACIONAL ARZOBISPO LOAYZA	10,352,574.00	10,352,574.00	4,937,170.14	5,011,103.41	1,500.00	-8,295.00	9,941,478.56	411,095.45
2.3. 2. 6. 3. 4. OTROS SEGUROS PERSONALES	122,958.00	122,958.00	57,865.25	58,859.92	0.00	0.00	116,725.17	6,232.83
2.3. 2. 8. 1. 1. CONTRATO ADMINISTRATIVO DE SERVICIOS	9,859,800.00	9,859,800.00	4,695,675.89	4,802,830.49	1,500.00	-8,295.00	9,491,711.38	368,088.62
2.3. 2. 8. 1. 2. CONTRIBUCIONES A ESSALUD DE C.A.S.	369,816.00	369,816.00	183,629.00	149,413.00	0.00	0.00	333,042.00	36,774.00
028. HOSPITAL NACIONAL DOS DE MAYO	8,125,502.00	8,125,502.00	3,819,969.75	3,893,021.72	0.00	0.00	7,712,981.47	412,520.53
2.3. 2. 6. 3. 4. OTROS SEGUROS PERSONALES	96,262.00	96,262.00	44,507.94	45,642.90	0.00	0.00	90,150.84	6,111.16
2.3. 2. 8. 1. 1. CONTRATO ADMINISTRATIVO DE SERVICIOS	7,738,000.00	7,738,000.00	3,635,114.81	3,730,150.82	0.00	0.00	7,365,265.63	372,734.37
2.3. 2. 8. 1. 2. CONTRIBUCIONES A ESSALUD DE C.A.S.	291,240.00	291,240.00	140,337.00	117,228.00	0.00	0.00	257,565.00	33,675.00
029. HOSPITAL DE APOYO SANTA ROSA	4,828,306.00	4,828,306.00	2,322,837.17	2,326,735.55	-3.34	0.00	4,649,569.38	178,736.62
2.3. 2. 6. 3. 4. OTROS SEGUROS PERSONALES	57,154.00	57,154.00	33,842.24	19,842.74	0.00	0.00	53,684.98	3,469.02
2.3. 2. 8. 1. 1. CONTRATO ADMINISTRATIVO DE SERVICIOS	4,588,800.00	4,588,800.00	2,199,627.23	2,232,891.52	-3.34	0.00	4,432,515.41	156,284.59
2.3. 2. 8. 1. 2. CONTRIBUCIONES A ESSALUD DE C.A.S.	182,352.00	182,352.00	89,367.70	74,001.29	0.00	0.00	163,368.99	18,983.01
030. HOSPITAL DE EMERGENCIAS CASIMIRO ULLOA	3,360,956.00	3,360,956.00	1,324,413.65	1,319,525.45	0.00	0.00	2,643,939.10	717,016.90
2.3. 2. 6. 3. 4. OTROS SEGUROS PERSONALES	39,996.00	39,996.00	10,512.00	10,493.00	0.00	0.00	21,005.00	18,991.00



Pliego / UE / Partida de Gasto	PIM	CCP	DEV ENE	DEV FEB	DEV MAR	DEV ABR	TOTAL DEV	PIM-DEV
2.3.2.8.1.1. CONTRATO ADMINISTRATIVO DE SERVICIOS	3,218,000.00	3,218,000.00	1,269,332.65	1,272,150.45	0.00	0.00	2,541,483.10	676,516.90
2.3.2.8.1.2. CONTRIBUCIONES A ESSALUD DE C.A.S.	102,960.00	102,960.00	44,569.00	36,882.00	0.00	0.00	81,451.00	21,509.00
031. HOSPITAL DE EMERGENCIAS PEDIÁTRICAS	652,006.00	652,006.00	233,993.06	240,704.74	0.00	1,603.00	476,300.80	175,705.20
2.3.2.6.3.4. OTROS SEGUROS PERSONALES	7,634.00	7,634.00	2,693.31	2,759.15	0.00	1,603.00	7,055.46	578.54
2.3.2.8.1.1. CONTRATO ADMINISTRATIVO DE SERVICIOS	608,600.00	608,600.00	217,094.75	222,507.59	0.00	0.00	439,602.34	168,997.66
2.3.2.8.1.2. CONTRIBUCIONES A ESSALUD DE C.A.S.	35,772.00	35,772.00	14,205.00	15,438.00	0.00	0.00	29,643.00	6,129.00
032. HOSPITAL NACIONAL VÍCTOR LARCO HERRERA	116,732.00	98,752.00	45,500.00	53,252.00	0.00	0.00	98,752.00	17,980.00
2.3.2.6.3.4. OTROS SEGUROS PERSONALES	1,332.00	854.00	0.00	854.00	0.00	0.00	854.00	478.00
2.3.2.8.1.1. CONTRATO ADMINISTRATIVO DE SERVICIOS	107,000.00	91,000.00	45,500.00	45,500.00	0.00	0.00	91,000.00	16,000.00
2.3.2.8.1.2. CONTRIBUCIONES A ESSALUD DE C.A.S.	8,400.00	6,898.00	0.00	6,898.00	0.00	0.00	6,898.00	1,502.00
033. HOSPITAL NACIONAL DOCENTE MADRE NIÑO - SAN BARTOLOMÉ	2,234,836.00	2,234,835.93	1,078,828.31	1,066,436.83	0.00	-12,900.00	2,132,365.14	102,470.86
2.3.2.6.3.4. OTROS SEGUROS PERSONALES	26,676.00	26,676.00	12,319.72	12,065.49	0.00	0.00	24,385.21	2,290.79
2.3.2.8.1.1. CONTRATO ADMINISTRATIVO DE SERVICIOS	2,066,998.00	2,066,997.93	1,036,670.59	1,030,327.34	0.00	-12,900.00	2,054,097.93	12,900.07
2.3.2.8.1.2. CONTRIBUCIONES A ESSALUD DE C.A.S.	53,882.00	53,882.00	29,838.00	24,044.00	0.00	0.00	53,882.00	0.00
2.3.2.8.1.5. VACACIONES TRUNCAS DE C.A.S.	87,280.00	87,280.00	0.00	0.00	0.00	0.00	0.00	87,280.00
036. HOSPITAL CARLOS LANFRANCO LA HOZ	5,463,842.00	5,463,842.00	1,985,527.66	1,985,530.78	0.00	0.00	3,971,058.44	1,492,783.56
2.3.2.6.3.4. OTROS SEGUROS PERSONALES	65,080.00	65,080.00	34,385.66	22,953.61	0.00	0.00	57,339.27	7,740.73
2.3.2.8.1.1. CONTRATO ADMINISTRATIVO DE SERVICIOS	5,224,600.00	5,224,600.00	1,878,700.00	1,901,142.17	0.00	0.00	3,779,842.17	1,444,757.83
2.3.2.8.1.2. CONTRIBUCIONES A ESSALUD DE C.A.S.	174,162.00	174,162.00	72,442.00	61,435.00	0.00	0.00	133,877.00	40,285.00
042. HOSPITAL "JOSE AGURTO TELLO DE CHOSICA"	1,705,988.00	913,301.46	388,290.82	637,910.64	-12,900.00	0.00	913,301.46	792,686.54
2.3.2.6.3.4. OTROS SEGUROS PERSONALES	20,364.00	10,157.12	4,048.48	6,108.64	0.00	0.00	10,157.12	10,206.88
2.3.2.8.1.1. CONTRATO ADMINISTRATIVO DE SERVICIOS	1,638,200.00	873,895.34	369,897.34	516,898.00	-12,900.00	0.00	873,895.34	764,304.66
2.3.2.8.1.2. CONTRIBUCIONES A ESSALUD DE C.A.S.	47,424.00	29,249.00	14,345.00	14,904.00	0.00	0.00	29,249.00	18,175.00
049. HOSPITAL SAN JUAN DE LURIGANCHO	3,834,302.00	3,834,302.00	1,681,751.69	1,585,481.69	65,433.00	719.00	3,333,385.38	500,916.62
2.3.2.6.3.4. OTROS SEGUROS PERSONALES	45,374.00	45,374.00	19,717.54	9,631.86	9,928.00	0.00	39,277.40	6,096.60
2.3.2.8.1.1. CONTRATO ADMINISTRATIVO DE SERVICIOS	3,643,200.00	3,643,200.00	1,594,048.15	1,575,849.83	0.00	0.00	3,169,897.98	473,302.02
2.3.2.8.1.2. CONTRIBUCIONES A ESSALUD DE C.A.S.	145,728.00	145,728.00	67,986.00	0.00	55,505.00	719.00	124,210.00	21,518.00
050. HOSPITAL VITARTE	1,034,156.00	1,034,155.70	490,792.33	525,874.97	0.00	17,487.83	1,034,155.13	0.87
2.3.2.6.3.4. OTROS SEGUROS PERSONALES	11,506.00	11,505.82	5,671.65	5,834.17	0.00	0.00	11,505.82	0.18
2.3.2.8.1.1. CONTRATO ADMINISTRATIVO DE SERVICIOS	962,671.00	962,670.88	462,059.68	500,610.80	0.00	-0.17	962,670.31	0.69
2.3.2.8.1.2. CONTRIBUCIONES A ESSALUD DE C.A.S.	42,491.00	42,491.00	23,061.00	19,430.00	0.00	0.00	42,491.00	0.00
2.3.2.8.1.5. VACACIONES TRUNCAS DE C.A.S.	17,488.00	17,488.00	0.00	0.00	0.00	17,488.00	17,488.00	0.00



Pliego / UE / Partida de Gasto	PIM	CCP	DEV ENE	DEV FEB	DEV MAR	DEV ABR	TOTAL DEV	PIM-DEV
139. INSTITUTO NACIONAL DE SALUD DEL NIÑO - SAN BORJA	6,035,092.00	6,035,092.00	2,410,881.04	2,729,410.56	-72.52	42,426.30	5,182,645.38	852,446.62
2.3. 2. 6. 3. 4. OTROS SEGUROS PERSONALES	72,212.00	72,212.00	27,217.80	31,003.08	0.00	0.00	58,220.88	13,991.12
2.3. 2. 8. 1. 1. CONTRATO ADMINISTRATIVO DE SERVICIOS	5,812,400.00	5,812,400.00	2,319,285.80	2,640,351.49	-72.52	38,514.00	4,998,078.77	814,321.23
2.3. 2. 8. 1. 2. CONTRIBUCIONES A ESSALUD DE C.A.S.	150,480.00	150,480.00	64,377.44	58,055.99	0.00	3,912.30	126,345.73	24,134.27
140. HOSPITAL DE HUAYCAN	3,015,284.00	3,015,284.00	1,231,784.52	1,209,329.93	0.00	0.00	2,441,114.45	574,169.55
2.3. 2. 6. 3. 4. OTROS SEGUROS PERSONALES	35,828.00	35,828.00	14,172.81	13,978.65	0.00	0.00	28,151.46	7,676.54
2.3. 2. 8. 1. 1. CONTRATO ADMINISTRATIVO DE SERVICIOS	2,878,800.00	2,878,800.00	1,173,973.01	1,159,850.92	0.00	0.00	2,333,823.93	544,976.07
2.3. 2. 8. 1. 2. CONTRIBUCIONES A ESSALUD DE C.A.S.	100,656.00	100,656.00	43,638.70	35,500.36	0.00	0.00	79,139.06	21,516.94
142. HOSPITAL DE EMERGENCIAS VILLA EL SALVADOR	40,904,199.00	40,904,199.00	9,133,924.43	9,369,590.49	9,466,921.43	9,566,597.10	37,537,033.45	3,367,165.55
2.3. 2. 6. 3. 4. OTROS SEGUROS PERSONALES	478,802.00	478,802.00	105,064.81	107,991.37	108,666.53	110,067.83	431,790.54	47,011.46
2.3. 2. 8. 1. 1. CONTRATO ADMINISTRATIVO DE SERVICIOS	38,432,800.00	38,432,800.00	8,720,469.53	9,002,705.57	9,097,299.80	9,194,674.45	36,015,149.35	2,417,650.65
2.3. 2. 8. 1. 2. CONTRIBUCIONES A ESSALUD DE C.A.S.	1,287,471.00	1,287,471.00	308,390.09	258,893.55	260,955.10	261,854.82	1,090,093.56	197,377.44
2.3. 2. 8. 1. 5. VACACIONES TRUNCAS DE C.A.S.	705,126.00	705,126.00	0.00	0.00	0.00	0.00	0.00	705,126.00
143. DIRECCIÓN DE REDES INTEGRADAS DE SALUD LIMA CENTRO	36,389,010.00	36,389,010.00	8,116,884.70	8,156,379.92	8,230,596.71	8,058,281.26	32,562,142.59	3,826,867.41
2.3. 2. 6. 3. 4. OTROS SEGUROS PERSONALES	411,206.00	411,206.00	60,744.92	56,650.00	117,155.45	59,731.00	294,281.37	116,924.63
2.3. 2. 8. 1. 1. CONTRATO ADMINISTRATIVO DE SERVICIOS	33,827,380.00	33,827,380.00	7,743,635.78	7,839,431.92	7,853,613.26	7,741,315.26	31,177,996.22	2,649,383.78
2.3. 2. 8. 1. 2. CONTRIBUCIONES A ESSALUD DE C.A.S.	1,304,482.00	1,304,482.00	312,504.00	260,298.00	259,828.00	257,235.00	1,089,865.00	214,617.00
2.3. 2. 8. 1. 5. VACACIONES TRUNCAS DE C.A.S.	845,942.00	845,942.00	0.00	0.00	0.00	0.00	0.00	845,942.00
144. DIRECCIÓN DE REDES INTEGRADAS DE SALUD LIMA NORTE	13,449,076.00	13,449,076.00	6,060,710.57	6,834,704.31	0.00	0.00	12,895,414.88	553,661.12
2.3. 2. 6. 3. 4. OTROS SEGUROS PERSONALES	158,594.00	158,594.00	0.00	137,259.70	0.00	0.00	137,259.70	21,334.30
2.3. 2. 8. 1. 1. CONTRATO ADMINISTRATIVO DE SERVICIOS	12,672,566.00	12,672,566.00	6,060,710.57	6,148,982.61	0.00	0.00	12,209,693.18	462,872.82
2.3. 2. 8. 1. 2. CONTRIBUCIONES A ESSALUD DE C.A.S.	617,916.00	617,916.00	0.00	548,462.00	0.00	0.00	548,462.00	69,454.00
145. DIRECCIÓN DE REDES INTEGRADAS DE SALUD LIMA SUR	10,697,558.00	10,697,558.00	4,978,358.34	5,123,854.61	50,199.16	509,003.70	10,661,415.81	36,142.19
2.3. 2. 6. 3. 4. OTROS SEGUROS PERSONALES	126,886.00	126,886.00	58,595.16	60,819.76	7,471.00	0.00	126,885.92	0.08
2.3. 2. 8. 1. 1. CONTRATO ADMINISTRATIVO DE SERVICIOS	10,180,600.00	10,180,600.00	4,738,138.68	4,910,619.98	40,074.06	490,200.00	10,179,032.72	1,567.28
2.3. 2. 8. 1. 2. CONTRIBUCIONES A ESSALUD DE C.A.S.	390,072.00	390,072.00	181,624.50	152,414.87	2,654.10	18,803.70	355,497.17	34,574.83
146. DIRECCIÓN DE REDES INTEGRADAS DE SALUD LIMA ESTE	4,430,618.00	4,430,618.00	1,947,068.95	2,052,940.59	97,082.73	0.00	4,097,092.27	333,525.73
2.3. 2. 6. 3. 4. OTROS SEGUROS PERSONALES	52,418.00	52,418.00	0.00	24,034.96	24,151.55	0.00	48,186.51	4,231.49
2.3. 2. 8. 1. 1. CONTRATO ADMINISTRATIVO DE SERVICIOS	4,204,800.00	4,204,800.00	1,947,068.95	1,947,773.21	5,280.00	0.00	3,900,122.16	304,677.84
2.3. 2. 8. 1. 2. CONTRIBUCIONES A ESSALUD DE C.A.S.	177,400.00	173,400.00	0.00	81,132.42	67,651.18	0.00	148,783.60	24,616.40



Piiego / UE / Partida de Gasto	PIM	CCP	DEV ENE	DEV FEB	DEV MAR	DEV ABR	TOTAL DEV	PIM-DEV
148. HOSPITAL EMERGENCIA ATE VITARTE	19,241,068.00	19,241,068.00	8,854,749.38	8,875,043.77	0.00	-1,571.43	17,728,221.72	1,512,846.28
2.3. 2. 6. 3. 4. OTROS SEGUROS PERSONALES	229,060.00	229,060.00	101,506.11	102,399.15	0.00	0.00	203,905.26	25,154.74
2.3. 2. 8. 1. 1. CONTRATO ADMINISTRATIVO DE SERVICIOS	18,376,800.00	18,376,800.00	8,454,304.27	8,528,114.62	0.00	-1,571.43	16,980,847.46	1,395,952.54
2.3. 2. 8. 1. 2. CONTRIBUCIONES A ESSALUD DE C.A.S.	635,208.00	635,208.00	298,939.00	244,530.00	0.00	0.00	543,469.00	91,739.00
131. INSTITUTO NACIONAL DE SALUD	4,923,014.00	4,774,426.87	1,542,873.54	1,530,022.59	1,599,496.48	20,899.00	4,693,291.61	229,722.39
001. INSTITUTO NACIONAL DE SALUD	4,923,014.00	4,774,426.87	1,542,873.54	1,530,022.59	1,599,496.48	20,899.00	4,693,291.61	229,722.39
2.3. 2. 8. 1. 1. CONTRATO ADMINISTRATIVO DE SERVICIOS	4,676,100.00	4,527,514.13	1,472,765.54	1,471,407.59	1,489,583.51	20,899.00	4,454,655.64	221,444.36
2.3. 2. 8. 1. 2. CONTRIBUCIONES A ESSALUD DE C.A.S.	194,503.00	194,503.00	70,108.00	58,615.00	61,506.00	0.00	190,229.00	4,274.00
2.3. 2. 8. 1. 5. VACACIONES TRUNCAS DE C.A.S.	52,411.00	52,409.74	0.00	0.00	48,406.97	0.00	48,406.97	4,004.03
136. INSTITUTO NACIONAL DE ENFERMEDADES NEOPLASICAS - INEN	3,829,029.00	3,737,463.12	1,089,077.54	1,073,092.66	964,803.02	83,010.25	3,209,983.47	619,045.53
001. INSTITUTO NACIONAL DE ENFERMEDADES NEOPLASICAS	3,829,029.00	3,737,463.12	1,089,077.54	1,073,092.66	964,803.02	83,010.25	3,209,983.47	619,045.53
2.3. 2. 8. 1. 1. CONTRATO ADMINISTRATIVO DE SERVICIOS	3,219,341.00	3,219,341.00	1,013,543.75	1,023,417.46	910,666.23	0.00	2,947,627.44	271,713.56
2.3. 2. 8. 1. 2. CONTRIBUCIONES A ESSALUD DE C.A.S.	513,531.00	421,966.00	75,533.79	49,675.20	54,136.79	0.00	179,345.78	334,185.22
2.3. 2. 8. 1. 5. VACACIONES TRUNCAS DE C.A.S.	96,157.00	96,156.12	0.00	0.00	0.00	83,010.25	83,010.25	13,146.75
Total general	331,757,188.00	321,655,512.31	99,679,473.19	98,754,459.34	44,311,936.23	43,104,838.95	285,850,707.71	45,906,480.29




**MONTOS NO DEVENGADOS AL 03/05/2022 POR LA FUENTE DE FINANCIAMIENTO
RECURSOS ORDINARIOS EN EL MINSA, INS E INEN**


Pliego / UE / Partida de Gasto	PIM	CCP	DEV ENE	DEV FEB	DEV MAR	DEV ABR	TOTAL DEV	PIM-DEV
011. M. DE SALUD	128,941,766.00	127,394,031.75	156,665.31	122,853.86	57,959,356.04	53,089,600.79	111,328,476.00	17,613,290.00
001. ADMINISTRACION CENTRAL - MINSA	279,855.00	279,855.00	156,665.31	122,853.86	0.00	0.00	279,519.17	335.83
2.3. 2. 8. 1. 2. CONTRIBUCIONES A ESSALUD DE C.A.S.	10,101.00	10,101.00	6,035.00	3,736.30	0.00	0.00	9,771.30	329.70
2.3. 2. 8. 1. 5. VACACIONES TRUNCAS DE C.A.S.	269,754.00	269,754.00	150,630.31	119,117.56	0.00	0.00	269,747.87	6.13
005. INSTITUTO NACIONAL DE SALUD MENTAL	141,112.00	141,112.00	0.00	0.00	63,875.97	64,354.76	128,230.73	12,881.27
2.3. 2. 6. 3. 4. OTROS SEGUROS PERSONALES	1,170.00	1,170.00	0.00	0.00	0.00	0.00	0.00	1,170.00
2.3. 2. 8. 1. 1. CONTRATO ADMINISTRATIVO DE SERVICIOS	129,800.00	129,800.00	0.00	0.00	59,967.59	60,526.36	120,493.95	9,306.05
2.3. 2. 8. 1. 2. CONTRIBUCIONES A ESSALUD DE C.A.S.	10,142.00	10,142.00	0.00	0.00	3,908.38	3,828.40	7,736.78	2,405.22
007. INSTITUTO NACIONAL DE CIENCIAS NEUROLÓGICAS	1,006,016.00	1,006,016.00	0.00	0.00	407,177.99	483,112.67	890,290.66	115,725.34
2.3. 2. 6. 3. 4. OTROS SEGUROS PERSONALES	12,740.00	12,740.00	0.00	0.00	5,799.08	5,973.27	11,772.35	967.65
2.3. 2. 8. 1. 1. CONTRATO ADMINISTRATIVO DE SERVICIOS	914,354.00	914,354.00	0.00	0.00	384,835.01	417,702.01	802,537.02	111,816.98
2.3. 2. 8. 1. 2. CONTRIBUCIONES A ESSALUD DE C.A.S.	38,330.00	38,330.00	0.00	0.00	16,543.90	18,845.71	35,389.61	2,940.39
2.3. 2. 8. 1. 5. VACACIONES TRUNCAS DE C.A.S.	40,592.00	40,592.00	0.00	0.00	0.00	40,591.68	40,591.68	0.32
009. INSTITUTO NACIONAL DE REHABILITACIÓN	525,170.00	525,170.00	0.00	0.00	220,980.29	221,329.14	442,309.43	82,860.57
2.3. 2. 6. 3. 4. OTROS SEGUROS PERSONALES	6,115.00	6,115.00	0.00	0.00	2,595.27	2,599.41	5,194.68	920.32
2.3. 2. 8. 1. 1. CONTRATO ADMINISTRATIVO DE SERVICIOS	499,307.00	499,307.00	0.00	0.00	209,256.02	209,600.73	418,856.75	80,450.25
2.3. 2. 8. 1. 2. CONTRIBUCIONES A ESSALUD DE C.A.S.	19,748.00	19,748.00	0.00	0.00	9,129.00	9,129.00	18,258.00	1,490.00
010. INSTITUTO NACIONAL DE SALUD DEL NIÑO	1,933,833.00	1,933,833.00	0.00	0.00	831,752.47	858,151.55	1,689,904.02	243,928.98
2.3. 2. 6. 3. 4. OTROS SEGUROS PERSONALES	20,310.00	20,310.00	0.00	0.00	9,777.40	9,846.42	19,623.82	686.18
2.3. 2. 8. 1. 1. CONTRATO ADMINISTRATIVO DE SERVICIOS	1,837,703.00	1,837,703.00	0.00	0.00	791,495.07	817,275.13	1,608,770.20	228,932.80
2.3. 2. 8. 1. 2. CONTRIBUCIONES A ESSALUD DE C.A.S.	75,820.00	75,820.00	0.00	0.00	30,480.00	31,030.00	61,510.00	14,310.00
011. INSTITUTO NACIONAL MATERNO PERINATAL	5,146,834.00	4,758,751.00	0.00	0.00	1,416,850.73	229,318.54	1,645,169.27	3,500,664.73
2.3. 2. 6. 3. 4. OTROS SEGUROS PERSONALES	270,292.00	0.00	0.00	0.00	0.00	0.00	0.00	270,292.00
2.3. 2. 8. 1. 1. CONTRATO ADMINISTRATIVO DE SERVICIOS	4,334,860.00	4,218,169.00	0.00	0.00	1,324,922.22	-19,446.46	1,305,475.76	3,029,484.24
2.3. 2. 8. 1. 2. CONTRIBUCIONES A ESSALUD DE C.A.S.	360,389.00	360,389.00	0.00	0.00	90,928.51	68,572.00	159,500.51	200,888.49
2.3. 2. 8. 1. 5. VACACIONES TRUNCAS DE C.A.S.	180,193.00	180,193.00	0.00	0.00	0.00	180,193.00	180,193.00	0.00
016. HOSPITAL NACIONAL HIPÓLITO UNANUE	2,750,781.00	2,750,781.00	0.00	0.00	2,747,790.33	0.00	2,747,790.33	2,990.67
2.3. 2. 8. 1. 1. CONTRATO ADMINISTRATIVO DE SERVICIOS	2,750,781.00	2,750,781.00	0.00	0.00	2,747,790.33	0.00	2,747,790.33	2,990.67
017. HOSPITAL HERMILO VALDIZÁN	763,649.00	763,649.00	0.00	0.00	334,916.62	328,924.46	663,841.08	99,807.92
2.3. 2. 6. 3. 4. OTROS SEGUROS PERSONALES	8,726.00	8,726.00	0.00	0.00	3,852.44	3,865.31	7,717.75	1,008.25
2.3. 2. 8. 1. 1. CONTRATO ADMINISTRATIVO DE SERVICIOS	718,995.00	718,995.00	0.00	0.00	310,638.74	311,672.15	622,310.89	96,684.11
2.3. 2. 8. 1. 2. CONTRIBUCIONES A ESSALUD DE C.A.S.	28,968.00	28,968.00	0.00	0.00	13,466.00	13,387.00	26,853.00	2,115.00
2.3. 2. 8. 1. 5. VACACIONES TRUNCAS DE C.A.S.	6,960.00	6,960.00	0.00	0.00	6,959.44	0.00	6,959.44	0.56
020. HOSPITAL SERGIO BERNALES	4,045,631.00	3,645,725.42	0.00	0.00	1,824,093.08	1,821,632.34	3,645,725.42	399,805.58
2.3. 2. 6. 3. 4. OTROS SEGUROS PERSONALES		22,086.00	0.00	0.00	11,013.00	11,073.00	22,086.00	11,354.00



Pilego / UE / Partida de Gasto	PIM	CCP	DEV ENE	DEV FEB	DEV MAR	DEV ABR	TOTAL DEV	PIM-DEV
2.3.2.8.1.1. CONTRATO ADMINISTRATIVO DE SERVICIOS	3,883,531.00	3,505,604.42	0.00	0.00	1,748,061.08	1,757,543.34	3,505,604.42	377,926.58
2.3.2.8.1.2. CONTRIBUCIONES A ESSALUD DE C.A.S.	128,560.00	118,035.00	0.00	0.00	65,019.00	53,016.00	118,035.00	10,525.00
021. HOSPITAL CAYETANO HEREDIA	6,575,765.00	6,575,765.00	0.00	0.00	2,996,701.05	2,902,060.56	5,898,761.61	677,003.39
2.3.2.6.3.4. OTROS SEGUROS PERSONALES	63,464.00	63,464.00	0.00	0.00	34,822.38	17,615.00	52,437.38	11,026.62
2.3.2.8.1.1. CONTRATO ADMINISTRATIVO DE SERVICIOS	6,326,911.00	6,326,911.00	0.00	0.00	2,872,863.67	2,796,022.56	5,668,886.23	658,024.77
2.3.2.8.1.2. CONTRIBUCIONES A ESSALUD DE C.A.S.	185,390.00	185,390.00	0.00	0.00	89,015.00	88,423.00	177,438.00	7,952.00
025. HOSPITAL DE APOYO DEPARTAMENTAL MARIA AUXILIADORA	4,409,207.00	4,409,207.00	0.00	0.00	1,916,806.48	2,013,077.54	3,929,884.02	479,322.98
2.3.2.6.3.4. OTROS SEGUROS PERSONALES	46,500.00	46,500.00	0.00	0.00	21,390.17	23,706.61	45,096.78	1,403.22
2.3.2.8.1.1. CONTRATO ADMINISTRATIVO DE SERVICIOS	3,930,453.00	3,930,453.00	0.00	0.00	1,851,543.11	1,928,823.43	3,780,366.54	150,086.46
2.3.2.8.1.2. CONTRIBUCIONES A ESSALUD DE C.A.S.	105,437.00	105,437.00	0.00	0.00	43,873.20	60,547.50	104,420.70	1,016.30
2.3.2.8.1.5. VACACIONES TRUNCAS DE C.A.S.	326,817.00	326,817.00	0.00	0.00	0.00	0.00	0.00	326,817.00
027. HOSPITAL NACIONAL ARZOBISPO LOAYZA	10,933,647.00	10,933,647.00	0.00	0.00	4,876,023.49	4,811,614.46	9,687,637.95	1,246,009.05
2.3.2.6.3.4. OTROS SEGUROS PERSONALES	146,000.00	146,000.00	0.00	0.00	57,870.22	57,107.56	114,977.78	31,022.22
2.3.2.8.1.1. CONTRATO ADMINISTRATIVO DE SERVICIOS	10,415,647.00	10,415,647.00	0.00	0.00	4,669,170.27	4,607,495.90	9,276,666.17	1,138,980.83
2.3.2.8.1.2. CONTRIBUCIONES A ESSALUD DE C.A.S.	372,000.00	372,000.00	0.00	0.00	148,983.00	147,011.00	295,994.00	76,006.00
028. HOSPITAL NACIONAL DOS DE MAYO	8,526,791.00	8,526,791.00	0.00	0.00	3,863,657.64	3,827,681.98	7,691,339.62	835,451.38
2.3.2.6.3.4. OTROS SEGUROS PERSONALES	91,728.00	91,728.00	0.00	0.00	45,212.04	44,845.63	90,057.67	1,670.33
2.3.2.8.1.1. CONTRATO ADMINISTRATIVO DE SERVICIOS	8,200,329.00	8,200,329.00	0.00	0.00	3,701,284.60	3,667,370.35	7,368,654.95	831,674.05
2.3.2.8.1.2. CONTRIBUCIONES A ESSALUD DE C.A.S.	234,734.00	234,734.00	0.00	0.00	117,161.00	115,466.00	232,627.00	2,107.00
029. HOSPITAL DE APOYO SANTA ROSA	5,118,802.00	5,118,802.00	0.00	0.00	2,319,249.30	2,338,564.13	4,657,813.43	460,988.57
2.3.2.6.3.4. OTROS SEGUROS PERSONALES	57,350.00	57,350.00	0.00	0.00	26,907.49	27,089.77	53,997.26	3,352.74
2.3.2.8.1.1. CONTRATO ADMINISTRATIVO DE SERVICIOS	4,604,400.00	4,604,400.00	0.00	0.00	2,218,608.84	2,237,619.68	4,456,228.52	148,171.48
2.3.2.8.1.2. CONTRIBUCIONES A ESSALUD DE C.A.S.	174,592.00	174,592.00	0.00	0.00	73,732.97	73,854.68	147,587.65	27,004.35
2.3.2.8.1.5. VACACIONES TRUNCAS DE C.A.S.	282,460.00	282,460.00	0.00	0.00	0.00	0.00	0.00	282,460.00
030. HOSPITAL DE EMERGENCIAS CASIMIRO ULLOA	3,272,771.00	3,272,771.00	0.00	0.00	1,327,118.51	1,264,789.90	2,591,908.41	680,862.59
2.3.2.6.3.4. OTROS SEGUROS PERSONALES	46,000.00	46,000.00	0.00	0.00	10,543.00	10,164.00	20,707.00	25,293.00
2.3.2.8.1.1. CONTRATO ADMINISTRATIVO DE SERVICIOS	2,950,000.00	2,950,000.00	0.00	0.00	1,280,252.51	1,220,345.90	2,500,598.41	449,401.59
2.3.2.8.1.2. CONTRIBUCIONES A ESSALUD DE C.A.S.	85,000.00	85,000.00	0.00	0.00	36,323.00	34,280.00	70,603.00	14,397.00
2.3.2.8.1.5. VACACIONES TRUNCAS DE C.A.S.	191,771.00	191,771.00	0.00	0.00	0.00	0.00	0.00	191,771.00
031. HOSPITAL DE EMERGENCIAS PEDIÁTRICAS	612,711.00	612,711.00	0.00	0.00	256,491.70	271,069.12	527,560.82	85,150.18
2.3.2.6.3.4. OTROS SEGUROS PERSONALES	5,356.00	5,356.00	0.00	0.00	2,966.33	1,552.35	4,518.68	837.32
2.3.2.8.1.1. CONTRATO ADMINISTRATIVO DE SERVICIOS	573,800.00	573,800.00	0.00	0.00	239,253.37	254,506.77	493,760.14	80,039.88
2.3.2.8.1.2. CONTRIBUCIONES A ESSALUD DE C.A.S.	33,555.00	33,555.00	0.00	0.00	14,272.00	15,010.00	29,282.00	4,273.00
032. HOSPITAL NACIONAL VÍCTOR LARGO HERRERA	113,204.00	96,100.33	0.00	0.00	49,082.00	47,018.33	96,100.33	17,103.67
2.3.2.6.3.4. OTROS SEGUROS PERSONALES	854.00	837.00	0.00	0.00	427.00	410.00	837.00	17.00
2.3.2.8.1.1. CONTRATO ADMINISTRATIVO DE SERVICIOS	106,040.00	89,133.33	0.00	0.00	45,500.00	43,633.33	89,133.33	16,906.67
2.3.2.8.1.2. CONTRIBUCIONES A ESSALUD DE C.A.S.	6,310.00	6,130.00	0.00	0.00	3,155.00	2,975.00	6,130.00	180.00



Pliego / UE / Partida de Gasto	PIM	CCP	DEV ENE	DEV FEB	DEV MAR	DEV ABR	TOTAL DEV	PIM-DEV
033. HOSPITAL NACIONAL DOCENTE MADRE NIÑO - SAN BARTOLOMÉ	2,374,968.00	2,374,968.00	0.00	0.00	1,050,542.33	1,070,905.19	2,121,447.52	253,520.48
2.3.2.6.3.4. OTROS SEGUROS PERSONALES	27,394.00	27,394.00	0.00	0.00	12,041.00	12,220.70	24,261.70	3,132.30
2.3.2.8.1.1. CONTRATO ADMINISTRATIVO DE SERVICIOS	2,146,600.00	2,146,600.00	0.00	0.00	1,014,410.76	1,033,987.32	2,048,398.08	98,201.92
2.3.2.8.1.2. CONTRIBUCIONES A ESSALUD DE C.A.S.	51,302.00	51,302.00	0.00	0.00	24,090.57	24,697.17	48,787.74	2,514.26
2.3.2.8.1.5. VACACIONES TRUNCAS DE C.A.S.	149,672.00	149,672.00	0.00	0.00	0.00	0.00	0.00	149,672.00
036. HOSPITAL CARLOS LANFRANCO LA HOZ	5,152,242.00	4,473,500.00	0.00	0.00	1,902,876.06	1,912,671.06	3,815,547.12	1,336,694.88
2.3.2.6.3.4. OTROS SEGUROS PERSONALES	52,780.00	45,000.00	0.00	0.00	22,460.37	22,022.89	44,483.26	8,296.74
2.3.2.8.1.1. CONTRATO ADMINISTRATIVO DE SERVICIOS	4,266,800.00	4,266,800.00	0.00	0.00	1,820,534.69	1,831,246.17	3,651,780.86	615,019.14
2.3.2.8.1.2. CONTRIBUCIONES A ESSALUD DE C.A.S.	161,700.00	161,700.00	0.00	0.00	59,881.00	59,402.00	119,283.00	42,417.00
2.3.2.8.1.5. VACACIONES TRUNCAS DE C.A.S.	670,962.00	0.00	0.00	0.00	0.00	0.00	0.00	670,962.00
042. HOSPITAL "JOSE AGURTO TELLO DE CHOSICA"	1,377,663.00	1,377,663.00	0.00	0.00	519,457.70	558,847.26	1,078,304.96	299,358.04
2.3.2.6.3.4. OTROS SEGUROS PERSONALES	12,345.00	12,345.00	0.00	0.00	6,028.16	6,316.84	12,345.00	0.00
2.3.2.8.1.1. CONTRATO ADMINISTRATIVO DE SERVICIOS	1,325,510.00	1,325,510.00	0.00	0.00	498,771.54	537,067.42	1,035,838.96	289,671.04
2.3.2.8.1.2. CONTRIBUCIONES A ESSALUD DE C.A.S.	39,808.00	39,808.00	0.00	0.00	14,658.00	15,463.00	30,121.00	9,687.00
049. HOSPITAL SAN JUAN DE LURIGANCHO	3,902,064.00	3,902,064.00	0.00	0.00	1,644,555.39	1,626,242.28	3,270,797.67	631,266.33
2.3.2.6.3.4. OTROS SEGUROS PERSONALES	40,594.00	40,594.00	0.00	0.00	19,423.39	19,189.97	38,613.36	1,980.64
2.3.2.8.1.1. CONTRATO ADMINISTRATIVO DE SERVICIOS	3,312,600.00	3,312,600.00	0.00	0.00	1,570,000.00	1,553,384.31	3,123,384.31	189,215.69
2.3.2.8.1.2. CONTRIBUCIONES A ESSALUD DE C.A.S.	108,800.00	108,800.00	0.00	0.00	55,132.00	53,668.00	108,800.00	0.00
2.3.2.8.1.5. VACACIONES TRUNCAS DE C.A.S.	440,070.00	440,070.00	0.00	0.00	0.00	0.00	0.00	440,070.00
050. HOSPITAL VITARTE	1,088,872.00	1,088,872.00	0.00	0.00	531,470.17	494,321.93	1,025,792.10	63,079.90
2.3.2.6.3.4. OTROS SEGUROS PERSONALES	12,152.00	12,152.00	0.00	0.00	5,690.81	5,757.81	11,448.62	703.38
2.3.2.8.1.1. CONTRATO ADMINISTRATIVO DE SERVICIOS	993,800.00	993,800.00	0.00	0.00	463,828.36	469,159.12	932,987.48	60,812.52
2.3.2.8.1.2. CONTRIBUCIONES A ESSALUD DE C.A.S.	41,000.00	41,000.00	0.00	0.00	20,031.00	19,405.00	39,436.00	1,564.00
2.3.2.8.1.5. VACACIONES TRUNCAS DE C.A.S.	41,920.00	41,920.00	0.00	0.00	41,920.00	0.00	41,920.00	0.00
139. INSTITUTO NACIONAL DE SALUD DEL NIÑO - SAN BORJA	5,912,377.00	5,912,377.00	0.00	0.00	2,676,693.06	2,622,262.18	5,298,955.24	613,421.76
2.3.2.6.3.4. OTROS SEGUROS PERSONALES	90,633.00	90,633.00	0.00	0.00	44,462.82	43,513.99	87,976.81	2,656.19
2.3.2.8.1.1. CONTRATO ADMINISTRATIVO DE SERVICIOS	5,711,832.00	5,711,832.00	0.00	0.00	2,574,570.25	2,527,514.93	5,102,085.18	609,746.82
2.3.2.8.1.2. CONTRIBUCIONES A ESSALUD DE C.A.S.	109,912.00	109,912.00	0.00	0.00	57,659.99	51,233.26	108,893.25	1,018.75
140. HOSPITAL DE HUAYCAN	2,978,802.00	2,913,802.00	0.00	0.00	1,279,856.77	1,264,307.91	2,544,164.68	434,637.32
2.3.2.6.3.4. OTROS SEGUROS PERSONALES	35,419.00	35,419.00	0.00	0.00	14,781.65	14,686.07	29,467.72	5,951.28
2.3.2.8.1.1. CONTRATO ADMINISTRATIVO DE SERVICIOS	2,860,934.00	2,795,934.00	0.00	0.00	1,227,394.34	1,212,255.33	2,439,649.67	421,284.33
2.3.2.8.1.2. CONTRIBUCIONES A ESSALUD DE C.A.S.	82,449.00	82,449.00	0.00	0.00	37,680.78	37,366.51	75,047.29	7,401.71
144. DIRECCIÓN DE REDES INTEGRADAS DE SALUD LIMA NORTE	14,204,302.00	14,204,302.00	0.00	0.00	6,512,872.18	6,518,475.42	13,031,347.60	1,172,954.40
2.3.2.6.3.4. OTROS SEGUROS PERSONALES	265,380.00	265,380.00	0.00	0.00	69,212.38	69,432.42	138,644.80	126,735.20
2.3.2.8.1.1. CONTRATO ADMINISTRATIVO DE SERVICIOS	13,210,566.00	13,210,566.00	0.00	0.00	6,185,209.80	6,189,927.00	12,375,136.80	835,429.20
2.3.2.8.1.2. CONTRIBUCIONES A ESSALUD DE C.A.S.	728,356.00	728,356.00	0.00	0.00	258,450.00	259,116.00	517,566.00	210,790.00



Pliego / UE / Partida de Gasto	PIM	CCP	DEV ENE	DEV FEB	DEV MAR	DEV ABR	TOTAL DEV	PIM-DEV
145. DIRECCIÓN DE REDES INTEGRADAS DE SALUD LIMA SUR	11,174,102.00	11,174,102.00	0.00	0.00	5,150,365.83	4,606,125.99	9,756,491.82	1,417,610.18
2.3. 2. 6. 3. 4. OTROS SEGUROS PERSONALES	132,742.00	132,742.00	0.00	0.00	53,427.92	60,319.84	113,747.76	18,994.24
2.3. 2. 8. 1. 1. CONTRATO ADMINISTRATIVO DE SERVICIOS	10,705,035.00	10,705,035.00	0.00	0.00	4,942,334.58	4,411,013.15	9,353,347.73	1,351,687.27
2.3. 2. 8. 1. 2. CONTRIBUCIONES A ESSALUD DE C.A.S.	336,325.00	336,325.00	0.00	0.00	154,603.33	134,793.00	289,396.33	46,928.67
146. DIRECCIÓN DE REDES INTEGRADAS DE SALUD LIMA ESTE	4,617,335.00	4,617,335.00	0.00	0.00	2,012,100.50	2,040,139.83	4,052,240.33	565,094.67
2.3. 2. 6. 3. 4. OTROS SEGUROS PERSONALES	60,000.00	60,000.00	0.00	0.00	23,846.76	24,109.80	47,956.56	12,043.44
2.3. 2. 8. 1. 1. CONTRATO ADMINISTRATIVO DE SERVICIOS	4,212,800.00	4,212,800.00	0.00	0.00	1,921,514.00	1,948,861.28	3,870,375.28	342,424.72
2.3. 2. 8. 1. 2. CONTRIBUCIONES A ESSALUD DE C.A.S.	142,706.00	142,706.00	0.00	0.00	66,739.74	67,168.75	133,908.49	8,797.51
2.3. 2. 8. 1. 5. VACACIONES TRUNCAS DE C.A.S.	201,829.00	201,829.00	0.00	0.00	0.00	0.00	0.00	201,829.00
148. HOSPITAL EMERGENCIA ATE VITARTE	20,004,360.00	20,004,360.00	0.00	0.00	9,226,998.40	8,892,602.26	18,119,600.66	1,884,759.34
2.3. 2. 6. 3. 4. OTROS SEGUROS PERSONALES	228,368.00	228,368.00	0.00	0.00	102,496.79	102,115.62	204,612.41	23,755.59
2.3. 2. 8. 1. 1. CONTRATO ADMINISTRATIVO DE SERVICIOS	18,416,800.00	18,416,800.00	0.00	0.00	8,544,230.37	8,441,427.74	16,985,658.11	1,431,141.89
2.3. 2. 8. 1. 2. CONTRIBUCIONES A ESSALUD DE C.A.S.	607,662.00	607,662.00	0.00	0.00	256,737.00	250,977.00	507,714.00	99,948.00
2.3. 2. 8. 1. 5. VACACIONES TRUNCAS DE C.A.S.	751,530.00	751,530.00	0.00	0.00	323,534.24	98,081.90	421,616.14	329,913.86
131. INSTITUTO NACIONAL DE SALUD	2,185,807.00	1,693,479.82	0.00	0.00	0.00	1,548,058.39	1,548,058.39	637,748.61
001. INSTITUTO NACIONAL DE SALUD	2,185,807.00	1,693,479.82	0.00	0.00	0.00	1,548,058.39	1,548,058.39	637,748.61
2.3. 2. 6. 3. 4. OTROS SEGUROS PERSONALES	313,587.00	62,000.82	0.00	0.00	0.00	0.00	0.00	313,587.00
2.3. 2. 8. 1. 1. CONTRATO ADMINISTRATIVO DE SERVICIOS	1,810,741.00	1,570,000.00	0.00	0.00	0.00	1,488,803.39	1,488,803.39	321,937.61
2.3. 2. 8. 1. 2. CONTRIBUCIONES A ESSALUD DE C.A.S.	61,479.00	61,479.00	0.00	0.00	0.00	59,255.00	59,255.00	2,224.00
136. INSTITUTO NACIONAL DE ENFERMEDADES NEOPLASICAS - INEN	1,190,302.00	1,190,302.00	0.00	0.00	72,528.75	1,051,164.18	1,123,692.93	66,609.07
001. INSTITUTO NACIONAL DE ENFERMEDADES NEOPLASICAS	1,190,302.00	1,190,302.00	0.00	0.00	72,528.75	1,051,164.18	1,123,692.93	66,609.07
2.3. 2. 8. 1. 1. CONTRATO ADMINISTRATIVO DE SERVICIOS	1,130,802.00	1,130,802.00	0.00	0.00	72,528.75	996,539.42	1,069,068.17	61,733.83
2.3. 2. 8. 1. 2. CONTRIBUCIONES A ESSALUD DE C.A.S.	59,500.00	59,500.00	0.00	0.00	0.00	54,624.76	54,624.76	4,875.24
Total general	132,317,875.00	130,277,813.57	156,665.31	122,853.86	58,031,884.79	55,688,823.36	114,000,227.32	18,317,647.68




En virtud a lo mostrado en el cuadro precedente, se resumen los montos no devengados al 03 de mayo del 2022, por dispositivo legal, fuente de financiamiento y tipo de gobierno, según detalle:

Dispositivo Legal	Fuente/Gobierno	Montos no devengados al 03/05
Líteral a) del 43.1 de la Ley N° 31365	ROOC / GR	50,298,458.25
Numeral 2.8 del artículo 2 del DU 002-2022	RO / GR	43,529,380.83
Líteral a) del 43.1 de la Ley N° 31365	ROOC / GN	45,906,480.29
Numeral 2.8 del artículo 2 del DU 002-2022	RO / GN	18,317,647.68
Total		158,051,967.05

En ese sentido, a efectos de evaluar la disponibilidad presupuestal de la medida se realiza el análisis de disponibilidad presupuestal de acuerdo a la información contenida en el SIAF Operaciones en Línea al 03 de mayo del 2022, a nivel de Pliegos y Unidades Ejecutoras, realizando un comparativo entre los montos no devengados por las fuentes de financiamiento Recursos Ordinarios y Recursos por Operaciones Oficiales de Crédito versus el costo de la medida por los meses de mayo y junio (lo cual considera las plazas ocupadas al 30/04/2022 y las vacaciones truncas), según clasificador de gasto. A continuación, el detalle:



Pliego / Unidad Ejecutora	Montos no devengados al 03 de mayo del 2022 (A)					Costos del CAS COVID de Mayo a Junio del 2022 (B)					Montos Pendientes de Financiamiento (A) - (B)					Total Diferencia	Transferecia de Partidas
	2.3.2.8.1.1. CONTRATO ADMINISTRATIVO DE SERVICIOS	2.3.2.8.1.2. CONTRIBUCIONES A SALUD DE C.A.S.	2.3.2.8.1.4. AGUINALDOS DE C.A.S.	2.3.2.8.1.5.VACACIONES TRUNCAS DE C.A.S.	2.3.2.8.3.4. OTROS SEGUROS PERSONALES	2.3.2.8.1.1. CONTRATO ADMINISTRATIVO DE SERVICIOS	2.3.2.8.1.2. CONTRIBUCIONES A SALUD DE C.A.S.	2.3.2.8.1.4. AGUINALDOS DE C.A.S.	2.3.2.8.1.5.VACACIONES TRUNCAS DE C.A.S.	2.3.2.8.3.4. OTROS SEGUROS PERSONALES	2.3.2.8.1.1. CONTRATO ADMINISTRATIVO DE SERVICIOS	2.3.2.8.1.2. CONTRIBUCIONES A SALUD DE C.A.S.	2.3.2.8.1.4. AGUINALDOS DE C.A.S.	2.3.2.8.1.5.VACACIONES TRUNCAS DE C.A.S.	2.3.2.8.3.4. OTROS SEGUROS PERSONALES		
MINISTERIO DE SALUD	60,033,030.82	1,392,615.62	0.00	8,194,149.34	1,051,206.59	190,385,584.00	7,346,767.50	0.00	15,865,548.67	2,350,793.64	140,353,553.18	3,954,151.88	0.00	7,671,392.32	1,109,507.06	-153,288,705.00	-153,288,705.00
ADMINISTRACION CENTRAL - Minsa	19,427,365.95	1,632,034.70	0.00	3,942,661.16	67,440.79	39,410,200.00	1,490,594.40	0.00	3,284,183.33	488,686.48	-19,982,834.05	141,440.30	0.00	658,477.83	-421,245.69	-19,604,162.00	19,118,315.00
INSTITUTO NACIONAL DE SALUD VITAL	23,208.05	3,880.32	0.00	0.00	2,768.00	127,200.00	9,151.20	0.00	10,600.00	1,577.28	-103,993.95	-6,270.88	0.00	-10,600.00	1,210.72	-118,655.00	118,655.00
INSTITUTO NACIONAL DE CIENCIAS FISIOLÓGICAS	111,837.42	5,824.39	0.00	0.32	3,159.49	890,400.00	42,310.80	0.00	74,200.00	11,040.96	-778,562.58	-36,466.41	0.00	-74,199.88	-7,861.47	-897,131.00	897,131.00
INSTITUTO NACIONAL DE REHABILITACIÓN	157,718.50	5,999.00	0.00	0.00	1,927.54	474,000.00	23,680.80	0.00	39,500.00	5,877.60	-316,281.40	-17,681.80	0.00	-39,500.00	-3,948.96	-377,414.00	377,414.00
INSTITUTO NACIONAL DE SALUD NIÑO	317,930.01	24,668.00	0.00	19,644.44	2,336.99	1,632,400.00	75,364.20	0.00	136,033.33	20,241.76	-1,314,469.99	-60,896.20	0.00	-116,388.89	-17,902.77	-1,499,458.00	1,499,458.00
INSTITUTO NACIONAL MATERNO INFANTIL	3,288,374.64	208,044.77	0.00	0.00	322,098.00	2,895,000.00	161,523.00	0.00	241,250.00	35,898.00	393,374.64	46,521.77	0.00	-241,250.00	285,200.00	484,847.00	0.00
HOSPITAL NACIONAL HIPÓLITO BUNUE	2,726,197.96	8,639.00	0.00	0.00	30,597.00	8,610,200.00	344,289.60	0.00	717,516.67	106,766.48	-5,884,002.04	-335,650.60	0.00	-717,516.67	-76,169.48	-7,013,339.00	7,013,339.00
HOSPITAL HERMILO VALDIZÁN	164,362.68	7,316.00	0.00	0.66	2,099.42	848,000.00	33,318.00	0.00	54,000.00	8,035.20	-483,637.32	-26,003.00	0.00	-53,999.44	-5,835.78	-569,576.00	569,576.00
HOSPITAL SERGIO BERNALES	784,712.58	30,135.00	0.00	0.00	37,443.00	3,697,800.00	131,515.20	0.00	289,816.67	44,612.72	-2,813,087.42	-101,380.20	0.00	-289,816.67	-7,169.72	-3,221,455.00	3,221,455.00
HOSPITAL CAYETANO HEREDIA	921,784.94	33,445.00	0.00	0.00	14,949.34	5,825,800.00	220,487.40	0.00	485,483.33	72,239.92	-4,904,015.06	-187,042.40	0.00	-485,483.33	-57,290.68	-5,633,832.00	5,633,832.00
HOSPITAL DE APOYO PARTAMENTAL MARIA AUXILIADORA	164,441.35	1,016.30	0.00	326,817.00	1,403.22	3,909,800.00	148,460.40	0.00	325,816.67	48,481.62	-3,755,358.65	-147,444.10	0.00	1,000.33	-47,078.30	-3,948,881.00	3,948,881.00
HOSPITAL NACIONAL ARZOBISPO AYZA	1,507,069.45	112,780.00	0.00	0.00	37,255.05	9,760,800.00	366,697.00	0.00	813,400.00	121,033.92	-8,263,730.55	-253,817.00	0.00	-813,400.00	-83,776.87	-9,404,727.00	9,404,727.00
HOSPITAL NACIONAL DOS DE MAYO	1,204,408.42	35,782.00	0.00	0.00	7,781.49	7,533,600.00	283,055.40	0.00	627,800.00	93,416.64	-6,329,191.58	-247,273.40	0.00	-627,800.00	-85,636.15	-7,289,901.00	7,289,901.00
HOSPITAL DE APOYO SANTA ROSA	304,456.07	45,967.36	0.00	282,460.00	6,821.76	4,546,600.00	180,813.60	0.00	378,883.33	56,377.84	-4,242,143.93	-134,826.24	0.00	-96,423.33	-49,556.08	-4,522,950.00	4,522,950.00
HOSPITAL DE EMERGENCIAS SIMIRO ULLOA	1,125,918.49	35,906.00	0.00	191,771.00	44,284.00	2,591,600.00	67,796.80	0.00	215,966.67	32,135.84	-1,465,861.51	-61,890.80	0.00	-24,195.67	12,148.16	-1,529,620.00	1,529,620.00
HOSPITAL DE EMERGENCIAS DIÁTRICAS	249,037.52	10,402.00	0.00	0.00	1,415.86	593,600.00	34,509.60	0.00	49,483.33	7,363.12	-344,762.48	-24,107.60	0.00	-49,483.33	-5,947.26	-424,301.00	424,301.00
HOSPITAL NACIONAL VÍCTOR RICO HERRERA	32,906.67	1,682.00	0.00	0.00	495.00	87,000.00	7,128.20	0.00	7,250.00	1,078.80	-54,093.33	-5,444.20	0.00	-7,250.00	-583.80	-67,372.00	67,372.00
HOSPITAL NACIONAL DOCENTE NIÑO - SAN BARTOLOMÉ	111,101.99	2,514.28	0.00	236,952.00	5,423.09	1,993,000.00	68,291.20	0.00	166,083.33	24,713.20	-1,881,898.01	-55,778.94	0.00	70,868.67	-19,280.11	-1,866,097.00	1,866,097.00
HOSPITAL CARLOS LANFRANCO LA Z	2,069,776.97	82,702.00	0.00	670,992.00	16,037.47	3,773,800.00	145,735.20	0.00	314,483.33	46,795.12	-1,714,023.03	-63,033.20	0.00	356,478.67	-30,757.65	-1,451,336.00	1,451,336.00
HOSPITAL "JOSE AGURTO TELLO DE ROSICA"	1,053,975.70	27,862.00	0.00	0.00	10,206.88	968,200.00	33,244.20	0.00	80,683.33	12,006.68	85,775.70	-6,382.20	0.00	-80,683.33	-1,798.80	-2,088.00	2,088.00
HOSPITAL SAN JUAN DE RIGANCHO	862,517.71	21,518.00	0.00	440,070.00	8,077.24	3,318,000.00	135,518.40	0.00	278,300.00	41,143.20	-2,655,482.29	-114,000.40	0.00	163,570.00	-33,065.96	-2,638,979.00	2,638,979.00
HOSPITAL VITARTE	60,813.21	1,564.00	0.00	0.00	703.56	948,108.00	47,583.00	0.00	79,009.00	11,756.54	-887,294.79	-46,018.00	0.00	-79,009.00	-11,052.98	-1,023,376.00	1,023,376.00
INSTITUTO NACIONAL DE SALUD NIÑO - SAN BORJA	1,424,068.06	25,153.02	0.00	0.00	16,647.31	5,127,400.00	136,620.00	0.00	427,283.33	63,579.76	-3,703,331.95	-111,466.98	0.00	-427,283.33	-46,932.45	-4,289,015.00	4,289,015.00
HOSPITAL DE HUAYCAN	986,260.40	28,918.55	0.00	0.00	13,627.82	2,465,400.00	91,873.80	0.00	205,450.00	30,570.96	-1,499,138.80	-62,955.15	0.00	-205,450.00	-16,943.14	-1,784,488.00	1,784,488.00
HOSPITAL DE EMERGENCIAS VILLA SALVADOR	2,417,650.65	197,377.44	0.00	705,126.00	47,011.46	18,629,800.00	645,301.80	0.00	1,562,483.33	231,009.52	-16,212,149.35	-47,924.36	0.00	-847,357.33	-183,998.06	-17,891,430.00	17,891,430.00
DIRECCIÓN DE REDES INTEGRADAS SALUD LIMA CENTRO	2,649,383.78	214,617.00	0.00	845,942.00	116,924.63	15,742,298.00	631,268.30	0.00	1,311,858.17	195,204.50	-13,082,914.22	-416,649.30	0.00	-465,916.17	-78,279.87	-14,053,760.00	14,053,760.00



Filial / Unidad Ejecutora	Montos no devengados al 03 de mayo del 2022 (A)					Costos del CAS COVID de Mayo a Junio del 2022 (B)					Montos Pendientes de Financiamiento (A) - (B)					Total Diferencial	Transferencia de Partidas
	2.3.2.8.1.1. CONTRATO ADMINISTRATIVO DE SERVICIOS	2.3.2.8.1.2. CONTRIBUCIONES A SALUD DE C.A.S.	2.3.2.8.1.4. AGUINALDOS DE C.A.S.	2.3.2.8.1.5.VACACIONES TRUNCAS DE C.A.S.	2.3.2.8.3.4. OTROS SEGUROS PERSONALES	2.3.2.8.1.1. CONTRATO ADMINISTRATIVO DE SERVICIOS	2.3.2.8.1.2. CONTRIBUCIONES A SALUD DE C.A.S.	2.3.2.8.1.4. AGUINALDOS DE C.A.S.	2.3.2.8.1.5.VACACIONES TRUNCAS DE C.A.S.	2.3.2.8.3.4. OTROS SEGUROS PERSONALES	2.3.2.8.1.1. CONTRATO ADMINISTRATIVO DE SERVICIOS	2.3.2.8.1.2. CONTRIBUCIONES A SALUD DE C.A.S.	2.3.2.8.1.4. AGUINALDOS DE C.A.S.	2.3.2.8.1.5.VACACIONES TRUNCAS DE C.A.S.	2.3.2.8.3.4. OTROS SEGUROS PERSONALES		
144. DIRECCION DE REDES INTEGRADAS DE SALUD LIMA NORTE	1,298,302.02	280,244.00	0.00	0.00	148,069.50	12,707,378.00	623,242.80	0.00	1,058,948.17	157,571.49	-11,408,075.98	-342,998.80	0.00	-1,058,948.17	-9,501.99	-12,820,525.00	12,820,525.00
145. DIRECCION DE REDES INTEGRADAS DE SALUD LIMA SUR	1,353,254.55	81,503.50	0.00	0.00	18,994.32	9,858,800.00	377,726.40	0.00	821,566.67	122,249.12	-8,505,545.45	-296,222.90	0.00	-821,566.67	-103,254.80	-9,726,590.00	9,726,590.00
148. DIRECCION DE REDES INTEGRADAS DE SALUD LIMA ESTE	647,102.56	33,413.91	0.00	201,829.00	18,274.93	3,984,600.00	165,436.20	0.00	332,050.00	49,409.04	-3,337,497.44	-132,022.29	0.00	-130,221.00	-33,134.11	-3,632,875.00	3,632,875.00
148. HOSPITAL EMERGENCIA ATE ATARTE	2,827,094.43	191,687.00	0.00	329,913.86	48,910.33	17,735,600.00	614,334.60	0.00	1,477,968.07	219,921.44	-14,908,505.57	-422,647.60	0.00	-1,148,052.81	-171,011.11	-16,650,218.00	16,650,218.00
31. INSTITUTO NACIONAL DE SALUD	543,381.97	6,498.00	0.00	4,004.03	313,587.00	3,062,000.00	144,630.00	0.00	255,166.67	37,968.80	-2,518,618.03	-138,132.00	0.00	-251,162.64	275,618.20	-2,632,295.00	2,632,295.00
36. INSTITUTO NACIONAL DE ENFERMEDADES NEOPLASICAS - INEN	333,447.39	339,060.46	0.00	13,146.75	0.00	2,091,300.00	103,359.60	0.00	174,275.00	25,932.12	-1,757,852.61	235,700.86	0.00	-161,128.25	-25,932.12	-1,709,213.00	1,709,213.00
40. GOBIERNO REGIONAL DEL DEPARTAMENTO DE AMAZONAS	3,134,877.48	173,612.93	0.00	31,831.33	107,046.76	9,588,342.38	473,637.81	0.00	739,028.53	118,885.45	-6,453,404.92	-300,024.88	0.00	-767,097.21	-11,848.69	-7,532,438.00	7,532,438.00
100. SALUD AMAZONAS	979,457.01	43,178.30	0.00	0.00	58,373.00	2,478,200.00	131,009.40	0.00	206,518.67	30,729.68	-1,498,742.99	-87,831.10	0.00	-206,518.67	25,643.32	-1,767,448.00	1,767,448.00
101. SALUD BAGUA	816,216.75	35,377.00	0.00	2,772.33	8,814.00	1,315,400.00	68,317.20	0.00	109,616.67	16,310.96	-499,183.25	-32,940.20	0.00	-106,844.34	-7,698.96	-646,665.00	646,665.00
102. HOSPITAL DE APOYO CHACHAPOYAS	239,314.92	37,048.00	0.00	0.00	1,620.89	1,298,800.00	68,827.80	0.00	108,233.33	16,105.12	-1,059,485.08	-21,579.80	0.00	-108,233.33	-14,484.23	-1,203,783.00	1,203,783.00
103. HOSPITAL DE APOYO BAGUA	566,648.46	17,174.55	0.00	29,159.00	37,777.00	1,475,482.38	67,750.41	0.00	122,955.20	18,295.73	-908,815.92	-60,575.76	0.00	-93,786.20	19,481.27	-1,033,707.00	1,033,707.00
104. SALUD UTCUBAMBA	530,758.12	40,834.98	0.00	0.00	2,660.73	2,068,060.00	107,593.20	0.00	172,340.00	25,644.19	-1,537,321.88	-68,758.22	0.00	-172,340.00	-22,983.46	-1,799,404.00	1,799,404.00
105. SALUD CONDOCANQUI	2,484.20	0.00	0.00	0.00	1.13	952,400.00	40,339.80	0.00	79,366.67	11,809.76	-949,915.80	-40,339.80	0.00	-79,366.67	-11,808.63	-1,081,431.00	1,081,431.00
41. GOBIERNO REGIONAL DEL DEPARTAMENTO DE ANCASH	3,340,642.72	240,007.68	11,505.00	0.00	10,084.43	16,758,742.52	936,779.40	0.00	1,336,561.88	207,808.41	-13,418,598.80	-689,711.74	11,505.00	-1,398,561.86	-197,121.84	-15,689,596.00	15,689,596.00
100. SALUD ANCASH	340,012.05	20,437.90	0.00	0.00	684.54	1,294,900.00	82,346.60	0.00	107,883.33	16,053.04	-954,587.95	-41,908.70	0.00	-107,883.33	-15,268.50	-1,119,749.00	1,119,749.00
101. SALUD RECUAY CARHUAZ	59.08	15,177.20	0.00	0.00	0.00	2,648,000.00	128,887.60	0.00	220,500.00	32,810.40	-2,645,940.92	-111,690.40	0.00	-220,500.00	-32,810.40	-3,010,942.00	2,953,974.00
102. SALUD HUARAZ	374,613.56	14,655.78	0.00	0.00	0.00	1,590,400.00	77,205.80	0.00	132,533.33	19,720.96	-1,215,786.34	-82,549.82	0.00	-132,533.33	-18,720.96	-1,430,591.00	1,430,591.00
103. SALUD ELEAZAR GUZMAN BARRON	282,722.64	14,599.05	0.00	0.00	269.38	1,894,000.00	117,383.40	0.00	157,833.33	23,485.60	-1,611,277.38	-102,784.35	0.00	-157,833.33	-23,216.22	-1,865,112.00	1,865,112.00
104. SALUD LA CALETA	0.00	0.00	0.00	0.00	0.00	868,400.00	42,598.80	0.00	72,366.67	10,768.16	-868,400.00	-42,598.80	0.00	-72,366.67	-10,768.16	-994,134.00	994,134.00
105. SALUD CARAZ	1,598,720.29	91,460.62	0.00	0.00	0.00	1,405,600.00	93,051.00	0.00	117,133.33	17,429.44	193,120.29	-1,590.38	0.00	-117,133.33	-17,428.44	58,668.00	0.00
106. SALUD POMABAMBA	176,542.48	10,142.30	0.00	0.00	9,538.30	1,864,600.00	107,604.00	0.00	155,383.33	23,121.04	-1,688,057.52	-97,461.70	0.00	-155,383.33	-13,582.74	-1,954,488.00	1,954,488.00
107. SALUD HUARI	162,924.13	8,853.67	0.00	0.00	191.93	1,108,900.00	74,283.20	0.00	92,491.67	13,762.76	-946,975.87	-67,439.53	0.00	-82,491.67	-13,570.83	-1,120,478.00	1,120,478.00
108. RED DE SALUD PACIFICO SUR	404,358.18	74,740.14	11,505.00	0.00	0.28	2,497,242.52	138,463.40	0.00	208,103.54	30,985.81	-2,092,884.34	-81,723.26	11,505.00	-208,103.54	-30,985.53	-2,382,172.00	2,382,172.00
109. SALUD PACIFICO NORTE	90.21	1.00	0.00	0.00	0.00	1,588,000.00	98,985.80	0.00	132,333.33	19,691.20	-1,587,909.79	-98,984.80	0.00	-132,333.33	-19,691.20	-1,838,900.00	1,838,900.00
42. GOBIERNO REGIONAL DEL DEPARTAMENTO DE APURIMAC	2,601,542.99	282,339.07	0.00	177,177.00	25,594.70	8,462,032.00	498,746.88	0.00	705,169.33	104,929.20	-5,860,489.01	-216,411.81	0.00	-552,692.33	-79,364.49	-5,708,964.00	5,708,964.00



Pliego / Unidad Ejecutora	Montos no devengados al 03 de mayo del 2022 (A)					Costos del GAS COVID de Mayo a Junio del 2022 (B)					Montos Pendientes de Financiamiento (A)-(B)					Total Diferencial	Transferencia de Partidas
	2.3.2.8.1.1. CONTRATO ADMINISTRATIVO DE SERVICIOS	2.3.2.8.1.2. CONTRIBUCIONES A ESSALUD DE C.A.S.	2.3.2.8.1.4. AGUINALDOS DE G.A.S.	2.3.2.8.1.5.VACACIONES TRUNCAS DE C.A.S.	2.3.2.6.3.4. OTROS SEGUROS PERSONALES	2.3.2.8.1.1. CONTRATO ADMINISTRATIVO DE SERVICIOS	2.3.2.8.1.2. CONTRIBUCIONES A ESSALUD DE C.A.S.	2.3.2.8.1.4. AGUINALDOS DE C.A.S.	2.3.2.8.1.5.VACACIONES TRUNCAS DE C.A.S.	2.3.2.6.3.4. OTROS SEGUROS PERSONALES	2.3.2.8.1.1. CONTRATO ADMINISTRATIVO DE SERVICIOS	2.3.2.8.1.2. CONTRIBUCIONES A ESSALUD DE C.A.S.	2.3.2.8.1.4. AGUINALDOS DE C.A.S.	2.3.2.8.1.5.VACACIONES TRUNCAS DE C.A.S.	2.3.2.6.3.4. OTROS SEGUROS PERSONALES		
D. SALUD APURIMAC	61,593.97	354.00	0.00	0.00	0.00	267,600.00	16,166.80	0.00	22,300.00	3,318.24	-206,006.03	-15,802.80	0.00	-22,300.00	-3,318.24	-247,428.00	247,428.00
1. SALUD CHANKA	229,491.64	69,265.13	0.00	0.00	0.00	1,258,000.00	70,646.40	0.00	104,833.33	16,599.20	-1,028,508.35	-1,361.27	0.00	-104,833.33	-15,599.20	-1,150,323.00	1,150,323.00
2. HOSPITAL GUTIERMO DIAZ DE LA ZONA - ABANCAY	1,199,359.15	99,796.50	0.00	152,477.00	9,719.17	1,428,000.00	73,890.00	0.00	119,000.00	17,707.20	-228,640.85	25,906.50	0.00	33,477.00	-7,988.03	-177,246.00	177,246.00
3. HOSPITAL SUB REGIONAL DE JOAHUAYLAS	267,213.89	19,016.00	0.00	0.00	0.00	1,403,980.00	87,643.80	0.00	116,998.33	17,409.35	-1,136,766.11	-68,627.80	0.00	-116,998.33	-17,409.35	-1,339,802.00	1,339,802.00
4. RED DE SALUD VIRGEN DE CHARCAS	262,969.44	27,725.90	0.00	0.00	998.80	1,663,200.00	88,578.00	0.00	138,800.00	20,623.88	-1,400,230.56	-60,852.10	0.00	-138,600.00	-19,624.88	-1,619,308.00	1,619,308.00
5. RED DE SALUD ABANCAY	109,202.68	6,882.50	0.00	0.00	13,425.33	908,600.00	56,934.00	0.00	75,716.67	11,266.64	-799,397.32	-50,051.50	0.00	-75,716.67	2,158.69	-923,007.00	923,007.00
6. RED DE SALUD GRAU	3,884.09	3,631.62	0.00	0.00	0.00	320,852.00	21,910.68	0.00	26,737.67	3,978.56	-316,967.91	-10,379.06	0.00	-26,737.67	-3,978.56	-366,064.00	366,064.00
7. RED DE SALUD COTABAMBA	109,303.70	26,128.29	0.00	0.00	0.00	556,600.00	34,475.40	0.00	46,383.33	6,801.84	-447,296.30	-8,347.11	0.00	-46,383.33	-6,801.84	-508,929.00	508,929.00
8. RED DE SALUD ANTABAMBA	63,021.25	2,036.53	0.00	0.00	0.00	225,600.00	15,436.80	0.00	18,800.00	2,797.44	-162,578.75	-13,400.27	0.00	-18,800.00	-2,797.44	-197,577.00	197,577.00
9. RED DE SALUD AYMARAES	295,502.28	27,596.60	0.00	0.00	1,421.40	429,600.00	33,076.00	0.00	35,800.00	6,327.04	-134,097.72	-5,476.40	0.00	-35,800.00	-3,905.64	-179,280.00	179,280.00
3. GOBIERNO REGIONAL DEL DEPARTAMENTO DE AREQUIPA	3,187,914.65	560,775.12	0.00	0.53	10,073.52	21,206,332.00	997,825.96	0.00	1,767,194.34	262,959.52	-18,010,417.15	-427,080.84	0.00	-1,767,193.80	-252,985.00	-20,465,590.00	20,465,590.00
0. SALUD AREQUIPA	22,746.74	104,624.00	0.00	0.00	0.00	856,832.00	47,766.95	0.00	71,402.67	10,624.72	-834,085.26	56,857.04	0.00	-71,402.67	-10,624.72	-859,256.00	859,256.00
1. HOSPITAL GOYENECHE	614,189.74	116,789.00	0.00	0.00	0.00	2,290,818.00	116,770.32	0.00	190,901.33	28,406.12	-1,678,626.26	18.68	0.00	-190,901.33	-28,406.12	-1,895,916.00	1,895,916.00
2. HOSPITAL REGIONAL HONORIO DELGADO	1,471,441.67	5,733.10	0.00	0.00	0.00	7,892,400.00	323,643.60	0.00	657,700.00	97,865.76	-6,420,958.33	-317,910.50	0.00	-657,700.00	-97,665.76	-7,494,435.00	7,494,435.00
3. SALUD CAMANA	169,216.10	9,434.00	0.00	0.53	0.57	2,302,000.00	101,512.80	0.00	191,833.33	28,544.80	-2,142,783.90	-92,078.80	0.00	-191,832.80	-28,544.23	-2,455,240.00	2,455,240.00
4. SALUD APLAD	103,039.47	2,503.89	0.00	0.00	10,072.95	751,822.00	35,773.38	0.00	62,651.83	9,322.59	-646,782.53	-33,269.49	0.00	-82,651.83	750.36	-743,954.00	743,954.00
5. SALUD RED PERIFERICA AREQUIPA	591,632.29	187,750.13	0.00	0.00	0.00	5,506,400.00	257,437.80	0.00	458,866.67	68,279.38	-4,914,767.71	-69,587.67	0.00	-458,866.67	-68,279.36	-5,511,602.00	5,511,602.00
6. INSTITUTO REGIONAL DE ENFERMEDADES NEOPLASICAS DEL SUR (IREN SUR)	24,341.81	70,754.12	0.00	0.00	0.00	651,650.00	38,706.30	0.00	54,304.17	8,080.48	-627,308.19	32,047.82	0.00	-54,304.17	-8,080.46	-657,645.00	657,645.00
9. HOSPITAL CENTRAL DE MAJES ING. ANGEL GABRIEL CHURA GALLEGOS	201,307.03	63,156.88	0.00	0.00	0.00	954,412.00	66,214.80	0.00	79,534.33	11,834.71	-753,104.97	-3,057.92	0.00	-79,534.33	-11,834.71	-847,532.00	847,532.00
4. GOBIERNO REGIONAL DEL DEPARTAMENTO DE AYACUCHO	1,461,247.55	158,030.30	0.00	0.00	8,634.13	9,432,516.00	539,811.70	0.00	798,043.00	118,983.20	-7,971,260.45	-381,720.88	0.00	-785,042.99	-35,329.07	-9,174,366.00	9,174,366.00
0. SALUD AYACUCHO	6,621.84	15,965.00	0.00	0.00	877.17	165,000.00	10,414.80	0.00	13,790.00	2,046.00	-158,378.16	5,560.20	0.00	-13,750.00	-1,168.83	-167,747.00	167,747.00
1. HOSPITAL HUAMANGA	414,250.97	71,365.30	0.00	0.00	37,994.00	3,018,260.00	169,183.90	0.00	251,521.67	37,426.42	-2,604,009.03	-97,817.50	0.00	-251,521.67	567.68	-2,952,781.00	2,952,781.00
2. SALUD SUR AYACUCHO	87,216.00	6,171.00	0.00	0.00	2,345.00	770,340.00	43,383.80	0.00	64,195.00	9,552.22	-683,122.00	-37,192.80	0.00	-64,195.00	-7,207.22	-791,718.00	791,718.00
3. SALUD CENTRO AYACUCHO	320,259.14	20,582.50	0.00	0.00	3,540.35	950,800.00	51,076.80	0.00	79,233.33	11,789.92	-630,540.86	-30,494.30	0.00	-79,233.33	-8,249.57	-748,519.00	748,519.00
4. SALUD SARA SARA	0.00	2,662.00	0.00	0.00	0.00	689,000.00	33,723.00	0.00	49,083.33	7,303.60	-689,000.00	-31,061.00	0.00	-49,083.33	-7,303.60	-678,448.00	678,448.00
5. RED DE SALUD AYACUCHO NORTE	371,403.48	0.00	0.00	0.00	15,697.66	701,000.00	43,084.80	0.00	58,416.67	8,692.40	-329,596.52	-43,084.80	0.00	-58,416.67	7,005.26	-424,093.00	424,093.00
6. RED DE SALUD HUAMANGA	137,725.52	14,847.00	0.00	0.00	20,602.00	1,571,116.00	105,818.58	0.00	130,926.33	19,481.84	-1,433,390.48	-90,971.58	0.00	-130,926.33	1,120.16	-1,654,169.00	1,654,169.00



Pliego / Unidad Ejecutora	Montos no devengados al 03 de mayo del 2022 (A)					Costos del GAS COVID de Mayo a Junio del 2022 (B)					Montos Pendientes de Financiamiento (A) - (B)					Transferencia de Partidas	
	2.3.2.8.1.1. CONTRATO ADMINISTRATIVO DE SERVICIOS	2.3.2.8.1.2. CONTRIBUCIONES A ESSALUD DE C.A.S.	2.3.2.8.1.4. AGUINALDOS DE C.A.S.	2.3.2.8.1.5.VACACIONES TRUNCAS DE C.A.S.	2.3.2.6.3.4. OTROS SEGUROS PERSONALES	2.3.2.8.1.1. CONTRATO ADMINISTRATIVO DE SERVICIOS	2.3.2.8.1.2. CONTRIBUCIONES A ESSALUD DE C.A.S.	2.3.2.8.1.4. AGUINALDOS DE C.A.S.	2.3.2.8.1.5.VACACIONES TRUNCAS DE C.A.S.	2.3.2.6.3.4. OTROS SEGUROS PERSONALES	2.3.2.8.1.1. CONTRATO ADMINISTRATIVO DE SERVICIOS	2.3.2.8.1.2. CONTRIBUCIONES A ESSALUD DE C.A.S.	2.3.2.8.1.4. AGUINALDOS DE C.A.S.	2.3.2.8.1.5.VACACIONES TRUNCAS DE C.A.S.	2.3.2.6.3.4. OTROS SEGUROS PERSONALES		Total Diferencial
107. RED DE SALUD SAN MIGUEL	1,323.63	687.00	0.00	0.00	577.42	601,000.00	35,555.40	0.00	50,083.33	7,452.40	-599,676.37	-34,868.40	0.00	-50,083.33	-6,874.98	-691,504.00	691,504.00
108. RED DE SALUD SAN FRANCISCO	122,444.97	25,809.60	0.00	0.00	0.53	1,066,000.00	47,590.20	0.00	88,833.33	13,218.40	-943,555.03	-21,780.70	0.00	-88,833.33	-13,217.87	-1,067,387.00	1,067,387.00
15. GOBIERNO REGIONAL DEL DEPARTAMENTO DE CAJAMARCA	6,871,105.91	592,507.53	0.00	0.00	8,753.20	22,044,342.00	1,234,440.36	0.00	1,837,028.50	273,349.84	-16,173,176.09	-641,932.53	0.00	-1,837,028.50	-284,591.64	-17,915,734.00	17,915,734.00
100. SALUD CAJAMARCA	364,604.83	9,548.14	0.00	0.00	0.00	5,446,000.00	334,080.00	0.00	453,833.33	67,530.40	-5,081,395.17	-324,533.85	0.00	-453,833.33	-67,530.40	-5,927,293.00	5,927,293.00
101. SALUD CHOTA	309,760.58	31,343.39	0.00	0.00	0.00	1,013,876.00	64,625.04	0.00	84,489.67	12,572.06	-704,125.42	-33,281.65	0.00	-84,489.67	-12,572.06	-834,469.00	834,469.00
102. SALUD CUTERVO	1,498,163.81	78,583.00	0.00	0.00	0.00	2,481,732.00	143,705.88	0.00	209,811.00	30,773.48	-985,568.19	-67,122.88	0.00	-209,811.00	-30,773.48	-1,280,276.00	1,280,276.00
103. SALUD JAEN	445,354.14	27,045.00	0.00	0.00	4,123.20	1,049,200.00	69,017.40	0.00	87,433.33	13,010.08	-603,845.86	-41,972.40	0.00	-87,433.33	-8,888.88	-742,139.00	742,139.00
104. HOSPITAL CAJAMARCA	249,573.22	130,283.90	0.00	0.00	0.00	3,100,000.00	127,586.40	0.00	258,333.33	38,440.00	-2,850,426.78	2,397.50	0.00	-258,333.33	-38,440.00	-3,144,803.00	3,144,803.00
105. HOSPITAL GENERAL DE JAEN	1,504,302.77	193,178.49	0.00	0.00	0.00	2,256,558.00	105,285.60	0.00	188,045.50	27,981.32	-752,255.23	87,890.89	0.00	-188,045.50	-27,981.32	-880,393.00	880,393.00
106. HOSPITAL JOSÉ H. SOTO CADENILLAS - CHOTA	179,147.09	7,258.88	0.00	0.00	1,800.00	243,200.00	16,822.80	0.00	20,266.67	3,016.88	-64,052.91	-9,563.92	0.00	-20,266.67	-1,215.68	-95,100.00	95,100.00
107. SALUD SAN IGNACIO	685,808.35	31,698.00	0.00	0.00	2,835.00	660,200.00	42,357.60	0.00	65,016.67	8,186.48	25,606.35	-10,659.80	0.00	-55,016.67	-5,351.48	-45,422.00	45,422.00
108. SALUD HUALGAYOC - BAMBAMARCA	286,233.28	24,858.81	0.00	0.00	0.00	821,000.00	63,168.40	0.00	68,416.67	10,180.40	-524,765.72	-28,308.59	0.00	-68,416.67	-10,180.40	-631,674.00	631,674.00
109. SALUD SANTA CRUZ	224,540.81	9,609.55	0.00	0.00	0.00	642,578.00	40,044.24	0.00	63,548.00	7,967.94	-418,035.19	-31,434.69	0.00	-63,548.00	-7,967.94	-510,866.00	510,866.00
110. SALUD CAJAMARCA - CAJAMARCA	1,115,689.03	61,204.67	0.00	0.00	0.00	4,330,000.00	235,547.00	0.00	360,833.33	63,692.00	-3,214,310.97	-185,342.33	0.00	-360,833.33	-63,692.00	-3,814,179.00	3,814,179.00
16. GOBIERNO REGIONAL DEL DEPARTAMENTO DE CUSCO	3,345,747.00	593,814.16	0.00	110,400.00	28,232.00	18,332,070.28	935,425.94	0.00	1,527,672.82	227,317.67	-14,985,323.28	-341,581.76	0.00	-1,417,272.53	-199,035.68	-16,944,269.00	16,944,269.00
100. SALUD CUSCO	112,781.35	43,352.46	0.00	0.00	0.00	808,000.00	48,524.40	0.00	75,666.67	11,259.20	-795,218.65	-5,171.94	0.00	-75,666.67	-11,259.20	-887,317.00	887,317.00
101. SALUD CANAS - CANCHIS - ESPINAR	113,140.79	3,850.00	0.00	0.00	0.00	1,200,400.00	62,956.80	0.00	100,033.33	14,884.96	-1,087,259.21	-59,106.80	0.00	-100,033.33	-14,884.96	-1,261,285.00	1,261,285.00
102. HOSPITAL DE APOYO DEPARTAMENTAL CUSCO	812,452.61	160,924.00	0.00	0.00	0.00	2,997,000.00	158,514.20	0.00	249,750.00	37,162.80	-2,184,547.39	2,309.80	0.00	-249,750.00	-37,162.80	-2,469,151.00	2,469,151.00
103. HOSPITAL ANTONIO LORENA	203,215.38	108,046.00	0.00	0.00	0.00	2,158,800.00	111,763.80	0.00	179,900.00	26,769.12	-1,966,584.62	-3,717.80	0.00	-179,900.00	-26,769.12	-2,165,972.00	2,165,972.00
104. SALUD LA CONVENCION	331,414.67	108.31	0.00	0.00	0.00	1,555,000.00	72,277.20	0.00	129,583.33	19,282.00	-1,223,585.33	-72,168.89	0.00	-129,583.33	-19,282.00	-1,444,620.00	1,444,620.00
105. RED DE SERVICIOS DE SALUD CUSCO SUR	139,650.78	80,535.22	0.00	0.00	0.00	1,763,400.00	87,035.40	0.00	146,950.00	21,866.16	-1,623,849.22	-8,500.18	0.00	-146,950.00	-21,866.16	-1,799,166.00	1,799,166.00
106. RED DE SERVICIOS DE SALUD (IMBIRI PICHARI)	29,615.35	364.75	0.00	0.00	0.00	1,072,840.00	43,252.20	0.00	89,403.33	13,303.22	-1,043,224.65	-42,887.45	0.00	-89,403.33	-13,303.22	-1,188,819.00	1,188,819.00
107. RED DE SERVICIOS DE SALUD CUSCO NORTE	361,613.13	91,986.94	0.00	0.00	0.00	2,786,000.00	162,546.20	0.00	232,168.67	34,545.40	-2,424,386.87	-70,659.26	0.00	-232,168.67	-34,546.40	-2,761,760.00	2,761,760.00
108. HOSPITAL DE ESPINAR	147,775.38	7,394.55	0.00	0.00	0.00	704,000.00	38,480.80	0.00	68,088.67	8,729.60	-556,224.62	-31,066.05	0.00	-68,088.67	-8,729.60	-654,687.00	654,687.00
109. HOSPITAL ALFREDO CALLO RODRIGUEZ - SICUANI - CANCHIS	789,041.62	55,073.43	0.00	0.00	0.00	727,800.00	33,634.80	0.00	60,650.00	9,024.72	31,241.82	21,438.63	0.00	-60,650.00	-9,024.72	-18,995.00	18,995.00
110. HOSPITAL DE QUILLABAMBA	285,691.24	37,086.72	0.00	0.00	3,990.00	910,400.00	50,193.00	0.00	75,868.67	11,288.95	-624,708.78	-13,106.28	0.00	-75,868.67	-7,298.98	-720,981.00	720,981.00
111. SALUD CHUMBIVILCAS	49,454.70	5,121.80	0.00	110,400.00	24,242.00	1,548,430.28	86,067.34	0.00	129,035.86	19,200.54	-1,498,975.58	-60,945.54	0.00	-18,635.88	5,041.46	-1,573,516.00	1,573,516.00




Pliego / Unidad Ejecutora	Montos no devengados al 03 de mayo del 2022 (A)					Costos del CAS COVID de Mayo a Junio del 2022 (B)					Montos Pendientes de Financiamiento (A)-(B)					Total Diferencial	Transferencia de Partidas
	2.3.2.8.1.1. CONTRATO ADMINISTRATIVO DE SERVICIOS	2.3.2.8.1.2. CONTRIBUCIONES A ESSALUD DE C.A.S.	2.3.2.8.1.4. AGUINALDOS DE C.A.S.	2.3.2.8.1.5VACACIONES TRUNCAS DE C.A.S.	2.3.2.6.3.4. OTROS SEGUROS PERSONALES	2.3.2.8.1.1. CONTRATO ADMINISTRATIVO DE SERVICIOS	2.3.2.8.1.2. CONTRIBUCIONES A ESSALUD DE C.A.S.	2.3.2.8.1.4. AGUINALDOS DE C.A.S.	2.3.2.8.1.5VACACIONES TRUNCAS DE C.A.S.	2.3.2.6.3.4. OTROS SEGUROS PERSONALES	2.3.2.8.1.1. CONTRATO ADMINISTRATIVO DE SERVICIOS	2.3.2.8.1.2. CONTRIBUCIONES A ESSALUD DE C.A.S.	2.3.2.8.1.4. AGUINALDOS DE C.A.S.	2.3.2.8.1.5VACACIONES TRUNCAS DE C.A.S.	2.3.2.6.3.4. OTROS SEGUROS PERSONALES		
76 GOBIERNO REGIONAL DEL DEPARTAMENTO DE HUANCAMELICA	2,059,781.32	341,941.75	118,380.00	0.00	0.00	8,299,800.00	420,829.20	0.00	691,566.67	102,905.12	6,239,018.68	-78,667.45	118,380.00	691,566.69	-102,905.12	-6,994,023.00	0,994,023.00
15. GERENCIA SUB-REGIONAL HURCAMPÁ	186,943.72	28,345.49	17,123.00	0.00	0.00	831,600.00	35,625.60	0.00	69,300.00	10,311.84	-845,656.28	-7,280.11	17,123.00	-69,300.00	-10,311.84	-715,426.00	715,426.00
16. GERENCIA SUB-REGIONAL ASTROMIRREYNA	29,138.36	19,052.18	8,100.00	0.00	0.00	77,000.00	5,167.80	0.00	5,418.67	954.80	-47,861.64	13,884.36	8,100.00	-6,418.67	-954.80	-33,249.00	33,249.00
17. GERENCIA SUB-REGIONAL UAYTARÁ	45,263.99	46,659.07	0.00	0.00	0.00	362,600.00	18,066.00	0.00	30,218.67	4,496.24	-317,336.01	27,993.07	0.00	-30,218.67	-4,496.24	-324,066.00	324,066.00
10. SALUD HUANCAMELICA	16,418.66	54,254.00	0.00	0.00	0.00	479,000.00	25,326.00	0.00	39,918.67	5,939.60	-462,581.44	28,928.00	0.00	-39,918.67	-5,939.60	-479,510.00	479,510.00
11. HOSPITAL DEPARTAMENTAL DE HUANCAMELICA	294,438.66	2,639.39	13,974.00	0.00	0.00	2,042,600.00	98,501.60	0.00	170,216.67	25,328.24	-1,748,161.44	-83,862.21	13,974.00	-170,216.67	-25,328.24	-2,023,595.00	2,023,595.00
12. HOSPITAL DE PAMPAS DE AYACAJA	188,098.43	33,344.21	8,473.00	0.00	0.00	491,000.00	25,167.60	0.00	40,916.67	6,088.40	-302,901.57	8,176.61	8,473.00	-40,916.67	-6,088.40	-333,258.00	333,258.00
13. RED DE SALUD TAYACAJA	358,010.64	18,212.02	0.00	0.00	0.00	916,400.00	46,081.80	0.00	78,366.67	11,363.26	-658,389.48	-27,869.78	0.00	-76,366.67	-11,363.26	-673,990.00	673,990.00
14. RED DE SALUD ACOBAMBA	98,720.30	1.64	7,090.00	0.00	0.00	806,000.00	42,859.80	0.00	67,166.67	9,994.40	-707,279.70	-42,858.16	7,090.00	-87,166.67	-9,994.40	-820,209.00	820,209.00
105. RED DE SALUD ANGARAES	194,313.43	18,670.77	0.00	0.00	0.00	898,000.00	52,821.80	0.00	74,833.33	11,135.20	-703,686.57	-34,251.03	0.00	-74,833.33	-11,135.20	-823,907.00	823,907.00
106. RED DE SALUD HUANCAMELICA	649,435.43	120,783.00	63,600.00	0.00	0.00	1,394,600.00	72,511.20	0.00	116,216.67	17,293.04	-745,164.57	48,251.80	63,600.00	-116,216.67	-17,293.04	-766,823.00	766,823.00
108. GOBIERNO REGIONAL DEL DEPARTAMENTO DE HUANUCO	3,700,180.72	356,790.32	0.00	45,624.00	65,275.16	13,348,652.40	788,520.10	0.00	1,123,887.70	165,521.24	-9,648,471.68	-431,699.78	0.00	1,089,583.69	-100,249.13	-11,247,117.00	11,247,117.00
100. SALUD HUANUCO	150,663.29	13,456.40	0.00	0.00	9,294.20	682,881.60	42,685.34	0.00	56,908.80	8,487.73	-522,218.31	-29,228.94	0.00	-66,908.80	826.47	-607,528.00	607,528.00
101. SALUD TINGO MARIA	1,345,933.84	104,075.00	0.00	0.00	20,330.00	2,078,200.00	134,634.60	0.00	173,183.33	25,769.68	-732,266.16	-30,559.60	0.00	-173,183.33	-5,439.68	-941,449.00	941,449.00
102. HOSPITAL HERMIJO VALDIZAN	151,026.67	38,364.00	0.00	0.00	0.00	1,802,700.00	106,007.40	0.00	150,225.00	22,353.48	-1,651,673.43	-67,643.40	0.00	-150,225.00	-22,353.48	-1,891,896.00	1,891,896.00
103. SALUD LEONCIO PRADO	5,856.53	11,577.00	0.00	0.00	18,503.12	1,429,540.00	83,457.00	0.00	119,128.33	17,726.30	-1,423,683.47	-71,880.00	0.00	-119,128.33	776.62	-1,613,915.00	1,613,915.00
104. RED DE SALUD HUANUCO	1,802,513.68	135,488.32	0.00	0.00	0.00	3,834,200.00	202,482.20	0.00	319,516.67	47,544.08	-2,231,686.32	-68,973.86	0.00	-319,516.67	-47,544.08	-2,665,721.00	2,665,721.00
105. SALUD HUAMALYES	51,561.95	5,933.48	0.00	0.00	382.00	748,200.00	39,846.60	0.00	62,350.00	9,277.68	-698,838.05	-33,913.12	0.00	-62,350.00	-8,895.68	-801,797.00	801,797.00
106. SALUD DOS DE MAYO	88,205.36	10,119.00	0.00	0.00	766.00	593,980.00	37,785.60	0.00	49,498.33	7,365.35	-505,774.64	-27,666.60	0.00	-49,498.33	-6,599.35	-589,639.00	589,639.00
107. RED DE SALUD PUERTO INCA	94,705.92	8,830.12	0.00	0.00	12,394.00	512,226.80	27,513.36	0.00	42,685.57	6,351.61	-417,520.88	-18,683.24	0.00	-42,685.57	8,042.39	-472,848.00	472,848.00
108. RED DE SALUD AMBO	99,010.36	20,183.00	0.00	0.00	0.00	763,124.00	50,752.80	0.00	65,260.33	9,710.74	-684,113.64	-30,569.80	0.00	-65,260.33	-9,710.74	-789,655.00	789,655.00
109. RED DE SALUD PACHITEA - PANAO	100,703.22	8,764.00	0.00	45,824.00	3,605.84	883,600.00	63,475.20	0.00	73,633.33	10,958.64	-782,896.78	-54,711.20	0.00	-27,809.33	-7,350.80	-872,769.00	872,769.00
110. GOBIERNO REGIONAL DEL DEPARTAMENTO DE ICA	1,025,042.45	400,578.64	0.00	96,019.40	2,389.68	11,345,500.00	523,018.00	0.00	945,445.88	110,682.34	-10,120,007.55	-122,440.16	0.00	849,474.45	-19,512.69	-11,471,191.00	11,471,191.00
10. SALUD ICA	30,975.73	7,120.00	0.00	25,914.00	6,239.00	489,950.00	22,845.60	0.00	40,829.17	6,075.38	-458,974.27	-15,725.60	0.00	-14,915.17	163.62	-489,452.00	489,452.00
11. HOSPITAL SAN JOSE DE CHINCHA	639,460.55	77,716.00	0.00	0.00	0.00	3,175,800.00	161,405.20	0.00	264,650.00	39,379.92	-2,536,339.45	-73,689.20	0.00	-264,650.00	-39,379.92	-2,914,059.00	2,914,059.00
12. SALUD PALPA - NASCA	201,664.69	2,502.72	0.00	0.00	2,982.00	1,327,200.00	59,770.80	0.00	110,600.00	16,457.28	-1,125,535.31	-57,268.08	0.00	-110,600.00	-13,475.28	-1,306,879.00	1,306,879.00
13. HOSPITAL REGIONAL DE ICA	18,443.23	23,634.00	0.00	0.00	9,126.00	2,405,000.00	92,446.20	0.00	200,416.67	29,822.00	-2,386,566.71	-68,812.20	0.00	-200,416.67	-20,696.00	-2,676,482.00	2,676,482.00



Pliego / Unidad Ejecutora	Montos no devengados al 03 de mayo del 2022 (A)					Costos del CAS COVID de Mayo a Junio del 2022 (B)					Montos Pendientes del Financiamiento (A)-(B)					Total Diferencial	Transferencia de Partidas
	2.3.2.8.1.1. CONTRATO ADMINISTRATIVO DE SERVICIOS	2.3.2.8.1.2. CONTRIBUCIONES A ESSALUD DE C.A.S.	2.3.2.0.1.4. AGUINALDOS DE C.A.S.	2.3.2.8.1.5 VACACIONES TRUNCAS DE C.A.S.	2.3.2.8.3.4. OTROS SEGUROS PERSONALES	2.3.2.8.1.1. CONTRATO ADMINISTRATIVO DE SERVICIOS	2.3.2.8.1.2. CONTRIBUCIONES A ESSALUD DE C.A.S.	2.3.2.8.1.4. AGUINALDOS DE C.A.S.	2.3.2.8.1.5 VACACIONES TRUNCAS DE C.A.S.	2.3.2.8.3.4. OTROS SEGUROS PERSONALES	2.3.2.8.1.1. CONTRATO ADMINISTRATIVO DE SERVICIOS	2.3.2.8.1.2. CONTRIBUCIONES A ESSALUD DE C.A.S.	2.3.2.0.1.4. AGUINALDOS DE C.A.S.	2.3.2.8.1.5 VACACIONES TRUNCAS DE C.A.S.	2.3.2.8.3.4. OTROS SEGUROS PERSONALES		
104. HOSPITAL SAN JUAN DE DIOS - WISCO	11,367.33	274,152.00	0.00	0.00	77.53	974,600.00	52,956.00	0.00	81,216.67	12,085.04	-963,232.67	221,196.00	0.00	-81,216.67	-12,007.51	-835,261.00	835,261.00
105. HOSPITAL DE APOYO SANTA MARIA DEL SOCORRO	421.04	8,499.00	0.00	0.00	2,809.00	846,800.00	36,831.60	0.00	70,568.67	10,500.32	-846,378.96	-27,332.60	0.00	-70,568.67	-7,691.32	-951,970.00	951,970.00
106. RED DE SALUD JCA	121,093.79	763.92	0.00	70,105.40	135.12	1,548,800.00	83,368.80	0.00	129,066.67	19,205.12	-1,427,706.21	-82,604.88	0.00	-58,961.27	-19,070.00	-1,508,343.00	1,508,343.00
107. HOSPITAL DE APOYO DE PALPA	1,918.03	5,191.00	0.00	0.00	0.00	577,200.00	23,394.60	0.00	48,100.00	7,157.28	-575,283.97	-18,203.80	0.00	-48,100.00	-7,157.28	-648,745.00	648,745.00
108. GOBIERNO REGIONAL DEL DEPARTAMENTO DE JUNIN	7,536,256.78	378,468.61	0.00	0.00	108,823.18	23,264,038.00	1,239,761.88	0.00	1,036,669.67	288,474.05	-15,725,779.22	-881,293.27	0.00	-1,938,659.67	-179,850.85	-18,705,597.00	18,705,597.00
109. DIRECCION REGIONAL DE SALUD JUNIN	1,336,121.74	15,853.00	0.00	0.00	17,674.00	3,327,200.00	162,471.60	0.00	277,266.67	41,257.28	-1,991,078.26	-146,618.50	0.00	-277,266.67	-23,583.28	-2,438,547.00	2,438,547.00
101. SALUD DANIEL ALCIDES CARRION	512,988.75	60,940.00	0.00	0.00	4,520.00	2,581,000.00	165,951.00	0.00	215,083.33	32,004.40	-2,068,011.25	-105,011.00	0.00	-215,083.33	-27,484.40	-2,415,590.00	2,415,590.00
102. SALUD EL CARMEN	1,362,739.83	7,019.00	0.00	0.00	1,420.00	2,025,600.00	136,188.00	0.00	168,800.00	25,117.44	-662,860.17	-129,169.00	0.00	-168,800.00	-23,697.44	-984,527.00	984,527.00
103. SALUD JAUJA	192,626.27	16,653.00	0.00	0.00	2,882.99	1,008,760.00	53,494.20	0.00	84,063.33	12,508.62	-816,133.73	-36,841.20	0.00	-84,063.33	-9,625.83	-946,664.00	946,664.00
104. SALUD TARMA	262,412.79	35,426.00	0.00	0.00	2,274.00	1,354,800.00	73,065.60	0.00	112,900.00	16,799.52	-1,092,387.21	-37,639.60	0.00	-112,900.00	-14,525.52	-1,257,453.00	1,257,453.00
105. SALUD CHANCHAMAYO	307,079.31	10,465.00	0.00	0.00	719.00	769,400.00	32,121.00	0.00	64,116.67	9,540.56	-462,320.69	-21,856.00	0.00	-64,116.67	-8,821.58	-556,915.00	556,915.00
106. SALUD SATIPO	2,201,704.63	166,415.00	0.00	0.00	75,461.68	3,682,112.00	197,540.28	0.00	306,842.67	45,658.18	-1,480,407.37	-31,125.28	0.00	-306,842.67	28,803.49	-1,788,572.00	1,788,572.00
107. SALUD JUNIN	165,994.19	1,128.21	0.00	0.00	326.63	835,000.00	49,080.60	0.00	69,583.33	10,354.00	-669,005.81	-47,952.39	0.00	-69,583.33	-10,027.37	-798,569.00	798,569.00
108. RED DE SALUD DEL VALLE DEL JANTARO	817,857.39	24,815.00	0.00	0.00	2,150.00	2,363,604.00	123,031.80	0.00	196,987.00	29,308.69	-1,545,746.61	-98,215.80	0.00	-198,967.00	-27,158.69	-1,868,089.00	1,868,089.00
109. RED DE SALUD PICHANAKI	7,909.98	3,467.58	0.00	0.00	23.12	1,535,660.00	81,489.60	0.00	127,971.67	19,042.18	-1,527,750.02	-78,021.92	0.00	-127,971.67	-19,019.06	-1,752,763.00	1,752,763.00
110. RED DE SALUD SAN MARTIN DE TANGA	235,412.21	24,580.12	0.00	0.00	806.91	1,915,800.00	88,810.20	0.00	159,650.00	23,755.92	-1,680,387.79	-64,230.08	0.00	-159,650.00	-22,949.01	-1,927,217.00	1,927,217.00
112. SALUD CHUPACA	76,297.02	8,712.00	0.00	0.00	0.00	498,300.00	30,544.20	0.00	41,525.00	6,178.92	-422,002.98	-21,832.20	0.00	-41,525.00	-6,178.92	-491,540.00	491,540.00
113. HOSPITAL REGIONAL DOCENTE DE MEDICINA TROPICAL DOCTOR JULIO CESSAR DEMARINI CARO	69,112.67	2,993.60	0.00	0.00	364.85	1,366,800.00	45,973.80	0.00	113,900.00	16,948.32	-1,307,687.33	-42,980.20	0.00	-113,900.00	-16,583.47	-1,481,151.00	1,481,151.00
114. GOBIERNO REGIONAL DEL DEPARTAMENTO DE LA LIBERTAD	4,011,320.62	478,044.22	8,200.00	183,000.00	753,660.46	28,298,824.00	1,366,184.04	0.00	2,366,235.33	350,805.42	-24,297,495.38	-892,139.82	8,200.00	-2,175,235.33	-402,755.05	-26,933,922.00	26,933,922.00
100. SALUD LA LIBERTAD	432,661.21	18,041.75	0.00	0.00	3,499.06	2,282,960.00	86,892.20	0.00	190,248.67	28,308.70	-1,850,298.79	-78,850.45	0.00	-190,248.67	-24,809.64	-2,144,208.00	2,144,208.00
101. INSTITUTO REGIONAL DE OFTALMOLOGIA	3,081.76	501.00	0.00	0.00	205.33	33,000.00	2,271.60	0.00	2,750.00	409.20	-29,916.24	-1,770.00	0.00	-2,750.00	-203.87	-34,643.00	34,643.00
102. SALUD NORTE ASCOPE	272,239.44	19,695.00	0.00	0.00	622,305.00	4,933,600.00	215,123.40	0.00	411,133.33	61,176.64	-4,661,360.58	-185,528.40	0.00	-411,133.33	561,128.36	-4,706,894.00	4,706,894.00
103. SALUD TRUJILLO SUR OESTE	199,908.95	35,325.60	0.00	158,000.00	892.80	2,979,004.00	132,060.24	0.00	248,250.33	36,939.65	-2,779,095.05	-96,734.64	0.00	-90,250.33	-38,046.85	-3,002,127.00	3,002,127.00
104. SALUD CHEPEN	47,838.26	5,634.76	0.00	0.00	6,559.08	974,000.00	51,161.40	0.00	81,168.67	12,077.90	-926,161.74	-45,526.64	0.00	-81,168.67	-5,518.52	-1,058,374.00	1,058,374.00
105. SALUD PACASMAYO	286,914.04	29,406.12	0.00	0.00	14,873.00	921,600.00	32,768.80	0.00	76,800.00	11,427.84	-634,685.96	-3,382.68	0.00	-76,800.00	3,445.16	-711,424.00	711,424.00
106. SALUD SANCHEZ CARRION	441,878.47	15,171.00	0.00	0.00	3,117.87	705,720.00	41,454.00	0.00	58,810.00	8,750.93	-263,841.53	-26,283.00	0.00	-58,810.00	-5,633.06	-354,568.00	354,568.00
107. SALUD SANTIAGO DE CHUCO	242,979.45	16,299.80	0.00	0.00	470.21	919,800.00	45,833.40	0.00	76,650.00	11,405.82	-676,820.55	-29,533.60	0.00	-76,650.00	-10,935.31	-793,940.00	793,940.00



Pliego / Unidad Ejecutora	Montos no devengados al 03 de mayo del 2022 (A)					Costos del CAS COVID de Mayo a Junio del 2022 (B)					Montos Pendientes de Financiamiento (A)-(B)					Total Diferencia	Transferenci de Partidas
	2.3.2.8.1.1. CONTRATO ADMINISTRATIVO DE SERVICIOS	2.3.2.8.1.2. CONTRIBUCIONES A ESSALUD DE C.A.S.	2.3.2.8.1.4. AGUINALDOS DE C.A.S.	2.3.2.8.1.5.VACACIONES TRUNCAS DE C.A.S.	2.3.2.6.3.4. OTROS SEGUROS PERSONALES	2.3.2.8.1.1. CONTRATO ADMINISTRATIVO DE SERVICIOS	2.3.2.8.1.2. CONTRIBUCIONES A ESSALUD DE C.A.S.	2.3.2.8.1.4. AGUINALDOS DE C.A.S.	2.3.2.8.1.5.VACACIONES TRUNCAS DE C.A.S.	2.3.2.6.3.4. OTROS SEGUROS PERSONALES	2.3.2.8.1.1. CONTRATO ADMINISTRATIVO DE SERVICIOS	2.3.2.8.1.2. CONTRIBUCIONES A ESSALUD DE C.A.S.	2.3.2.8.1.4. AGUINALDOS DE C.A.S.	2.3.2.8.1.5.VACACIONES TRUNCAS DE C.A.S.	2.3.2.6.3.4. OTROS SEGUROS PERSONALES		
8. SALUD OTUZCO	196,908.28	1,555.00	0.00	25,000.00	4,012.03	1,052,000.00	60,573.60	0.00	87,666.87	13,044.80	-855,091.74	-59,016.60	0.00	-62,666.67	-9,032.77	-965,810.00	985,810.00
9. SALUD TRUJILLO ESTE	1,261,583.56	240,711.21	0.00	0.00	32,461.98	8,735,600.00	443,872.80	0.00	727,966.67	108,321.44	-7,474,016.44	-203,161.58	0.00	-727,966.67	-75,859.48	-8,481,005.00	8,460,942.00
10. INSTITUTO REGIONAL DE ENFERMEDADES NEOPLASICAS LUIS VILLOS GANDOZA - INREN-NORTE	97,227.07	31,697.80	0.00	0.00	5,793.28	884,500.00	37,852.20	0.00	73,708.33	10,967.80	-787,272.93	-6,154.40	0.00	-73,708.33	-4,174.52	-871,311.00	871,311.00
1. SALUD JULCAN	83,475.60	0.00	8,200.00	0.00	0.00	548,000.00	22,584.60	0.00	45,750.00	6,807.60	-465,524.40	-22,584.60	8,200.00	-45,750.00	-6,807.60	-532,467.00	532,467.00
2. SALUD VIRU	269,844.05	10,530.00	0.00	0.00	11,834.41	1,377,460.00	65,871.00	0.00	114,788.33	17,080.50	-1,107,815.95	-55,341.00	0.00	-114,788.33	-5,246.09	-1,283,192.00	1,283,192.00
3. SALUD ASCOPE	99,202.49	43,133.00	0.00	0.00	39,365.11	1,419,480.00	84,985.20	0.00	118,290.00	17,601.55	-1,320,277.51	-41,852.20	0.00	-118,290.00	21,763.58	-1,458,657.00	1,458,657.00
4. SALUD GRAN CHIMU	66,916.97	5,852.18	0.00	0.00	568.32	531,100.00	26,859.60	0.00	44,258.33	6,585.64	-464,163.03	-21,007.42	0.00	-44,258.33	-5,917.32	-535,367.00	535,367.00
5. SALUD PATAZ	8,869.04	4,590.00	0.00	0.00	6,603.00	0.00	0.00	0.00	0.00	0.00	8,869.04	4,590.00	0.00	0.00	6,603.00	20,053.00	0.00
6. GOBIERNO REGIONAL DEL DEPARTAMENTO DE LAMBAYEQUE	1,673,475.59	103,657.49	0.00	0.00	10,660.35	11,808,969.00	703,759.74	0.00	984,080.67	126,431.20	-10,135,492.41	-800,100.75	0.00	-884,080.66	-15,770.85	-11,855,447.00	11,855,447.00
10. SALUD LAMBAYEQUE	1,179,913.54	60,367.24	0.00	0.00	6,538.49	8,177,112.00	495,433.08	0.00	681,428.00	101,396.19	-6,997,188.46	-435,075.84	0.00	-681,428.00	-94,857.70	-8,208,558.00	8,208,558.00
11. HOSPITAL REGIONAL DOCENTE LAS PERCEDES - CHICLAYO	139,024.34	39,540.00	0.00	0.00	3,844.96	1,130,956.00	71,111.18	0.00	94,248.33	14,023.85	-991,931.66	-31,571.16	0.00	-94,248.33	-10,178.89	-1,127,929.00	1,127,929.00
12. HOSPITAL BELEN - LAMBAYEQUE	102,090.88	3,199.95	0.00	0.00	276.90	776,500.00	43,961.40	0.00	64,708.33	9,528.60	-874,409.02	-40,761.45	0.00	-64,708.33	-9,351.70	-789,231.00	789,231.00
13. HOSPITAL REGIONAL LAMBAYEQUE	262,446.73	560.30	0.00	0.00	0.00	1,724,400.00	93,252.60	0.00	143,700.00	21,382.56	-1,471,953.27	-92,692.30	0.00	-143,700.00	-21,382.56	-1,729,729.00	1,729,729.00
14. GOBIERNO REGIONAL DEL DEPARTAMENTO DE LORETO	3,472,301.53	1,385,207.70	0.00	140,000.00	34,251.48	19,582,928.00	1,122,390.72	0.00	1,631,910.67	242,828.51	-16,110,628.47	-262,817.78	0.00	-1,501,910.67	-208,576.84	-17,558,300.00	17,558,300.00
10. SALUD LORETO	2,007,847.48	718,845.36	0.00	130,000.00	25,067.00	7,122,600.00	381,214.80	0.00	593,550.00	88,320.24	-5,114,752.52	-337,630.56	0.00	-463,550.00	-63,253.24	-5,303,926.00	4,800,524.00
11. SALUD YURIMAGUAS	0.25	4.00	0.00	0.00	0.00	3,033,000.00	190,388.00	0.00	252,750.00	37,609.20	-3,032,999.75	-190,382.00	0.00	-252,750.00	-37,608.20	-3,513,741.00	3,513,741.00
12. HOSPITAL DE APOYO IQUITOS	143,284.00	32,280.91	0.00	0.00	4,128.27	1,440,000.00	83,860.20	0.00	120,000.00	17,856.00	-1,296,716.00	-51,579.29	0.00	-120,000.00	-13,727.73	-1,482,024.00	1,482,024.00
13. HOSPITAL REGIONAL LORETO	197,043.62	16,099.00	0.00	0.00	5,058.21	1,464,600.00	102,848.40	0.00	122,050.00	18,161.04	-1,267,556.38	-86,749.40	0.00	-122,050.00	-13,104.83	-1,489,461.00	1,489,461.00
14. RED DE SALUD DATUM DEL ARANON	1,006,930.54	313,618.00	0.00	0.00	0.00	710,840.00	38,475.00	0.00	69,220.00	8,811.94	296,290.54	275,143.00	0.00	-59,220.00	-8,811.94	503,402.00	0.00
15. HOSPITAL SANTA GEMA DE YURIMAGUAS	1.67	287,258.00	0.00	0.00	0.00	1,431,398.00	78,816.42	0.00	119,283.17	17,749.34	-1,431,398.33	208,441.58	0.00	-119,283.17	-17,749.34	-1,359,988.00	1,359,988.00
16. SALUD UCAYALI - CONTAMANA	0.00	17,066.54	0.00	0.00	0.00	2,882,500.00	166,149.00	0.00	240,208.33	35,743.00	-2,882,500.00	-149,082.46	0.00	-240,208.33	-35,743.00	-3,307,534.00	3,307,534.00
17. RED DE SALUD LORETO - NAUTA	117,193.97	35.89	0.00	0.00	0.00	1,498,190.00	80,640.40	0.00	124,849.17	16,577.56	-1,380,996.03	-80,604.51	0.00	-124,849.17	-16,577.56	-1,605,028.00	1,605,028.00
18. GOBIERNO REGIONAL DEL DEPARTAMENTO DE MADRE DE DIOS	1,093,973.18	72,001.00	0.00	20,000.00	13,379.21	3,790,400.00	195,094.80	0.00	315,868.67	47,000.96	-2,696,428.82	-123,093.80	0.00	-295,866.66	-33,621.75	-3,149,010.00	3,149,010.00
10. SALUD MADRE DE DIOS	735,157.69	50,615.00	0.00	0.00	10,884.62	1,421,200.00	89,445.60	0.00	118,433.33	17,622.88	-688,042.31	-38,830.60	0.00	-118,433.33	-6,738.26	-850,045.00	850,045.00
11. HOSPITAL SANTA ROSA DE PUERTO BLDONADO	358,815.49	21,386.00	0.00	20,000.00	2,494.58	2,369,200.00	105,649.20	0.00	197,433.33	29,378.08	-2,010,384.51	-84,263.20	0.00	-177,433.33	-26,883.49	-2,298,965.00	2,298,965.00
19. GOBIERNO REGIONAL DEL DEPARTAMENTO DE MOQUEGUA	3,724,660.50	217,150.00	0.00	39,610.00	57,357.95	6,649,668.00	288,878.40	0.00	554,140.67	82,458.13	-2,925,027.50	-71,728.40	0.00	-514,510.66	-25,098.48	-3,559,366.00	3,559,366.00
10. SALUD MOQUEGUA	286,484.55	22,222.00	0.00	0.00	3,256.31	2,045,200.00	89,260.20	0.00	170,433.33	25,360.48	-1,758,715.45	-67,038.20	0.00	-170,433.33	-22,104.17	-2,018,292.00	1,781,280.00



Pliego / Unidad Ejecutora	Montos no devengados al 03 de mayo del 2022 (A)					Costos del CAS COVID de Mayo a Junio del 2022 (B)					Montos Pendientes de Financiamiento (A) - (B)					Total Diferencial	Transferencia de Partidas
	2.3.2.8.1.1. CONTRATO ADMINISTRATIVO DE SERVICIOS	2.3.2.8.1.2. CONTRIBUCIONES A ESSALUD DE C.A.S.	2.3.2.8.1.4. AGUINALDOS DE C.A.S.	2.3.2.8.1.5.VACACIONES TRUNCAS DE C.A.S.	2.3.2.6.3.4. OTROS SEGUROS PERSONALES	2.3.2.8.1.1. CONTRATO ADMINISTRATIVO DE SERVICIOS	2.3.2.8.1.2. CONTRIBUCIONES A ESSALUD DE C.A.S.	2.3.2.8.1.4. AGUINALDOS DE C.A.S.	2.3.2.8.1.5.VACACIONES TRUNCAS DE C.A.S.	2.3.2.6.3.4. OTROS SEGUROS PERSONALES	2.3.2.8.1.1. CONTRATO ADMINISTRATIVO DE SERVICIOS	2.3.2.8.1.2. CONTRIBUCIONES A ESSALUD DE C.A.S.	2.3.2.8.1.4. AGUINALDOS DE C.A.S.	2.3.2.8.1.5.VACACIONES TRUNCAS DE C.A.S.	2.3.2.6.3.4. OTROS SEGUROS PERSONALES		
101. SALUD ILO	325,483.17	81,217.00	0.00	39,610.00	18,280.31	1,926,400.00	88,894.80	0.00	160,533.33	23,887.36	-1,800,916.83	-27,677.80	0.00	-120,923.33	-5,807.05	-1,755,126.00	1,755,126.00
102. HOSPITAL REGIONAL DE MOQUEGUA	3,112,692.79	133,711.00	0.00	0.00	35,821.03	2,678,088.00	110,723.40	0.00	223,174.00	33,208.29	434,604.78	22,987.60	0.00	-223,174.00	2,612.74	237,032.00	0.00
156. GOBIERNO REGIONAL DEL DEPARTAMENTO DE PASCO	2,632,396.00	260,088.30	0.00	0.00	0.00	7,224,776.00	310,921.20	0.00	602,064.67	89,587.22	-4,592,380.00	-50,832.90	0.00	-602,064.66	-89,587.23	-5,334,866.00	5,334,866.00
100. SALUD PASCO	788,440.45	182,806.28	0.00	0.00	0.00	2,246,044.00	107,253.00	0.00	187,170.33	27,850.95	-1,457,803.65	75,653.28	0.00	-187,170.33	-27,850.95	-1,596,872.00	1,596,872.00
101. SALUD HOSPITAL DANIEL A. CARRION	1,058,668.29	5,062.84	0.00	0.00	0.00	1,249,800.00	55,553.40	0.00	104,150.00	15,497.52	-191,131.71	-50,490.58	0.00	-104,150.00	-15,497.52	-361,270.00	361,270.00
102. SALUD LUTES OXAPAMPA	785,287.26	72,119.18	0.00	0.00	0.00	3,728,932.00	148,114.80	0.00	310,744.33	48,238.76	-2,943,644.74	-75,895.62	0.00	-310,744.33	-48,238.76	-3,376,624.00	3,376,624.00
157. GOBIERNO REGIONAL DEL DEPARTAMENTO DE PIURA	2,323,704.23	107,113.97	0.00	709,681.00	184,148.04	21,927,859.00	1,101,249.88	0.00	1,827,321.50	271,905.44	-19,004,153.77	-1,088,135.91	0.00	-1,117,540.50	-87,757.40	-21,895,692.00	21,895,692.00
100. SALUD PIURA	9,161.10	1.10	0.00	224,349.00	41,602.53	4,235,388.00	215,973.00	0.00	352,949.00	52,518.81	-4,226,226.90	-215,971.90	0.00	-128,600.00	-10,916.28	-4,581,716.00	4,581,716.00
101. SALUD LUCIANO CASTILLO COLONNA	189,372.00	0.00	0.00	0.00	23,635.00	3,258,350.00	196,096.58	0.00	271,612.60	40,415.94	-3,069,978.00	-196,096.88	0.00	-271,612.50	-16,780.94	-3,654,468.00	3,654,468.00
102. HOSPITAL DE APOYO III SULLANA	163,539.38	9,949.30	0.00	0.00	7,436.00	2,835,200.00	152,442.00	0.00	236,268.67	35,158.48	-2,671,660.82	-142,493.70	0.00	-236,266.87	-27,720.48	-3,078,142.00	3,078,142.00
103. SALUD MORROPON - CHULUCANAS	93,155.07	12,340.00	0.00	347,932.00	51,772.00	3,781,180.00	213,573.60	0.00	315,931.67	47,010.63	-3,698,024.93	-201,233.60	0.00	32,000.33	4,781.37	-3,862,497.00	3,862,497.00
104. HOSPITAL DE APOYO I CHULUCANAS	256,240.97	5,914.00	0.00	137,400.00	8,238.91	1,535,200.00	89,400.60	0.00	127,933.33	19,036.48	-1,278,959.03	-83,486.60	0.00	9,466.67	-12,799.57	-1,365,779.00	1,365,779.00
105. HOSPITAL DE APOYO I NUESTRA SEÑORA DE LAS MERCEDES DE PAITA	38,446.39	5,997.14	0.00	0.00	9,227.35	1,034,040.00	50,940.00	0.00	86,170.00	12,822.10	-994,693.61	-44,942.86	0.00	-86,170.00	-3,594.75	-1,129,302.00	1,129,302.00
108. HOSPITAL DE APOYO I SANTA ROSA	1,572,789.32	72,913.43	0.00	0.00	44,238.25	5,237,500.00	274,824.00	0.00	436,458.33	64,945.00	-3,664,710.68	-201,910.67	0.00	-436,458.33	-20,706.75	-4,323,787.00	4,323,787.00
158. GOBIERNO REGIONAL DEL DEPARTAMENTO DE PUNO	4,185,748.54	877,335.34	8,400.00	0.00	28,865.20	13,961,894.00	758,599.20	0.00	1,163,491.17	173,127.49	-9,796,147.46	118,736.14	8,400.00	-1,163,491.16	-144,462.28	-10,976,971.00	10,976,971.00
100. SALUD PUNO - LAMPA	230,978.73	15,027.00	0.00	0.00	0.00	270,900.00	16,644.60	0.00	22,575.00	3,359.16	-39,921.27	-1,617.60	0.00	-22,575.00	-3,359.16	-67,474.00	67,474.00
101. SALUD MELGAR	882,994.33	110,262.00	0.00	0.00	0.00	1,894,800.00	100,362.80	0.00	157,900.00	23,495.52	-1,011,805.67	9,899.40	0.00	-157,900.00	-23,495.52	-1,183,302.00	1,183,302.00
102. SALUD AZANGARO	0.00	58,058.00	0.00	0.00	0.00	1,372,800.00	66,236.40	0.00	114,400.00	17,022.72	-1,372,800.00	-8,178.40	0.00	-114,400.00	-17,022.72	-1,512,402.00	1,512,402.00
103. SALUD SAN ROMAN	1,488,882.31	153,732.00	0.00	0.00	0.00	2,334,400.00	129,839.40	0.00	194,533.33	28,946.56	-845,517.69	23,892.60	0.00	-194,533.33	-28,946.56	-1,045,105.00	1,045,105.00
104. SALUD HUANCANE	0.00	6,377.05	0.00	0.00	0.00	868,080.00	51,795.00	0.00	72,173.33	10,739.39	-868,080.00	-45,417.95	0.00	-72,173.33	-10,739.39	-994,411.00	994,411.00
105. SALUD PUNO	258,497.88	335,128.80	0.00	0.00	0.00	1,523,600.00	94,044.80	0.00	126,966.67	18,892.64	-1,265,102.12	241,082.20	0.00	-126,966.67	-18,892.64	-1,169,880.00	1,169,880.00
106. SALUD CHUCUITO	180,991.45	67,774.00	0.00	0.00	0.00	510,800.00	31,237.20	0.00	42,566.67	6,333.92	-329,808.55	36,538.80	0.00	-42,566.67	-6,333.92	-342,173.00	342,173.00
107. SALUD YUNGUYO	152,342.24	15,491.00	0.00	0.00	0.00	497,400.00	31,476.60	0.00	41,450.00	6,167.76	-345,057.76	-15,985.60	0.00	-41,450.00	-6,167.76	-408,662.00	408,662.00
108. SALUD COLLAO	111,531.35	9,944.00	8,400.00	0.00	28,665.20	993,714.00	44,798.60	0.00	82,809.50	12,322.05	-882,182.65	-34,852.60	8,400.00	-82,809.50	16,343.15	-975,102.00	975,102.00
109. SALUD MACUSANI	3,776.04	12,870.01	0.00	0.00	0.00	1,704,000.00	82,882.80	0.00	142,000.00	21,129.60	-1,700,223.96	-70,012.79	0.00	-142,000.00	-21,129.60	-1,933,367.00	1,933,367.00
110. SALUD SANDIA	676,116.43	41,935.00	0.00	0.00	0.00	541,600.00	30,222.00	0.00	45,133.33	8,715.84	134,516.43	11,713.00	0.00	-45,133.33	-8,715.84	94,381.00	0.00
111. HOSPITAL REGIONAL MANUEL JUÑEZ BUTRON	177,311.54	48,999.77	0.00	0.00	0.00	1,081,000.00	58,921.20	0.00	90,083.33	13,404.40	-903,688.48	-9,921.43	0.00	-90,083.33	-13,404.40	-1,017,098.00	1,017,098.00

[Handwritten signature]

[Handwritten signature]



Pliego / Unidad Ejecutora	Montos no devengados al 03 de mayo del 2022 (A)					Costos del CAS COVID de Mayo a Junio del 2022 (B)					Montos Pendientes de financiamiento (A) (B)					Total Diferencial	Transferencia de Partidas
	2.3.2.8.1.1. CONTRATO ADMINISTRATIVO DE SERVICIOS	2.3.2.8.1.2. CONTRIBUCIONES A ESSALUD DE C.A.S.	2.3.2.8.1.4. AGUINALDOS DE C.A.S.	2.3.2.8.1.5.VACACIONES TRUNCAS DE C.A.S.	2.3.2.8.1.6. OTROS SEGUROS PERSONALES	2.3.2.8.1.1. CONTRATO ADMINISTRATIVO DE SERVICIOS	2.3.2.8.1.2. CONTRIBUCIONES A ESSALUD DE C.A.S.	2.3.2.8.1.4. AGUINALDOS DE C.A.S.	2.3.2.8.1.5.VACACIONES TRUNCAS DE C.A.S.	2.3.2.8.1.6. OTROS SEGUROS PERSONALES	2.3.2.8.1.1. CONTRATO ADMINISTRATIVO DE SERVICIOS	2.3.2.8.1.2. CONTRIBUCIONES A ESSALUD DE C.A.S.	2.3.2.8.1.4. AGUINALDOS DE C.A.S.	2.3.2.8.1.5.VACACIONES TRUNCAS DE C.A.S.	2.3.2.8.1.6. OTROS SEGUROS PERSONALES		
104. HOSPITAL BARRANCA-CAJATAMBO / SERVICIOS BASICOS DE SALUD	574,129.85	181,004.00	0.00	0.00	39,085.98	5,453,400.00	270,122.40	0.00	454,450.00	67,622.18	-4,879,270.15	-89,118.40	0.00	-454,450.00	-28,538.20	-5,451,375.00	5,451,375.00
105. HOSPITAL CHANCAY Y SERVICIOS BASICOS DE SALUD	62,697.00	11,939.00	0.00	0.00	0.87	1,728,600.00	76,448.60	0.00	144,050.00	21,434.64	-1,665,903.00	-64,510.60	0.00	-144,050.00	-21,433.77	-1,895,898.00	1,895,898.00
106. SERVICIOS BASICOS DE SALUD CHILCA - MALA	109,696.16	26,802.00	0.00	0.00	4,038.53	533,800.00	35,838.00	0.00	44,483.33	6,819.12	-424,103.84	-9,036.00	0.00	-44,483.33	-2,580.59	-480,204.00	480,204.00
107. HOSPITAL HUARAL Y SERVICIOS BASICOS DE SALUD	925,792.45	59,854.00	0.00	0.00	15,738.00	3,921,600.00	171,108.00	0.00	328,800.00	48,627.84	-2,995,807.55	-111,254.00	0.00	-326,800.00	-32,889.84	-3,466,752.00	3,466,752.00
108. RED DE SALUD HUAROCHIRI	200,556.99	2,968.50	0.00	0.00	82.59	957,800.00	52,992.00	0.00	79,818.67	11,876.72	-757,213.01	-50,023.50	0.00	-79,818.67	-11,794.13	-898,848.00	898,848.00
164. GOBIERNO REGIONAL DE LA PROVINCIA CONSTITUCIONAL DEL CALLAO	1,630,493.92	427,260.04	0.00	571,337.68	131,693.42	16,807,974.00	1,004,707.38	0.00	1,400,664.50	209,418.88	-14,877,480.08	-577,467.34	0.00	-829,326.81	-76,725.46	-16,361,021.00	16,361,021.00
100. DIRECCION DE SALUD I CALLAO	672,535.05	208,058.02	0.00	519,244.00	11,384.06	10,109,748.00	635,424.84	0.00	842,479.00	125,360.88	-9,437,212.95	-427,368.82	0.00	-323,235.00	-113,978.82	-10,301,794.00	10,301,794.00
101. HOSPITAL DANIEL A. CARRION	1,047,313.09	139,213.75	0.00	0.00	84,362.71	4,486,600.00	265,348.80	0.00	373,883.33	55,633.84	-3,439,268.91	-126,135.05	0.00	-373,883.33	28,728.87	-3,910,577.00	3,910,577.00
102. HOSPITAL DE APOYO SAN JOSE	81,284.00	58,893.12	0.00	0.00	34,568.78	927,826.00	60,785.94	0.00	77,318.83	11,505.04	-846,542.00	8,127.18	0.00	-77,318.83	23,083.74	-892,670.00	892,670.00
103. HOSPITAL DE VENTANILLA	129,361.78	21,117.15	0.00	52,093.68	1,377.87	1,283,800.00	53,227.80	0.00	108,983.33	15,919.12	-1,154,438.22	-32,110.65	0.00	-64,889.65	-14,541.25	-1,255,980.00	1,255,980.00
Total General	131,393,746.01	12,089,179.34	194,666.00	10,301,581.06	3,272,794.64	548,910,773.58	26,136,591.65	0.00	45,742,564.47	6,806,493.62	-417,517,027.57	-13,247,412.31	194,666.00	-35,440,983.38	-3,533,698.95	-469,544,557.00	469,544,557.00



Cabe precisar, que diversas Unidades Ejecutoras, contarían con saldos al término del mes de junio. Por lo cual, los Pliegos correspondientes, deben realizar modificaciones en el nivel funcional programático entre Unidades Ejecutoras, de acuerdo a la normativa presupuestaria vigente, según el siguiente detalle:

(En Soles)

Pliego	Unidad Ejecutora	Montos no devengados al 03 de mayo del 2022 (A)	Costos del CAS COVID de Mayo a Junio del 2022 (B)	Total Diferencial	Crédito
011. M. DE SALUD	001. ADMINISTRACION CENTRAL - MINSA	25,069,502.60	44,673,664.21	-19,604,162.00	19,119,315.00
011. M. DE SALUD	011. INSTITUTO NACIONAL MATERNO PERINATAL	3,618,517.41	3,333,671.00	484,847.00	0.00
441. GOBIERNO REGIONAL DEL DEPARTAMENTO DE ANCASH	401. SALUD RECUAY CARHUAZ	15,236.28	3,026,176.00	-3,010,942.00	2,953,974.00
441. GOBIERNO REGIONAL DEL DEPARTAMENTO DE ANCASH	405. SALUD CARAZ	1,690,180.91	1,633,213.77	56,968.00	0.00
451. GOBIERNO REGIONAL DEL DEPARTAMENTO DE LA LIBERTAD	409. SALUD TRUJILLO ESTE	1,534,756.73	10,015,760.91	-8,481,005.00	8,460,942.00
451. GOBIERNO REGIONAL DEL DEPARTAMENTO DE LA LIBERTAD	415. SALUD PATAZ	20,062.04	0.00	20,063.00	0.00
453. GOBIERNO REGIONAL DEL DEPARTAMENTO DE LORETO	400. SALUD LORETO	2,881,759.84	8,185,685.04	-5,303,926.00	4,800,524.00
453. GOBIERNO REGIONAL DEL DEPARTAMENTO DE LORETO	404. RED DE SALUD DITEM DEL MARAÑON	1,320,548.54	817,146.94	503,402.00	0.00
455. GOBIERNO REGIONAL DEL DEPARTAMENTO DE MOQUEGUA	400. SALUD MOQUEGUA	311,962.86	2,330,254.01	-2,018,292.00	1,781,260.00
455. GOBIERNO REGIONAL DEL DEPARTAMENTO DE MOQUEGUA	402. HOSPITAL REGIONAL DE MOQUEGUA	3,282,224.81	3,045,193.69	237,032.00	0.00
458. GOBIERNO REGIONAL DEL DEPARTAMENTO DE PUNO	409. SALUD MACUSANI	16,646.05	1,950,012.40	-1,933,367.00	1,838,986.00
458. GOBIERNO REGIONAL DEL DEPARTAMENTO DE PUNO	410. SALUD SANDIA	718,051.43	623,671.17	94,381.00	0.00
462. GOBIERNO REGIONAL DEL DEPARTAMENTO DE UCAYALI	400. SALUD UCAYALI	806,210.72	4,489,083.01	-3,682,873.00	1,394,619.00
462. GOBIERNO REGIONAL DEL DEPARTAMENTO DE UCAYALI	401. HOSPITAL REGIONAL DE PUCALLPA	3,767,967.34	1,479,713.99	2,288,254.00	0.00

En consecuencia, se precisa que el financiamiento de la presente medida se realizará con cargo a los recursos autorizados mediante el literal a) del numeral 43.1 de la Ley N° 31365; asimismo, con cargo a los recursos transferidos mediante el numeral 2.8 del artículo 2 del Decreto de Urgencia N° 002-2022; y, adicionalmente, se requiere una transferencia de partidas con cargo a los recursos de la Reserva de Contingencia del Ministerio de Economía y Finanzas, por el monto de S/ 469 544 557,00; y de acuerdo al siguiente detalle:

(En Soles)

Pliego / Unidad Ejecutora	Genérica de Gasto 2.3 Bienes y Servicios
011. M. DE SALUD	153,288,705.00
001. ADMINISTRACION CENTRAL - MINSA	19,119,315.00
005. INSTITUTO NACIONAL DE SALUD MENTAL	118,655.00
007. INSTITUTO NACIONAL DE CIENCIAS NEUROLÓGICAS	897,131.00
009. INSTITUTO NACIONAL DE REHABILITACIÓN	377,414.00
010. INSTITUTO NACIONAL DE SALUD DEL NIÑO	1,499,458.00
016. HOSPITAL NACIONAL HIPÓLITO UNANUE	7,013,339.00
017. HOSPITAL HERMILO VALDIZÁN	569,576.00
020. HOSPITAL SERGIO BERNALES	3,221,455.00
021. HOSPITAL CAYETANO HEREDIA	5,633,832.00
025. HOSPITAL DE APOYO DEPARTAMENTAL MARIA AUXILIADORA	3,948,881.00
027. HOSPITAL NACIONAL ARZOBISPO LOAYZA	9,404,727.00
028. HOSPITAL NACIONAL DOS DE MAYO	7,289,901.00

Pliego / Unidad Ejecutora	Genérica de Gasto 2.3 Bienes y Servicios
029. HOSPITAL DE APOYO SANTA ROSA	4,522,950.00
030. HOSPITAL DE EMERGENCIAS CASIMIRO ULLOA	1,529,620.00
031. HOSPITAL DE EMERGENCIAS PEDIÁTRICAS	424,301.00
032. HOSPITAL NACIONAL VÍCTOR LARCO HERRERA	67,372.00
033. HOSPITAL NACIONAL DOCENTE MADRE NIÑO - SAN BARTOLOMÉ	1,886,097.00
036. HOSPITAL CARLOS LANFRANCO LA HOZ	1,451,336.00
042. HOSPITAL "JOSE AGURTO TELLO DE CHOSICA"	2,089.00
049. HOSPITAL SAN JUAN DE LURIGANCHO	2,638,979.00
050. HOSPITAL VITARTE	1,023,376.00
139. INSTITUTO NACIONAL DE SALUD DEL NIÑO - SAN BORJA	4,289,015.00
140. HOSPITAL DE HUAYCAN	1,784,488.00
142. HOSPITAL DE EMERGENCIAS VILLA EL SALVADOR	17,691,430.00
143. DIRECCIÓN DE REDES INTEGRADAS DE SALUD LIMA CENTRO	14,053,760.00
144. DIRECCIÓN DE REDES INTEGRADAS DE SALUD LIMA NORTE	12,820,525.00
145. DIRECCIÓN DE REDES INTEGRADAS DE SALUD LIMA SUR	9,726,590.00
146. DIRECCIÓN DE REDES INTEGRADAS DE SALUD LIMA ESTE	3,632,875.00
148. HOSPITAL EMERGENCIA ATE VITARTE	16,650,218.00
131. INSTITUTO NACIONAL DE SALUD	2,632,295.00
001. INSTITUTO NACIONAL DE SALUD	2,632,295.00
136. INSTITUTO NACIONAL DE ENFERMEDADES NEOPLÁSICAS - INEN	1,709,213.00
001. INSTITUTO NACIONAL DE ENFERMEDADES NEOPLÁSICAS	-1,709,213.00
440. GOBIERNO REGIONAL DEL DEPARTAMENTO DE AMAZONAS	7,532,438.00
400. SALUD AMAZONAS	1,767,448.00
401. SALUD BAGUA	646,665.00
402. HOSPITAL DE APOYO CHACHAPOYAS	1,203,783.00
403. HOSPITAL DE APOYO BAGUA	1,033,707.00
404. SALUD UTCUBAMBA	1,799,404.00
405. SALUD CONDORCANQUI	1,081,431.00
441. GOBIERNO REGIONAL DEL DEPARTAMENTO DE ANCASH	15,689,596.00
400. SALUD ANCASH	1,119,749.00
401. SALUD REGUAY CARHUAZ	2,953,974.00
402. SALUD HUARAZ	1,430,591.00
403. SALUD ELEAZAR GUZMAN BARRON	1,895,112.00
404. SALUD LA CALETA	994,134.00
406. SALUD POMABAMBA	1,954,486.00
407. SALUD HUARI	1,120,478.00
408. RED DE SALUD PACIFICO SUR	2,382,172.00
409. SALUD PACIFICO NORTE	1,838,900.00
442. GOBIERNO REGIONAL DEL DEPARTAMENTO DE APURIMAC	6,708,964.00
400. SALUD APURIMAC	247,428.00
401. SALUD CHANKA	1,150,323.00
402. HOSPITAL GUILLERMO DIAZ DE LA VEGA - ABANCAY	177,246.00
403. HOSPITAL SUB REGIONAL DE ANDAHUAYLAS	1,339,802.00



Pliego / Unidad Ejecutora	Genérica de Gasto 2.3 Bienes y Servicios
404. RED DE SALUD VIRGEN DE COCHARCAS	1,619,308.00
405. RED DE SALUD ABANCAY	923,007.00
406. RED DE SALUD GRAU	366,064.00
407. RED DE SALUD COTABAMBAS	508,929.00
408. RED DE SALUD ANTABAMBA	197,577.00
409. RED DE SALUD AYMARAES	179,280.00
443. GOBIERNO REGIONAL DEL DEPARTAMENTO DE AREQUIPA	20,465,580.00
400. SALUD AREQUIPA	859,256.00
401. HOSPITAL GOYENECHÉ	1,895,916.00
402. HOSPITAL REGIONAL HONÓRIO DELGADO	7,494,435.00
403. SALUD CAMANA	2,455,240.00
404. SALUD APLAO	743,954.00
405. SALUD RED PERIFÉRICA AREQUIPA	5,511,602.00
406. INSTITUTO REGIONAL DE ENFERMEDADES NEOPLÁSICAS DEL SUR (IREN SUR)	657,645.00
409. HOSPITAL CENTRAL DE MAJES ING. ANGEL GABRIEL CHURA GALLEGOS	847,532.00
444. GOBIERNO REGIONAL DEL DEPARTAMENTO DE AYACUCHO	9,174,366.00
400. SALUD AYACUCHO	167,747.00
401. HOSPITAL HUAMANGA	2,952,781.00
402. SALUD SUR AYACUCHO	791,718.00
403. SALUD CENTRO AYACUCHO	748,519.00
404. SALUD SARA SARA	676,448.00
405. RED DE SALUD AYACUCHO NORTE	424,093.00
406. RED DE SALUD HUAMANGA	1,654,169.00
407. RED DE SALUD SAN MIGUEL	691,504.00
408. RED DE SALUD SAN FRANCISCO	1,067,387.00
445. GOBIERNO REGIONAL DEL DEPARTAMENTO DE CAJAMARCA	17,916,734.00
400. SALUD CAJAMARCA	5,927,293.00
401. SALUD CHOTA	834,469.00
402. SALUD CUTERVO	1,290,276.00
403. SALUD JAEN	742,139.00
404. HOSPITAL CAJAMARCA	3,144,803.00
405. HOSPITAL GENERAL DE JAEN	880,393.00
406. HOSPITAL JOSÉ H. SOTO CADENILLAS - CHOTA	95,100.00
407. SALUD SAN IGNACIO	45,422.00
408. SALUD HUALGAYOC - BAMBAMARCA	631,674.00
409. SALUD SANTA CRUZ	510,986.00
410. SALUD CAJAMARCA - CAJAMARCA	3,814,179.00
446. GOBIERNO REGIONAL DEL DEPARTAMENTO DE CUSCO	16,944,269.00
400. SALUD CUSCO	887,317.00
401. SALUD CANAS - CANCHIS - ESPINAR	1,261,285.00
402. HOSPITAL DE APOYO DEPARTAMENTAL CUSCO	2,469,151.00
403. HOSPITAL ANTONIO LORENA	2,165,972.00
404. SALUD LA CONVENCION	1,444,620.00



Pliego / Unidad Ejecutora	Genérica de Gasto 2.3 Bienes y Servicios
405. RED DE SERVICIOS DE SALUD CUSCO SUR	1,799,166.00
406. RED DE SERVICIOS DE SALUD KIMBIRI PICHARI	1,188,819.00
407. RED DE SERVICIOS DE SALUD CUSCO NORTE	2,761,760.00
408. HOSPITAL DE ESPINAR	654,687.00
409. HOSPITAL ALFREDO CALLO RODRÍGUEZ - SICUANI - CANCHIS	16,995.00
410. HOSPITAL DE QUILLABAMBA	720,981.00
411. SALUD CHUMBIVILCAS	1,573,516.00
447. GOBIERNO REGIONAL DEL DEPARTAMENTO DE HUANCAMELICA	6,994,023.00
005. GERENCIA SUB-REGIONAL CHURCAMPÁ	715,426.00
006. GERENCIA SUB-REGIONAL CASTROVIRREYNA	33,249.00
007. GERENCIA SUB-REGIONAL HUAYTARÁ	324,056.00
400. SALUD HUANCAMELICA	479,510.00
401. HOSPITAL DEPARTAMENTAL DE HUANCAMELICA	2,023,595.00
402. HOSPITAL DE PAMPAS DE TAYACAJA	333,258.00
403. RED DE SALUD TAYACAJA	673,990.00
404. RED DE SALUD ACOBAMBA	820,209.00
405. RED DE SALUD ANGARAES	823,907.00
406. RED DE SALUD HUANCAMELICA	766,823.00
448. GOBIERNO REGIONAL DEL DEPARTAMENTO DE HUANUCO	11,247,117.00
400. SALUD HUANUCO	607,528.00
401. SALUD TINGO MARÍA	941,449.00
402. HOSPITAL HERMILIO VALDIZAN	1,891,896.00
403. SALUD LEONCIO PRADO	1,613,915.00
404. RED DE SALUD HUANUCO	2,665,721.00
405. SALUD HUAMALÍES	801,797.00
406. SALUD DOS DE MAYO	589,539.00
407. RED DE SALUD PUERTO INCA	472,848.00
408. RED DE SALUD AMBO	789,655.00
409. RED DE SALUD PACHITEA - PANAÓ	872,769.00
449. GOBIERNO REGIONAL DEL DEPARTAMENTO DE ICA	11,411,191.00
400. SALUD ICA	489,452.00
401. HOSPITAL SAN JOSE DE CHINCHA	2,914,059.00
402. SALUD PALPA - NASCA	1,306,879.00
403. HOSPITAL REGIONAL DE ICA	2,676,482.00
404. HOSPITAL SAN JUAN DE DIOS - PISCO	835,261.00
405. HOSPITAL DE APOYO SANTA MARIA DEL SOCORRO	951,970.00
406. RED DE SALUD ICA	1,588,343.00
407. HOSPITAL DE APOYO DE PALPA	648,745.00
450. GOBIERNO REGIONAL DEL DEPARTAMENTO DE JUNÍN	18,705,597.00
400. DIRECCION REGIONAL DE SALUD JUNIN	2,438,547.00
401. SALUD DANIEL ALCIDES CARRION	2,415,590.00
402. SALUD EL CARMEN	984,527.00
403. SALUD JAUJA	946,664.00



[Handwritten signature]



Pliego / Unidad Ejecutora	Genérica de Gasto 2.3 Bienes y Servicios
404. SALUD TARMA	1,257,453.00
405. SALUD CHANCHAMAYO	556,915.00
406. SALUD SATIPO	1,788,572.00
407. SALUD JUNIN	796,569.00
408. RED DE SALUD DEL VALLE DEL MANTARO	1,868,089.00
409. RED DE SALUD PICHANAKI	1,752,763.00
410. RED DE SALUD SAN MARTIN DE PANGO	1,927,217.00
412. SALUD CHUPACA	491,540.00
413. HOSPITAL REGIONAL DOCENTE DE MEDICINA TROPICAL DOCTOR JULIO CESAR DEMARINI CARO	1,481,151.00
451. GOBIERNO REGIONAL DEL DEPARTAMENTO DE LA LIBERTAD	26,933,922.00
400. SALUD LA LIBERTAD	2,144,206.00
401. INSTITUTO REGIONAL DE OFTALMOLOGIA	34,643.00
402. SALUD NORTE ASCOPE	4,706,894.00
403. SALUD TRUJILLO SUR OESTE	3,002,127.00
404. SALUD CHEPEN	1,058,374.00
405. SALUD PACASMAYO	711,424.00
406. SALUD SANCHEZ CARRION	354,568.00
407. SALUD SANTIAGO DE CHUCO	793,940.00
408. SALUD OTUZCO	985,810.00
409. SALUD TRUJILLO ESTE	8,460,942.00
410. INSTITUTO REGIONAL DE ENFERMEDADES NEOPLASICAS LUIS PINILLOS GANOZA - INREN-NORTE	871,311.00
411. SALUD JULCAN	532,467.00
412. SALUD VIRU	1,283,192.00
413. SALUD ASCOPE	1,458,657.00
414. SALUD GRAN CHIMU	535,367.00
452. GOBIERNO REGIONAL DEL DEPARTAMENTO DE LAMBAYEQUE	11,855,447.00
400. SALUD LAMBAYEQUE	8,208,558.00
401. HOSPITAL REGIONAL DOCENTE LAS MERCEDES - CHICLAYO	1,127,929.00
402. HOSPITAL BELEN - LAMBAYEQUE	789,231.00
403. HOSPITAL REGIONAL LAMBAYEQUE	1,729,729.00
453. GOBIERNO REGIONAL DEL DEPARTAMENTO DE LORETO	17,558,300.00
400. SALUD LORETO	4,800,524.00
401. SALUD YURIMAGUAS	3,513,741.00
402. HOSPITAL DE APOYO IQUITOS	1,482,024.00
403. HOSPITAL REGIONAL LORETO	1,489,461.00
405. HOSPITAL SANTA GEMA DE YURIMAGUAS	1,359,988.00
406. SALUD UCAYALI - CONTAMANA	3,307,534.00
407. RED DE SALUD LORETO - NAUTA	1,605,028.00
454. GOBIERNO REGIONAL DEL DEPARTAMENTO DE MADRE DE DIOS	3,149,010.00
400. SALUD MADRE DE DIOS	850,045.00
401. HOSPITAL SANTA ROSA DE PUERTO MALDONADO	2,298,965.00
455. GOBIERNO REGIONAL DEL DEPARTAMENTO DE MOQUEGUA	3,536,386.00
400. SALUD MOQUEGUA	1,781,260.00



Pliego / Unidad Ejecutora	Genérica de Gasto 2.3 Bienes y Servicios
401. SALUD ILO	1,755,126.00
456. GOBIERNO REGIONAL DEL DEPARTAMENTO DE PASCO	5,334,866.00
400. SALUD PASCO	1,596,972.00
401. SALUD HOSPITAL DANIEL A. CARRION	361,270.00
402. SALUD UTES OXAPAMPA	3,376,624.00
457. GOBIERNO REGIONAL DEL DEPARTAMENTO DE PIURA	21,895,692.00
400. SALUD PIURA	4,581,716.00
401. SALUD LUCIANO CASTILLO COLONNA	3,554,469.00
402. HOSPITAL DE APOYO III SULLANA	3,078,142.00
403. SALUD MORROPON - CHULUCANAS	3,862,497.00
404. HOSPITAL DE APOYO I CHULUCANAS	1,365,779.00
405. HOSPITAL DE APOYO I NUESTRA SEÑORA DE LAS MERCEDES DE PAITA	1,129,302.00
406. HOSPITAL DE APOYO I SANTA ROSA	4,323,787.00
458. GOBIERNO REGIONAL DEL DEPARTAMENTO DE PUNO	10,976,971.00
400. SALUD PUNO - LAMPA	67,474.00
401. SALUD MELGAR	1,183,302.00
402. SALUD AZANGARO	1,512,402.00
403. SALUD SAN ROMAN	1,045,105.00
404. SALUD HUANCANE	994,411.00
405. SALUD PUNO	1,169,880.00
406. SALUD CHUCUITO	342,173.00
407. SALUD YUNGUYO	408,662.00
408. SALUD COLLAO	975,102.00
409. SALUD MACUSANI	1,838,986.00
411. HOSPITAL REGIONAL MANUEL NUÑEZ BUTRON	1,017,098.00
412. SALUD LAMPA	422,376.00
459. GOBIERNO REGIONAL DEL DEPARTAMENTO DE SAN MARTIN	14,274,682.00
400. SALUD SAN MARTIN	4,393,485.00
401. SALUD ALTO MAYO	2,290,897.00
402. SALUD HUALLAGA CENTRAL	2,536,867.00
403. SALUD ALTO HUALLAGA	2,734,845.00
404. HOSPITAL II - 2 TARAPOTO	2,318,588.00
460. GOBIERNO REGIONAL DEL DEPARTAMENTO DE TACNA	8,133,301.00
400. SALUD TACNA	919,508.00
401. HOSPITAL DE APOYO HIPOLITO UNANUE	3,749,504.00
402. RED DE SALUD TACNA	3,464,289.00
461. GOBIERNO REGIONAL DEL DEPARTAMENTO DE TUMBES	4,395,019.00
400. SALUD TUMBES	2,653,679.00
402. HOSPITAL REGIONAL JOSE ALFREDO MENDOZA OLAVARRIA - JAMO II-2 TUMBES	1,741,340.00
462. GOBIERNO REGIONAL DEL DEPARTAMENTO DE UCAYALI	6,313,885.00
400. SALUD UCAYALI	1,394,619.00
402. HOSPITAL AMAZONICO	1,536,346.00
403. DIRECCION DE RED DE SALUD N° 03 ATALAYA	1,080,097.00



Pliego / Unidad Ejecutora	Genérica de Gasto 2.3 Bienes y Servicios
404. DIRECCION DE RED DE SALUD N° 04 AGUAYTIA - SAN ALEJANDRO	1,311,822.00
405. RED DE SALUD N° 01 CORONEL PORTILLO	991,001.00
463. GOBIERNO REGIONAL DEL DEPARTAMENTO DE LIMA	18,405,967.00
400. DIRECCION DE SALUD III LIMA NORTE	262,731.00
401. HOSPITAL HUACHO - HUAURA - OYON Y SERVICIOS BASICOS DE SALUD	3,661,547.00
402. SERVICIOS BASICOS DE SALUD CAÑETE-YAUYS	870,679.00
403. HOSPITAL DE APOYO REZOLA	1,417,933.00
404. HOSPITAL BARRANCA-CAJATAMBO Y SERVICIOS BASICOS DE SALUD	5,451,375.00
405. HOSPITAL CHANCAY Y SERVICIOS BASICOS DE SALUD	1,895,898.00
406. SERVICIOS BASICOS DE SALUD CHILCA - MALA	480,204.00
407. HOSPITAL HUARAL Y SERVICIOS BASICOS DE SALUD	3,466,752.00
408. RED DE SALUD HUARACHIRI	898,848.00
464. GOBIERNO REGIONAL DE LA PROVINCIA CONSTITUCIONAL DEL CALLAO	16,361,021.00
400. DIRECCION DE SALUD I CALLAO	10,301,794.00
401. HOSPITAL DANIEL A. CARRION	3,910,577.00
402. HOSPITAL DE APOYO SAN JOSE	892,670.00
403. HOSPITAL DE VENTANILLA	1,255,980.00
Total General	469,544,557.00

Es oportuno precisar que la presente medida propone reactivar la vigencia de los registros ocupados CAS COVID en el AIRHSP, hasta el 30 de junio de 2022. En ese sentido, dicha acción implica que se gestione el financiamiento correspondiente a partir del mes de mayo y hasta el mes de junio, por lo cual, es necesario que el presente dispositivo legal incluya una Transferencia de Partidas para garantizar el financiamiento de la continuidad del personal CAS COVID y la sostenibilidad de los registros en el AIRHSP.

En consecuencia, el Ministerio de Salud, el Instituto Nacional de Salud, el Instituto Nacional de Enfermedades Neoplásicas y los 25 Gobiernos Regionales requerirán de una transferencia de partidas con cargo a los recursos de la Reserva de Contingencia del Ministerio de Economía y Finanzas, hasta por la suma de S/ 469 544 557,00 (CUATROCIENTOS SESENTA Y NUEVE MILLONES QUINIENTOS CUARENTA Y CUATRO MIL QUINIENTOS CINCUENTA Y SIETE Y 00/100 SOLES), para financiar la continuidad del personal CAS COVID hasta el mes de junio del Año Fiscal 2022.

Sin perjuicio de lo señalado, se precisa que los saldos presupuestales identificados para financiar parcialmente la medida, están actualmente incorporados en las partidas de gastos 2.3.2.8.1.1, 2.3.2.8.1.2, 2.3.2.8.1.4, 2.3.2.8.1.5 y 2.3.2.6.3.4; conforme al presupuesto al que se refiere el literal a) del numeral 43.1 del artículo 43 de la Ley N° 31365 y los recursos transferidos mediante el numeral 2 del artículo 2 del Decreto de Urgencia N° 002-2022. En ese sentido, a efectos de que las entidades puedan realizar las modificaciones presupuestarias en el nivel funcional programático que correspondan, para el pago oportuno del personal CAS COVID, se requiere la liberación de la restricción establecida en los numerales 9.4 y 9.5 del artículo 9 de la Ley N° 31365.

Respecto al numeral 9.49 del artículo 9 de la Ley N° 31365, debido a que las entidades no podrían hacer modificaciones en el nivel funcional programático con cargo a la partidas de gasto 2.3.2.8.1.1 o 2.3.2.8.1.4 para habilitar las partidas de gasto 2.3.2.8.1.2 Contribuciones a EsSalud de CAS,

* 9.4 A nivel de pliego, las Especificas del Gasto 2.3.2.8.1.1 "Contrato Administrativo de Servicios" y 2.3.2.8.1.4 "Aguinaldos de C.A.S.", no pueden habilitar a otras partidas, genéricas o específicas del gasto de sus presupuestos institucionales ni ser habilitadas, salvo para las habilitaciones que se realicen entre o dentro de las indicadas específicas en la misma unidad ejecutora o entre unidades ejecutoras del mismo pliego. Durante la ejecución presupuestaria, la citada restricción no comprende las modificaciones presupuestarias en el nivel funcional programático que se realicen para el financiamiento de los contratos administrativos de servicio que tienen el carácter de indefinido en el marco de lo establecido en la Ley 31331, Ley que establece disposiciones para erradicar la discriminación en los regímenes laborales del sector público, así como los contratos administrativos de servicio que sean prorrogados en el marco de lo dispuesto en la Setenta y Segunda Disposición Complementaria Final de la presente ley.

2.3.2.6.3.4 Otros Seguros Personales (SCTR) y 2.3.2.8.1.5 Vacaciones Truncas de CAS, conceptos que forman parte de las obligaciones que debe pagar el empleador ante ciertas circunstancias producidas (renuncia o fallecimiento) y las cargas sociales.

Ahora bien, si el presupuesto consignado en el literal a) del numeral 43.1 del artículo 43 de la Ley N° 31365 o en la transferencia de partidas realizada mediante el numeral 2.8 del artículo 2 del Decreto de Urgencia N° 002-2022, en las partidas de gasto 2.3.2.8.1.2, 2.3.2.8.1.5 y 2.3.2.6.3.4, es superior a lo necesario a Nivel Unidad Ejecutora, no podrán realizar modificaciones para habilitar la partida de gasto 2.3.2.8.1.1 Contrato Administrativo de Servicios o 2.3.2.8.1.4 Aguinaldos de C.A.S, a efectos de cubrir el financiamiento de los honorarios y aguinaldos del personal CAS COVID, toda vez que el numeral 9.510 de la precitada ley lo restringe.

En ese contexto, se precisa que se debe crear una autorización normativa que permita, al Ministerio de Salud, al Instituto Nacional de Salud, al Instituto Nacional de Enfermedades Neoplásicas y a las Unidades Ejecutoras de Salud de los Gobiernos Regionales, a efectuar modificaciones presupuestarias en el nivel funcional programático entre las partidas de gasto 2.3.2.8.1.1 Contrato Administrativo de Servicios, 2.3.2.8.1.2 Contribuciones a EsSalud de C.A.S, 2.3.2.8.1.4 Aguinaldos de C.A.S, 2.3.2.8.1.5 Vacaciones Truncas de CAS y 2.3.2.6.3.4 Otros Seguros Personales, con cargo a los recursos autorizados en el literal a) del numeral 43.1 del artículo 43 de la Ley N° 31365 y los que se transfieran en el marco de la presente disposición, con la finalidad de financiar al personal contratado bajo la modalidad del régimen del Decreto Legislativo N° 1057. Para tal efecto, las citadas entidades, quedan exceptuadas de lo dispuesto en los numerales 9.4 y 9.5 del artículo 9 de la Ley N° 31365.

Finalmente, se determina que la presente medida se financie con cargo a los recursos autorizados en el literal a) del numeral 43.1 del artículo 43 de la Ley N° 31365, Ley de Presupuesto del Sector Público para el Año Fiscal 2022, los recursos transferidos mediante el numeral 2.8 del artículo 2 del Decreto de Urgencia N° 002-2022 y complementariamente, con cargo a los Recursos de la Reserva de Contingencia del Ministerio de Economía y Finanzas.

2.2. SOBRE LA MEDIDA DE LA MODIFICACIÓN CONTRACTUAL

El Ministerio de Salud en el marco de la Emergencia Sanitaria ha establecido diversas estrategias, para contener y mitigar la progresión de la pandemia por la COVID-19, a ser aplicadas por los establecimientos de salud de los diferentes niveles de atención. Las mismas que han sido acompañadas con el incremento de la dotación de recursos humanos necesarios que han permitido su correcta implementación.

En ese contexto, las intervenciones a ser desarrolladas en los establecimientos de salud de los diferentes niveles de atención, como una medida de respuesta ante la Tercera Ola Pandémica por COVID-19 en el Perú, teniendo en énfasis al recurso humano en salud sobre las actividades asistenciales a desarrollar por parte de las unidades ejecutoras del Ministerio de Salud y GORES, para mejorar la capacidad de preparación y respuesta de los establecimientos de salud para efectos de reducir el impacto de la morbilidad y mortalidad por COVID-19, y considerando que los establecimientos de salud de los diferentes niveles de atención; en la que cuentan con servicios de emergencia, hospitalización, unidad de cuidados intensivos e intermedios, de diagnóstico por imágenes (rayos x, ecografía e incluso tomógrafos), entre otros.

Asimismo, cuentan con profesionales de la salud especialistas y técnicos y auxiliares asistenciales que vienen prestando servicios de salud a la población sospechosos y con diagnóstico de COVID-19.

A lo antes señalado, las particularidades de la pandemia, está en función a que más de una situación de alerta y respuesta en la atención por el hecho de su trasmisibilidad epidemiológica, tiene lugar en completa correspondencia a la misma condición de la pandemia que puede ocurrir al mismo tiempo en diversos lugares o relacionadas a las circunstancias de la pandemia, por la causa que los produce; por ello, ante la imperiosa necesidad de la atención en diversos lugares dentro de la jurisdicción o ámbito geográfico, que pueda aumentar o disminuir una mayor concentración y afectación de casos confirmados o sospechosos indistintamente a nivel local regional y nacional.

¹⁰ Los créditos presupuestarios destinados al pago de las cargas sociales no pueden ser destinados a otras finalidades, bajo responsabilidad.

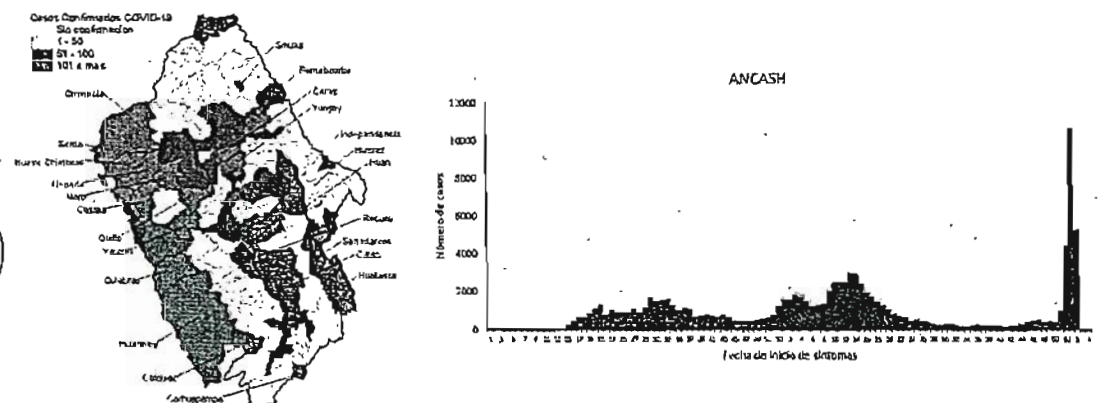
Asimismo, se debe considerar que la progresión de la pandemia y la afectación de la misma, en diferentes grupos poblacionales, ha generado que para la atención de casos COVID se requieran de cantidades variables de médicos especialistas, profesionales de la salud y técnicos asistenciales; así como que la distribución de los mismos responda a las características que la progresión de la pandemia pudiera demandar en cada ámbito geográfico.

- **Modificación del lugar de prestación de servicio**

Se puede advertir que, otra de las características de la progresión de la pandemia es que, la misma es asincrónica y heterogénea; es decir, dentro de un mismo ámbito geográfico se puede evidenciar prevalencias heterogéneas entre y dentro de cada provincia.

A modo de ejemplo, la región Ancash presenta 754 662 personas muestreadas de los cuales 109 749 son casos confirmados a COVID-19, con una positividad de 14.5%. En la siguiente figura, al lado derecho se muestra la distribución temporal (evolución) de los casos confirmados en la región Ancash, en tanto que del lado izquierdo se muestra la distribución espacial en donde se aprecia una mayor afectación en las provincias y distritos del oeste de la región, en tanto que noreste de la misma se evidencia una menor concentración de casos.

DISTRIBUCIÓN TEMPORAL Y ESPACIAL DE LOS CASOS DE COVID-19 EN ANCASH

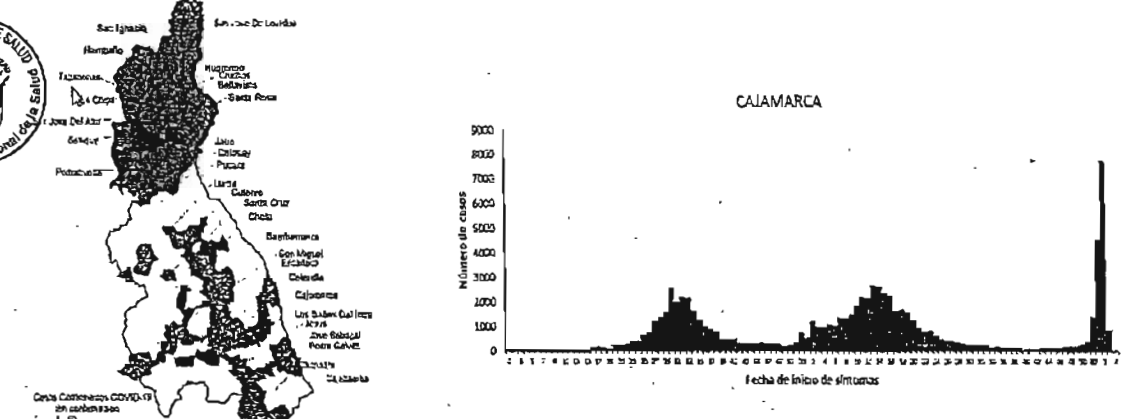


Fuente: Situación actual COVID-19, Perú 2020-2021. Actualizado al 28 de febrero de 2022
 Disponible en: <https://www.dge.gob.pe/portal/docs/tools/coronavirus/coronavirus280222.pdf>
 Consultada el: 02 de marzo de 2022

R

De igual modo, La región Cajamarca presenta 88 975 son casos confirmados de 725 423 personas muestreadas, de los cuales a COVID-19, con una positividad de 11.9%. Los distritos más afectados son Cajamarca, Jaén, Bambamarca, Los Baños Del Inca, Huarango, Cajabamba y Santa Cruz, ubicados al norte de la región, en tanto que en las provincias y distritos del este y oeste de la región se encuentran prevalencias menores, la estructura del gráfico es similar a la descrita para el ejemplo previo.

DISTRIBUCIÓN TEMPORAL Y ESPACIAL DE LOS CASOS DE COVID-19 EN CAJAMARCA



Fuente: Situación actual COVID-19, Perú 2020-2021. Actualizado al 28 de febrero de 2022
 Disponible en: <https://www.dge.gob.pe/portal/docs/tools/coronavirus/coronavirus280222.pdf>
 Consultada el: 02 de marzo de 2022

De acuerdo al seguimiento que realiza de manera periódica el Centro Nacional de Epidemiología, Prevención y Control de Enfermedades, los escenarios descritos previamente se repiten en todas las regiones del país.

Así mismo, además de las características de la progresión de la pandemia antes citada, deben ser considerados otros factores tales como el estado de inmunidad de la población, la variante genética del virus SARS-Cov-2 predominante y las nuevas estrategias implementadas para la contención y mitigación de la progresión de la pandemia. Estas condiciones influyen en la necesidad de servicios de atención, dentro de los circuitos IRA COVID. A modo de ejemplo, al término de la tercera ola se ha descrito una disminución en el indicador *porcentaje de ocupación de camas* en los centros de aislamiento temporal, sin embargo, de forma paralela se han incrementado las necesidades de servicio en las actividades de seguimiento de casos que realizan los Equipos de Intervención Integral (fundamentalmente para el descarte de casos sospechosos); asimismo, debido a la ampliación del esquema de vacunación, se ha incrementado la meta a vacunar, y consecuentemente, las necesidades de brigadas de vacunación. En ambos casos, las nuevas necesidades, son factibles de ser cubiertas, total o parcialmente, por el personal de las UPSS funcionales en las que hubiera una disminución de la demanda de servicios de salud. Sin embargo, es necesario señalar que, al ser la progresión de la pandemia asincrónica y heterogénea, estas necesidades solo son mensurables a nivel local o regional.

Conforme a lo expresado, la presente medida además propone establecer medidas de carácter excepcional en materia de recursos humanos en salud, que permita autorizar al Ministerio de Salud, al Instituto Nacional de Salud y al Instituto Nacional de Enfermedades Neoplásicas, y a las unidades ejecutoras de salud de los gobiernos regionales el realizar, durante la vigencia de la emergencia sanitaria variar el lugar de la prestación de servicios del personal contratado de acuerdo a la necesidad de servicio, variar sus funciones ya asignadas para la atención asistencial del servicio sobre casos confirmados o sospechoso de COVID-19 identificada por la unidad ejecutora, sin que ello suponga la celebración de un nuevo contrato. Asimismo, es necesario precisar que la ejecución de la presente medida no supone la variación de la contraprestación ni celebración de un nuevo contrato, por cuanto no genera variaciones en el número de plazas CAS COVID registradas en el AIRHSP.

Ante ello, implica que la medida disponga de la excepcionalidad establecida en el segundo párrafo del artículo 7, que sea posible la modificación del lugar, tiempo y modo por ser necesario para la prestación del servicio por relevancia objetiva a la salud pública, ante la demanda inusual en la atención de casos sospechosos y confirmados de la COVID-19 y que este aspecto modificable referidos a características trascendental no surta efecto en la afectación a la naturaleza del objeto del contrato celebrado; por el contrario es de esencial y trascendental ejercer dicha acción para la oportuna intervención de la atención asistencial a la población sospechosa y confirmada de COVID-19 lo cual guarda concordancia con el literal b) del artículo 11 del Reglamento del Decreto Legislativo N° 1057, aprobado por Decreto Supremo N° 075-2008-PCM y modificado por el Decreto Supremo N° 065-2011-PCM



3. SOBRE LA NECESIDAD DE ESTABLECER SANCIONES ADMINISTRATIVAS ASOCIADAS A LA SUSCRIPCIÓN DE CONTRATOS ADMINISTRATIVOS DE SERVICIOS

3.1. ANTECEDENTES ESPECÍFICOS

- El **Decreto de Urgencia N° 044-2021**, Decreto de Urgencia que establece medidas extraordinarias y urgentes en materia de gestión fiscal de los recursos humanos del sector público.
- La **Resolución Directoral N° 081-2021-EF/53.01**, que aprueba la Directiva N° 0004-2021-EF/53.01, "Normas para el registro de información en el Aplicativo Informático para el Registro Centralizado de Planillas y de Datos de los Recursos Humanos del Sector Público"
- El **Decreto Legislativo N° 1153**, Decreto Legislativo que regula la política integral de compensaciones y entregas económicas del personal de la salud al servicio del estado.
- El **Decreto de Urgencia N° 090-2022**, Decreto de urgencia que dicta medidas extraordinarias en recursos humanos destinadas a garantizar la respuesta sanitaria ante la emergencia sanitaria por la COVID-19, de fecha 17 de setiembre de 2021.

2.3.2. JUSTIFICACIÓN

El numeral 3.1 del artículo 3 del Decreto de Urgencia N° 044-2021, Decreto de Urgencia que establece medidas extraordinarias y urgentes en materia de gestión fiscal de los recursos humanos del sector público, establece que la Planilla Única de Pago del Sector Público es un instrumento de la gestión fiscal de los recursos humanos que contiene la información sobre los ingresos correspondientes a los recursos humanos del Sector Público, la misma que es gestionada a través del Aplicativo Informático para el Registro Centralizado de Planillas y de Datos de los Recursos Humanos del Sector Público (AIRHSP).

Asimismo, el numeral 3.2, del mismo dispositivo legal establece que, el AIRHSP es la herramienta informática que contiene el registro de la información de los datos personales, plazas y puestos, conceptos de ingresos correspondientes a los recursos humanos, montos por cada concepto, obligaciones y aportaciones a cargo de las entidades del Sector Público, incluyendo aquellos reconocidos mediante convenios colectivos y laudos arbitrales, emitidos en el marco de la normatividad específica, así como los ordenados por mandatos judiciales.

De lo anterior, se desprende que todo el recurso humano al servicio del Estado Peruano, debe encontrarse registrado en el citado aplicativo; asimismo, se desprende que la información contenida en el citado aplicativo se debe emplear para la formulación de las planillas de haberes del personal en mención.

Por su parte, la Resolución Directoral N° 081-2021-EF/53.01, aprobó la Directiva N° 0004-2021-EF/53.01, "Normas para el registro de información en el Aplicativo Informático para el Registro Centralizado de Planillas y de Datos de los Recursos Humanos del Sector Público". Documento que en el literal a del artículo 11, establece que, para efectos de la actualización del aplicativo informático AIRHSP, se evalúa la existencia de un marco normativo, que regule los ingresos correspondientes a los recursos humanos del sector público, conforme a lo establecido en Ley o norma del mismo rango del Gobierno Nacional, Decreto Supremo, Convenio Colectivo y/o laudo arbitral emitidos en el marco de la normatividad específica, así como los ordenados por mandatos judiciales. Del mismo modo, se evalúa que la entidad cuente con los créditos presupuestarios que sustenten la implementación de lo solicitado.

De lo expuesto en los párrafos precedentes, se colige que, todo registro creado en el aplicativo informático AIRHSP, previo a su visualización en el citado aplicativo informático, ha sido debidamente verificado, desde el punto de vista del marco normativo que permitió su creación, como desde el componente presupuestal que garantiza que existen recursos financieros suficientes para garantizar la sostenibilidad de los contratos administrativos de servicios que se vinculen a ese registro.

En consecuencia, la suscripción de contratos administrativos de servicios (CAS), que se hayan realizado sin contar con el correspondiente registro en el aplicativo AIRHSP, debieran ser asumidos como faltas administrativas, puesto que no se ha verificado ni su pertinencia legal, ni la existencia de los recursos financieros que garanticen la sostenibilidad de los mismos; por lo que, en consecuencia, podrían representar un riesgo para la sostenibilidad presupuestal de las entidades, tanto a nivel local, como regional y nacional. Asimismo, los procesos que conduzcan a la suscripción de los contratos antes descritos o al reconocimiento de conceptos remunerativos vinculados a los mismos, se constituirían en faltas administrativas de igual naturaleza.

Por otro lado, el artículo 5 de la Directiva N° 0004-2021-EF/53.01, "Normas para el registro de información en el Aplicativo Informático para el Registro Centralizado de Planillas y de Datos de los Recursos Humanos del Sector Público", establece que la operatividad, registro, aprobación, según corresponda, se encuentra bajo responsabilidad del titular de la entidad.

Del mismo modo, la Décimo Primera Disposición Complementaria Final del Decreto Legislativo N° 1153, mediante la cual se crea el Registro Nacional del Personal de la Salud, establece que las entidades, proporcionan la información (del personal de la salud) de forma adecuada y mensual al Ministerio de Salud bajo la presunción, en caso de no remitirla, de no contar con dicho personal en su entidad.

De lo antes señalado, se colige que las entidades y, en consecuencia, los titulares de las mismas, tienen la responsabilidad de velar porque los aplicativos informáticos del Registro Nacional del

Personal de la Salud (INFORHUS) y del Registro Centralizado de Planillas y de Datos de los Recursos Humanos del Sector Público (AIRHSP) se encuentran permanentemente actualizados.

Sin embargo, dada la complejidad del ciclo de la gestión de recursos humanos, los procesos de convocatoria, contratación y remuneración del personal que fue contratado sin contar con el correspondiente registro o cuyos datos no fueron actualizados correctamente en los aplicativos antes citados, también se encuentran bajo la supervisión de los titulares de las oficinas de planificación y presupuesto, recursos humanos, y remuneraciones. En consecuencia, los mismos comparten responsabilidad con el titular de la entidad.

Asimismo, cabe señalar, que en el marco de la emergencia sanitaria por la pandemia se dispusieron medidas de naturaleza similar (Artículo 6 del Decreto de Urgencia N° 090-2021), cuya vigencia se extinguió al término del año fiscal 2021.

2.3.3. ALCANCES ESPECIFICOS

La presente medida propone especificar las faltas administrativas vinculadas a la formulación de convocatorias para la contratación administrativa de servicios (CAS); la suscripción de contratos bajo los alcances del Decreto Legislativo N° 1057; a la ejecución presupuestal de los de honorarios del personal CAS; y al registro de los mismos en los aplicativos informáticos del Registro Nacional del Personal de la Salud (INFORHUS), del Ministerio de Salud, y del Registro Centralizado de Planillas y Datos del Recurso Humano al servicio del sector Público (AIRHSP), del Ministerio de Economía y Finanzas, en las unidades ejecutoras de salud del Ministerio de Salud, los Gobiernos Regionales y sus Organismos Públicos.



Para tal fin, se han identificado los puntos críticos que, de conformidad con el marco normativo vigente, de no ser respetados o ejecutados a cabalidad, ponen en riesgo la gestión de recursos humanos a nivel local, regional y nacional.

Es así que se proponen como faltas administrativas, las siguientes:



- Suscribir o prorrogar contratos administrativos de servicios (CAS) que no cuenten con certificación presupuestal por el periodo de vigencia del contrato.
- Suscribir o prorrogar contratos administrativos de servicios (CAS) que no cuenten con el correspondiente registro en el AIRHSP.
- Reconocer o pagar honorarios, al personal que labora bajo los alcances del Decreto Legislativo N° 1057 diferentes a los registrados en el AIRHSP.
- Reconocer o pagar conceptos remunerativos diferentes, al personal que labora bajo los alcances del Decreto Legislativo N° 1057, a los registrados en el AIRHSP; con excepción de aquellos autorizados por una norma con rango de ley.
- Omitir el registro del personal que labora bajo los alcances del Decreto Legislativo N° 1057, en el AIRHSP del Ministerio de Economía y Finanzas; y en el aplicativo informático INFORHUS, del Ministerio de Salud.
- No mantener actualizado el registro del personal que labora bajo los alcances del Decreto Legislativo N° 1057, en el AIRHSP del Ministerio de Economía y Finanzas; y en el aplicativo informático INFORHUS, del Ministerio de Salud.

En este contexto, toda vez que los procesos a los que se hace referencia en los párrafos precedentes, se encuentran a cargo de la máxima autoridad de la unidad ejecutora, a la máxima autoridad de la oficina de recursos humanos, a la máxima autoridad de la oficina de planificación y presupuesto, a la máxima autoridad de la oficina de remuneraciones, o las que hagan sus veces; se propone de igual manera establecer que la responsabilidad administrativa recaiga en los mismos de manera compartida. Asimismo, el deslinde de responsabilidades administrativas por la comisión de las faltas señaladas en el presente artículo se realiza conforme al procedimiento establecido en la Ley N° 30057, Ley del Servicio Civil y su Reglamento General, aprobado por Decreto Supremo N° 040-2014-PCM.

2.4. ENTREGA ECONOMICA EXTRAORDINARIA A LOS DEUDOS DEL PERSONAL DE LA SALUD FALLECIDOS POR CAUSA DIRECTA DE LA COVID

2.4.1. ANTECEDENTES GENERALES

El numeral 6.1 del artículo 6 del Decreto de Urgencia N° 063-2020, establecía:

"(...)

6.1 Autorízase al Ministerio de Justicia y Derechos Humanos a efectuar entregas económicas a favor de los deudos del personal de la salud, que incluye profesionales de la salud, personal de la salud, técnico y auxiliar asistencial de la salud, fallecido como consecuencia del COVID-19, las cuales se otorgan a través de subvenciones que se aprueban mediante Resolución del Titular del pliego de dicho Ministerio. La referida Resolución Ministerial se publica en el Diario Oficial El Peruano.

(...)"

El numeral 6.1 del artículo 6 del Decreto de Urgencia N° 002-2021, establecía:

"(...)

6.1 Dispóngase el otorgamiento de la cobertura del seguro de vida durante la vigencia del periodo de la Emergencia Sanitaria a favor de todo el personal de la salud que realiza labor asistencial bajo los alcances del Decreto Legislativo N° 1153, Decreto Legislativo que regula la política integral de compensaciones y entregas económicas del personal de la salud al servicio del Estado, que incluye a los profesionales de la salud que realizan el Servicio Rural y Urbano Marginal de Salud – SERUMS y estudios de segunda especialidad profesional en la modalidad de residentado; así como al contratado bajo el Decreto Legislativo N° 1057, Decreto Legislativo que regula el régimen especial de contratación administrativa de servicios, en los establecimientos de salud del Sector Público, comprendidos en el artículo 4-A del Decreto Legislativo N° 1161, Ley de Organización y Funciones del Ministerio de Salud.

(...)"

El numeral 6.1 del artículo 6 del Decreto de Urgencia N° 001-2022, establecía:

"(...)

6.1 Dispóngase el otorgamiento de la cobertura del seguro de vida durante la vigencia del periodo de la Emergencia Sanitaria a favor de todo el personal de la salud que realiza labor asistencial bajo los alcances del Decreto Legislativo N° 1153, Decreto Legislativo que regula la política integral de compensaciones y entregas económicas del personal de la salud al servicio del Estado, que incluye a los profesionales de la salud que realizan el Servicio Rural y Urbano Marginal de Salud – SERUMS y estudios de segunda especialidad profesional en la modalidad de residentado; así como al contratado bajo el Decreto Legislativo N° 1057, Decreto Legislativo que regula el régimen especial de contratación administrativa de servicios, en los establecimientos de salud del Sector Público, comprendidos en el artículo 4-A del Decreto Legislativo N° 1161, Ley de Organización y Funciones del Ministerio de Salud.

(...)"

El numeral 8.1 del artículo 8 del Decreto de Urgencia N° 002-2022, establecía:

"(...)

8.1 Como parte de las acciones de prevención y respuesta frente a la pandemia de la COVID-19, dispóngase la continuidad de la cobertura del seguro de vida durante los meses de marzo y abril de 2022 durante la vigencia del periodo de la Emergencia Sanitaria a favor de todo el personal de la salud que realiza labor asistencial bajo los alcances del Decreto Legislativo N° 1153, Decreto Legislativo que regula la política integral de compensaciones y entregas económicas del personal de la salud al servicio del Estado, que incluye a los profesionales de la salud que realizan el Servicio Rural y Urbano Marginal de Salud – SERUMS y estudios de segunda especialidad profesional en la modalidad de residentado; así como al contratado bajo el Decreto Legislativo N° 1057, Decreto Legislativo que regula el régimen especial de contratación administrativa de servicios, en los establecimientos de salud del Sector Público, comprendidos en el artículo 4-A del Decreto Legislativo N° 1161, Ley de Organización y Funciones del Ministerio de Salud.

(...)"



2.4.2. JUSTIFICACIÓN

Como parte de las acciones de prevención y respuesta frente a la pandemia de la COVID-19, el otorgamiento de un seguro de vida ha sido otra de las medidas adoptadas en favor del personal de la salud que durante la Emergencia Sanitaria por la COVID-19 presta servicios asistenciales a la población en los establecimientos de salud del sector público, comprendidos en el artículo 4 del Decreto Legislativo N° 1161, Ley de Organización y Funciones del Ministerio de Salud.

En este contexto, a marzo de 2022, de conformidad con lo reportado en el Registro Centralizado de Planillas y Datos del Recurso Humano al servicio del Sector Público, se evidencian 206 985 registros asistenciales correspondientes a los regímenes del Decreto Legislativo N° 276 y del Decreto Legislativo N° 1057, según se detalla a continuación:

PLIEGO	Activos			Contrato Administrativo de Servicios		Total
	Carreras Especiales	Asistenc.	Subtotal Activos	Asistenc.	Subtotal CAS	
011 M. DE SALUD	26,436	13,973	40,409	21,627	21,627	62,036
131 INSTITUTO NACIONAL DE SALUD	276	130	406	426	426	832
136 INSTITUTO NACIONAL DE ENFERMEDADES NEOPLÁSICAS - INEN	856	809	1,665	723	723	2,388
440 GOBIERNO REGIONAL DEL DEPARTAMENTO DE AMAZONAS	911	1,189	2,100	1,487	1,487	3,587
441 GOBIERNO REGIONAL DEL DEPARTAMENTO DE ANCASH	2,289	2,201	4,490	2,567	2,567	7,057
442 GOBIERNO REGIONAL DEL DEPARTAMENTO DE APURIMAC	1,691	1,320	3,011	1,866	1,866	4,877
443 GOBIERNO REGIONAL DEL DEPARTAMENTO DE AREQUIPA	3,216	1,841	5,057	2,898	2,898	7,955
444 GOBIERNO REGIONAL DEL DEPARTAMENTO DE AYACUCHO	2,267	1,492	3,759	2,436	2,436	6,195
445 GOBIERNO REGIONAL DEL DEPARTAMENTO DE CAJAMARCA	2,613	2,293	4,906	4,174	4,174	9,080
446 GOBIERNO REGIONAL DEL DEPARTAMENTO DE CUSCO	2,677	1,773	4,450	3,262	3,262	7,712
447 GOBIERNO REGIONAL DEL DEPARTAMENTO DE HUANCARELICA	1,323	1,154	2,477	1,602	1,602	4,079
448 GOBIERNO REGIONAL DEL DEPARTAMENTO DE HUANUCO	1,825	1,351	3,176	2,858	2,858	6,034
449 GOBIERNO REGIONAL DEL DEPARTAMENTO DE ICA	1,992	1,477	3,469	1,868	1,868	5,337
450 GOBIERNO REGIONAL DEL DEPARTAMENTO DE JUNIN	2,467	2,222	4,689	4,493	4,493	9,182
451 GOBIERNO REGIONAL DEL DEPARTAMENTO DE LA LIBERTAD	2,936	2,095	5,031	4,072	4,072	9,103
452 GOBIERNO REGIONAL DEL DEPARTAMENTO DE LAMBAYEQUE	1,978	1,408	3,386	2,149	2,149	5,535
453 GOBIERNO REGIONAL DEL DEPARTAMENTO DE LORETO	1,305	2,143	3,449	3,322	3,322	6,771
454 GOBIERNO REGIONAL DEL DEPARTAMENTO DE MADRE DE DIOS	393	447	843	629	629	1,472
455 GOBIERNO REGIONAL DEL DEPARTAMENTO DE MOQUEGUA	620	465	1,085	1,037	1,037	2,122
456 GOBIERNO REGIONAL DEL DEPARTAMENTO DE PASCO	527	593	1,120	867	867	1,987
457 GOBIERNO REGIONAL DEL DEPARTAMENTO DE PIURA	2,458	3,017	5,475	3,378	3,378	8,853
458 GOBIERNO REGIONAL DEL DEPARTAMENTO DE PUNO	2,701	1,928	4,629	2,810	2,810	7,439
459 GOBIERNO REGIONAL DEL DEPARTAMENTO DE SAN MARTIN	1,211	1,666	2,877	3,214	3,214	6,091
460 GOBIERNO REGIONAL DEL DEPARTAMENTO DE TACNA	1,008	563	1,571	934	934	2,505
461 GOBIERNO REGIONAL DEL DEPARTAMENTO DE TUMBES	462	452	914	845	845	1,759
462 GOBIERNO REGIONAL DEL DEPARTAMENTO DE UCAYALI	1,000	1,206	2,206	1,660	1,660	3,866
463 GOBIERNO REGIONAL DEL DEPARTAMENTO DE LIMA	2,319	2,020	4,339	2,933	2,933	7,272
464 GOBIERNO REGIONAL DE LA PROV. CONST. DEL CALLAO	1,879	1,369	3,248	2,611	2,611	5,859
Total	71,640	52,597	124,237	82,748	82,748	206,985

Sin embargo, gracias al avance de la vacunación entre el personal de la salud, la letalidad por COVID-19 entre los profesionales, técnicos y auxiliares asistenciales ha disminuido notoriamente desde el inicio de la pandemia a la fecha. En este contexto, durante el año 2021, se reportaron casos, de los cuales fallecieron, representando una letalidad del 11.8 x 10 000 casos. En tanto que, en lo que va de la pandemia, en MINSA y GORES se han reportado que 1,592 PEAS fallecieron por COVID; de ellas, en lo que va de 2022 fallecieron 35, según se detalla a continuación:

DEPARTAMENTO	2021				2022			
	CASOS CONFIRMADOS	HOSPITALIZ.	MUERTES	LETALIDAD X 10 000 CASOS	CASOS CONFIRMADOS	HOSPITALIZ.	MUERTES	LETALIDAD X 10 000 CASOS
AMAZONAS	609	28	5	82.1	632	5		0.0
ANCASH	1,235	72	16	129.6	1,545	5	2	12.9

DEPARTAMENTO	2021				2022			
	CASOS CONFIRMADOS	HOSPITALIZ.	MUERTES	LETALIDAD X 10.000/CASOS	CASOS CONFIRMADOS	HOSPITALIZ.	MUERTES	LETALIDAD X 10.000/CASOS
APURIMAC	916	51	12	131.0	758		1	13.2
AREQUIPA	656	38	19	289.8	562	1	1	17.8
AYACUCHO	1045	95	10	95.7	963	11		0.0
CAJAMARCA	1,724	69	11	63.8	1,628	16	1	6.1
CALLAO	859	49	37	430.7	962	1	1	10.4
CUSCO	1,348	43	20	148.4	1,432	1	1	7.0
HUANCAVELICA	609	62	7	114.9	682	1		0.0
HUANUCO	649	54	16	188.5	901	12	1	11.1
ICA	914	100	47	514.2	934	7	1	10.7
JUNIN	1,941	127	29	149.4	1,651	12	1	8.1
LA LIBERTAD	1,308	110	23	175.8	1,763	4	1	5.7
LAMBAYEQUE	879	49	13	191.5	677	5		0.0
LIMA	8,702	661	308	353.9	7,783	18	1	1.3
LORETO	1140	49	17	149.1	664			0.0
MADRE DE DIOS	193	12	4	207.3	235			0.0
MOQUEGUA	269	22	6	223.0	550	2		0.0
PASCO	383	17	2	52.2	285			0.0
PIURA	1,177	112	29	248.4	1,617	6	1	6.2
PUNO	1,164	118	30	257.7	1,377	5	1	7.3
SAN MARTIN	886	19	9	101.6	641			0.0
TACNA	427	18	10	234.2	603	1	1	16.6
TUMBES	407	29	4	98.3	278			0.0
UCAYALI	705	44	7	99.3	472	2	1	21.2
TOTAL	30,145	2,048	691	229.2	29,606	115	35	1.8



Modificado de: Sala situacional virtual de COVID-19 en trabajadores del sector salud, al 21 de abril de 2022
 Disponible en: <https://www.dge.gob.pe/dashpersonalsalud/#principal>

Sobre el particular, la evaluación del riesgo de muerte entre el personal de la salud por COVID muestra una marcada disminución en dicho riesgo; sin embargo, el riesgo está lejos de ser cero o nulo.

Este hecho debe ser evaluado en el contexto del bienestar de la familia, la cual ante la pérdida del principal generador de ingresos económicos queda en estado vulnerable, tanto desde el punto de vista emocional como financiero, sobre todo cuando el finado constituía el único sustento familiar. Sobre el particular, se han reportado que más 98 000 menores han quedado huérfanos a causa de la pandemia en Perú.

En este contexto, a la fecha, en caso se hubiera producido un desenlace fatal, el Estado ha venido contratando un seguro de vida para todo el personal de la salud asistencial (hasta el 30 de abril 2022), el mismo que permitía el reconocimiento de un monto pecuniario a los deudos del personal de la salud que hubiera fallecido durante la pandemia. Sin embargo, dado el bajo riesgo de mortalidad que se alcanzado, gracias a las coberturas de vacunación entre el personal de salud, la mejora en la dotación de Equipos de Protección Personal, la mejora de los protocolos de atención y el mejor entendimiento de las características microbiológicas del SARS CoV-2, no resulta costo eficiente la contratación de un seguro de vida.

Sin embargo, en caso el personal de la salud sufra un siniestro en cumplimiento de su servicio, considerando que todavía existe el riesgo de adquirir la enfermedad de COVID-19, se plantea otro mecanismo de protección (en reemplazo del seguro de vida), esto es, el otorgamiento de una entrega económica extraordinaria para los deudos del personal de la salud que pudiera fallecer por causa directa de la COVID-19.

Sobre el particular, se ha de tener en cuenta que, aun cuando el personal de la salud se encuentra vacunado, el mismo continúa siendo la primera línea de defensa contra la progresión de la pandemia por la COVID-19. El ejercicio de esta función condiciona que el personal de la salud se desempeñe

en espacios físicos con una alta concentración de casos positivos de COVID-19 por espacios temporales prolongados, es decir, por la naturaleza de la labor asistencial el riesgo de contagio persiste elevado y aun cuando se han establecido medidas de control de riesgo, este no ha desaparecido. A ello se debe sumar la constante aparición de nuevas cepas del virus SARS Cov-2 para las cuales no se tiene certeza del grado de protección que ofrece la vacunación.

Por otro lado, al igual que el seguro de vida, la presente medida se constituiría en un incentivo para que el personal no desista de la labor presencial y continúe atendiendo casos confirmados y sospechosos de COVID-19.

2.4.3. ESTIMACIÓN DE LA PEA Y COSTO

Para la determinación del costo, debido a la baja mortalidad evidenciada a nivel nacional, se propone que la entrega económica sea administrada desde la unidad ejecutora 001. Administración Central del Ministerio de Salud. Asimismo, se plantea que el reconocimiento sea equivalente a 10 veces la valorización principal del nivel cinco de los profesionales de la salud, redondeado a la centena inferior, es decir S/ 51 000.00.

De la tabla descrita en la sección presente, se estiman 9 casos por mes; por lo que, el costo mensual estimado para la medida es S/ 459 000.00, en este contexto, para que la vigencia de la medida se prolongue durante toda lo que queda de la emergencia sanitaria, es decir por cuatro meses hasta agosto de 2022, se requeriría el monto de S/ 1 836 000,00.



Es necesario resaltar, que la proyección de costo del seguro de vida, para el mismo periodo ascendería a más de S/ 16 800 000,00 millones; y el beneficio otorgado es en esencia el mismo (el seguro reconoce hasta S/ 50 000.00 por fallecimiento); con lo que la medida propuesta resulta ser costo eficiente.



2.4.4. ANÁLISIS DE DISPONIBILIDAD PRESUPUESTAL

Con relación a la disponibilidad de recursos se ha efectuado el análisis correspondiente del presupuesto Institucional del Ministerio de Salud en la Unidad Ejecutora 001. Administración Central - MINSA, en la Categoría Presupuestal 9002. Asignaciones Presupuestarias que no Resultan en Productos, Genérica de Gasto 2.3 Bienes y Servicios (excluyendo partidas restringidas por el artículo 9 de la Ley 31365 y recursos asignados mediante un articulado con finalidad específica), Fuente de Financiamiento Recursos Ordinarios y Actividad COVID 5006269, obteniendo el siguiente detalle:

CONCEPTO	PIM 2022	CCP 2022	DEV	PIM-CCP	P/M-DEV
2.3.1.2.1.1.VESTUARIO, ACCESORIOS Y PRENDAS DIVERSAS	217,997	121,700	93,800	96,297	124,197
2.3.1.2.1.2.TEXTILES Y ACABADOS TEXTILES	33,300	22,940	0	10,360	33,300
2.3.1.5.1.2.PAPELERIA EN GENERAL, UTILES Y MATERIALES DE OFICINA	65,000	25,000	25,000	40,000	40,000
2.3.1.5.3.1.ASEO, LIMPIEZA Y TOCADOR	26,400	11,285	0	15,115	26,400
2.3.1.7.1.1.ENSERES	4,250	4,241	2,030	9	2,220
2.3.1.9.1.2.MATERIAL DIDACTICO, ACCESORIOS Y UTILES DE ENSEÑANZA	21,000	18,000	11,000	3,000	10,000
2.3.1.99.1.3.LIBROS, DIARIOS, REVISTAS Y OTROS BIENES IMPRESOS NO VINCULADOS A ENSEÑANZA	36,000	22,300	22,300	13,700	13,700
2.3.1.99.1.4.SIMBOLOS, DISTINTIVOS Y CONDECORACIONES	4,000	0	0	4,000	4,000
2.3.1.99.1.99.OTROS BIENES	88,500	88,500	57,700	0	30,800
2.3.2.1.2.1.PASAJES Y GASTOS DE TRANSPORTE	194,700	37,323	18,765	157,377	175,935
2.3.2.1.2.2.VIATICOS Y ASIGNACIONES POR COMISION DE SERVICIO	145,000	130,000	63,691	15,000	81,310
2.3.2.1.2.99.OTROS GASTOS	46,200	36,900	34,700	9,300	11,500
2.3.2.5.1.3.DE MOBILIARIO Y SIMILARES	47,000	46,313	46,313	687	687
2.3.2.5.1.4.DE MAQUINARIAS Y EQUIPOS	40,500	39,850	35,400	650	5,100
2.3.2.6.3.1.SEGURO DE VIDA	1,825,244	1,133,724	763,387	691,520	1,061,857
2.3.2.6.3.4.OTROS SEGUROS PERSONALES	0	0	0	0	0
2.3.2.7.10.1.SEMINARIOS, TALLERES Y SIMILARES ORGANIZADOS POR LA INSTITUCION	70,000	0	0	70,000	70,000
2.3.2.7.10.99.OTRAS ATENCIONES Y CELEBRACIONES	9,000	0	0	9,000	9,000

CONCEPTO	PIM 2022	CCP 2022	DEV	PIM-CCP	PIM-DEV
2.3.2.7.11.2.TRANSPORTE Y TRASLADO DE CARGA, BIENES Y MATERIALES	8,600	0	0	8,600	8,600
2.3.2.7.11.5.SERVICIOS DE ALIMENTACION DE CONSUMO HUMANO	80,000	0	0	80,000	80,000
2.3.2.7.11.6.SERVICIO DE IMPRESIONES, ENCUADERNACION Y EMPASTADO	257,250	139,303	98,100	117,948	159,150
2.3.2.7.11.99.SERVICIOS DIVERSOS	155,000	77,300	59,400	77,700	95,600
2.3.2.7.14.98.OTROS SERVICIOS TÉCNICOS Y PROFESIONALES DESARROLLADOS POR PERSONAS NATURALES	1,513,151	1,166,000	769,000	347,151	744,151
2.3.2.7.8.1.SERVICIOS RELACIONADOS CON EL TRATAMIENTO DE AGUA	0	0	0	0	0
2.3.2.8.1.5.VACACIONES TRUNCAS DE C.A.S.	269,754	269,754	269,748	0	6
2.3.2.9.1.1.LOCACIÓN DE SERVICIOS REALIZADOS POR PERSONAS NATURALES RELACIONADAS AL ROL DE LA ENTIDAD	926,000	571,000	222,000	355,000	704,000
2.3.2.7.9.1.ORGANIZACION Y CONDUCCION DE EVENTOS DEPORTIVOS	0	0	0	0	0
2.3.2.7.9.5.ORGANIZACION DE EVENTOS CULTURALES	0	0	0	0	0
Total general	6,083,846	3,961,431	2,592,333	2,122,415	3,491,513

Por lo cual, comparando los montos no certificados (S/ 2 122 415,00) versus el costo de la medida hasta el término de la emergencia sanitaria (S/ 1 836 000,00), se precisa que la entrega económica extraordinaria a favor de los deudos del personal de la salud por mortalidad por la COVID-19, podría ser financiada con los recursos del Ministerio de Salud.

2.5. DE LA AUTORIZACIÓN DE LA ENTREGA ECONÓMICA POR PRESTACIONES ADICIONALES PARA LA VACUNACIÓN CONTRA LA COVID-19

2.5.1. ANTECEDENTES ESPECIFICOS



El Decreto de Urgencia N° 051-2021, de fecha 27 de mayo de 2021, que en el numeral 2.1 de artículo establece lo siguiente:

"(...)

2.1. Excepcionalmente, autorizase por los meses de junio, julio y agosto del presente año, a las Instituciones Prestadoras de Servicios de Salud (IPRESS) de las entidades públicas y privadas comprendidas en el artículo 4-A del Decreto Legislativo N° 1161, Ley de Organización y Funciones del Ministerio de Salud, a las Instituciones Prestadoras de Servicios de Salud – IPRESS, Unidades de Gestión de Instituciones Prestadoras de Servicios de Salud – UGIPRESS, así como a la Unidad Ejecutora 001 Administración Central del Ministerio de Salud, las Direcciones Regionales de Salud, Direcciones de Redes Integradas de Salud y Gerencias Regionales de Salud, a otorgar la entrega económica por prestaciones adicionales para la vacunación contra la COVID-19, a los profesionales de la salud (Médicos y Licenciados en Enfermería), técnicos en enfermería y personal administrativo para labores de digitación, que laboran en dichas entidades, indistintamente de su régimen laboral, para fortalecer los equipos de coordinación y las brigadas de alta demanda de vacunación contra la COVID-19.

"(...)"

El Decreto de Urgencia N° 089-2021, de fecha 27 de mayo de 2021, que en el numeral 2.1 de artículo 2 establece lo siguiente:

"(...)

2.1. Excepcionalmente, autorizase por los meses de septiembre, octubre, noviembre y diciembre del presente año, a las unidades ejecutoras del Pliego 011. Ministerio de Salud y a las unidades ejecutoras de salud de los Gobiernos Regionales, a otorgar la entrega económica por prestaciones adicionales para la vacunación contra la COVID-19, al personal de salud y personal administrativo a los que se refiere el numeral 3.2 del artículo 3, que laboran en dichas entidades, indistintamente de su régimen laboral, para fortalecer los equipos de coordinación y las brigadas de vacunación contra la COVID-19.

"(...)"

El Decreto de Urgencia N° 002-2022, de fecha 26 de febrero de 2022, que en el numeral 9.1 del artículo 9 establece lo siguiente:

"9.1. Excepcionalmente, autorizase durante los meses de marzo y abril de 2022, al Pliego 011 Ministerio de Salud y a las Unidades Ejecutoras de salud de los Gobiernos Regionales, a otorgar la entrega económica por prestaciones adicionales para la vacunación contra la COVID-19, al personal de la salud y personal administrativo que está comprendido en el numeral 3.2 del artículo 3 del Decreto Legislativo N° 1153, del Decreto Legislativo N° 276, del Decreto Legislativo N° 1057 y del Decreto Legislativo N° 728, asimismo se encuentran comprendidos dentro de los alcances de la presente norma, en cuanto corresponda, los profesionales de la salud comprendidos en la Ley 23330, Ley del Servicio Rural Urbano Marginal de Salud (SERUMS), así como los que se encuentren desarrollando la segunda especialidad bajo la modalidad de residentado, según corresponda, para fortalecer los equipos de coordinación y las brigadas de vacunación contra la COVID-19.
(...)"

Mediante la **Resolución Ministerial N° 1169-2021-MINSA** se aprueba la Directiva Sanitaria N°137-MINSA/2021/DGIESP "Directiva Sanitaria para la vacunación contra la COVID-19", y sus modificatorias, que tiene como objetivo establecer los criterios técnicos para la vacunación contra la COVID-19, a la población a partir de los 5 años a más, que reside en el territorio peruano.

2.5.2. JUSTIFICACIÓN

Las vacunas son medicamentos biológicos que aplicados a personas sanas estimulan la generación de anticuerpos, los cuales actúan protegiéndolas ante futuros contactos con los agentes infecciosos, evitando el brote de la infección o la enfermedad. Las vacunas constituyen una de las medidas sanitarias que mayor beneficio ha producido y siguen produciendo a la humanidad, ya que previenen enfermedades que anteriormente causaban grandes epidemias y muertes. Asimismo, las vacunas son medicamentos muy eficaces y seguros. Gracias a ellas, miles de enfermedades que se perciben como amenazas dejan de existir o disminuyen su aparición.



En febrero de 2021, se inició la vacunación en el Perú con la inmunización de toda persona que presta servicios, independientemente de la naturaleza de su vínculo laboral o contractual, de las diferentes instancias del sector salud. Posteriormente, se incluyó en el proceso al personal de las Fuerzas Armadas, Policía Nacional del Perú y Cuerpo General de Bomberos del Perú, considerando su exposición al ser parte de la primera línea de acción contra la COVID-19 y con la finalidad de proteger la integridad del sistema de salud. Asimismo, se inició la vacunación contra la COVID-19 a los adultos de 80 años a más.



Con Resolución Ministerial N° 488-2021-MINSA y sus modificatorias, se aprobó el Documento Técnico: Plan Nacional Actualizado de vacunación contra la COVID-19, cuyo objetivo es organizar e implementar las actividades de vacunación segura contra la COVID-19 en forma gratuita y universal a toda la población de 5 años o más que reside en el país. Para ello, se publican los protocolos para la vacunación contra la COVID-19 en la Página Web del Ministerio de Salud.

Además, con Resolución Ministerial N° 1169-2021-MINSA y sus modificatorias, se aprobó la Directiva Sanitaria N° 137-MINSA/2021/DGIESP "Directiva Sanitaria para la vacunación contra la COVID-19", con el objetivo de establecer los criterios técnicos para la vacunación contra la COVID-19, a la población que reside en el territorio peruano, incluyendo actualmente, la aplicación de la primera dosis, segunda dosis, tercera dosis y otras dosis que determine la Autoridad Nacional de Salud (como una cuarta dosis).

Ello permitió la implementación de la estrategia de vacunación contra la COVID-19, la cual se rige por grupos de edad y modelo territorial de la siguiente manera:

- **Grupos de edad:** Se realiza de manera secuencial descendente por grupos de edad.

Población Objetivo a vacunar en el presente año

Grupo Edad	Cantidad
80 años a más	744,758
70 a 79 años	1,341,772
60 a 69 años	2,346,263
50 a 59 años	3,420,087
40 a 49 años	4,485,728
30 a 39 años	5,297,803

Grupo Edad	Cantidad
20 a 29 años	5,673,075
12 a 19 años	4,519,004
5 a 11 años	3,571,116
TOTAL	31,085,671

- **Modelo territorial:** Se realiza según distritos, tomando en cuenta el riesgo de exceso de mortalidad, la densidad poblacional y la accesibilidad para la vacunación, entre otros aspectos epidemiológicos.

Se debe tener en cuenta que el acceso equitativo a las vacunas seguras y eficaces es fundamental para poner fin a la pandemia de COVID-19, por lo que es enormemente alentador ver tantas vacunas en fase de prueba y desarrollo.

Las vacunas no son una herramienta que cambia las reglas del juego; estar vacunados no significa que podamos dejar de lado las medidas de precaución y ponernos en riesgo a nosotros mismos y a los demás, sobre todo porque todavía se está investigando en qué medida las vacunas protegen no solo contra la enfermedad, sino también contra la infección y la transmisión.

No obstante, no son las vacunas las que detendrán la pandemia, sino la vacunación. Debemos garantizar un acceso justo y equitativo a las vacunas y que todas las regiones reciban y puedan desplegarlas para proteger a su población, empezando por los grupos más vulnerables, en donde en el año 2021 se logró contribuir el riesgo de la morbimortalidad por la COVID-19 en la población objetivo de 12 años a más que reside en el territorio nacional, en el marco de la emergencia sanitaria por la pandemia en el Perú en el periodo 2021.



L. GIL C.



F. MEZA



Asimismo, se debe recordar que en setiembre del periodo 2021, se inició la estrategia de vacunación contra la COVID-19 denominada **¡Vamos a tu encuentro, vacúnate ya!**, la cual tiene como objetivo aproximar a las brigadas de vacunación con la población que aún no recibe sus dosis correspondientes, pese a que sus grupos etarios se encuentran habilitados. Actualmente se sigue contando con esta estrategia de vacunación contra la COVID-19, por lo que, se establecen brigadas de vacunación en parques, losas deportivas, mercados, centros comerciales, barrios, centros de salud, estadios y casa a casa, para captar a la población objetivo con la primera dosis, segunda dosis, tercera dosis y otras dosis que determine la Autoridad Nacional de Salud (como una cuarta dosis). De otro lado, para el periodo 2022, el gobierno tiene como prioridad el retorno a las clases presenciales en marzo del presente año, por lo que se priorizó la vacunación contra la COVID-19 en los docentes de las escuelas a nivel nacional, asimismo se comenzó a partir del 24 de enero del presente año la vacunación de los niños de 5 años a 11 años y con fecha 26 de febrero se aprobó la vacunación de la tercera dosis para los adolescentes de 12 a 17 años, en donde se administrará la tercera dosis después de los 5 meses y en caso de rebrote de la COVID-19, a los 3 meses de aplicada la segunda dosis de la vacuna contra la COVID-19. Siguiendo esta secuencia y de acuerdo a los avances científicos de la efectividad de la vacuna a largo plazo es que se autorizó la aplicación de la cuarta dosis de la vacuna contra la COVID-19 a aquellos que son más vulnerables ante las nuevas cepas de las variantes de la COVID-19, como lo son los pacientes inmunosuprimidos, los adultos mayores de 70 años y el personal de salud, quienes fueron los primeros en vacunarse según línea de tiempo y de acuerdo a la disponibilidad de la vacuna en ese entonces. En ese sentido, es que la cuarta dosis se debe aplicar después de los 5 meses de aplicada la tercera dosis.

Asimismo, para los meses de marzo y abril se aprobó el Decreto de Urgencia N°002-2022 que tiene por objeto establecer medidas extraordinarias en materia económica y financiera, que permitan al Sector Salud ampliar la oferta de los servicios de salud implementando acciones para mejorar e incentivar la capacidad de respuesta de los mismos, permitiendo una mayor disponibilidad de los recursos humanos necesarios para mantener la capacidad operativa del sistema de salud, frente a la pandemia causada por la COVID-19 ante el incremento de casos confirmados por la tercera ola y dictar otras disposiciones. Esta medida se dio como continuidad del buen resultado del periodo 2021, sin embargo, para este periodo 2022 el escenario epidemiológico a cambiado debido a que la población objetivo se encuentra vacunada con primera y segunda dosis de la vacuna contra la COVID-19 llegando a superar el 80% incluyendo a la población adicional de 12 años a más, recordando que el denominador del periodo 2021 se tuvo solo a la población de 18 años a más coberturado con la prima y segunda dosis de la vacuna contra la covid-19.

De acuerdo a la evidencia de la efectividad de la vacuna a largo plazo y la autorización para la aplicación de la dosis de refuerzo ha hecho que la población tome esta dosis como parte opcional,

sin considerarse como dosis del esquema de vacunación, siendo esto complicado para las brigadas de vacunación ya que al aproximarse a la población esta demuestran un rechazo a la vacunación porque se sienten protegidos solamente con la aplicación de la segunda dosis contra la COVID-19, siendo otro factor importante, por lo que no se ha logrado alcanzar la meta esperada de vacunación, porque la población considera que no es importante vacunarse porque la tercera ola pandémica en el Perú ha llegado a su fin.

Por consiguiente la Autoridad Nacional de Salud ha determinado cambiar el esquema de vacunación establecido en la Directiva Sanitaria Directiva Sanitaria N° 137-MINSA/DGIESP-2021, "Directiva Sanitaria para la vacunación contra la COVID-19" a través de la Resolución Ministerial N° 239-2022-MINSA, en donde la aplicación de la dosis de refuerzo no es más una dosis que va a reforzar la inmunidad de la vacunación, sino que es necesariamente importante su inoculación, y por lo tanto se debe aplicar la tercera dosis y otra dosis que se requiera de acuerdo a la evidencia científica como parte del esquema de vacunación contra la COVID-19.

El Ministerio de Salud ha venido incorporando el Plan Comunicacional de vacunación contra la COVID-19, para que la población tome conciencia de la importancia de la aplicación de la tercera y cuarta dosis de la vacuna contra la COVID-19, asimismo, esta Dirección de Inmunizaciones de acuerdo a sus funciones ha venido planteando diferentes estrategias de acercamiento hacia la población objetivo para aprovechar la oportunidad de aplicación de la vacuna contra la COVID-19. Asimismo, se ha logrado tener recurso humano adicional a su jornada laboral para el cierre de brechas de vacunación propuesto en el Decreto de Urgencia N°002-2022 pero no va ser factible la ejecución al 100% del presupuesto asignado a nivel nacional, siendo necesario el cambio de estrategia de acuerdo al escenario geográfico por lo que se re-evalúa la producción esperada por cada brigada de intervención, toda vez que, el escenario de la población pendiente de cobertura es cada vez más reducida teniendo actualmente un restante de 12% para la primera dosis, 19.0% para segunda dosis, 18.4% para tercera dosis. Estas cifras de vacunación tienen un ritmo desacelerado, que dependiendo del escenario geográfico la población transita de un lado a otro y se requiere de más esfuerzo para ubicar a una persona que aún no se ha vacunado con su dosis correspondiente, esto se da por la inmunidad lograda en la población, dado la apertura de la reactivación económica a nivel nacional las personas regresan a los centros laborales, viajes, colegios, deporte, entre otras actividades que no disponen de tiempo para apersonarse a los puntos de vacunación, en este sentido el personal de salud tiene que desplazarse a mayor distancia y por lo tanto, el tiempo empleado para ubicar la población objetivo es mayor.

Por lo que, las brigadas de vacunación contra la COVID-19 poseen una meta fija diaria de vacunación, por lo que recibe un pago en función a la producción, sin embargo, esto no es posible de ser cubierto si continuamos con el enfoque de que la vacunación es primera y segunda dosis, cuando actualmente tenemos la aplicación de la tercera y cuarta dosis de la vacuna y la persistencia del cierre de brecha de la vacuna contra la COVID-19 de la población que resiste a ser vacunado, como de aquellas personas sin vacunar que están dispersas dentro de la misma jurisdicción; esta situación conlleva a que el personal, tenga que desplazarse aún más dentro de las 8 horas programadas sin cumplir con la meta establecida y por ello el pago es menor porque no se logró alcanzar con la meta de producción estipulada, por este motivo existe una carencia de que el personal profesional con experiencia desee salir a realizar labores de vacunación fuera de su jornada laboral por los diferentes factores antes expuestos, por lo que se ha visto reflejado con el avance de ejecución presupuestal donde para el mes de marzo se ha avanzado el 35% y para el mes de abril se lograr con un avance de 40%, siendo un total de avance del 75%, donde este presupuesto restante disponible debe estar incluido en el financiamiento de la nueva medida mediante el presente Decreto de Urgencia para los meses de mayo y junio.

En este sentido, se debe precisar que el futuro de la pandemia depende, entre otros factores, de lograr el cierre de brechas pendiente de la población que se resiste a ser vacunado por falta de conocimiento y de la efectividad de la vacuna por ser un biológico nuevo en el mercado, pero es necesario su inmunización y la cobertura con dos dosis al 95%, en tercera dosis a 70% y cuarta dosis al 60% para el presente año¹¹, en cuanto a la necesidad del desarrollo de una inmunidad duradera contra el virus de la COVID-19, va depender del alcance del umbral de la inmunidad colectiva. Por lo cual, el Estado Peruano desde la llegada de las vacunas en el país en el 2021, tenía como objetivo alcanzar el 70% de cobertura en la vacunación contra la covid-19, siendo esto un logro superado por

¹¹ El 02.04.22 se inició el proceso de vacunación de la cuarta dosis en Lima Metropolitana para personas de 70 años a más y personas inmunosuprimidas, extendiéndose a nivel nacional a partir del 04.04.22

el 81% de cobertura a nivel nacional (cobertura con primera y segunda dosis)¹², en esta meta lograda no se incluye a la población objetivo de 5 a 11 años, ya que recién el 24 de enero de 2022 se comenzó con su inoculación después de la llegada de las dosis pediátricas en el país. Esto quiere decir, que la población tiene la protección indirecta contra el virus que se produce cuando un porcentaje suficiente de una población se ha vuelto inmune a una infección, ya sea por vacunación o por infecciones previas, lo que supone una reducción en la probabilidad de infección para las personas que carecen de inmunidad.

Para el año 2022 se debe continuar con la vacunación contra la COVID-19 y la reducción del riesgo de la morbimortalidad, buscando como objetivo la inmunidad de la población residente en el país por los meses de mayo a junio, en donde se estima el 92% de cobertura de primera, 87% de segunda dosis, el avance de vacunación de tercera dosis al 60% a mayores de 12 años y para la cuarta dosis al 15% a mayores de 70 años, personal de la salud y personas viviendo con inmunosupresión y la cobertura de vacunación contra la COVID-19 con dos dosis a los niños de 5 a 11 años al 65% para fines de junio del presente año, lo cual permitirá la continuidad de la reactivación económica en el país.

Asimismo, debe hacerse referencia que este proyecto de Decreto de Urgencia está destinado para las Unidades Ejecutoras del Minsa y de los Gobiernos Regionales que ayudan a lograr la meta esperada por el Gobierno Central, para alcanzar el umbral de la inmunidad colectiva a partir de las prestaciones adicionales que efectúan las brigadas de vacunación; si bien es cierto que el MINSA tiene convenio con diferentes entidades para el almacenamiento de las vacunas contra la COVID-19 y vacunas del esquema Regular, y del proceso de vacunación de las mismas, estos establecimientos son considerados puntos de vacunación que se encuentra dentro de la jurisdicción del MINSA (EsSalud se encuentra dentro de la jurisdicción de Lima Centro) y de las regiones (La producción de EsSalud se encuentra dentro de la jurisdicción de la región), mas no puntos móviles. Por otro lado, su producción es mínima y se concentra más en las brigadas fijas. En consecuencia, la presente medida no financia al recurso humano de los establecimientos de EsSalud por ser considerados parte de la estrategia de vacunación de cada región, toda vez que las prestaciones adicionales a financiar corresponden para aquellos profesionales que salen a hacer barridos de vacunación contra la COVID-19 y para el cierre de brechas de los mismo.



Por lo antes expuesto, en el marco de lo establecido en el numeral 43.4 del artículo 43 de la Ley N° 31365 Ley de Presupuesto del Sector Público para el Año Fiscal 2022 autorizar, durante el Año Fiscal 2022, al Ministerio de Economía y Finanzas, a realizar modificaciones presupuestarias en el nivel institucional a favor del Ministerio de Salud, para destinar al pliego 011 MINSA, para financiar la adquisición de la Vacuna contra el SARS-CoV-2 y de otros gastos relacionados a la adquisición de la misma, así como las actividades relacionadas al proceso de inmunización, que forman parte de las acciones de prevención, control, vigilancia y respuesta sanitaria ante la enfermedad causada por la COVID-19, asimismo el Ministerio de Salud siendo el ente rector en materia de salud ha consolidado y validado el requerimiento realizado por las unidades ejecutoras de salud de los gobiernos regionales para atender la necesidad de presupuesto para cumplir con las actividades relacionadas al proceso de inmunización, en ese sentido es necesario que se disponga del presupuesto de la reserva nacional (Presupuesto Público) para la transferencia del presupuesto a las regiones, como necesidad prioritaria ante el estado de emergencia y por la necesidad que se requiere de inmunizar a la población objetivo, las mismas que se encontrarán protegidas ante las diferentes variantes de la COVID-19 con el esquema de vacunación autorizada por esta Autoridad Nacional de Salud.

Por lo que, se ha previsto la necesidad de plantear el presente proyecto de Decreto de Urgencia que a su vez autoriza la transferencia económica por los meses de mayo y junio de 2022, al Pliego 011 Ministerio de Salud y a las Unidades Ejecutoras de salud de los Gobiernos Regionales, para velar el buen uso de los recursos transferidos, que está estableciendo con el término "Transferencia de Partidas a favor del Pliego 011 Ministerio de Salud y Gobiernos Regionales para las prestaciones adicionales de vacunación contra la COVID-19".

Por lo tanto, se debe contar con el personal suficiente y capacitado para cubrir las metas esperadas entre los meses de mayo y junio.

¹² Sin incluir la población de 5 a 11 años de edad.

- **SOBRE LA JUSTIFICACIÓN DE LA ENTREGA ECONÓMICA POR PRESTACIONES ADICIONALES PARA LA VACUNACIÓN Y LA ESTRUCTURA DE LOS EQUIPOS DE COORDINACIÓN Y LAS BRIGADAS DE VACUNACIÓN**

La entrega económica por prestaciones adicionales para la vacunación contra la COVID-19 es el reconocimiento por hora cumplida, adicional a la jornada laboral del personal de la salud y personal administrativo, independientemente de su régimen laboral, y que tiene como objetivo fortalecer los equipos de coordinación general, los equipos de coordinación para la brigada de vacunación y las brigadas de vacunación contra la COVID-19. Esta entrega económica no tiene carácter remunerativo, ni pensionable, no es de base de cálculo de beneficios sociales y está sujeta al impuesto a la renta.

Al respecto, la experiencia de la medida nos indica que el recurso humano con el que contamos ya se encuentra contratado en alguna modalidad sea CAS, nombrados y/o otra modalidad contractual vinculante con la entidad, como son los profesionales de la salud comprendidos en la Ley 23330, Ley del Servicio Rural Urbano Marginal de Salud (SERUMS), así como los que se encuentren desarrollando la segunda especialidad bajo la modalidad de residentado, por lo que existe la necesidad de su servicio para la vacunación contra la COVID-19 a través de las prestaciones adicionales.

De esta manera se fortalecerá los equipos de coordinación general, los equipos de coordinación para la brigada de vacunación y las brigadas de vacunación contra la COVID-19; a aquel recurso humano comprendido por el personal de salud y personal administrativo establecido en el numeral 3.2 del artículo 3 del Decreto Legislativo N° 1153, del Decreto Legislativo N° 276, del Decreto Legislativo N° 057 y del Decreto Legislativo N° 728, asimismo considerando comprendidos dentro de los alcances de la presente norma, en cuanto corresponda, los profesionales de salud comprendidos dentro de la Ley 23330, Ley del Servicio Rural Urbano Marginal de Salud (SERUMS), así como los que se encuentren desarrollando la segunda especialidad bajo la modalidad de residentado.



En este sentido, en el marco de lo establecido en el numeral 43.4 del artículo 43 de la Ley N° 31365 Ley de Presupuesto del Sector Público para el Año Fiscal 2022 autorizar, durante el Año Fiscal 2022, al Ministerio de Economía y Finanzas, a realizar modificaciones presupuestarias en el nivel institucional a favor del Ministerio de Salud, para destinar al pliego 011 MINSA, para financiar la adquisición de la Vacuna contra el SARS-CoV-2 y de otros gastos relacionados a la adquisición de la misma, así como las actividades relacionadas al proceso de inmunización, que forman parte de las acciones de prevención, control, vigilancia y respuesta sanitaria ante la enfermedad causada por la COVID-19, asimismo el Ministerio de Salud siendo el ente rector en materia de salud ha consolidado y validado el requerimiento realizado por las unidades ejecutoras de salud de los gobiernos regionales para atender la necesidad de presupuesto para cumplir con las actividades relacionadas al proceso de inmunización.



Por lo tanto, se solicita que la transferencia económica se realice a las DIRIS/DIRESA/GERESA, para velar el buen uso de los recursos transferidos, para ello está establecida la finalidad "Entrega económica por prestaciones adicionales para la vacunación contra la COVID-19", para asegurar la trazabilidad de los recursos, así como la DIRIS/DIRESA/GERESA/RED debe registrar mensualmente la información de la entrega económica autorizada de acuerdo al requerimiento efectuado por el Ministerio de Salud, a través de la Dirección General de Intervenciones Estratégicas en Salud Pública – DGIESP, en un plazo máximo de doce (12) días calendarios posteriores al término de cada mes. Dicha información será remitida por el Ministerio de Salud, a la Dirección General de Gestión Fiscal de Recursos Humanos (DGGFRH) del Ministerio de Economía y Finanzas, en un plazo máximo de cinco (05) días calendarios de recibida dicha información, para su registro en el Aplicativo Informático para el Registro Centralizado de Planillas y de Datos de los Recursos Humanos del Sector Público (AIRHSP).

El pago de la entrega económica por prestaciones adicionales para la vacunación contra la COVID-19, a favor del personal que conforma los equipos de coordinación general, equipos de coordinación para la brigada de vacunación y las brigadas de vacunación contra la COVID-19, se realiza mensualmente por las Direcciones Regionales de Salud, las Gerencias Regionales de Salud de los Gobiernos Regionales y las Direcciones de Redes Integrales de Salud de Lima Metropolitana, al que pertenezca dicho personal, según corresponda.

Sobre el equipo de coordinación general de cada DIRESAS/GERESAS/DIRIS/RED:

La Dirección de Inmunizaciones de la Dirección General de Intervenciones Estratégicas en Salud Pública (DGIESP) del Ministerio de Salud, tiene como una de sus funciones, desarrollar y realizar acciones de monitoreo, seguimiento y evaluación de las intervenciones estratégicas de su competencia en el ámbito nacional, en coordinación con los actores del Sector Salud y otros sectores del Estado, a fin de mejorar o rediseñar las intervenciones estratégicas, por lo cual, establece relación con los coordinadores de cada GERESA/DIRESA/DIRIS quienes se encargan de realizar las acciones necesarias para garantizar la distribución y el uso eficiente de las vacunas y de todos los insumos necesarios para la vacunación contra la COVID-19 en el ámbito de su jurisdicción; asimismo las GERESA/DIRESA/DIRIS planifican, organizan e implementan la vacunación con la participación conjunta de las instituciones de salud pública y privadas involucradas, en cada ámbito territorial, para asegurar la vacunación de la población objetivo, independientemente de la adscripción a una determinada institución.

En relación a los coordinadores generales de la Red de Servicios de Salud (RED), es necesaria su participación por que ha sido definida como el conjunto de establecimientos y servicios de salud, de diferentes niveles de complejidad y capacidad de resolución, interrelacionados por una red vial y corredores sociales, articulados funcional y administrativamente, cuya combinación de recursos y complementariedad de servicios asegura la provisión de un conjunto de atenciones en la vacunación, en función de las necesidades de la población objetivo.

Por lo antes mencionado, la Dirección de Inmunizaciones prevé realizar comunicación directa con los coordinadores generales de cada GERESA/DIRESA/DIRIS/RED, quienes son responsables por su región o jurisdicción; actualmente se viene realizando estas comunicaciones a través de reuniones por la plataforma zoom, en donde se les explica la normativa aprobada y como se debe ir implementando. Esta labor es estratégica, ya que son estos coordinadores generales quienes informan a esta sede central sobre alguna incurrancia o problema en relación a la vacunación contra la COVID-19 en el ámbito de su jurisdicción.

En este sentido, se tiene como equipo de coordinación general de cada GERESA/DIRESA/DIRIS/RED: al Coordinador(a) general de cada GERESA/DIRESA/DIRIS/RED, Coordinador(a) de gestión de la vacuna de cada GERESA/DIRESA/DIRIS/RED, Coordinador(a) de gestión de la información de cada GERESA/DIRESA/DIRIS/RED, quienes para la implementación de la vacunación contra la COVID-19 se ha observado que asumen una responsabilidad mayor, toda vez que son responsables del cuidado general de las vacunas contra la COVID-19 después de su llegada a su almacén regional, así como del cumplimiento de las siguientes funciones:



Responsables	Funciones
Coordinador(a) general de cada GERESA/DIRESA/DIRIS/RED	<ul style="list-style-type: none"> Es el responsable de todos los puntos fijos y móviles designados por la GERESA/DIRESA/DIRIS/RED. Realiza la actualización del plan de vacunación contra la COVID-19 de su jurisdicción. Define y dirige las estrategias locales de vacunación contra la COVID-19 con el enfoque territorial. Mantiene la asistencia técnica permanentes con el equipo de coordinación para las brigadas de vacunación y el enfermero vacunador. Garantizar la sostenibilidad de las actividades del Comité técnico de Inmunizaciones. Analizar y monitorear las coberturas de vacunación que incluye el consumo del biológico de su jurisdicción. Establece la metodología y disposición de flujos para la vacunación en los puntos fijos y móviles de su jurisdicción asignada. Responsable de remitir la información oportuna ante un hecho ocasionado por incidencias correspondientes al punto fijo y móvil de vacunación de cada GERESA/DIRESA/DIRIS/RED de su jurisdicción al órgano de línea competente con destino al MINSA.
Coordinador(a) de gestión de la vacuna de cada GERESA/DIRESA/DIRIS/RED	<ul style="list-style-type: none"> Recepciona la vacuna en función a la meta establecida de cada punto fijo y móvil de cada GERESA/DIRESA/DIRIS/RED. Actualiza y garantiza el inventario de equipos de la cadena de frío del punto fijo y móvil de cada GERESA/DIRESA/DIRIS/RED. Recepciona y distribuye las vacunas a los responsables del punto fijo y móvil de cada GERESA/DIRESA/DIRIS/RED. Actualiza diariamente el movimiento de biológicos (ingresos, egresos y merma) del punto fijo y móvil de cada GERESA/DIRESA/DIRIS/RED de su jurisdicción designada. Actualiza las precisiones técnicas de los biológicos disponibles.
Coordinador(a) de gestión de la información de cada	<ul style="list-style-type: none"> Supervisa el registro diario de las personas vacunadas en el punto fijo y móvil de vacunación, así como gestiona la subsanación de los errores de digitación del punto fijo o móvil y apoya en el control de calidad de los datos.

Responsables	Funciones
GERESA/DIRESA/DIRIS/RED	<ul style="list-style-type: none"> • Responsable del ingreso de la información de conteo rápido en el aplicativo del MINSA. • Asegura que en el mismo día se ingrese la información de las personas vacunadas en el HIS-MINSA. Asimismo: <ul style="list-style-type: none"> - Gestionar el control de calidad de la información. - Verificar los registros observados pendientes de subsanar. - Gestionar los reclamos referidos al registro de información de la ciudadanía. - Brindar orientación al ciudadano sobre el registro de la vacunación y la generación del Carné de vacunación.

Fuente: Dirección de Inmunizaciones

Equipos de coordinación para la brigada de vacunación:

Para el Equipo de coordinación para la brigada de vacunación, se tiene al coordinador(a) general del punto de vacunación, coordinador(a) de gestión de la vacuna del punto de vacunación, y al coordinador(a) de gestión de la información del punto de vacunación, los cuales son responsables solamente de un punto designado de vacunación contra la COVID-19, y cumplen las siguientes funciones:

Responsables	Funciones
 <p>Coordinador(a) general del punto de vacunación.</p> <p>L. GIL C.</p>  <p>F. MEZA</p>	<ul style="list-style-type: none"> • Es designado por la entidad que gestiona el punto fijo de vacunación. • Es el responsable del punto fijo y móvil de vacunación. • Dirigir y coordinar la participación del coordinador logístico, del coordinador de gestión de la vacuna, del coordinador de gestión de la información y de los enfermeros responsables de las brigadas de vacunación. • Establecer la metodología y disposición de flujos para la vacunación. • Organizar, coordinar y disponer las actividades de las brigadas. • Velar por el cumplimiento de las disposiciones sobre el acceso al punto fijo y móvil de vacunación • Supervisar el desarrollo del proceso de vacunación: centro de acopio, aplicación de las vacunas por las brigadas, tópico, triaje, vacunatorio, área de monitoreo, entre otros. • Resolver las incidencias correspondientes al centro de vacunación en coordinación con las instancias respectivas (DIRIS/DIREAS/GERESAS o MINSA). • Vigilar la posible impericia, mala praxis o el uso indebido de la vacuna en el punto fijo o móvil de vacunación. • Asegurar los medios para atender posibles ESAVIS y posibles ocurrencias relacionadas a la salud de las personas que acuden al punto fijo o móvil de vacunación. • Firmar el acta de cierre de la jornada de vacunación.
<p>Coordinador(a) de gestión de la vacuna del punto vacunación.</p>	<ul style="list-style-type: none"> • Recepcionar la vacuna en función a la meta establecida para el punto fijo y móvil de vacunación. • Garantizar la cadena de frío en el centro fijo o móvil de acopio. • Realizar la entrega de las vacunas a las brigadas, evaluando y asignando en diferentes momentos de la jornada de acuerdo con la demanda. • Firmar el acta de inicio de cada punto fijo y móvil de vacunación con la enfermera responsable de la brigada. • Reportar los remanentes de dosis de las vacunas, al finalizar la jornada de vacunación (último día). • Reportar el stock de la vacuna contra la COVID-19 diariamente. • Firmar el acta de cierre de la jornada de vacunación.
<p>Coordinador(a) de gestión de la información del punto de vacunación.</p>	<ul style="list-style-type: none"> • Supervisar el registro diario de las personas vacunadas en el punto fijo y móvil de vacunación, así como gestionar la subsanación de los errores de digitación del punto fijo o móvil y apoya en el control de calidad de los datos. • Es responsable del ingreso de la información de conteo rápido en el aplicativo del MINSA en las horas establecidas: 10:00 am, 12:00 pm. y 4:00 pm. • Asegurar que en el mismo día de vacunación se ingrese la información de vacunados en el HIS-MINSA. • Garantizar que no exista diferencia en la información entre el conteo rápido y el HIS MINSA.

Fuente: Elaboración de la Dirección de Inmunizaciones

Brigadas de vacunación contra la COVID-19:

Es el equipo conformado por personal de salud y administrativo, que realiza las actividades de vacunación contra la COVID-19 en puntos de vacunación contra la COVID-19, siendo los puestos fijos

y móviles de vacunación, de acuerdo con lo establecido en la Directiva Sanitaria N° 137-MINSA/DGIESP-2021 o la que haga sus veces.

Se debe tener en cuenta que una de las estrategias de vacunación contra la COVID-19, es la denominada ¡Vamos a tu encuentro, vacúnate ya!, así como también el Barrido de vacunación contra la COVID 19, que aproxima a las brigadas de vacunación con la población que aún no recibe sus dosis correspondientes, pese a que sus grupos etarios se encuentran habilitados. De esa manera, se establecen brigadas de vacunación en parques, losas deportivas, mercados, centros comerciales, barrios, centros de salud, estadios y casa a casa, para captar a la población objetivo con la primera dosis, segunda dosis, tercera dosis y otras dosis que determine la Autoridad Nacional de Salud (como la cuarta dosis). En ese sentido, se incrementa la necesidad de contar con personal que cubra la demanda que se va a generar, a través de esta estrategia y el nuevo enfoque de vacunación contra la COVID-19.

Las brigadas de vacunación contra la COVID-19, se pueden trasladar a domicilio, a localidades o establecerse en puntos definidos para realizar actividades de vacunación; siendo sus funciones las siguientes:

Responsables	Funciones
Enfermero(a) Vacunador(a)	<ul style="list-style-type: none"> Las funciones se detallan en el Anexo N° 3-A de la Directiva Sanitaria N° 137-MINSA/2021/DGIESP o la que haga a sus veces.
Anotador(a)/ Registrador(a):	<ul style="list-style-type: none"> Recibir y preparar a la persona el proceso de vacunación contra la COVID-19. Revisar, apoyar y orientar a la persona en el registro del Formato de Consentimiento Informado. Registrar a la persona en el sistema de información de vacunación contra la COVID-19 - HIS MINSA y/o Formato A, este último en caso no se cuente con internet. Registrar los datos de la persona, tipo de vacuna, dosis, lote y fecha en el carné de vacunación que es entregado a la persona. Apoyar permanentemente durante el proceso de vacunación al enfermero(a) vacunador(a), responsable de la brigada de vacunación. Otras funciones asignadas por la responsable de la brigada o Coordinador (a) General, relacionadas a la misión del puesto.
Digitador(a)	<ul style="list-style-type: none"> Realizar el registro diario de vacunados en el sistema HIS-MINSA de la vacunación en puestos fijos y puestos móviles designados. Otras funciones, según determine el profesional al que reporta.

Fuente: Dirección de Inmunizaciones

2.5.3. ESTIMACIÓN DE LA PEA Y COSTO

Sin perjuicio que el presente dispositivo solicita recursos para 2 meses (mayo y junio), a continuación, se presenta la programación de vacunas a inmunizar hasta el término de la emergencia sanitaria (mayo - junio) por cada región. La estimación de la meta considerará el avance de la cobertura acumulada diaria realizada por los equipos de brigada de vacunación de las regiones, este cambio del enfoque de la estrategia se establece debido a que las personas que se retrasan o rechazan la vacunación representan un desafío creciente y diario que implica asumir acciones con mayor costo de inversión en tiempo (se aborda al usuario en más de una oportunidad para generar confianza) y esto implica un mayor tiempo de despliegue de los recursos humano.

En función a lo antes mencionado se determina el avance programado según detalle:

GERESA/DIRESA/DIRIS	PROGRAMACION DE META POR MES			
	MAYO	JUNIO	TOTAL	PROM MENSUAL
PERÚ	2,796,338	2,796,338	5,592,676	2,796,338
011. MINISTERIO DE SALUD	647,496	647,496	1,294,992	647,496
1683. DIRECCION DE REDES INTEGRADAS DE SALUD LIMA CENTRO	150,476	150,476	300,952	150,476
1684. DIRECCION DE REDES INTEGRADAS DE SALUD LIMA NORTE	101,892	101,892	203,784	101,892
1685. DIRECCION DE REDES INTEGRADAS DE SALUD LIMA SUR	191,900	191,900	383,800	191,900
1688. DIRECCION DE REDES INTEGRADAS DE SALUD LIMA ESTE	203,228	203,228	406,456	203,228
440 GOBIERNO REGIONAL DEL DEPARTAMENTO DE AMAZONAS	24,408	24,408	48,816	24,408
441 GOBIERNO REGIONAL DEL DEPARTAMENTO DE ANCASH	107,143	107,143	214,286	107,143

GERESA/DIRESA/DIRIS	PROGRAMACION DE META POR MES			
	MAYO	JUNIO	TOTAL	PROM MENSUAL
442 GOBIERNO REGIONAL DEL DEPARTAMENTO DE APURIMAC	36,896	36,896	73,792	36,896
443 GOBIERNO REGIONAL DEL DEPARTAMENTO DE AREQUIPA	122,292	122,292	244,584	122,292
444 GOBIERNO REGIONAL DEL DEPARTAMENTO DE AYACUCHO	51,104	51,104	102,208	51,104
445 GOBIERNO REGIONAL DEL DEPARTAMENTO DE CAJAMARCA	129,342	129,342	258,684	129,342
446 GOBIERNO REGIONAL DEL DEPARTAMENTO DE CUSCO	104,398	104,398	208,796	104,398
447 GOBIERNO REGIONAL DEL DEPARTAMENTO DE HUANCVELICA	28,716	28,716	57,432	28,716
448 GOBIERNO REGIONAL DEL DEPARTAMENTO DE HUANUCO	61,035	61,035	122,070	61,035
449 GOBIERNO REGIONAL DEL DEPARTAMENTO DE ICA	84,193	84,193	168,386	84,193
450 GOBIERNO REGIONAL DEL DEPARTAMENTO DE JUNIN	101,028	101,028	202,056	101,028
451 GOBIERNO REGIONAL DEL DEPARTAMENTO DE LA LIBERTAD	175,513	175,513	351,026	175,513
452 GOBIERNO REGIONAL DEL DEPARTAMENTO DE LAMBAYEQUE	144,567	144,567	289,134	144,567
453 GOBIERNO REGIONAL DEL DEPARTAMENTO DE LORETO	56,095	56,095	112,190	56,095
454 GOBIERNO REGIONAL DEL DEPARTAMENTO DE MADRE DE DIOS	13,202	13,202	26,404	13,202
455 GOBIERNO REGIONAL DEL DEPARTAMENTO DE MOQUEGUA	20,979	20,979	41,958	20,979
456 GOBIERNO REGIONAL DEL DEPARTAMENTO DE PASCO	24,288	24,288	48,576	24,288
457 GOBIERNO REGIONAL DEL DEPARTAMENTO DE PIURA	238,549	238,549	477,098	238,549
458 GOBIERNO REGIONAL DEL DEPARTAMENTO DE PUNO	97,034	97,034	194,068	97,034
459 GOBIERNO REGIONAL DEL DEPARTAMENTO DE SAN MARTIN	67,121	67,121	134,242	67,121
460 GOBIERNO REGIONAL DEL DEPARTAMENTO DE TACNA	28,814	28,814	57,628	28,814
461 GOBIERNO REGIONAL DEL DEPARTAMENTO DE TUMBES	22,983	22,983	45,966	22,983
462 GOBIERNO REGIONAL DEL DEPARTAMENTO DE UCAYALI	50,242	50,242	100,484	50,242
463 GOBIERNO REGIONAL DEL DEPARTAMENTO DE LIMA	272,156	272,156	544,312	272,156
464 GOBIERNO REGIONAL DE LA PROVINCIA CONSTITUCIONAL DEL CALLAO	86,744	86,744	173,488	86,744

Nota: La programación de acuerdo de acuerdo al tipo de dosis se encuentra disponible en el siguiente enlace:
<https://drive.google.com/drive/folders/1MMHwhxQ9y2lGtANpzFRPhYphrhQP-G?usp=sharing>

Trás lo cual, se evaluó el número de brigadas disponibles por pliego, las mismas que responden a la continuidad de los contratos suscritos en el marco de los Decreto de Urgencia N° 051-2021 y N° 081-2021, cuyo resultado es el siguiente:

PLIEGO / UNIDAD EJECUTORA	BRIGADAS PARA VACUNACIÓN		
	Enfermero vacunador	Anotador/registrador	DIGITADOR
PERU	1,441	1,429	524
011. MINISTERIO DE SALUD	366	249	80
1683. DIRECCION DE REDES INTEGRADAS DE SALUD LIMA CENTRO	107	101	23
1684. DIRECCION DE REDES INTEGRADAS DE SALUD LIMA NORTE	81	82	28
1685. DIRECCION DE REDES INTEGRADAS DE SALUD LIMA SUR	121	10	17
1686. DIRECCION DE REDES INTEGRADAS DE SALUD LIMA ESTE	57	56	12
440 GOBIERNO REGIONAL DEL DEPARTAMENTO DE AMAZONAS	13	14	4
441 GOBIERNO REGIONAL DEL DEPARTAMENTO DE ANCASH	34	31	16
442 GOBIERNO REGIONAL DEL DEPARTAMENTO DE APURIMAC	9	4	4
443 GOBIERNO REGIONAL DEL DEPARTAMENTO DE AREQUIPA	7	9	15
444 GOBIERNO REGIONAL DEL DEPARTAMENTO DE AYACUCHO	57	59	8
445 GOBIERNO REGIONAL DEL DEPARTAMENTO DE CAJAMARCA	93	110	42
446 GOBIERNO REGIONAL DEL DEPARTAMENTO DE CUSCO	78	24	1
447 GOBIERNO REGIONAL DEL DEPARTAMENTO DE HUANCVELICA	14	14	1
448 GOBIERNO REGIONAL DEL DEPARTAMENTO DE HUANUCO	66	84	13
449 GOBIERNO REGIONAL DEL DEPARTAMENTO DE ICA	22	8	9
450 GOBIERNO REGIONAL DEL DEPARTAMENTO DE JUNIN	96	112	7
451 GOBIERNO REGIONAL DEL DEPARTAMENTO DE LA LIBERTAD	101	107	13

PLIEGO / UNIDAD EJECUTORA	BRIGADAS PARA VACUNACIÓN		
	Enfermero vacunador	Apoilador/registrador	DIGITADOR
452 GOBIERNO REGIONAL DEL DEPARTAMENTO DE LAMBAYEQUE	117	192	19
453 GOBIERNO REGIONAL DEL DEPARTAMENTO DE LORETO	1	9	10
454 GOBIERNO REGIONAL DEL DEPARTAMENTO DE MADRE DE DIOS	12	12	-
455 GOBIERNO REGIONAL DEL DEPARTAMENTO DE MOQUEGUA	14	17	2
456 GOBIERNO REGIONAL DEL DEPARTAMENTO DE PASCO	1	23	2
457 GOBIERNO REGIONAL DEL DEPARTAMENTO DE PIURA	70	103	31
458 GOBIERNO REGIONAL DEL DEPARTAMENTO DE PUNO	79	67	11
459 GOBIERNO REGIONAL DEL DEPARTAMENTO DE SAN MARTIN	26	34	9
460 GOBIERNO REGIONAL DEL DEPARTAMENTO DE TACNA	24	24	3
461 GOBIERNO REGIONAL DEL DEPARTAMENTO DE TUMBES	18	18	2
462 GOBIERNO REGIONAL DEL DEPARTAMENTO DE UCAYALI	18	2	6
463 GOBIERNO REGIONAL DEL DEPARTAMENTO DE LIMA	22	18	5
464 GOBIERNO REGIONAL DE LA PROVINCIA CONSTITUCIONAL DEL CALLAO	83	85	9



Asimismo, se establecieron la distribución porcentual por pliego de la población, la misma que se determinó tomando como base la data histórica de la vacunación contra la COVID-19 realizada durante el año fiscal 2021; la misma que se detalla a continuación:



PLIEGO / UNIDAD EJECUTORA	AMBITO GEOGRAFICO			
	URBANO	RESTO URBANO	RURAL	ZONA DISPERSA
011. MINISTERIO DE SALUD	60.00%	40.00%	0.00%	0.00%
1683. DIRECCION DE REDES INTEGRADAS DE SALUD LIMA CENTRO	60.00%	40.00%	0.00%	0.00%
1684. DIRECCION DE REDES INTEGRADAS DE SALUD LIMA NORTE	60.00%	40.00%	0.00%	0.00%
1685. DIRECCION DE REDES INTEGRADAS DE SALUD LIMA SUR	60.00%	40.00%	0.00%	0.00%
1686. DIRECCION DE REDES INTEGRADAS DE SALUD LIMA ESTE	60.00%	40.00%	0.00%	0.00%
440 GOBIERNO REGIONAL DEL DEPARTAMENTO DE AMAZONAS	20.35%	13.57%	2.54%	63.44%
441 GOBIERNO REGIONAL DEL DEPARTAMENTO DE ANCASH	35.66%	24.44%	8.75%	30.16%
442 GOBIERNO REGIONAL DEL DEPARTAMENTO DE APURIMAC	25.15%	16.77%	11.88%	48.20%
443 GOBIERNO REGIONAL DEL DEPARTAMENTO DE AREQUIPA	49.58%	33.05%	3.99%	13.38%
444 GOBIERNO REGIONAL DEL DEPARTAMENTO DE AYACUCHO	29.38%	19.59%	14.57%	36.47%
445 GOBIERNO REGIONAL DEL DEPARTAMENTO DE CAJAMARCA	28.55%	19.04%	9.95%	42.46%
446 GOBIERNO REGIONAL DEL DEPARTAMENTO DE CUSCO	31.16%	20.77%	8.36%	39.71%
447 GOBIERNO REGIONAL DEL DEPARTAMENTO DE HUANCAMELICA	15.96%	10.64%	19.48%	53.92%
448 GOBIERNO REGIONAL DEL DEPARTAMENTO DE HUANUCO	27.97%	18.65%	7.85%	45.53%
449 GOBIERNO REGIONAL DEL DEPARTAMENTO DE ICA	49.02%	32.68%	2.02%	16.27%
450 GOBIERNO REGIONAL DEL DEPARTAMENTO DE JUNIN	44.01%	29.34%	4.33%	22.32%
451 GOBIERNO REGIONAL DEL DEPARTAMENTO DE LA LIBERTAD	45.80%	30.54%	7.32%	16.34%
452 GOBIERNO REGIONAL DEL DEPARTAMENTO DE LAMBAYEQUE	39.58%	26.39%	22.38%	11.65%
453 GOBIERNO REGIONAL DEL DEPARTAMENTO DE LORETO	38.89%	25.93%	1.92%	33.27%
454 GOBIERNO REGIONAL DEL DEPARTAMENTO DE MADRE DE DIOS	43.24%	28.83%	12.20%	15.73%
455 GOBIERNO REGIONAL DEL DEPARTAMENTO DE MOQUEGUA	50.14%	33.43%	9.24%	7.19%
456 GOBIERNO REGIONAL DEL DEPARTAMENTO DE PASCO	23.06%	15.37%	33.36%	28.21%
457 GOBIERNO REGIONAL DEL DEPARTAMENTO DE PIURA	42.12%	28.08%	17.30%	12.50%
458 GOBIERNO REGIONAL DEL DEPARTAMENTO DE PUNO	32.69%	21.80%	9.36%	36.16%
459 GOBIERNO REGIONAL DEL DEPARTAMENTO DE SAN MARTIN	30.49%	20.33%	10.33%	38.85%
460 GOBIERNO REGIONAL DEL DEPARTAMENTO DE TACNA	54.10%	36.07%	0.00%	9.83%
461 GOBIERNO REGIONAL DEL DEPARTAMENTO DE TUMBES	40.87%	27.25%	0.00%	31.88%
462 GOBIERNO REGIONAL DEL DEPARTAMENTO DE UCAYALI	47.75%	31.84%	5.95%	14.46%
463 GOBIERNO REGIONAL DEL DEPARTAMENTO DE LIMA	39.32%	26.22%	7.27%	27.19%

PLIEGO / UNIDAD EJECUTORA	AMBITO GEOGRAFICO			
	URBANO	RESTO URBANO	RURAL	ZONA DISPERSA
464 GOBIERNO REGIONAL DE LA PROVINCIA CONSTITUCIONAL DEL CALLAO	60.00%	40.00%	0.00%	0.00%

Las tres condiciones precedentes se mantienen constantes para la determinación de la necesidad de horas de prestaciones adicionales que debe realizar el recurso humano para la vacunación contra la COVID-19. Es así que, en los siguientes párrafos se determinará la cantidad y el costo a tomar en cuenta para cada equipo (coordinación general, coordinación para la brigada de vacunación y brigadas de vacunación) que participa de la citada actividad y que es requerido para lograr la meta de vacunación.

a) Determinación de la necesidad y costo de la prestación de las brigadas de vacunación contra la COVID-19

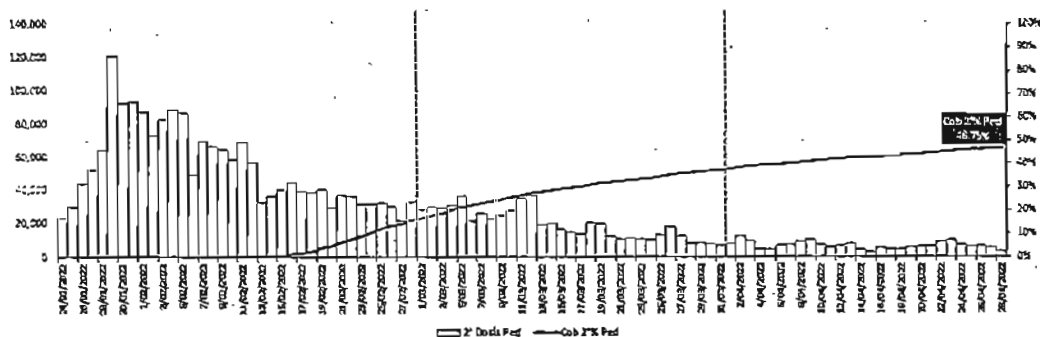
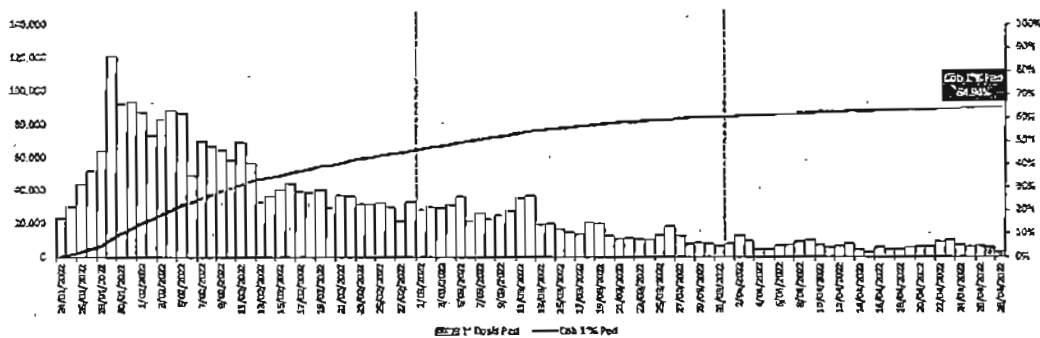
Para este fin, en primer lugar se debe tener en cuenta el avance de cobertura de vacunación. Este análisis es de vital importancia a la hora de evaluar la eficacia de la estrategia de vacunación, pero eso no es suficiente, es necesario evaluar el desarrollo de la propia estrategia.

Actualmente nos encontramos en un escenario diferente, se tiene un avance de las coberturas dejando un cierre de brechas del 11.7% para primera dosis, un 19% para segunda dosis y el 48% para la tercera dosis.

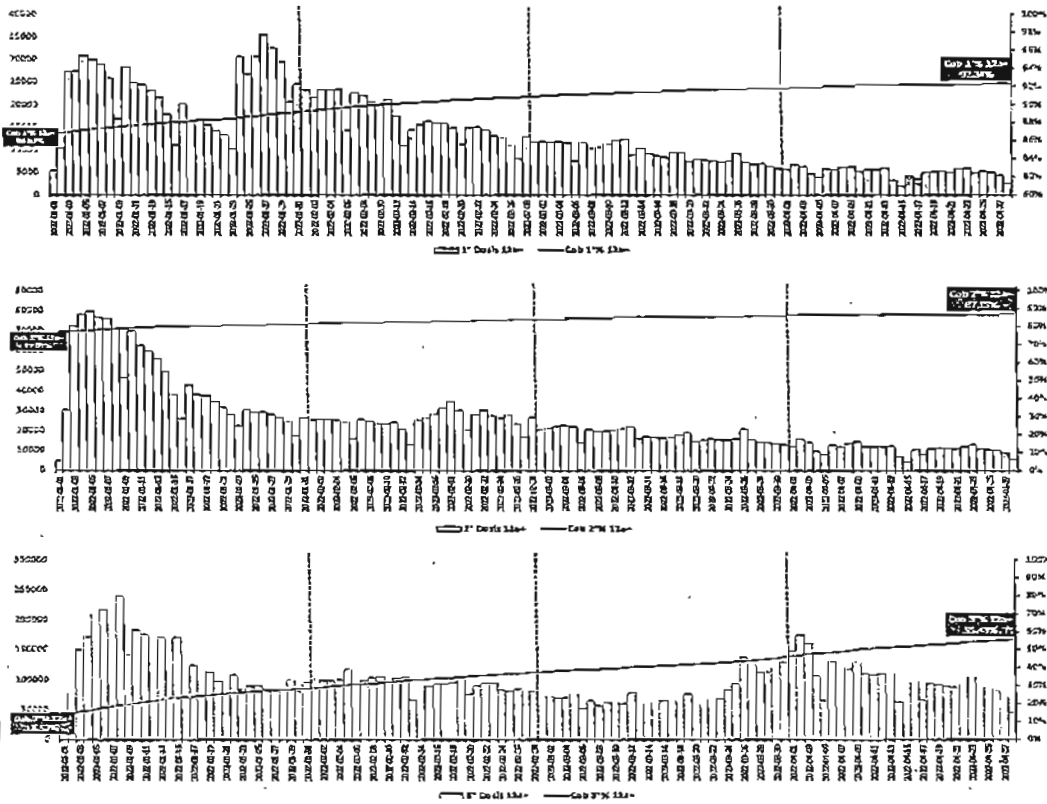
bien es cierto se tiene avance progresivo de la cobertura, se experimenta también una desaceleración del número de vacunados diariamente, tal como se muestra en los gráficos siguientes:



Vacunación en los niños de 5 a 11 años



Vacunación en la población mayor de 12 años



Para explicar la desaceleración observada, se detallan la justificación de las mismas por escenarios geográficos:

- **Para los escenarios "Urbano" y "Resto Urbano"**. Gracias al avance de las coberturas de vacunación se tienen espacios geográficos con alta coberturas de vacunación, es decir, con población concentrada con esquema completo de vacunación; consecuentemente, la **densidad de la población objetivo para vacunar disminuye**. Por lo que, la posibilidad de tener acceso a la persona no vacunada en estos espacios geográficos se reduce de manera progresiva en tanto avanza la vacunación. Al respecto, en el modelo de vacunación previo, se consideró una producción por brigada de vacunación de entre 10 a 12 personas vacunadas por hora, producción que se cumplía en escenarios geográficos con grandes brechas de vacunación; a la fecha, en espacios geográficos con población concentrada y saturada de vacunación, es difícil filtrar a la población objetivo por lo que se necesita visitar un mayor número de casas para ubicar a una persona no vacunada.

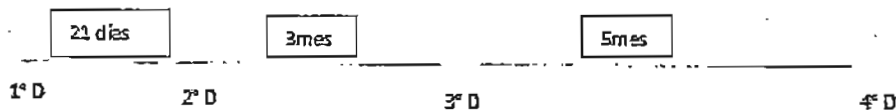
Por lo expuesto, y según el promedio de producción a partir de la experiencia del equipo de campo, se establece que la productividad sería de 5 vacunados por hora para la zona urbana y resto urbano, siendo una productividad promedio logrado por los equipos técnicos de las regiones al monitoreo permanente.

- **Para los escenarios de poblaciones rurales y dispersas**, se tiene un comportamiento similar donde el desplazamiento del vacunador hasta la zona alejada y la dificultad de encontrar a la persona no vacunada, incrementa el tiempo traduciéndose en la necesidad de mayor horas de trabajo, a la fecha se ha observado que la productividad promedio para ambas zonas (rurales y dispersas) es de 2 por hora.

Esto demuestra en ambos grupos poblacionales que es necesario disminuir el número de vacunados por hora, que están condicionado a los nuevos escenarios epidemiológicos

- **Las campañas de vacunación**, de manera histórica la vacunación presenta varios momentos cuando se tiene que manejar esquemas de vacunación que tienen intervalos distintos.

Por Ejemplo:



Estos tiempos diferenciados y prolongados entre las dosis que se establece dentro del esquema de vacunación pueden conllevar a las siguientes dificultades en la persona vacunada: a) Olvido de las fechas, b) Desinterés, c) exceso de confianza y que considere que ya nos es necesario la vacunación, d) poco seguimiento del cumplimiento del esquema.



Por otro lado para esta etapa de la vacunación los denominados puntos fijos, se viene convirtiendo en puntos móviles por la poca afluencia de las personas. Inicia la dinámica de trabajo como punto fijo por el espacio las dos primeras horas, si están no tienen demanda inmediatamente los equipos de profesionales salen como brigadas móviles a los diferentes puntos de vacunación. Por lo tanto para esta propuesta tampoco se viene considerando brigadas de alta demanda.

Estas cifras indican que se requiere de más esfuerzo para ubicar una persona que aún no se ha vacunado; asimismo la reactivación económica a nivel nacional ha incentivado que las personas regresen a los centros laborales y no disponen de tiempo para apersonarse a los puntos de vacunación, en este sentido el personal de salud tiene que desplazarse a mayor distancia y por lo tanto el tiempo empleado para ubicar la población objetivo es mayor.

En este contexto, se hacen necesarias analizar nuevas estrategias, priorizando las brigadas móviles; para que mediante la búsqueda activa de población no vacunada, poder llevar la inmunización a un siguiente nivel, este es, lograr que ninguna persona, independientemente de donde viva, se vea expuesto a contagiarse con la COVID 19.

Asimismo, se señala que al priorizar la estrategia de brigadas móviles de vacunación sobre los puntos de vacunación, se deben realizar ajustes en la duración de la programación de turnos, variando los mismos de 8 a 6 horas.

En consecuencia, los escenarios descritos, en contexto con el trabajo observado en campo, determinan que con el cambio en el enfoque de la estrategia de vacunación, se ajuste la producción esperada de los cuatro ámbitos geográficos, considerando las siguientes *ratios* de producción:

AMBITO GEOGRÁFICO	PRODUCCIÓN POR TURNO	PRODUCCIÓN POR HORA
URBANO	30	5
RESTO URBANO	24	4
RURAL	12	2
ZONA DISPERSA	12	2



Es así que, en la siguiente etapa se determina la producción esperada por pliego, para ello se considera un ratio de producción de 5 pacientes por hora, para el caso de las brigadas de vacunación, y de 38 registros digitados, para el caso de digitación, en ambos casos para una jornada mensual de 150 horas, toda vez que se trata de una actividad de carácter asistencial, en este contexto, se proyectan las siguientes dosis con cargo al personal CAS COVID ya contratado:

PLIEGO / UNIDAD EJECUTORA	BRIGADAS CONTRATADAS POR CAS PARA VACUNACIÓN			PRODUCCIÓN ESPERADA MENSUAL	PRODUCCIÓN ESPERADA DE REGISTROS DIGITADOS
	Enfermero vacunador	Asesorador/ registrador	DIGITADOR		
TOTAL	1.411	1.429	1.122	1.082,500	456,400
011. MINISTERIO DE SALUD	366	249	80	274,500	456,000
1683. DIRECCION DE REDES INTEGRADAS DE SALUD LIMA CENTRO	107	101	23	80,250	131,100
1684. DIRECCION DE REDES INTEGRADAS DE SALUD LIMA NORTE	81	82	28	60,750	159,600
1685. DIRECCION DE REDES INTEGRADAS DE SALUD LIMA SUR	121	10	17	90,750	86,900
1686. DIRECCION DE REDES INTEGRADAS DE SALUD LIMA ESTE	57	56	12	42,750	68,400
440 GOBIERNO REGIONAL DEL DEPARTAMENTO DE AMAZONAS	13	14	4	9,750	22,800
441 GOBIERNO REGIONAL DEL DEPARTAMENTO DE ANCASH	34	31	16	25,500	91,200
442 GOBIERNO REGIONAL DEL DEPARTAMENTO DE APURIMAC	9	4	4	6,750	22,800
443 GOBIERNO REGIONAL DEL DEPARTAMENTO DE AREQUIPA	7	9	15	5,250	85,500
444 GOBIERNO REGIONAL DEL DEPARTAMENTO DE AYACUCHO	57	59	8	42,750	45,600
445 GOBIERNO REGIONAL DEL DEPARTAMENTO DE CAJAMARCA	93	110	42	69,750	239,400
446 GOBIERNO REGIONAL DEL DEPARTAMENTO DE CUSCO	78	24	1	58,500	5,700
447 GOBIERNO REGIONAL DEL DEPARTAMENTO DE HUANCAMELICA	14	14	1	10,500	5,700
448 GOBIERNO REGIONAL DEL DEPARTAMENTO DE HUANUCO	66	84	13	49,500	74,100
449 GOBIERNO REGIONAL DEL DEPARTAMENTO DE ICA	22	8	9	16,500	51,300
450 GOBIERNO REGIONAL DEL DEPARTAMENTO DE JUNIN	96	112	7	72,000	39,900
451 GOBIERNO REGIONAL DEL DEPARTAMENTO DE LA LIBERTAD	101	107	13	75,750	74,100
452 GOBIERNO REGIONAL DEL DEPARTAMENTO DE LAMBAYEQUE	117	192	19	87,750	108,300
453 GOBIERNO REGIONAL DEL DEPARTAMENTO DE LORETO	1	9	10	750	57,000
454 GOBIERNO REGIONAL DEL DEPARTAMENTO DE MADRE DE DIOS	12	12	-	9,000	-
455 GOBIERNO REGIONAL DEL DEPARTAMENTO DE MOQUEGUA	14	17	2	10,500	11,400
456 GOBIERNO REGIONAL DEL DEPARTAMENTO DE PASCO	1	23	2	750	11,400
457 GOBIERNO REGIONAL DEL DEPARTAMENTO DE PIURA	70	103	31	52,500	178,700
458 GOBIERNO REGIONAL DEL DEPARTAMENTO DE PUNO	79	67	11	59,250	62,700
459 GOBIERNO REGIONAL DEL DEPARTAMENTO DE SAN MARTIN	26	34	9	19,500	51,300
460 GOBIERNO REGIONAL DEL DEPARTAMENTO DE TACNA	24	24	3	18,000	17,100
461 GOBIERNO REGIONAL DEL DEPARTAMENTO DE TUMBES	18	18	2	13,500	11,400
462 GOBIERNO REGIONAL DEL DEPARTAMENTO DE UCAYALI	18	2	6	13,500	34,200
463 GOBIERNO REGIONAL DEL DEPARTAMENTO DE LIMA	22	18	5	16,500	28,500
464 GOBIERNO REGIONAL DE LA PROVINCIA CONSTITUCIONAL DEL CALLAO	83	85	9	62,250	51,300



Con la información precedente, considerando la meta promedio mensual, se ha determinado la brecha de vacunación que debe ser cubierta por prestaciones adicionales para la vacunación, según se detalla a continuación:

PLIEGO	BRECHA DE DOSIS TOTAL	PRODUCCION ESPERADA	BRECHA DE DOSIS POR CUBRIR CON PRESTACIONES ADICIONALES				
			TOTAL	URBANO	RESTO URBANO	RURAL	ZONA DISPERSA
011. MINISA	647,499	274,500	372,999	223,799	149,200	0	0
440 GORE AMAZONAS	24,418	9,748	14,683	2,990	1,995	393	9,305
441 GORE ANCASH	107,161	25,500	81,673	29,938	19,960	7,149	24,626
442 GORE APURIMAC	35,812	6,748	30,178	7,592	5,066	3,587	13,934
443 GORE AREQUIPA	122,299	5,248	117,061	58,030	38,688	4,677	15,666
444 GORE AYACUCHO	51,119	42,747	8,388	2,462	1,644	1,228	3,054
445 GORE CAJAMARCA	129,357	239,400	0	0	0	0	0
446 GORE CUSCO	104,413	58,499	45,928	14,307	9,540	3,846	18,235
447 GORE HUANCAMELICA	28,736	10,499	18,254	2,917	1,948	3,559	9,830
448 GORE HUANUCO	61,052	49,498	11,569	3,233	2,158	915	5,263
449 GORE ICA	84,204	16,500	67,715	32,762	21,843	1,495	11,615
450 GORE JUNIN	101,050	72,000	29,074	12,766	8,529	1,267	6,492
451 GORE LA LIBERTAD	175,532	75,745	99,811	45,708	30,474	7,310	16,319
452 GORE LAMBAYEQUE	144,569	87,750	56,821	22,490	14,993	12,717	6,621
453 GORE LORETO	56,104	748	55,368	21,528	14,354	1,068	18,418
454 GORE MADRE DE DIOS	13,203	9,000	4,206	1,818	1,212	514	662
455 GORE MOQUEGUA	20,982	10,500	10,486	5,256	3,604	971	755

PLIEGO	BRECHA DE DOSIS TOTAL	PRODUCCION ESPERADA	BRECHA DE DOSIS POR CUBRIR CON PRESTACIONES ADICIONALES				
			TOTAL	URBANO	RESTO URBANO	RURAL	ZONA DISPERSA
456 GORE PASCO	24,291	750	23,544	5,428	3,619	7,855	6,642
457 GORE PIURA	238,559	52,500	186,068	78,362	52,245	32,196	23,265
458 GORE PUNO	97,057	59,246	37,835	12,365	8,247	3,548	13,675
459 GORE SAN MARTIN	67,131	19,500	47,641	14,526	9,866	4,923	18,506
460 GORE TACNA	28,817	18,000	10,819	5,852	3,902	0	1,065
461 GORE TUMBES	22,985	13,500	9,487	3,878	2,585	0	3,024
462 GORE UCAYALI	50,249	13,500	36,757	17,550	11,701	2,189	5,317
463 GORE LIMA	272,171	16,498	255,691	100,543	67,032	18,590	69,528
464 GORE CALLAO	86,745	62,250	24,495	14,697	9,798	0	0
TOTAL	2,796,615	1,250,375	1,656,552	740,817	493,923	119,997	301,815

Nota: El detalle de la estimación de brechas y costos se encuentra disponible en el siguiente enlace:
<https://drive.google.com/drive/folders/1MMHwhxQ9y2lGiANpzFRPrhYphrhQP--G?usp=sharing>

Tomando en consideración los *ratios* de producción por ámbito geográfico, el avance de producción de la vacunación en mención fue convertida en horas, las mismas que fueron costeadas a razón de S/ 44.00 para la Enfermera(o) Vacunador(a) y S/ 31.00 para el Anotador(a)/ Registrador(a), asimismo se detalla el número estimado de brigadas a formar, cuyo resultado es el siguiente:

PLIEGO	BRECHA EN HORAS POR CUBRIR CON PRESTACIONES ADICIONALES	BRIGADAS ESTIMADAS A FORMAR	COSTO MENSUAL DE ENFERMERO VACUNADOR	COSTO MAYO JUNIO DE ENFERMERO VACUNADOR	COSTO MENSUAL DE TEC ANOTADOR	COSTO MAYO JUNIO DE TEC ANOTADOR
011. MINSA	82,058	258	3,610,552	7,221,104	2,543,798	5,087,596
440 GORE AMAZONAS	5,940	51	281,360	522,720	184,140	368,280
441 GORE ANCASH	28,859	154	1,181,796	2,363,592	832,629	1,665,258
442 GORE APURIMAC	11,536	85	507,584	1,015,168	357,816	715,232
443 GORE AREQUIPA	31,444	144	1,383,536	2,767,072	974,764	1,949,528
444 GORE AYACUCHO	3,034	39	133,496	266,992	94,054	188,108
445 GORE CAJAMARCA	0	0	0	0	0	0
446 GORE CUSCO	16,277	107	716,188	1,432,376	504,587	1,009,174
447 GORE HUANCVELICA	7,755	71	341,220	682,440	240,405	480,810
448 GORE HUANUCO	4,265	48	187,650	375,320	132,215	264,430
449 GORE ICA	18,559	97	816,596	1,633,192	575,329	1,150,658
450 GORE JUNIN	8,552	69	376,288	752,576	265,112	530,224
451 GORE LA LIBERTAD	28,582	158	1,256,728	2,513,456	885,422	1,770,844
452 GORE LAMBAYEQUE	17,914	95	788,218	1,576,432	555,334	1,110,668
453 GORE LORETO	17,632	101	775,808	1,551,616	546,592	1,093,184
454 GORE MADRE DE DIOS	1,254	9	55,176	110,352	38,874	77,748
455 GORE MOQUEGUA	2,788	16	122,672	245,344	86,428	172,856
458 GORE PASCO	9,236	60	406,384	812,768	288,316	576,632
457 GORE PIURA	56,457	291	2,484,108	4,968,216	1,750,167	3,500,334
458 GORE PUNO	13,129	99	577,676	1,155,352	408,998	817,996
459 GORE SAN MARTIN	17,036	105	749,584	1,499,168	528,116	1,056,232
460 GORE TACNA	2,677	12	117,788	235,576	82,987	165,974
461 GORE TUMBES	2,933	17	129,052	258,104	90,923	181,846
462 GORE UCAYALI	10,182	55	448,008	896,016	315,642	631,284
463 GORE LIMA	80,914	436	3,560,216	7,120,432	2,508,334	5,016,668
464 GORE CALLAO	5,388	18	237,072	474,144	167,028	334,056
TOTAL	482,381	2,595	21,224,764	42,449,528	14,953,811	29,907,622

Nota: El detalle de la estimación de brechas y costos se encuentra disponible en el siguiente enlace:
<https://drive.google.com/drive/folders/1MMHwhxQ9y2lGiANpzFRPrhYphrhQP--G?usp=sharing>

Para la determinación del costo-hora para el reconocimiento de las prestaciones adicionales; en primer lugar, se estableció que el proceso de vacunación se organiza alrededor del momento de la inoculación, tarea que está a cargo del personal de enfermería de los puntos de vacunación, por cuanto la base de cálculo debía construirse alrededor de valores que previamente hayan sido aprobadas las labores que realiza dicho personal. En este contexto, se parte de la tabla de costos sustentado para el Decreto de Urgencia N°051-2021 y N°089-2021, que parte de la escala salarial aprobada¹³ para el Decreto Legislativo N° 1153, respecto del cual, con la intención de obtener un precio atractivo y competitivo en el mercado (tomando en cuenta el contexto extraordinario y adicional

¹³ Decreto Supremo N°324-2019-EF, vigente a la fecha de promulgación del DU N°051-2021 y DU N°089-2021

que demanda la medida) se determinó que el costo-hora para las prestaciones adicionales sea equivalente al 1% del valor de la valorización principal de una enfermera de nivel cinco (V) el cual asciende a S/ 4 471.00 (redondeando al número entero inmediato inferior). Es así que, se fijó el costo-hora para el personal de enfermería en S/ 44.00. Tomando como base de cálculo el monto antes señalado, para la determinación del costo-hora de los técnicos un ajuste del 70% ($44.00 \times 0.7 = 31.00$); la carga laboral del personal de enfermería mantiene una relación 1:1 con el personal técnico de enfermería, pero con un menor nivel de responsabilidad y participación.

b) Determinación de la necesidad y costo de prestaciones adicionales para la digitación de los registros de la vacunación COVID

Para la determinación de la necesidad de horas de prestaciones adicionales para la digitación de los registros de vacunación contra la COVID-19 se toma como base de cálculo el número máximo de digitadores posibles de ser captados para la prestación adicional por vacunación, según se ha descrito previamente, respecto de los cuales se ha determinado la producción esperada (con un ratio de producción de 228 fichas por turno de 6 horas, es decir, 38 fichas por hora). Asimismo, para la determinación del costo de la medida, el costo de la hora de prestación adicional del Digitador(a) fue de S/ 25.00. El análisis descrito se detalla a continuación:

PLIEGO	BRECHA DE DOSIS TOTAL	PRODUCCION ESPERADA	BRECHA DE FICHAS POR DIGITAR MENSUAL	BRECHA EN HORAS POR DIGITAR MENSUAL	COSTO MENSUAL DE DIGITADOR	COSTO MAYO ÚNICO DE ENFERMERO DIGITADOR	
011. MINISA	647,499	456,000	249,204	6,557	93	163,825	327,850
440 GORE AMAZONAS	24,418	22,800	1,948	50	9	1,250	2,500
441 GORE ANCASH	107,161	91,200	15,943	417	7	10,425	20,850
442 GORE APURIMAC	36,912	22,800	14,098	368	10	9,200	18,400
443 GORE AREQUIPA	122,299	85,500	36,792	966	15	24,150	48,300
444 GORE AYACUCHO	51,119	45,600	5,504	141	8	3,525	7,050
445 GORE CAJAMARCA	129,357	239,400	0	0	0	0	0
446 GORE CUSCO	104,413	5,698	98,700	2,593	7	64,825	129,650
447 GORE HUANCAYELICA	28,736	5,698	23,018	602	13	15,050	30,100
448 GORE HUANUCO	61,052	74,098	0	0	0	0	0
449 GORE ICA	84,204	51,300	32,893	862	15	21,550	43,100
450 GORE JUNIN	101,050	39,900	61,128	1,604	28	40,100	80,200
451 GORE LA LIBERTAD	175,532	74,098	101,418	2,665	4	66,625	133,250
452 GORE LAMBAYEQUE	144,569	108,300	36,267	954	14	23,850	47,700
453 GORE LORETO	56,104	57,000	0	0	0	0	0
454 GORE MADRE DE DIOS	13,203	0	13,202	347	11	8,675	17,350
455 GORE MOQUEGUA	20,982	11,400	9,579	251	5	6,275	12,550
456 GORE PASCO	24,291	11,400	12,888	338	10	8,450	18,900
457 GORE PIURA	238,559	176,700	61,849	1,826	25	40,850	81,300
458 GORE PUNO	97,057	62,700	34,334	900	19	22,500	45,000
459 GORE SAN MARTIN	67,131	51,300	15,821	414	7	10,350	20,700
460 GORE TACNA	28,817	17,100	11,714	307	5	7,875	15,350
461 GORE TUMBES	22,985	11,400	11,583	304	5	7,600	15,200
462 GORE UCAYALI	50,249	34,200	16,042	420	8	10,500	21,000
463 GORE LIMA	272,171	28,498	243,658	6,408	92	160,200	320,400
464 GORE CALLAO	86,745	51,300	35,444	932	13	23,300	46,600
TOTAL	2,796,615	1,835,387	1,143,025	30,026		750,650	1,501,300

Nota: El detalle de la estimación de brechas y costos se encuentra disponible en el siguiente enlace:
<https://drive.google.com/drive/folders/1MMHwhxQ9y2IGIANpzFRPrhYphrhQP--G?usp=sharing>

Respecto al costo-hora del digitador, toda vez que la actividad corresponde al grupo ocupacional técnico administrativo, se ha determinado que el costo-hora de digitación corresponda al 4.67% del valor del monto único de la remuneración del personal administrativo del Decreto Legislativo N° 276, tomando como base de cálculo el valor asignado a un técnico administrativo del nivel de inicio (STF), el cual asciende a S/ 536,08 (redondeando al número entero inmediato inferior). Es así que, se fijó el costo-hora para los digitadores en S/ 25.00. Se precisa, que las prestaciones adicionales para la vacunación contra la Covid-19 se realizaría al personal que forma parte de los equipos de coordinación y de la brigada de vacunación.

c) **Determinación de la necesidad y costo de prestaciones adicionales de los equipos de coordinación para la brigada de vacunación.**

El cálculo de la prestación adicional por vacunación correspondiente para el equipo de coordinación para la brigada de vacunación oscila entre S/ 31.00 a S/ 50.00 por hora laborada. Siendo el pago de S/.50.00 para el Coordinador(a) general del punto de vacunación y el Coordinador(a) de gestión de la vacuna del punto vacunación; y S/.31.00 para el Coordinador(a) de gestión de la información del punto de vacunación, según se detalla a continuación:

Equipos de coordinación	Monto por hora
Coordinador(a) general del punto de vacunación	S/ 50.00
Coordinador(a) de gestión de la vacuna del punto vacunación.	S/ 50.00
Coordinador(a) de gestión de la información del punto de vacunación.	S/ 31.00

Fuente: Elaborada por la Dirección de Inmunizaciones.

El tope máximo de horas prestacionales por cada uno de los miembros del Equipos de Coordinación para la Brigada de Vacunación es de 48 horas al mes.



En relación al costo-hora para el coordinador general y coordinador de gestión de la vacuna, durante la implementación de la vacunación contra la COVID-19 se ha observado que asumen una responsabilidad mayor que los demás coordinadores y las brigadas de vacunación, considerando que son responsables del cuidado de las vacunas contra la COVID-19, así como del cumplimiento de las funciones designadas, por lo cual se propone que el pago correspondiente ascienda a S/ 50.00 por hora para el coordinador general y coordinador de la gestión de vacunas.



De otro lado, el Decreto de Urgencia N° 051-2021, consideró solamente como parte del equipo de coordinación al coordinador general y al coordinador de gestión de la vacuna. Sin embargo, en los centros de vacunación se requiere contar con el coordinador de gestión de la información, el cual tiene las siguientes funciones, según la Directiva Sanitaria N°137-MINSA/2021/DGIESP "Directiva Sanitaria para la vacunación contra la COVID-19": el registro diario en el HIS-MINSA de las personas vacunadas en el centro de vacunación, es el responsable de remitir la información de conteo rápido en los 2 cortes diarios a las horas establecidas; y asegura que en el mismo día se ingrese la información de vacunados en el HIS-MINSA. Ello se requiere con la finalidad de solucionar los errores de digitación reportados en los sistemas informáticos que generan desconfianza en la población vacunada, así como agilizar el reporte de información a tiempo real para contar con cifras confiables.

En ese sentido, el pago corresponde a S/ 31.00 por hora al coordinador de gestión de la información. Asimismo, cabe resaltar que el coordinador de gestión de la información como parte del equipo de coordinación del centro de vacunación, está a cargo de los digitadores que realizan sus funciones en dicho punto de vacunación. En ese sentido, posee una responsabilidad mayor y funciones de coordinación y gestión a diferencia de los digitadores.

Es así que, para la determinación del número de Equipos de Coordinación para la Brigada de Vacunación, se ha considerado una ratio promedio de 1 equipo de coordinación por cada 5 brigadas de vacunación, para lo cual se toma como base de cálculo al número de Enfermera(o) Vacunador(a), según se detalla a continuación:

PLIEGO	BRECHA DE DOSIS TOTAL	NECESIDAD DE COORDINADORES			NÚMERO DE HORAS ADICIONALES DE COORDINACIÓN			COSTO			COSTO TOTAL MAYO - JUN
		COORD GENERAL	COORD VACUNA	COORD G. INFORM	COORD GENERAL	COORD VACUNA	COORD G. INFORM	COORD GENERAL	COORD VACUNA	COORD G. INFORM	
011. MINISA	647,499	146	146	146	7,008	7,008	7,008	700,800	700,800	434,496	1,836,096
440 GORE AMAZONAS	24,418	8	8	8	384	384	384	38,400	38,400	23,808	100,608
441 GORE ANCASH	107,161	28	28	28	1,344	1,344	1,344	134,400	134,400	83,328	352,128
442 GORE APURIMAC	36,912	12	12	12	576	576	576	57,600	57,600	35,712	150,912
443 GORE AREQUIPA	122,299	28	28	28	1,344	1,344	1,344	134,400	134,400	83,328	352,128
444 GORE AYACUCHO	51,119	14	14	14	672	672	672	67,200	67,200	41,664	178,064
445 GORE CAJAMARCA	129,357	33	33	33	1,584	1,584	1,584	158,400	158,400	98,208	415,008
446 GORE CUSCO	104,413	28	26	26	1,248	1,248	1,248	124,800	124,800	77,376	326,976
447 GORE HUANCAYELICA	28,736	10	10	10	480	480	480	48,000	48,000	29,760	125,760
448 GORE HUANUCO	61,052	18	18	18	864	864	864	86,400	86,400	53,568	226,368

449 GORE ICA	84,204	22	22	22	1,056	1,056	1,056	105,800	105,800	65,472	276,672
450 GORE JUNIN	101,050	28	28	28	1,344	1,344	1,344	134,400	134,400	83,328	352,128
451 GORE LA LIBERTAD	175,532	44	44	44	2,112	2,112	2,112	211,200	211,200	130,944	553,344
452 GORE LAMBAYEQUE	144,569	33	33	33	1,584	1,584	1,584	158,400	158,400	98,208	415,008
453 GORE LORETO	56,104	14	14	14	672	672	672	67,200	67,200	41,664	176,064
454 GORE MADRE DE DIOS	13,203	3	3	3	144	144	144	14,400	14,400	8,928	37,728
455 GORE MOQUEGUA	20,982	5	5	5	240	240	240	24,000	24,000	14,880	62,880
456 GORE PASCO	24,291	7	7	7	336	336	336	33,600	33,600	20,832	88,032
457 GORE PIURA	238,559	57	57	57	2,736	2,736	2,736	273,600	273,600	169,632	716,832
458 GORE PUNO	97,057	28	28	28	1,344	1,344	1,344	134,400	134,400	83,328	352,128
459 GORE SAN MARTIN	67,131	17	17	17	816	816	816	81,600	81,600	50,592	213,792
460 GORE TACNA	28,817	8	8	8	384	384	384	38,400	38,400	23,808	100,608
461 GORE TUMBES	22,985	6	6	6	288	288	288	28,800	28,800	17,856	75,456
462 GORE UCAYALI	50,249	13	13	13	624	624	624	62,400	62,400	38,888	163,488
463 GORE LIMA	272,171	63	63	63	3,024	3,024	3,024	302,400	302,400	187,488	792,288
464 GORE CALLAO	86,745	20	20	20	960	960	960	96,000	96,000	59,520	251,520
TOTAL	2,785,615	69	69	69	23,168	23,168	23,168	2,316,800	2,316,800	1,458,416	5,890,016

Nota: El detalle de la estimación de brechas y costos se encuentra disponible en el siguiente enlace:
<https://drive.google.com/drive/folders/1MMHwhxQ9yZlGIANpzFRPhYphrhQP--G?usp=sharing>

Determinación de la necesidad y costo de prestaciones adicionales de los equipos de coordinación general de cada DIRESAS/GERESAS/DIRIS/RED

La prestación adicional por vacunación para el equipo de coordinación general se propone en S/ 31.00 Y S/ 50.00 por hora laborada, bajo las mismas consideraciones descritas para los coordinadores de puntos de vacunación. Siendo el pago de S/ 50.00 para el Coordinador(a) general de cada GERESA/DIRESA/DIRIS/RED y Coordinador(a) de gestión de la vacuna de cada GERESA/DIRESA/DIRIS/RED y S/ 31.00 para el Coordinador(a) de gestión de la información de cada GERESA/DIRESA/DIRIS/RED. La conformación de pago a efectuar se da de la siguiente manera:

Equipos de coordinación		Monto por hora
Coordinador(a) general de cada GERESA/DIRESA/DIRIS/RED		S/ 50.00
Coordinador(a) de gestión de la vacuna de cada GERESA/DIRESA/DIRIS/RED		S/ 50.00
Coordinador(a) de gestión de la información de cada GERESA/DIRESA/DIRIS/RED		S/ 31.00

Fuente: Dirección de Inmunizaciones

El tope máximo de horas prestacionales por cada uno de los miembros del Equipos de Coordinación General es 48 horas al mes.

Para la determinación de la PEA a realizar las prestaciones adicionales, se ha considerado el número total de GERESA, DIRESA, DIRIS y Redes a nivel nacional, en cada una de las cuales se ha considerado un coordinador general, un Coordinador(a) de gestión de la vacuna y un Coordinador(a) de gestión de la información, según se detalla a continuación:

PLIEGO	N° COORD. GENERAL RED	N° COORD. VACUNA RED	N° COORD. G. INFORM. RED	COORD. GENERAL GERESA / DIRESA/DIRIS	COORD. VACUNA GERESA / DIRESA/DIRIS	COORD. G. INFORM. GERESA / DIRESA/DIRIS	COORD. GENERAL TOTAL	COORD. VACUNA TOTAL	COORD. G. INFORM. TOTAL
011. MINISA	28	26	26	4	4	4	30	30	30
440 GORE AMAZONAS	4	4	4	1	1	1	5	5	5
441 GORE ANCASH	6	6	6	1	1	1	7	7	7
442 GORE APURIMAC	8	8	8	0	0	0	8	8	8
443 GORE AREQUIPA	4	4	4	1	1	1	5	5	5
444 GORE AYACUCHO	7	7	7	1	1	1	8	8	8
445 GORE CAJAMARCA	14	14	14	1	1	1	15	15	15
446 GORE CUSCO	6	6	6	1	1	1	7	7	7
447 GORE HUANCANELICA	7	7	7	1	1	1	8	8	8
448 GORE HUANUCO	12	12	12	1	1	1	13	13	13
449 GORE ICA	6	6	6	1	1	1	7	7	7
450 GORE JUNIN	9	9	9	1	1	1	10	10	10
451 GORE LA LIBERTAD	12	12	12	1	1	1	13	13	13
452 GORE LAMBAYEQUE	3	3	3	1	1	1	4	4	4

PLIEGO	N° COORD GENERAL RED	N° COORD VACUNA RED	N° COORD G INFORM RED	COORD GENERAL GERESA / DIRESA/DIRIS	COORD VACUNA GERESA / DIRESA/DIRIS	COORD G INFORM GERESA / DIRESA/DIRIS	COORD GENERAL TOTAL	COORD VACUNA TOTAL	COORD G INFORM TOTAL
453 GORE LORETO	8	8	8	1	1	1	9	9	9
454 GORE MADRE DE DIOS	1	1	1	1	1	1	2	2	2
455 GORE MOQUEGUA	2	2	2	1	1	1	3	3	3
456 GORE PASCO	3	3	3	1	1	1	4	4	4
457 GORE PIURA	9	9	9	1	1	1	10	10	10
458 GORE PUNO	11	11	11	1	1	1	12	12	12
459 GORE SAN MARTIN	10	10	10	1	1	1	11	11	11
460 GORE TACNA	1	1	1	1	1	1	2	2	2
461 GORE TUMBES	1	1	1	1	1	1	2	2	2
462 GORE UCAYALI	4	4	4	1	1	1	5	5	5
463 GORE LIMA	8	8	8	1	1	1	9	9	9
464 GORE CALLAO	3	3	3	1	1	1	4	4	4
TOTAL	185	185	185	28	28	28	213	213	213

Habiendo determinado la PEA, se estima el costo de la medida, de acuerdo a los costos descritos líneas arriba. Es así que, el costo de los equipos de coordinación general se detalla en el siguiente cuadro:

PLIEGO	COORD GENERAL RED COSTO MENSUAL	COORD VACUNA RED COSTO MENSUAL	COORD G INFORM RED COSTO MENSUAL	COORD GENERAL GERESA / DIRESA/DIRIS COSTO MENSUAL	COORD VACUNA GERESA / DIRESA/DIRIS COSTO MENSUAL	COORD G INFORM GERESA / DIRESA/DIRIS COSTO MENSUAL	COSTO TOTAL MAY JUN
011. MINISA	62 400,00	62 400,00	38 688,00	9 600,00	9 600,00	9 600,00	346 178,00
440 GORE AMAZONAS	9 600,00	9 600,00	5 952,00	2 400,00	2 400,00	2 400,00	55 104,00
441 GORE ANCASH	14 400,00	14 400,00	8 928,00	2 400,00	2 400,00	2 400,00	80 256,00
442 GORE APURIMAC	19 200,00	19 200,00	11 904,00	2 400,00	2 400,00	2 400,00	105 408,00
443 GORE AREQUIPA	9 600,00	9 600,00	5 952,00	2 400,00	2 400,00	2 400,00	55 104,00
444 GORE AYACUCHO	16 800,00	16 800,00	10 416,00	2 400,00	2 400,00	2 400,00	92 832,00
445 GORE CAJAMARCA	33 600,00	33 600,00	20 832,00	2 400,00	2 400,00	2 400,00	180 864,00
446 GORE CUSCO	14 400,00	14 400,00	8 928,00	2 400,00	2 400,00	2 400,00	80 256,00
447 GORE HUANCVELICA	18 800,00	18 800,00	10 416,00	2 400,00	2 400,00	2 400,00	92 832,00
448 GORE HUANUCO	28 800,00	28 800,00	17 856,00	2 400,00	2 400,00	2 400,00	155 712,00
449 GORE ICA	14 400,00	14 400,00	8 928,00	2 400,00	2 400,00	2 400,00	80 256,00
450 GORE JUNIN	21 600,00	21 600,00	13 392,00	2 400,00	2 400,00	2 400,00	117 984,00
451 GORE LA LIBERTAD	28 800,00	28 800,00	17 856,00	2 400,00	2 400,00	2 400,00	155 712,00
452 GORE LAMBAYEQUE	7 200,00	7 200,00	4 464,00	2 400,00	2 400,00	2 400,00	42 528,00
453 GORE LORETO	19 200,00	19 200,00	11 904,00	2 400,00	2 400,00	2 400,00	105 408,00
454 GORE MADRE DE DIOS	2 400,00	2 400,00	1 488,00	2 400,00	2 400,00	2 400,00	17 378,00
455 GORE MOQUEGUA	4 800,00	4 800,00	2 978,00	2 400,00	2 400,00	2 400,00	29 952,00
456 GORE PASCO	7 200,00	7 200,00	4 464,00	2 400,00	2 400,00	2 400,00	42 528,00
457 GORE PIURA	21 600,00	21 600,00	13 392,00	2 400,00	2 400,00	2 400,00	117 984,00
458 GORE PUNO	26 400,00	26 400,00	16 368,00	2 400,00	2 400,00	2 400,00	143 136,00
459 GORE SAN MARTIN	24 000,00	24 000,00	14 880,00	2 400,00	2 400,00	2 400,00	130 560,00
460 GORE TACNA	2 400,00	2 400,00	1 488,00	2 400,00	2 400,00	2 400,00	17 378,00
461 GORE TUMBES	2 400,00	2 400,00	1 488,00	2 400,00	2 400,00	2 400,00	17 378,00
462 GORE UCAYALI	9 600,00	9 600,00	5 952,00	2 400,00	2 400,00	2 400,00	55 104,00
463 GORE LIMA	19 200,00	19 200,00	11 904,00	2 400,00	2 400,00	2 400,00	105 408,00
464 GORE CALLAO	7 200,00	7 200,00	4 464,00	2 400,00	2 400,00	2 400,00	42 528,00
TOTAL	444 000,00	444 000,00	275 280,00	69 600,00	69 600,00	69 600,00	2 465 760,00

Nota: El detalle de la estimación de brechas y costos se encuentra disponible en el siguiente enlace:
<https://drive.google.com/drive/folders/1MMHwhxQ9y2lGiANpzFRPrhYphrhQP-G?usp=sharing>

e) **Proyección total de costos de prestaciones adicionales para la vacunación contra la COVID-19**

En resumen, el costo de los componentes de prestaciones adicionales para la vacunación COVID a requerir a nivel nacional asciende a S/ 85 014 226,00, correspondiente a los meses de mayo a junio de 2022, según se detalla en la siguiente tabla, del mismo modo, el detalle por unidad ejecutora se muestra a modo de Anexo N° 02:

PLIEGO	COSTO TOTAL ENF. VACUNADORA	COSTO TOTAL TEC. ANOTADOR	COSTO TOTAL DIGITADOR	COSTO TOTAL EQ. COORD.	COSTO TOTAL EQ. COORD. GRAL	COSTO TOTAL PRESTACIONES ADICIONALES PARA LA VACUNACION	COSTO 2.1	COSTO 2.3
011. MINISA	7 221 104.00	5 087 596.00	227 850.00	1 636 096.00	348 176.00	14 818 822.00	7 419 011.00	7 399 811.00
440 GORE AMAZONAS	522 720.00	388 260.00	2 500.00	100 608.00	55 104.00	1 049 212.00	527 006.00	522 208.00
441 GORE ANCASH	2 363 592.00	1 665 258.00	20 850.00	352 128.00	80 256.00	4 482 084.00	2 243 442.00	2 239 642.00
442 GORE APURIMAC	1 015 168.00	715 232.00	18 400.00	150 912.00	105 408.00	2 005 120.00	1 004 880.00	1 000 160.00
443 GORE AREQUIPA	2 767 072.00	1 949 528.00	48 300.00	352 128.00	55 104.00	5 172 132.00	2 598 488.00	2 583 666.00
444 GORE AYACUCHO	265 992.00	188 108.00	7 050.00	178 064.00	92 832.00	731 048.00	367 923.00	363 123.00
445 GORE CAJAMARCA	0.00	0.00	0.00	415 008.00	180 884.00	595 872.00	300 338.00	295 536.00
448 GORE CUSCO	1 432 376.00	1 009 174.00	129 850.00	326 976.00	80 258.00	2 978 432.00	1 491 816.00	1 488 816.00
447 GORE HUANCAYELICA	682 440.00	480 810.00	30 100.00	125 760.00	92 832.00	1 411 942.00	708 371.00	703 571.00
448 GORE HUANUCO	375 320.00	264 430.00	0.00	226 388.00	155 712.00	1 021 630.00	513 315.00	508 515.00
449 GORE ICA	1 633 192.00	1 150 658.00	43 100.00	276 672.00	80 256.00	3 183 878.00	1 594 339.00	1 589 539.00
450 GORE JUNIN	752 576.00	530 224.00	80 200.00	352 128.00	117 984.00	1 833 112.00	918 956.00	914 156.00
451 GORE LA LIBERTAD	2 513 456.00	1 770 844.00	133 250.00	553 344.00	155 712.00	5 126 608.00	2 585 703.00	2 580 903.00
452 GORE LAMBAYEQUE	1 578 432.00	1 110 668.00	47 700.00	415 008.00	42 528.00	3 192 338.00	1 598 588.00	1 593 768.00
453 GORE LORETO	1 551 616.00	1 093 184.00	0.00	178 064.00	105 408.00	2 926 272.00	1 465 536.00	1 460 736.00
454 GORE MADRE DE DIOS	110 352.00	77 748.00	17 350.00	37 728.00	17 378.00	260 554.00	132 677.00	127 877.00
455 GORE MOQUEGUA	245 344.00	172 858.00	12 550.00	62 880.00	28 952.00	523 592.00	284 181.00	259 391.00
456 GORE PASCO	812 788.00	572 632.00	18 900.00	88 032.00	42 528.00	1 532 880.00	788 830.00	764 030.00
457 GORE PIURA	4 988 216.00	3 500 334.00	81 300.00	716 832.00	117 984.00	8 384 656.00	4 684 733.00	4 689 933.00
458 GORE PUNO	1 155 352.00	813 998.00	45 000.00	352 128.00	143 138.00	2 509 614.00	1 257 207.00	1 252 407.00
459 GORE SAN MARTIN	1 489 168.00	1 056 232.00	20 700.00	213 792.00	130 580.00	2 920 452.00	1 462 626.00	1 457 826.00
480 GORE TACNA	235 576.00	165 974.00	15 350.00	100 608.00	17 376.00	534 884.00	269 842.00	265 042.00
481 GORE TUMBES	258 104.00	181 848.00	15 200.00	75 456.00	17 378.00	547 882.00	278 391.00	271 591.00
182 GORE UCAYALI	896 016.00	631 284.00	21 000.00	163 488.00	55 104.00	1 786 892.00	885 846.00	881 046.00
183 GORE LIMA	7 120 432.00	5 016 688.00	320 400.00	792 288.00	105 408.00	13 355 196.00	6 879 998.00	6 675 198.00
184 GORE CALLAO	474 144.00	334 056.00	46 800.00	251 520.00	42 528.00	1 148 848.00	578 624.00	572 024.00
TOTAL:	42 449 528.00	29 907 622.00	1 501 300.00	8 690 016.00	2 455 760.00	85 014 226.00	42 578 713.00	42 437 513.00

Nota: El detalle de la estimación de brechas y costos se encuentra disponible en el siguiente enlace:
<https://drive.google.com/drive/folders/1MMHwhxQ9yZlGiAnpzFRPrhYphrhQP--G?usp=sharing>

f) Análisis de Recurso CAS Vacunación y brigadas factibles de conformarse

Las brigadas contratadas en la modalidad CAS para los servicios de vacunación ascienden a 1,441 licenciadas en enfermería, 1,429 técnicos de enfermería y 322 digitadores; con lo que se tiene una producción esperada de 57,640 dosis a aplicar mensualmente; y 97,888 registros de vacunaciones realizadas (se incluye los registros nuevo, correcciones y eliminaciones).

PLIEGO / UNIDAD EJECUTORA	BRIGADAS CONTRATADAS POR CAS PARA VACUNACIÓN			DOSIS APLICADAS	REGISTROS DIGITADOS
	Enfermero vacunador	Anotador/ registrador	DIGITADOR		
TOTAL	1,441	1,429	322	57,640	97,888
011. MINISTERIO DE SALUD	366	249	80	14,640	24,320
1683. DIRECCION DE REDES INTEGRADAS DE SALUD LIMA CENTRO	107	101	23	4,280	6,992
1684. DIRECCION DE REDES INTEGRADAS DE SALUD LIMA NORTE	81	82	28	3,240	8,512
1685. DIRECCION DE REDES INTEGRADAS DE SALUD LIMA SUR	121	10	17	4,840	5,168

PLIEGO / UNIDAD EJECUTORA	BRIGADAS CONTRATADAS POR CAS PARA VACUNACIÓN			DOSIS APLICADAS	REGISTROS DIGITADOS
	Enfermero vacunador	Anotador/registrador	DIGITADOR		
1686. DIRECCION DE REDES INTEGRADAS DE SALUD LIMA ESTE	57	56	12	2,280	3,648
440 GOBIERNO REGIONAL DEL DEPARTAMENTO DE AMAZONAS	13	14	4	520	1,216
441 GOBIERNO REGIONAL DEL DEPARTAMENTO DE ANCASH	34	31	16	1,360	4,864
442 GOBIERNO REGIONAL DEL DEPARTAMENTO DE APURIMAC	9	4	4	360	1,216
443 GOBIERNO REGIONAL DEL DEPARTAMENTO DE AREQUIPA	7	9	15	280	4,560
444 GOBIERNO REGIONAL DEL DEPARTAMENTO DE AYACUCHO	57	59	8	2,280	2,432
445 GOBIERNO REGIONAL DEL DEPARTAMENTO DE CAJAMARCA	93	110	42	3,720	12,768
446 GOBIERNO REGIONAL DEL DEPARTAMENTO DE CUSCO	78	24	1	3,120	304
447 GOBIERNO REGIONAL DEL DEPARTAMENTO DE HUANCABELICA	14	14	1	560	304
448 GOBIERNO REGIONAL DEL DEPARTAMENTO DE HUANUCO	66	84	13	2,640	3,952
449 GOBIERNO REGIONAL DEL DEPARTAMENTO DE ICA	22	8	9	880	2,736
450 GOBIERNO REGIONAL DEL DEPARTAMENTO DE JUNIN	96	112	7	3,840	2,128
451 GOBIERNO REGIONAL DEL DEPARTAMENTO DE LA LIBERTAD	101	107	13	4,040	3,952
452 GOBIERNO REGIONAL DEL DEPARTAMENTO DE LAMBAYEQUE	117	192	19	4,680	5,776
453 GOBIERNO REGIONAL DEL DEPARTAMENTO DE LORETO	1	9	10	40	3,040
454 GOBIERNO REGIONAL DEL DEPARTAMENTO DE MADRE DE DIOS	12	12	-	480	-
455 GOBIERNO REGIONAL DEL DEPARTAMENTO DE MOQUEGUA	14	17	2	560	608
456 GOBIERNO REGIONAL DEL DEPARTAMENTO DE PASCO	1	23	2	40	608
457 GOBIERNO REGIONAL DEL DEPARTAMENTO DE PIURA	70	103	31	2,800	9,424
458 GOBIERNO REGIONAL DEL DEPARTAMENTO DE PUNO	79	67	11	3,160	3,344
459 GOBIERNO REGIONAL DEL DEPARTAMENTO DE SAN MARTIN	26	34	9	1,040	2,736
460 GOBIERNO REGIONAL DEL DEPARTAMENTO DE TACNA	24	24	3	960	912
461 GOBIERNO REGIONAL DEL DEPARTAMENTO DE TUMBES	18	18	2	720	608
462 GOBIERNO REGIONAL DEL DEPARTAMENTO DE UCAYALI	18	2	6	720	1,824
463 GOBIERNO REGIONAL DEL DEPARTAMENTO DE LIMA	22	18	5	880	1,520
464 GOBIERNO REGIONAL DE LA PROVINCIA CONSTITUCIONAL DEL CALLAO	83	85	9	3,320	2,736



Asimismo, si a la tabla precedente, se le adicionan el numero de brigadas estimadas a formarse por prestaciones adicionales para la vacunaci3n covid, descrito l3neas arriba, se puede estimar el numero total de brigadas factibles de ser formadas a nivel nacional, seg3n se detalla en la siguiente tabla:

PLIEGO / UNIDAD EJECUTORA	BRIGADAS CONTRATADAS POR CAS PARA VACUNACIÓN			BRIGADAS ESTIMADAS A FORMARSE POR PRESTACIONES ADICIONALES PARA LA VACUNACIÓN			TOTAL DE BRIGADAS ESTIMADAS		
	Enfermero vacunador	Anotador/registrador	Digitador	Enfermero vacunador	Anotador/registrador	Digitador	Enfermero vacunador	Anotador/registrador	Digitador
011. MINISTERIO DE SALUD	366	249	80	258	258	83	624	507	173
440 GOBIERNO REGIONAL DEL DEPARTAMENTO DE AMAZONAS	13	14	4	51	51	4	64	85	8
441 GOBIERNO REGIONAL DEL DEPARTAMENTO DE ANCASH	34	31	16	154	154	18	188	185	23
442 GOBIERNO REGIONAL DEL DEPARTAMENTO DE APURIMAC	9	4	4	85	85	10	94	89	14
443 GOBIERNO REGIONAL DEL DEPARTAMENTO DE AREQUIPA	7	9	15	144	144	15	151	153	30
444 GOBIERNO REGIONAL DEL DEPARTAMENTO DE AYACUCHO	57	59	8	39	39	8	96	98	16
445 GOBIERNO REGIONAL DEL DEPARTAMENTO DE CAJAMARCA	93	110	42	0	0	11	93	110	42
446 GOBIERNO REGIONAL DEL DEPARTAMENTO DE CUSCO	78	24	1	107	107	11	185	131	42
447 GOBIERNO REGIONAL DEL DEPARTAMENTO DE HUANCAYELICA	14	14	1	71	71	13	85	85	14
448 GOBIERNO REGIONAL DEL DEPARTAMENTO DE HUANUCO	68	84	13	48	48	6	114	132	13
449 GOBIERNO REGIONAL DEL DEPARTAMENTO DE ICA	22	8	9	97	97	15	119	105	24
450 GOBIERNO REGIONAL DEL DEPARTAMENTO DE JUNIN	96	112	7	69	69	28	165	181	35
451 GOBIERNO REGIONAL DEL DEPARTAMENTO DE LA LIBERTAD	101	107	13	158	158	13	259	265	54
452 GOBIERNO REGIONAL DEL DEPARTAMENTO DE LAMBAYEQUE	117	192	19	95	95	13	212	287	33
453 GOBIERNO REGIONAL DEL DEPARTAMENTO DE LORETO	1	9	10	101	101	11	102	110	10
454 GOBIERNO REGIONAL DEL DEPARTAMENTO DE MADRE DE DIOS	12	12	0	9	9	11	21	21	5
455 GOBIERNO REGIONAL DEL DEPARTAMENTO DE MOQUEGUA	14	17	2	16	16	11	30	33	7
456 GOBIERNO REGIONAL DEL DEPARTAMENTO DE PASCO	1	23	2	60	60	11	61	83	7
457 GOBIERNO REGIONAL DEL DEPARTAMENTO DE PIURA	70	103	31	291	291	25	361	394	58
458 GOBIERNO REGIONAL DEL DEPARTAMENTO DE PUNO	79	67	11	99	99	19	178	168	30
459 GOBIERNO REGIONAL DEL DEPARTAMENTO DE SAN MARTIN	26	34	9	105	105	18	131	139	16
460 GOBIERNO REGIONAL DEL DEPARTAMENTO DE TACNA	24	24	3	12	12	11	36	36	8
461 GOBIERNO REGIONAL DEL DEPARTAMENTO DE TUMBES	18	18	2	17	17	10	35	35	7
462 GOBIERNO REGIONAL DEL DEPARTAMENTO DE UCAYALI	18	2	6	55	55	8	73	57	14
463 GOBIERNO REGIONAL DEL DEPARTAMENTO DE LIMA	22	18	5	438	436	22	458	454	97
464 GOBIERNO REGIONAL DE LA PROVINCIA CONSTITUCIONAL DEL CALLAO	83	85	9	18	18	13	101	103	22



2.5.4. ALCANCES DE LA MEDIDA

Por lo expuesto, se requiere que la presente medida:

- Autorice de manera excepcional, durante los meses de mayo a junio de 2022, al Pliego 011 Ministerio de Salud y a las Unidades Ejecutoras de salud de los Gobiernos Regionales, a otorgar la entrega económica por prestaciones adicionales para la vacunación contra la COVID-19, al personal de salud y personal administrativo que está comprendido en el numeral 3.2 del artículo 3 del Decreto Legislativo N° 1153, del Decreto Legislativo N° 276, del Decreto Legislativo N° 1057 y del Decreto Legislativo N° 728, asimismo se encuentran comprendidos dentro de los alcances de la presente norma, en cuanto corresponda, los profesionales de salud comprendidos dentro de la Ley 23330, Ley del Servicio Rural Urbano Marginal de Salud (SERUMS), así como los que se encuentren desarrollando la segunda especialidad bajo la modalidad de resindentado, según corresponda, para fortalecer los equipos de coordinación y las brigadas de vacunación contra la COVID-19.

Sobre el particular, como se ha detallado líneas arriba, las brigadas de vacunación programan sus turnos dependiendo del ámbito geográfico, de allí la necesidad de que para lograr las metas de vacunación programadas el máximo del personal que se encuentra disponible esté facultado para realizar dichas prestaciones, por lo que se requiere que dentro de la presente medida se incorporen todos los regímenes laborales y modalidades contractuales (como el SERUM y el resindentado). Sobre estos últimos, se debe tener en cuenta que existen ciertos distritos del país en donde la única disponibilidad

de profesionales con la que se cuentan son los profesionales SERUMS, asimismo, a la fecha se cuenta con programas de residentado cuyo campo clínico es el primer nivel de atención, de allí que sean incluidos en la presente medida.

- Autorice que las prestaciones adicionales para la vacunación contra la COVID-19 solo se programan en las brigadas de vacunación de punto fijo o móvil; así mismo a los equipos de coordinación para las brigadas de vacunación; y los equipos de coordinación general de las Direcciones Regionales de Salud, las Gerencias Regionales de Salud, las Direcciones de Redes Integradas de Salud y las Redes Asistenciales de Salud.
- Establezca que, para los equipos de coordinación para las brigadas de vacunación; y los equipos de coordinación general de las Direcciones Regionales de Salud, las Gerencias Regionales de Salud, las Direcciones de Redes Integradas de Salud y las Redes Asistenciales de Salud, realizar prestaciones adicionales para la vacunación contra la COVID-19 hasta por un máximo de 8 turnos al mes de 6 horas por día. Asimismo, establézcase para las brigadas de vacunación, realizar prestaciones adicionales para la vacunación contra la COVID-19 hasta por un máximo de 12 turnos al mes de 6 horas por día.
- Establezca que, las prestaciones adicionales para la vacunación contra la COVID-19 se realizan fuera de la jornada de trabajo y de manera presencial, de acuerdo a la programación establecida por los equipos de coordinación, según corresponda.
- Establezca que, el pago de la entrega económica por prestaciones adicionales para la vacunación contra la COVID-19, está a cargo de la Unidad Ejecutora donde se presta el servicio.
- Establezca que las unidades ejecutoras del Pliego 011. Ministerio de Salud y a las unidades ejecutoras de salud de los Gobiernos Regionales, realicen las modificaciones presupuestarias en el nivel funcional programático, con cargo a los recursos que se les transfieran para el pago de las prestaciones adicionales para vacunación entre las partidas de gasto 2.1. 1. 9. 3.11 "Entrega económica por prestaciones adicionales para la vacunación contra la COVID-19" y 2.3. 2. 7.11. 8 "Entrega económica por prestaciones adicionales para la vacunación contra la covid-19" en la Actividad 5006269: "Prevención, control, diagnóstico y tratamiento de Coronavirus".

Para tal efecto, las unidades ejecutoras del Pliego 011. Ministerio de Salud y las unidades ejecutoras de salud de los Gobiernos Regionales quedan exceptuadas de lo dispuesto en el numeral 9.1 del artículo 9 de la Ley N° 31365, Ley de Presupuesto del Sector Público para el Año Fiscal 2022.

- Establezca que, la entrega económica por prestaciones adicionales no tenga carácter remunerativo, ni pensionable, no es base de cálculo para beneficios sociales y está sujeta al impuesto a la renta.
- Establezca que, el monto de la entrega económica por prestaciones adicionales para la vacunación contra la COVID-19 a la que se refiere el numeral 10.1 del presente artículo de acuerdo al siguiente detalle:

EQUIPO	CARGO	COSTO POR HORA
Equipos de Coordinación General de cada (DIRIS/GERESA/DIRESA/RED)	Coordinador(a) general de cada GERESA/DIRESA/DIRIS/RED	S/50.00
	Coordinador(a) de gestión de la vacuna de cada GERESA/DIRESA/DIRIS/RED	S/50.00
	Coordinador(a) de gestión de la información de cada GERESA/DIRESA/DIRIS/RED	S/31.00
Equipos de Coordinación para la Brigada de Vacunación	Coordinador(a) general del punto de vacunación	S/50.00
	Coordinador(a) de gestión de la vacuna del punto vacunación.	S/50.00
	Coordinador(a) de gestión de la información del punto de vacunación.	S/31.00

EQUIPO	CARGO	COSTO POR HORA
Brigadas de vacunación contra la COVID-19	Enfermera(o) Vacunador(a)	S/44.00
	Anotador(a)/ Registrador(a)	S/31.00
	Digitador(a)	S/25.00

- Establezca que, para efectos del pago de lo dispuesto en el presente artículo, exonérese a los profesionales de la salud del tope de ingresos establecido en el artículo 2 del Decreto de Urgencia N° 038-2006.
- Establezca que, para la implementación del presente artículo exonérese al Ministerio de Salud, las Direcciones de Redes Integradas de Salud y a las Unidades Ejecutoras de Salud de los Gobiernos Regionales de lo dispuesto en el artículo 6 de la Ley N° 31365, Ley de Presupuesto del Sector Público para el Año Fiscal 2022.
- Establezca que, la unidad ejecutora debe registrar mensualmente la información de la ejecución de las entregas económicas por prestaciones adicionales debidamente validada por el titular, de acuerdo al requerimiento efectuado por el Ministerio de Salud, en un plazo máximo de doce (12) días calendarios posteriores al término de cada mes. Dicha información es remitida por el Ministerio de Salud, a la Dirección General de Gestión Fiscal de los Recursos Humanos (DGGFRH) del Ministerio de Economía y Finanzas, en un plazo máximo de cinco (05) días calendarios contados a partir del vencimiento del plazo anterior, para su registro en el Aplicativo Informático para el Registro Centralizado de Planillas y de Datos de los Recursos Humanos del Sector Público (AIRHSP)".



2.5.5. ANALISIS DE LA DISPONIBILIDAD PRESUPUESTAL

Con relación al análisis de disponibilidad presupuestal, se precisa que mediante el numeral 43.4 del artículo 43 de la Ley N° 31365, Ley de Presupuesto del Sector Público para el Año Fiscal 2022, se autorizó lo siguiente:

"(...)

43.4 Autorízase, de manera excepcional, durante el Año Fiscal 2022, al Ministerio de Economía y Finanzas, para realizar modificaciones presupuestarias en el nivel institucional a favor del Ministerio de Salud, con cargo a los recursos a los que se refiere el artículo 53 del Decreto Legislativo 1440, Decreto Legislativo del Sistema Nacional de Presupuesto Público, para financiar la adquisición de la Vacuna contra el SARS-CoV-2 y de otros gastos relacionados a la adquisición de la misma, así como las actividades relacionadas al proceso de inmunización, que forman parte de las acciones de prevención, control, vigilancia y respuesta sanitaria ante la enfermedad causada por la COVID-19. Dichas modificaciones presupuestarias se aprueban utilizando solo el mecanismo establecido en el artículo 54 del Decreto Legislativo 1440, debiendo contar además con el refrendo del Ministro de Salud, a solicitud de este último.


(...)"

Respecto al análisis de disponibilidad presupuestal que sustente la medida, en principio el presente análisis mostrará los montos no certificados, no comprometidos y no devengados al 02 de mayo de 2022, a Nivel de Pliego y Unidad Ejecutora, considerando los recursos incorporados en los clasificadores de gasto 2.1.1.9.3.11 y 2.3.2.7.11.8 (DS 040-2022-EF), por las fuente de Recursos por Operaciones Oficiales de Crédito, en la Actividad 5006269, según detalle:

PLIEGO / UE	PIM (A)	CCP	COMP. ANUAL (B)	DEV (ENE-ABR)	% EJEC.	% CERTIF	PIM-CCP.	PIM-CA (A) - (B)	PIM-DEV
440. GOBIERNO REGIONAL DEL DEPARTAMENTO DE AMAZONAS	2,683,435.00	2,683,435.00	1,539,575.00	1,161,382.00	0.43	1	0	1,143,860.00	1,522,053.00
400. REGION AMAZONAS-SALUD	1,261,314.00	1,261,314.00	170,662.00	170,662.00	0.14	1	0	1,090,652.00	1,090,652.00
401. REGION AMAZONAS-SALUD BAGUA	348,886.00	348,886.00	348,886.00	348,886.00	1	1	0	0	0
402. REGION AMAZONAS-HOSPITAL DE APOYO CHACHAPOYAS	80,500.00	80,500.00	27,292.00	27,292.00	0.34	1	0	53,208.00	53,208.00
404. GOB.REG.AMAZONAS- SALUD UTCUBAMBA	778,193.00	778,193.00	778,193.00	400,000.00	0.51	1	0	0	378,193.00
405. GOB.REG.DPTO. DE AMAZONAS - SALUD CONDORCANQUI	214,542.00	214,542.00	214,542.00	214,542.00	1	1	0	0	0
441. GOBIERNO REGIONAL DEL DEPARTAMENTO DE ANCASH	7,074,418.00	6,082,802.00	4,894,504.00	4,278,315.00	0.6	0.86	991,616.00	2,179,914.00	2,796,103.00
400. REGION ANCASH-SALUD ANCASH	97,456.00	97,456.00	90,032.00	90,032.00	0.92	1	0	7,424.00	7,424.00
401. REGION ANCASH-SALUD RECUAY CARHUAZ	1,139,364.00	1,139,364.00	1,139,364.00	1,139,364.00	1	1	0	0	0
405. REGION ANCASH-SALUD CARAZ	1,042,320.00	1,042,320.00	1,042,320.00	1,042,320.00	1	1	0	0	0
406. REGION ANCASH-SALUD POMABAMBA	1,125,490.00	261,040.00	261,040.00	261,040.00	0.23	0.23	864,450.00	864,450.00	864,450.00
407. REGION ANCASH-SALUD HUARI	1,180,874.00	1,180,874.00	0.00	0	0	1	0	1,180,874.00	1,180,874.00
408. GOB. REG. ANCASH - RED DE SALUD PACIFICO SUR	1,180,874.00	1,180,874.00	1,180,874.00	1,180,874.00	1	1	0	0	0
409. GOB. REG. DE ANCASH - RED DE SALUD PACIFICO NORTE	1,308,040.00	1,180,874.00	1,180,874.00	564,685.00	0.43	0.9	127,166.00	127,166.00	743,355.00
442. GOBIERNO REGIONAL DEL DEPARTAMENTO DE APURIMAC	3,486,666.00	3,486,666.00	2,609,787.00	1,360,397.00	0.39	1	0	876,879.00	2,126,269.00
400. REGION APURIMAC-SALUD APURIMAC	69,780.00	69,780.00	11,708.00	11,708.00	0.17	1	0	58,072.00	58,072.00
401. REGION APURIMAC-SALUD CHANKA	942,906.00	942,906.00	124,099.00	124,099.00	0.13	1	0	818,807.00	818,807.00
404. GOB. REG. APURIMAC - RED DE SALUD VIRGEN DE COCHARCAS	522,618.00	522,618.00	522,618.00	102,438.00	0.2	1	0	0	420,180.00
405. GOB. REG. APURIMAC - RED DE SALUD ABANCAY	766,866.00	766,866.00	766,866.00	236,135.00	0.31	1	0	0	530,731.00
406. GOB. REG. APURIMAC - RED DE SALUD GRAU	208,890.00	208,890.00	208,890.00	208,890.00	1	1	0	0	0
407. GOB. REG. APURIMAC - RED DE SALUD COTABAMBAS	522,618.00	522,618.00	522,618.00	224,139.00	0.43	1	0	0	298,479.00
408. GOB. REG. APURIMAC - RED DE SALUD ANTABAMBA	174,468.00	174,468.00	174,468.00	174,468.00	1	1	0	0	0
409. GOB. REG. APURIMAC - RED DE SALUD AYMARAES	278,520.00	278,520.00	278,520.00	278,520.00	1	1	0	0	0
443. GOBIERNO REGIONAL DEL DEPARTAMENTO DE AREQUIPA	5,824,273.00	5,824,273.00	5,824,273.00	2,000,000.00	0.34	1	0	0	3,824,273.00
400. REGION AREQUIPA-SALUD	407,444.00	407,444.00	407,444.00	0	0	1	0	0	407,444.00



PLIEGO / UE	PIM (A)	CCP	COMP. ANUAL (B)	DEV (ENE-ABR)	% EJEC.	% CERTIF	PIM-CCP.	PIM-CA (A) - (B)	PIM-DEV
403. REGION AREQUIPA-SALUD CAMANA	524,243.00	524,243.00	524,243.00	0	0	1	0	0	524,243.00
404. REGION AREQUIPA-SALUD APLAO	349,548.00	349,548.00	349,548.00	0	0	1	0	0	349,548.00
405. REGION AREQUIPA - SALUD RED PERIFERICA AREQUIPA	4,543,038.00	4,543,038.00	4,543,038.00	2,000,000.00	0.44	1	0	0	2,543,038.00
444. GOBIERNO REGIONAL DEL DEPARTAMENTO DE AYACUCHO	4,769,418.00	2,103,547.00	1,912,599.00	360,887.00	0.08	0.44	2,665,871.00	2,856,819.00	4,408,531.00
400. REGION AYACUCHO-SALUD	142,860.00	142,860.00	142,860.00	5,005.00	0.04	1	0	0	137,855.00
402. REGION AYACUCHO-SALUD SUR AYACUCHO	333,752.00	333,752.00	333,752.00	132,831.00	0.4	1	0	0	200,921.00
403. REGION AYACUCHO-SALUD CENTRO AYACUCHO	715,276.00	0	0	0	0	0	715,276.00	715,276.00	715,276.00
404. REGION AYACUCHO-SALUD SARA SARA	333,752.00	52,787.00	52,787.00	52,787.00	0.16	0.16	280,965.00	280,965.00	280,965.00
405. REG. AYACUCHO - RED DE SALUD AYACUCHO NORTE	667,758.00	667,758.00	667,758.00	81,304.00	0.12	1	0	0	586,454.00
406. GOB. REG. DE AYACUCHO- RED DE SALUD HUAMANGA	1,669,630.00	0	0	0	0	0	1,669,630.00	1,669,630.00	1,669,630.00
407. GOB. REG. DE AYACUCHO - RED DE SALUD SAN MIGUEL	381,896.00	381,896.00	190,948.00	7,962.00	0.02	1	0	190,948.00	373,934.00
408. GOB. REG. DE AYACUCHO - RED DE SALUD SAN FRANCISCO	524,494.00	524,494.00	524,494.00	80,998.00	0.15	1	0	0	443,496.00
445. GOBIERNO REGIONAL DEL DEPARTAMENTO DE CAJAMARCA	9,186,326.00	9,154,226.00	8,378,011.60	1,438,106.60	0.16	1	32,100.00	808,314.40	7,748,219.40
400. REGION CAJAMARCA-SALUD CAJAMARCA	2,039,510.00	2,009,510.00	2,009,510.00	373,866.00	0.18	0.99	30,000.00	30,000.00	1,665,644.00
401. REGION CAJAMARCA-SALUD CHOTA	982,878.00	982,878.00	982,878.00	253,833.00	0.26	1	0	0	729,045.00
402. REGION CAJAMARCA-SALUD CUTERVO	808,410.00	808,410.00	808,410.00	0	0	1	0	0	808,410.00
403. REGION CAJAMARCA-SALUD JAEN	1,322,890.00	1,322,890.00	1,322,890.00	120,690.00	0.09	1	0	0	1,202,200.00
407. GOB. REG. CAJAMARCA - SALUD SAN IGNACIO	900,312.00	898,212.00	379,181.60	379,181.60	0.42	1	2,100.00	521,130.40	521,130.40
408. GOB. REG. CAJAMARCA - SALUD HUALGAYOC - BAMBAMARCA	578,598.00	578,598.00	578,598.00	220,779.00	0.38	1	0	0	357,819.00
409. GOB. REG. CAJAMARCA - SALUD SANTA CRUZ	257,184.00	257,184.00	0.00	0	0	1	0	257,184.00	257,184.00
410. GOB. REG. DPTO. CAJAMARCA-SALUD CAJAMARCA-CAJAMARCA	2,296,544.00	2,296,544.00	2,296,544.00	89,757.00	0.04	1	0	0	2,206,787.00
446. GOBIERNO REGIONAL DEL DEPARTAMENTO DE CUSCO	5,369,244.00	4,517,925.50	4,517,925.50	4,298,340.50	0.8	0.84	851,318.50	851,318.50	1,070,903.50
400. REGION CUSCO-SALUD	161,264.00	161,264.00	161,264.00	161,264.00	1	1	0	0	0
401. REGION CUSCO - SALUD CANAS - CANCHIS - ESPINAR	826,684.00	426,454.00	426,454.00	326,644.00	0.4	0.52	400,230.00	400,230.00	500,040.00



PLIEGO / UE	PIM (A)	CCP	COMP. ANUAL (B)	DEV (ENE-ABR)	% EJEC.	% CERTIF	PIM-CCP.	PIM-CA (A) - (B)	PIM-DEV
404. REGION CUSCO - SALUD LA CONVENCION CUSCO	606,626.00	606,626.00	606,626.00	606,626.00	1	1	0	0	0
405. REG. CUSCO - RED DE SERVICIOS DE SALUD CUSCO SUR	1,218,838.00	1,218,838.00	1,218,838.00	1,218,838.00	1	1	0	0	0
406. GOB.REG. CUSCO - RED DE SERVICIOS DE SALUD KIMBIRI PICHARI	322,164.00	322,164.00	322,164.00	202,389.00	0.63	1	0	0	119,775.00
407. GOB. REG. CUSCO - RED DE SERVICIOS DE SALUD CUSCO NORTE	1,804,354.00	1,353,265.50	1,353,265.50	1,353,265.50	0.75	0.75	451,088.50	451,088.50	451,088.50
411. GOB.REG.DPTO. DE CUSCO - SALUD CHUMBIVILCAS	429,314.00	429,314.00	429,314.00	429,314.00	1	1	0	0	0
447. GOBIERNO REGIONAL DEL DEPARTAMENTO DE HUANCAMELICA	3,013,111.00	2,639,222.00	587,914.00	444,078.00	0.15	0.88	373,889.00	2,425,197.00	2,569,033.00
005. REGION HUANCAMELICA- GERENCIA SUB REGIONAL CHURCAMP	295,305.00	295,305.00	46,518.00	46,518.00	0.16	1	0	248,787.00	248,787.00
006. REGION HUANCAMELICA- GERENCIA SUB REGIONAL CASTROVIRREYNA	150,428.00	150,428.00	0.00	0	0	1	0	150,428.00	150,428.00
007. REGION HUANCAMELICA- GERENCIA SUB REGIONAL HUAYTARA	180,798.00	180,798.00	180,798.00	36,962.00	0.2	1	0	0	143,836.00
400. REGION HUANCAMELICA-SALUD	76,098.00	76,098.00	5,564.00	5,564.00	0.07	1	0	70,534.00	70,534.00
403. GOB. REG. HUANCAMELICA - RED DE SALUD TAYACAJA	728,892.00	728,892.00	0.00	0	0	1	0	728,892.00	728,892.00
404. GOB. REG. HUANCAMELICA - RED DE SALUD ACOBAMBA	331,226.00	331,226.00	90,873.00	90,873.00	0.27	1	0	240,353.00	240,353.00
405. GOB. REG. HUANCAMELICA - RED DE SALUD ANGARAES	451,808.00	77,919.00	77,919.00	77,919.00	0.17	0.17	373,889.00	373,889.00	373,889.00
406. GOB. REG. HUANCAMELICA - RED DE SALUD HUANCAMELICA	798,556.00	798,556.00	186,242.00	186,242.00	0.23	1	0	612,314.00	612,314.00
448. GOBIERNO REGIONAL DEL DEPARTAMENTO DE HUANUCO	4,132,996.00	3,323,608.00	610,488.00	138,270.00	0.03	0.8	809,388.00	3,522,508.00	3,994,726.00
400. REGION HUANUCO-SALUD	103,482.00	0	0	0	0	0	103,482.00	103,482.00	103,482.00
401. REGION HUANUCO-SALUD TINGO MARIA	268,754.00	0	0	0	0	0	268,754.00	268,754.00	268,754.00
403. REGION HUANUCO-SALUD LEONCIO PRADO	351,390.00	351,390.00	351,390.00	0	0	1	0	0	351,390.00
404. REGION HUANUCO - RED DE SALUD HUANUCO	1,570,832.00	1,570,832.00	0.00	0	0	1	0	1,570,832.00	1,570,832.00
405. GOB. REG. HUANUCO - SALUD HUAMALIES	599,298.00	599,298.00	138,270.00	138,270.00	0.23	1	0	461,028.00	461,028.00
406. GOB. REG. HUANUCO - SALUD DOS DE MAYO	412,506.00	412,506.00	0.00	0	0	1	0	412,506.00	412,506.00
407. GOB. REG. HUANUCO - RED DE SALUD PUERTO INCA	268,754.00	268,754.00	0.00	0	0	1	0	268,754.00	268,754.00
408. GOB. REG. DPTO. HUANUCO - RED DE SALUD AMBO	289,226.00	120,828.00	120,828.00	0	0	0.42	168,398.00	168,398.00	289,226.00



PLIEGO / UE	PIM (A)	CCP	COMP. ANUAL (B)	DEV (ENE-ABR)	% EJEC.	% CERTIF	PIM-CCP.	PIM-CA (A) - (B)	PIM-DEV
409. GOB. REG. DPTO. HUANUCO - RED DE SALUD PACHITEA - PANAJO	268,754.00	0	0	0	0	0	268,754.00	268,754.00	268,754.00
449. GOBIERNO REGIONAL DEL DEPARTAMENTO DE ICA	4,056,095.00	4,056,095.00	4,056,095.00	3,129,315.00	0.77	1	0	0	926,780.00
400. REGION ICA-SALUD	121,868.00	121,868.00	121,868.00	121,868.00	1	1	0	0	0
401. REGION ICA- HOSPITAL SAN JOSE DE CHINCHA	973,334.00	973,334.00	973,334.00	700,000.00	0.72	1	0	0	273,334.00
402. REGION ICA-SALUD PALPA - NASCA	446,038.00	446,038.00	446,038.00	446,038.00	1	1	0	0	0
404. REGION ICA-HOSPITAL SAN JUAN DE DIOS - PISCO	770,627.00	770,627.00	770,627.00	239,049.00	0.31	1	0	0	531,578.00
406. REGION ICA - RED DE SALUD ICA	1,622,360.00	1,622,360.00	1,622,360.00	1,622,360.00	1	1	0	0	0
407. GOB. REG. ICA - HOSPITAL DE APOYO DE PALPA	121,868.00	121,868.00	121,868.00	0	0	1	0	0	121,868.00
450. GOBIERNO REGIONAL DEL DEPARTAMENTO DE JUNIN	2,167,408.00	1,751,505.00	868,352.00	733,221.00	0.34	0.81	415,903.00	1,299,056.00	1,434,187.00
400. REGION JUNIN- DIRECCION REGIONAL DE SALUD JUNIN	64,958.00	0	0	0	0	0	64,958.00	64,958.00	64,958.00
403. REGION JUNIN-SALUD JAUJA	130,028.00	130,028.00	130,028.00	130,028.00	1	1	0	0	0
404. REGION JUNIN-SALUD TARMA	152,030.00	152,030.00	152,030.00	152,030.00	1	1	0	0	0
405. REGION JUNIN-SALUD CHANCHAMAYO	216,838.00	216,838.00	216,838.00	216,838.00	1	1	0	0	0
406. REGION JUNIN-SALUD SATIPO	325,276.00	17,549.00	0.00	0	0	0.05	307,727.00	325,276.00	325,276.00
407. REGION JUNIN- SALUD JUNIN	43,218.00	43,218.00	43,218.00	0	0	1	0	0	43,218.00
408. REGION JUNIN - RED DE SALUD DEL VALLE DEL MANTARO	910,196.00	910,196.00	88,184.00	88,184.00	0.1	1	0	822,012.00	822,012.00
409. GOB. REG. DE JUNIN - RED DE SALUD PICHANAKI	86,548.00	86,548.00	86,548.00	86,548.00	1	1	0	0	0
410. GOB. REG. DE JUNIN - RED DE SALUD SAN MARTIN DE PANGO	86,548.00	86,548.00	42,956.00	42,956.00	0.5	1	0	43,592.00	43,592.00
412. GOB. REG. DE JUNIN - SALUD CHUPACA	108,550.00	108,550.00	108,550.00	16,637.00	0.15	1	0	0	91,913.00
413. GOB. REG. DE JUNIN - HOSPITAL REGIONAL DOCENTE DE MEDICINA TROPICAL DOCTOR JULIO CESAR DEMARINI CARO	43,218.00	0	0	0	0	0	43,218.00	43,218.00	43,218.00
451. GOBIERNO REGIONAL DEL DEPARTAMENTO DE LA LIBERTAD	5,436,797.00	5,278,080.00	5,278,080.00	1,429,434.00	0.26	0.97	158,717.00	158,717.00	4,007,363.00
400. REGION LA LIBERTAD-SALUD	121,242.00	121,242.00	121,242.00	0	0	1	0	0	121,242.00
404. REGION LA LIBERTAD-SALUD CHEPEN	244,486.00	244,486.00	244,486.00	244,486.00	1	1	0	0	0
405. REGION LA LIBERTAD-SALUD PACASMAYO	293,488.00	293,488.00	293,488.00	29,470.00	0.1	1	0	0	264,018.00



PLIEGO / UE	PIM (A)	CCP	COMP. ANUAL (B)	DEV (ENE-ABR)	% EJEC.	% CERTIF	PIM-CCP.	PIM-CA (A) - (B)	PIM-DEV
406. REGION LA LIBERTAD-SALUD-SANCHEZ CARRION	467,837.00	467,837.00	467,837.00	96,448.00	0.21	1	0	0	371,389.00
407. REGION LA LIBERTAD-SALUD SANTIAGO DE CHUCO	157,654.00	157,654.00	157,654.00	0	0	1	0	0	157,654.00
408. REGION LA LIBERTAD-SALUD OTUZCO	272,142.00	272,142.00	272,142.00	0	0	1	0	0	272,142.00
409. REGION LA LIBERTAD-SALUD TRUJILLO ESTE	2,919,544.00	2,919,544.00	2,919,544.00	800,000.00	0.27	1	0	0	2,119,544.00
411. GOB. REG. DE LA LIBERTAD - SALUD JULCAN	97,742.00	97,742.00	97,742.00	97,742.00	1	1	0	0	0
412. GOB. REG. DE LA LIBERTAD - SALUD VIRU	282,690.00	123,973.00	123,973.00	51,172.00	0.18	0.44	158,717.00	158,717.00	231,518.00
413. GOB. REG. DE LA LIBERTAD - SALUD ASCOPE	347,814.00	347,814.00	347,814.00	28,758.00	0.08	1	0	0	319,056.00
414. GOB. REG. DE LA LIBERTAD - SALUD GRAN CHIMU	81,358.00	81,358.00	81,358.00	81,358.00	1	1	0	0	0
415. GOB. REG. DE LA LIBERTAD - SALUD PATAZ	150,800.00	150,800.00	150,800.00	0	0	1	0	0	150,800.00
452. GOBIERNO REGIONAL DEL DEPARTAMENTO DE LAMBAYEQUE	2,958,388.00	2,958,388.00	2,958,388.00	429,744.00	0.15	1	0	0	2,528,644.00
400. REGION LAMBAYEQUE-SALUD	2,958,388.00	2,958,388.00	2,958,388.00	429,744.00	0.15	1	0	0	2,528,644.00
453. GOBIERNO REGIONAL DEL DEPARTAMENTO DE LORETO	4,102,600.00	3,911,756.00	3,911,756.00	3,640,834.00	0.89	0.95	190,844.00	190,844.00	461,766.00
400. REGION LORETO-SALUD LORETO	2,728,006.00	2,727,906.00	2,727,906.00	2,727,906.00	1	1	100	100	100
401. REGION LORETO-SALUD YURIMAGUAS	533,296.00	533,296.00	533,296.00	533,296.00	1	1	0	0	0
404. GOB. REG. LORETO - RED DE SALUD DATEM DEL MARAÑON	266,648.00	266,648.00	266,648.00	266,648.00	1	1	0	0	0
406. GOB. REG. DE LORETO - SALUD UCAYALI-CONTAMANA	270,922.00	270,922.00	270,922.00	0	0	1	0	0	270,922.00
407. RED DE SALUD LORETO - NAUTA	303,728.00	112,984.00	112,984.00	112,984.00	0.37	0.37	190,744.00	190,744.00	190,744.00
454. GOBIERNO REGIONAL DEL DEPARTAMENTO DE MADRE DE DIOS	1,760,591.00	1,760,591.00	1,760,591.00	116,379.00	0.07	1	0	0	1,644,212.00
400. REGION MADRE DE DIOS-SALUD	1,760,591.00	1,760,591.00	1,760,591.00	116,379.00	0.07	1	0	0	1,644,212.00
455. GOBIERNO REGIONAL DEL DEPARTAMENTO DE MOQUEGUA	1,110,224.00	1,110,224.00	42,006.00	42,006.00	0.04	1	0	1,068,218.00	1,068,218.00
400. REGION MOQUEGUA-SALUD	666,212.00	666,212.00	0.00	0	0	1	0	666,212.00	666,212.00
401. REGION MOQUEGUA - SALUD ILO	444,012.00	444,012.00	42,006.00	42,006.00	0.09	1	0	402,006.00	402,006.00
456. GOBIERNO REGIONAL DEL DEPARTAMENTO DE PASCO	1,860,943.00	118,645.00	76,687.00	59,920.00	0.03	0.06	1,742,298.00	1,784,256.00	1,801,023.00
400. REGION PASCO-SALUD	1,116,557.00	102,158.00	60,200.00	59,920.00	0.05	0.09	1,014,399.00	1,056,357.00	1,056,637.00



PLIEGO / UE	PIM (A)	CCP	COMP. ANUAL (B)	DEV (ENE-ABR)	% EJEC.	% CERTIF	PIM-CCP.	PIM-CA (A) - (B)	PIM-DEV
402. REGION PASCO-SALUD UTES OXAPAMPA	744,386.00	16,487.00	16,487.00	0	0	0.02	727,899.00	727,899.00	744,386.00
457. GOBIERNO REGIONAL DEL DEPARTAMENTO DE PIURA	4,828,010.00	4,525,809.00	4,274,566.00	4,274,566.00	0.89	0.94	302,201.00	553,444.00	553,444.00
400. REGION PIURA-SALUD	2,124,206.00	2,124,206.00	2,124,206.00	2,124,206.00	1	1	0	0	0
401. REGION PIURA-SALUD LUCIANO CASTILLO COLONNA	1,931,232.00	1,931,232.00	1,931,232.00	1,931,232.00	1	1	0	0	0
403. REGION PIURA-SALUD MORROPON-CHULUCANAS	620,248.00	373,709.00	122,466.00	122,466.00	0.2	0.6	246,539.00	497,782.00	497,782.00
404. REGION PIURA-HOSPITAL DE APOYO I CHULUCANAS	55,662.00	0	0	0	0	0	55,662.00	55,662.00	55,662.00
405. REGION PIURA-HOSP.APOYO I NTRA.SRA.DE LAS MERCEDES DE PAITA	96,662.00	96,662.00	96,662.00	96,662.00	1	1	0	0	0
458. GOBIERNO REGIONAL DEL DEPARTAMENTO DE PUNO	637,184.00	637,184.00	637,184.00	606,572.00	0.95	1	0	0	30,612.00
400. REGION PUNO-SALUD PUNO-LAMPA	12,372.00	12,372.00	12,372.00	12,372.00	1	1	0	0	0
401. REGION PUNO-SALUD MELGAR	69,044.00	69,044.00	69,044.00	69,044.00	1	1	0	0	0
402. REGION PUNO-SALUD AZANGARO	56,674.00	56,674.00	56,674.00	56,674.00	1	1	0	0	0
403. REGION PUNO-SALUD SAN ROMAN	110,748.00	110,748.00	110,748.00	110,748.00	1	1	0	0	0
404. REGION PUNO-SALUD HUANCANE	56,674.00	56,674.00	56,674.00	56,674.00	1	1	0	0	0
405. REGION PUNO-SALUD PUNO	88,604.00	88,604.00	88,604.00	57,992.00	0.65	1	0	0	30,612.00
406. REGION PUNO-SALUD CHUCUITO	56,674.00	56,674.00	56,674.00	56,674.00	1	1	0	0	0
407. REGION PUNO-SALUD YUNGUYO	31,930.00	31,930.00	31,930.00	31,930.00	1	1	0	0	0
408. REGION PUNO-SALUD COLLAO	51,488.00	51,488.00	51,488.00	51,488.00	1	1	0	0	0
409. REGION PUNO-SALUD MACUSANI	39,116.00	39,116.00	39,116.00	39,116.00	1	1	0	0	0
410. REGION PUNO-SALUD SANDIA	31,930.00	31,930.00	31,930.00	31,930.00	1	1	0	0	0
412. GOB. REG. DPTO. DE PUNO - SALUD LAMPA	31,930.00	31,930.00	31,930.00	31,930.00	1	1	0	0	0
459. GOBIERNO REGIONAL DEL DEPARTAMENTO DE SAN MARTIN	5,011,204.00	5,011,204.00	5,011,204.00	1,536,760.00	0.31	1	0	0	3,474,444.00
400. REGION SAN MARTIN-SALUD	2,004,420.00	2,004,420.00	2,004,420.00	590,529.00	0.29	1	0	0	1,413,891.00
401. REGION SAN MARTIN-SALUD ALTO MAYO	1,403,046.00	1,403,046.00	1,403,046.00	355,369.00	0.25	1	0	0	1,047,677.00
402. REGION SAN MARTIN-SALUD HUALLAGA CENTRAL	851,870.00	851,870.00	851,870.00	351,539.00	0.41	1	0	0	500,331.00
403. REGION SAN MARTIN-SALUD ALTO HUALLAGA	751,868.00	751,868.00	751,868.00	239,323.00	0.32	1	0	0	512,545.00



PLIEGO / UE	PIM (A)	CCP	COMP. ANUAL (B)	DEV (ENE-ABR)	% EJEC.	% CERTIF	PIM-CCP.	PIM-CA (A) - (B)	PIM-DEV
460. GOBIERNO REGIONAL DEL DEPARTAMENTO DE TACNA	493,945.00	48,905.00	48,905.00	48,905.00	0.1	0.1	445,040.00	445,040.00	445,040.00
402. GOB. REG. DE TACNA - RED DE SALUD TACNA	493,945.00	48,905.00	48,905.00	48,905.00	0.1	0.1	445,040.00	445,040.00	445,040.00
461. GOBIERNO REGIONAL DEL DEPARTAMENTO DE TUMBES	853,294.00	853,294.00	853,294.00	853,294.00	1	1	0	0	0
400. REGION TUMBES-SALUD	853,294.00	853,294.00	853,294.00	853,294.00	1	1	0	0	0
462. GOBIERNO REGIONAL DEL DEPARTAMENTO DE UCAYALI	1,553,714.00	1,553,714.00	1,439,146.00	1,439,146.00	0.93	1	0	114,568.00	114,568.00
400. REGION UCAYALI-SALUD	512,684.00	512,684.00	512,684.00	512,684.00	1	1	0	0	0
403. REGION UCAYALI -DIRECCION DE RED. DE SALUD N° 3 ATALAYA	279,666.00	279,666.00	279,666.00	279,666.00	1	1	0	0	0
404. REGION UCAYALI- DIREC. DE RED. DE SALUD N° 04 AGUAYTIA- SAN ALEJANDRO	217,576.00	217,576.00	103,008.00	103,008.00	0.47	1	0	114,568.00	114,568.00
405. GOB. REG. DE UCAYALI - RED DE SALUD N° 01 CORONEL PORTILLO	543,788.00	543,788.00	543,788.00	543,788.00	1	1	0	0	0
463. GOBIERNO REGIONAL DEL DEPARTAMENTO DE LIMA	20,343,045.00	17,251,820.00	17,251,820.00	5,853,833.00	0.29	0.85	3,091,225.00	3,091,225.00	14,489,212.00
400. REGION LIMA - DIRECCION DE SALUD III LIMA NORTE	650,978.00	650,978.00	650,978.00	26,307.00	0.04	1	0	0	624,671.00
401. REGION LIMA - HOSP. HUACHO-HUAURA-OYON Y SERV. BASICOS DE SALUD	4,963,705.00	4,963,705.00	4,963,705.00	62,102.00	0.01	1	0	0	4,901,603.00
402. REGION LIMA - SERVICIOS BASICOS DE SALUD CAÑETE-YAUYOS	3,763,462.00	3,763,462.00	3,763,462.00	1,801,170.00	0.48	1	0	0	1,962,292.00
404. REGION LIMA - HOSP. BARRANCA-CAJATAMBO Y SERV. BASICOS DE SALUD	3,295,572.00	3,295,572.00	3,295,572.00	3,295,572.00	1	1	0	0	0
405. REGION LIMA - HOSP. CHANCAY Y SERVICIOS BASICOS DE SALUD	589,948.00	589,948.00	589,948.00	589,948.00	1	1	0	0	0
406. REGION LIMA - SERV. BASICOS DE SALUD CHILCA-MALA	1,525,728.00	1,525,728.00	1,525,728.00	40,043.00	0.03	1	0	0	1,485,685.00
407. REGION LIMA - HOSPITAL HUARAL Y SERVICIOS BASICOS DE SALUD	3,315,916.00	224,691.00	224,691.00	38,691.00	0.01	0.07	3,091,225.00	3,091,225.00	3,277,225.00
408. GOB. REG. DE LIMA- RED DE SALUD DE HUAROCHIRI	2,237,736.00	2,237,736.00	2,237,736.00	0	0	1	0	0	2,237,736.00
464. GOBIERNO REGIONAL DE LA PROVINCIA CONSTITUCIONAL DEL CALLAO	2,355,849.00	2,355,849.00	2,355,849.00	259,296.00	0.11	1	0	0	2,096,553.00
400. REGION CALLAO - DIRECCION DE SALUD I CALLAO	2,355,849.00	2,355,849.00	2,355,849.00	259,296.00	0.11	1	0	0	2,096,553.00
011. M. DE SALUD	18,094,266.00	18,094,266.00	18,094,266.00	18,094,266.00	1	1	0	0	0
146. DIRECCION DE REDES INTEGRADAS DE SALUD LIMA ESTE	2,957,107.00	2,957,107.00	2,957,107.00	2,957,107.00	1	1	0	0	0

PLIEGO / UE	PIM (A)	CCP	COMP. ANUAL (B)	DEV (ENE-ABR)	% EJEC.	% CERTIF	PIM-CCP.	PIM-CA (A) - (B)	PIM-DEV
144. DIRECCION DE REDES INTEGRADAS DE SALUD LIMA NORTE	5,536,552.00	5,536,552.00	5,536,552.00	5,536,552.00	1	1	0	0	0
143. DIRECCION DE REDES INTEGRADAS DE SALUD LIMA CENTRO	6,677,960.00	6,677,960.00	6,677,960.00	6,677,960.00	1	1	0	0	0
145. DIRECCION DE REDES INTEGRADAS DE SALUD LIMA SUR	2,922,647.00	2,922,647.00	2,922,647.00	2,922,647.00	1	1	0	0	0
TOTAL GENERAL	123,163,444.00	111,093,033.50	99,793,266.10	58,027,267.10	0.47	0.9	12,070,410.50	23,370,177.90	65,136,176.90



En ese sentido, a efectos de evaluar la disponibilidad presupuestal de la medida se realiza el análisis de acuerdo a la información contenida en el SIAF Operaciones en Línea al 02 de mayo del 2022, a nivel de Pliegos y Unidades Ejecutoras, realizando un comparativo entre los montos no comprometidos por la fuente de financiamiento Recursos por Operaciones Oficiales de Crédito (DS 040-2022-EF) versus el costo de la medida por los meses de mayo y junio.

Cabe precisar que el análisis realizado es a nivel de compromiso anual, toda vez que de acuerdo a las coordinaciones realizadas con las Unidades Ejecutoras de los Gobiernos Regionales, actualmente se encuentran devengando lo ya comprometido. A continuación el detalle:

(En Soles)

Pliego/ Unidad Ejecutora	Pliego (A)	Costo Total (B)	Diferencial (A-B)
011. MINISTERIO DE SALUD	0.00	14,818,822.00	-14,818,822.00
143. DIRECCION DE REDES INTEGRADAS DE SALUD LIMA CENTRO	0.00	2,863,216.00	-2,863,216.00
144. DIRECCION DE REDES INTEGRADAS DE SALUD LIMA NORTE	0.00	1,727,154.00	-1,727,154.00
145. DIRECCION DE REDES INTEGRADAS DE SALUD LIMA SUR	0.00	4,096,550.00	-4,096,550.00
146. DIRECCION DE REDES INTEGRADAS DE SALUD LIMA ESTE	0.00	6,131,902.00	-6,131,902.00
440 GOBIERNO REGIONAL DEL DEPARTAMENTO DE AMAZONAS	1,143,860.00	1,049,212.00	94,648.00
400. SALUD AMAZONAS	1,090,652.00	498,954.00	591,698.00
401. SALUD BAGUA	0.00	141,202.00	-141,202.00
402 HOSPITAL CHACHAPOYAS	53,208.00	15,876.00	37,332.00
404. SALUD UTCUBAMBA	0.00	296,478.00	-296,478.00
405. SALUD CONDORCANQUI	0.00	96,702.00	-96,702.00
441 GOBIERNO REGIONAL DEL DEPARTAMENTO DE ANCASH	2,179,914.00	4,482,084.00	-2,302,170.00
400. SALUD ANCASH	7,424.00	98,476.00	-91,052.00
401. SALUD RECUAY CARHUAZ	0.00	710,930.00	-710,930.00
405. SALUD CARAZ	0.00	670,330.00	-670,330.00
406. SALUD POMABAMBA	864,450.00	710,930.00	153,520.00
407. SALUD HUARI	1,180,874.00	763,756.00	417,118.00
408. RED DE SALUD PACIFICO SUR	0.00	763,756.00	-763,756.00
409. SALUD PACIFICO NORTE	127,168.00	763,906.00	-636,740.00
442 GOBIERNO REGIONAL DEL DEPARTAMENTO DE APURIMAC	876,879.00	2,005,120.00	-1,128,241.00
400. SALUD APURIMAC	58,072.00	51,026.00	7,046.00
401. SALUD CHANKA	818,807.00	658,980.00	159,827.00
404. RED DE SALUD VIRGEN DE COCHARCAS	0.00	299,978.00	-299,978.00
405. RED DE SALUD ABANCAY	0.00	422,328.00	-422,328.00
406. RED DE SALUD GRAU	0.00	130,052.00	-130,052.00
407. RED DE SALUD COTABAMBAS	0.00	235,102.00	-235,102.00
408. RED DE SALUD ANTABAMBA	0.00	77,602.00	-77,602.00
409. RED DE SALUD AYMARAES	0.00	130,052.00	-130,052.00
443 GOBIERNO REGIONAL DEL DEPARTAMENTO DE AREQUIPA	0.00	5,172,132.00	-5,172,132.00
400. SALUD AREQUIPA	0.00	376,028.00	-376,028.00
403. SALUD CAMANA	0.00	479,154.00	-479,154.00
404. SALUD APLAO	0.00	371,228.00	-371,228.00
405. SALUD RED PERIFERICA AREQUIPA	0.00	3,945,722.00	-3,945,722.00
444 GOBIERNO REGIONAL DEL DEPARTAMENTO DE AYACUCHO	2,856,819.00	731,046.00	2,125,773.00
400. SALUD AYACUCHO	0.00	31,376.00	-31,376.00
402. SALUD SUR AYACUCHO	0.00	57,452.00	-57,452.00



Pliego / Unidad Ejecutora	PIMSA (A)	Gasto (B)	Diferencia (A-B)
403. SALUD CENTRO AYACUCHO	715,276.00	107,028.00	608,248.00
404. SALUD SARA SARA	280,865.00	57,452.00	223,513.00
405. RED DE SALUD AYACUCHO NORTE	0.00	102,328.00	-102,328.00
406. RED DE SALUD HUAMANGA	1,669,830.00	224,680.00	1,444,950.00
407. RED DE SALUD SAN MIGUEL	190,948.00	62,152.00	128,796.00
408. RED DE SALUD SAN FRANCISCO	0.00	88,578.00	-88,578.00
445 GOBIERNO REGIONAL DEL DEPARTAMENTO DE CAJAMARCA	808,314.40	595,872.00	212,443.00
400. SALUD CAJAMARCA	30,000.00	168,288.00	-138,288.00
401. SALUD CHOTA	0.00	62,880.00	-62,880.00
402. SALUD CUTERVO	0.00	62,880.00	-62,880.00
403. SALUD JAEN	0.00	75,456.00	-75,456.00
407. SALUD SAN IGNACIO	521,130.40	50,304.00	470,827.00
408. SALUD HUALGAYOC - BAMBAMARCA	0.00	37,728.00	-37,728.00
409. SALUD SANTA CRUZ	257,184.00	25,152.00	232,032.00
410. SALUD CAJAMARCA - CAJAMARCA	0.00	113,184.00	-113,184.00
446 GOBIERNO REGIONAL DEL DEPARTAMENTO DE CUSCO	851,318.50	2,978,432.00	-2,127,114.00
400. SALUD CUSCO	0.00	94,576.00	-94,576.00
401. SALUD CANAS - CANCHIS - ESPINAR	400,230.00	458,930.00	-58,700.00
404. SALUD LA CONVENCION	0.00	340,804.00	-340,804.00
405. RED DE SERVICIOS DE SALUD CUSCO SUR	0.00	671,732.00	-671,732.00
406. RED DE SERVICIOS DE SALUD KIMBIRI PICHARI	0.00	191,878.00	-191,878.00
407. RED DE SERVICIOS DE SALUD CUSCO NORTE	451,088.50	977,284.00	-526,196.00
411. SALUD CHUMBIVILCAS	0.00	243,228.00	-243,228.00
447 GOBIERNO REGIONAL DEL DEPARTAMENTO DE HUANCANELICA	2,425,197.00	1,411,942.00	1,013,255.00
005. GERENCIA SUB REGIONAL CHURCAMP	248,787.00	142,102.00	106,685.00
006. GERENCIA SUB REGIONAL CASTROVIRREYNA	150,428.00	84,702.00	65,726.00
007. GERENCIA SUB REGIONAL HUAYTARA	0.00	98,852.00	-98,852.00
400. SALUD HUANCANELICA	70,534.00	47,076.00	23,458.00
403. RED DE SALUD TAYACAJA	728,892.00	326,428.00	402,464.00
404. RED DE SALUD ACOBAMBA	240,353.00	156,402.00	83,951.00
405. RED DE SALUD ANGARAES	373,889.00	204,252.00	169,637.00
406. RED DE SALUD HUANCANELICA	612,314.00	354,128.00	258,186.00
448 GOBIERNO REGIONAL DEL DEPARTAMENTO DE HUANUCO	3,522,508.00	1,021,830.00	2,500,678.00
400. SALUD HUANUCO	103,482.00	20,376.00	83,106.00
401. SALUD TINGO MARIA	268,754.00	12,576.00	256,178.00
403. SALUD LEONCIO PRADO	0.00	229,806.00	-229,806.00
404. RED DE SALUD HUANUCO	1,570,832.00	337,332.00	1,233,500.00
405. SALUD HUAMALIES	481,028.00	107,304.00	353,724.00
406. SALUD DOS DE MAYO	412,506.00	120,480.00	292,026.00
407. RED DE SALUD PUERTO INCA	268,754.00	57,252.00	211,502.00
408. RED DE SALUD AMBO	168,398.00	69,852.00	98,546.00
409. RED DE SALUD PACHITEA - PANAQ	288,754.00	66,852.00	201,902.00
449 GOBIERNO REGIONAL DEL DEPARTAMENTO DE ICA	0.00	3,183,878.00	-3,183,878.00
400. SALUD ICA	0.00	130,976.00	-130,976.00

MINISTERIO DE SALUD
 Dirección General de Personal
 L/GIL.C.

MINISTERIO DE SALUD
 Dirección General de Personal
 F. MEZA

(Handwritten mark)

Riego/ Unidad Ejecutora	PIMCA (A)	Costo Total (B)	Diferencial (A) - (B)
401. HOSPITAL SAN JOSE DE CHINCHA	0.00	746,856.00	-746,856.00
402. SALUD PALPA - NASCA	0.00	358,054.00	-358,054.00
404. HOSPITAL SAN JUAN DE DIOS - PISCO	0.00	594,430.00	-594,430.00
405. HOSPITAL DE APOYO SANTA MARIA DEL SOCORRO	0.00	12,576.00	-12,576.00
406. RED DE SALUD ICA	0.00	1,231,934.00	-1,231,934.00
407. HOSPITAL DE APOYO DE PALPA	0.00	109,052.00	-109,052.00
450 GOBIERNO REGIONAL DEL DEPARTAMENTO DE JUNIN	1,299,056.00	1,833,112.00	-534,056.00
400. DIRECCION REGIONAL DE SALUD JUNIN	64,958.00	58,176.00	6,782.00
403. SALUD JAUJA	0.00	119,628.00	-119,628.00
404. SALUD TARMA	0.00	133,028.00	-133,028.00
405. SALUD CHANCHAMAYO	0.00	188,554.00	-188,554.00
406. SALUD SATIPO	325,276.00	267,230.00	58,046.00
407. SALUD JUNIN	0.00	52,402.00	-52,402.00
408. RED DE SALUD DEL VALLE DEL MANTARO	822,012.00	711,186.00	110,826.00
409. RED DE SALUD PICHANAKI	0.00	79,652.00	-79,652.00
410. RED DE SALUD SAN MARTIN DE PANGOA	43,592.00	79,652.00	-36,060.00
412. SALUD CHUPACA	0.00	105,778.00	-105,778.00
413. HOSPITAL REGIONAL DOCENTE DE MEDICINA TROPICAL DOCTOR JULIO CESAR DEMARINI CARO	43,218.00	39,826.00	3,392.00
451 GOBIERNO REGIONAL DEL DEPARTAMENTO DE LA LIBERTAD	158,717.00	5,126,606.00	-4,967,889.00
400. SALUD LA LIBERTAD	0.00	276,104.00	-276,104.00
404. SALUD CHEPEN	0.00	236,478.00	-236,478.00
405. SALUD PACASMAYO	0.00	288,654.00	-288,654.00
406. SALUD SANCHEZ CARRION	0.00	442,730.00	-442,730.00
407. SALUD SANTIAGO DE CHUCO	0.00	165,928.00	-165,928.00
408. SALUD OTUZCO	0.00	258,728.00	-258,728.00
409. SALUD TRUJILLO ESTE	0.00	2,648,872.00	-2,648,872.00
411. SALUD JULCAN	0.00	104,652.00	-104,652.00
412. SALUD VIRU	158,717.00	279,954.00	-121,237.00
413. SALUD ASCOPE	0.00	333,004.00	-333,004.00
414. SALUD GRAN CHIMU	0.00	91,502.00	-91,502.00
452 GOBIERNO REGIONAL DEL DEPARTAMENTO DE LAMBAYEQUE	0.00	3,192,336.00	-3,192,336.00
400. SALUD LAMBAYEQUE	0.00	3,192,336.00	-3,192,336.00
453 GOBIERNO REGIONAL DEL DEPARTAMENTO DE LORETO	190,844.00	2,926,272.00	-2,735,428.00
400. SALUD LORETO	100.00	1,932,288.00	-1,932,188.00
401. SALUD YURIMAGUAS	0.00	381,378.00	-381,378.00
404. RED DE SALUD DATEM DEL MARAÑON	0.00	197,202.00	-197,202.00
406. SALUD UCAYALI - CONTAMANA	0.00	199,902.00	-199,902.00
407. RED DE SALUD LORETO - NAUTA	190,744.00	215,502.00	-24,758.00
454 GOBIERNO REGIONAL DEL DEPARTAMENTO DE MADRE DE DIOS	0.00	260,554.00	-260,554.00
400. SALUD MADRE DE DIOS	0.00	260,554.00	-260,554.00
455 GOBIERNO REGIONAL DEL DEPARTAMENTO DE MOQUEGUA	1,068,218.00	523,582.00	544,636.00
400. SALUD MOQUEGUA	686,212.00	304,954.00	361,258.00
401. SALUD ILO	402,006.00	218,628.00	183,378.00
456 GOBIERNO REGIONAL DEL DEPARTAMENTO DE PASCO	1,784,256.00	1,532,860.00	251,396.00



[Handwritten signature]

Programa/Unidad/Dependencia	P.M.C.A.	Gasto Total (B)	Diferencia (A) - (B)
400. SALUD PASCO	1,056,357.00	921,556.00	134,801.00
402. SALUD UTES OXAPAMPA	727,899.00	611,304.00	116,595.00
457 GOBIERNO REGIONAL DEL DEPARTAMENTO DE PIURA	553,444.00	9,384,668.00	-8,831,222.00
400. SALUD PIURA	0.00	4,094,026.00	-4,094,026.00
401. SALUD LUCIANO CASTILLO COLONNA	0.00	3,721,674.00	-3,721,674.00
403. SALUD MORROPON - CHULUCANAS	497,782.00	1,151,610.00	-653,828.00
404. HOSPITAL D APOYO I CHULUCANAS	55,662.00	208,678.00	-153,016.00
405 SALUD LAS MERCEDES PAITA	0.00	208,678.00	-208,678.00
458 GOBIERNO REGIONAL DEL DEPARTAMENTO DE PUNO	0.00	2,509,614.00	-2,509,614.00
400. SALUD PUNO - LAMPA	0.00	57,726.00	-57,726.00
401. SALUD MELGAR	0.00	271,854.00	-271,854.00
402. SALUD AZANGARO	0.00	219,078.00	-219,078.00
403. SALUD SAN ROMAN	0.00	405,330.00	-405,330.00
404. SALUD HUANCANE	0.00	219,078.00	-219,078.00
405. SALUD PUNO	0.00	345,030.00	-345,030.00
406. SALUD CHUCUITO	0.00	219,078.00	-219,078.00
407. SALUD YUNGUYO	0.00	138,378.00	-138,378.00
408. SALUD COLLAO	0.00	198,828.00	-198,828.00
409. SALUD MACUSANI	0.00	158,478.00	-158,478.00
410. SALUD SANDIA	0.00	138,378.00	-138,378.00
412. SALUD LAMPA	0.00	138,378.00	-138,378.00
459 GOBIERNO REGIONAL DEL DEPARTAMENTO DE SAN MARTIN	0.00	2,920,452.00	-2,920,452.00
400. SALUD SAN MARTIN	0.00	1,161,110.00	-1,161,110.00
401. SALUD ALTO MAYO	0.00	809,332.00	-809,332.00
402. SALUD HUALLAGA CENTRAL	0.00	513,356.00	-513,356.00
403. SALUD ALTO HUALLAGA	0.00	436,654.00	-436,654.00
460 GOBIERNO REGIONAL DEL DEPARTAMENTO DE TACNA	445,040.00	534,884.00	-89,844.00
400. SALUD TACNA	0.00	113,252.00	-113,252.00
402. RED DE SALUD TACNA	445,040.00	421,632.00	23,408.00
461 GOBIERNO REGIONAL DEL DEPARTAMENTO DE TUMBES	0.00	547,982.00	-547,982.00
400. SALUD TUMBES	0.00	547,982.00	-547,982.00
462 GOBIERNO REGIONAL DEL DEPARTAMENTO DE UCAYALI	114,568.00	1,766,892.00	-1,652,324.00
400. SALUD UCAYALI	0.00	578,780.00	-578,780.00
403. DIRECCION DE RED DE SALUD N° 03 ATALAYA	0.00	328,854.00	-328,854.00
404. DIRECCION DE RED DE SALUD N° 04 AGUAYTIA - SAN ALEJANDRO	114,568.00	254,428.00	-139,860.00
405. RED DE SALUD N° 01 CORONEL PORTILLO	0.00	604,830.00	-604,830.00
463 GOBIERNO REGIONAL DEL DEPARTAMENTO DE LIMA	3,091,225.00	13,355,196.00	-10,263,971.00
400. DIRECCION DE SALUD III LIMA NORTE	0.00	441,278.00	-441,278.00
401. HOSPITAL HUACHO - HUAURA - OYON Y SERVICIOS BASICOS DE SALUD	0.00	3,240,716.00	-3,240,716.00
402. SERVICIOS BASICOS DE SALUD CAÑETE-YAUYOS	0.00	2,468,286.00	-2,468,286.00
404. HOSPITAL BARRANCA-CAJATAMBO Y SERVICIOS BASICOS DE SALUD	0.00	2,156,286.00	-2,156,286.00
405. HOSPITAL CHANCA Y SERVICIOS BASICOS DE SALUD	0.00	399,028.00	-399,028.00
406. SERVICIOS BASICOS DE SALUD CHILCA - MALA	0.00	1,009,806.00	-1,009,806.00
407. HOSPITAL HUARAL Y SERVICIOS BASICOS DE SALUD	3,091,225.00	2,168,786.00	922,439.00



Pliego / Unidad Ejecutora	FINANCIACIÓN (A)	Costo Total (B)	Diferencial (A - B)
408. RED DE SALUD HUAROCHIRI	0.00	1,471,008.00	-1,471,008.00
464 GOBIERNO REGIONAL DE LA PROVINCIA CONSTITUCIONAL DEL CALLAO	0.00	1,148,848.00	-1,148,848.00
400. DIRECCION DE SALUD I CALLAO	0.00	1,148,848.00	-1,148,848.00
Total general	23,370,177.90	85,014,226.00	-61,644,048.00

Por lo cual, se propone que la medida se financie con cargo a los recursos a los que se refiere el Decreto Supremo N° 040-2022-EF; y, complementariamente, con cargo a los recursos a los que hace referencia el numeral 43.4 del artículo 43 de la Ley N° 31365, por el monto de S/ 61 644 048.

Los recursos que transfiera el Ministerio de Economía y Finanzas, en virtud a lo dispuesto en el presente artículo, deberá ser incorporado por las entidades públicas respectivas en la finalidad presupuestal: "Entrega económica por prestaciones adicionales para la vacunación contra la COVID-19"; y el pago deberá realizarse en las partidas de gasto 2.1.1.9.3.11 "Entrega económica por prestaciones adicionales para la vacunación contra la COVID-19" y 2.3. 2 7.11. 8 "Entrega económica por prestaciones adicionales para la vacunación contra la covid-19 para los contratos de administración de servicios", en la Actividad 5006269: "Prevención, control, diagnóstico y tratamiento de Coronavirus".



Finalmente, como se puede evidenciar en el cuadro precedente, algunas unidades ejecutoras presentarían saldos al cierre del mes de abril, por lo cual deberán modificar entre unidades ejecutoras para coberturar las prestaciones adicionales de vacunación de los meses de mayo y junio, con cargo a las partidas 2.1. 1. 9. 3.11 y 2.3. 2. 7.11. 8

Adicionalmente, se precisa que el proceso de vacunación lo puede desarrollar personal que labora bajo los Decretos Legislativos N° 1153, Decreto Legislativo N° 276, Decreto Legislativo N° 1057 y del Decreto Legislativo N° 728; y toda vez, que es variable el personal que se asigne para cumplir con dicho fin, es oportuno generar un marco normativo que permita a las unidades ejecutoras del Ministerio de Salud y de los Gobiernos Regionales, realizar modificaciones presupuestarias en el nivel funcional programático, con cargo a los recursos que se transfieran en virtud al presente artículo, entre las partidas de gasto 2.1. 1. 9. 3.11 "Entrega económica por prestaciones adicionales para la vacunación contra la COVID-19" y 2.3. 2. 7.11. 8 "Entrega económica por prestaciones adicionales para la vacunación contra la covid-19 para los contratos de administración de servicios" en la Actividad 5006269: "Prevención, control, diagnóstico y tratamiento de Coronavirus" con la finalidad de financiar las prestaciones adicionales de vacunación contra la COVID-19. Para tal efecto, las unidades ejecutoras del Pliego 011. Ministerio de Salud y las unidades ejecutoras de salud de los Gobiernos Regionales quedan exceptuadas de lo dispuesto en el numeral 9.1 del artículo 9 de la Ley N° 31365, Ley de Presupuesto del Sector Público para el Año Fiscal 2022.



III. ANALISIS COSTO BENEFICIO

Conforme al sustento realizado en la presente exposición de motivos, el costo de las medidas presentadas asciende a S/ 714 480 145,00, según se detalla a continuación:

CONCEPTO	2.1				2.3				TOTAL	
	PEA	Lit c) del 43.1 Ley 31365 (*)	DS 040-2022	Reserva de Contingencia	PEA	Lit a) del 43.1 Ley 31365 y numeral 2.8 del DU 002-2022 (*)	DS 040-2022	Reserva de Contingencia	PEA	COSTO
Continuidad de los contratos CAS COVID	0.00	0.00	0.00	0.00	60,183.00	158,085,362.00	0.00	469,544,557.00	60,183.00	627,628,919.00
Entrega económica extraordinaria a favor de los deudos del personal de la salud por mortalidad por la COVID-19 (*)	0.00	0.00	0.00	0.00	0.00	0.00	0.00	0.00	9.00	1,836,000.00

CONCEPTO	2.1				2.3				TOTAL	
	PEA	Lit c) del 43.1 Ley 31365 (*)	DS 040-2022	Reserva de Contingencia	PEA	Lit a) del 43.1 Ley 31365 y numeral 2.8 del DU 002-2022 (*)	DS 040-2022	Reserva de Contingencia	PEA	COSTO
Prestaciones adicionales para vacunación contra la covid-19. (**)	0.00	0.00	11,481,953.00	31,094,760.00	0.00	0.00	11,888,225.00	30,549,288.00	0.00	85,014,226.00
TOTAL	0	0	11,481,953	31,094,760	60,183	155,085,362	11,888,225	500,093,845	60,192	714,480,145

(*) Presupuesto Institucional del Ministerio de Salud.

(**) Reserva de Contingencia a la que se refiere el numeral 43.4 del artículo 43 de la Ley N° 31365.

Finalmente, se presenta un análisis de disponibilidad presupuestal del Ministerio de Salud, por toda fuente de financiamiento, evidenciando que se requiere la transferencia de partidas por parte del Ministerio de Economía y Finanzas para el financiamiento de las diversas medidas planteadas. A continuación, el detalle:

Generica	PIM	Certificación	Devengado	Proyección	Saldo
5-21: PERSONAL Y OBLIGACIONES SOCIALES	2,967,356,244	2,569,287,424	841,300,679	2,328,055,565	0.00
5-22: PENSIONES Y OTRAS PRESTACIONES SOCIALES	150,836,902	145,185,745	39,383,639	111,453,263	0.00
5-23: BIENES Y SERVICIOS	3,652,888,868	2,483,200,204	807,412,781	2,845,474,087	0.00
5-24: DONACIONES Y TRANSFERENCIAS	820,887,553	2,171,437	1,224,311	819,643,242	0.00
5-25: OTROS GASTOS	233,955,937	155,786,565	103,131,905	130,824,032	0.00
6-26: ADQUISICION DE ACTIVOS NO FINANCIEROS	1,529,741,156	718,784,045	58,414,846	1,471,326,310	0.00
TOTAL	9,355,644,660	6,074,415,420	1,650,868,161	7,704,776,499	0.00

Las disposiciones contenidas en el proyecto del presente dispositivo legal son de interés nacional, pues constituye un planteamiento de solución inmediata, frente a la necesidad de atender a los pacientes por la COVID-19 y reducir la brecha de recursos humanos, permitiendo la continuidad de sus servicios a un gran número de **profesionales de la salud, técnicos y auxiliares asistenciales** que afrontaron de manera inmediata en alerta y respuesta ante la emergencia sanitaria a consecuencia de la COVID-19.

Asimismo, la dación de la presente norma tiene conexidad inmediata entre la medida aplicada de la prórroga de la emergencia sanitaria ante las circunstancias extraordinarias existentes, identificando, además, en ese contexto, el cumplimiento de este requisito de fortalecimiento de la capacidad resolutoria con la dotación de recurso humano de preferencia en los establecimientos del primer nivel de atención hasta cubrir la necesidad de servicio, y la contratación excepcional para los servicios especializados del segundo y tercer nivel de atención, que permitan reforzar y garantizar la respuesta sanitaria para la atención de la emergencia producida por la COVID-19.

La expedición de la norma resulta imprescindible y de utilidad debido a que la situación de emergencia sanitaria hace necesario adoptar las acciones preventivas y de respuesta inmediata para reducir el riesgo de propagación y el impacto sanitario de la enfermedad causada por el virus de la COVID-19, en el territorio nacional, vinculada a la mayor disponibilidad de movilización de recursos humano de acuerdo a la necesidad identificada en un establecimiento de salud dentro de un ámbito jurisdiccional de una unidad ejecutora que requiere dar respuesta a revertir situaciones extraordinarias y previsibles, que para el presente caso como estrategia de salud ante la tercera ola de contagio, se hará preferentemente en el primer nivel de atención.

Se hace necesario continuar otorgar una entrega económica extraordinaria a favor de los deudos del personal de la salud por mortalidad por la COVID-19 al personal de salud que realiza labor asistencial, por

cuanto guarda relación directa con el tiempo de exposición y la carga viral en el centro de labores, factor de alto riesgo de propagación y el impacto sanitario de la enfermedad causada por la COVID-19 y la agresividad con la que se extendió no solo en los establecimientos de salud en todos los niveles de atención, y ahora último ante la llegada de la tercera ola en el país.

IV. CONSTITUCIONALIDAD DEL PROYECTO DE DECRETO DE URGENCIA

Considerando que conforme al numeral 19 del artículo 118 de la Constitución Política, corresponde al Presidente dictar medidas extraordinarias, mediante decretos de urgencia con fuerza de ley, en materia económica y financiera, cuando así lo requiere el interés nacional y con cargo de dar cuenta al Congreso.

Dada la necesidad de dictar medidas extraordinarias en materia económica y financiera relacionados al fortalecimiento de la disponibilidad de los recursos humanos en salud en el marco de la emergencia sanitaria por los efectos del Coronavirus (COVID-19), se plantea el presente proyecto de Decreto de Urgencia.

Al respecto, el Tribunal Constitucional (Exp. N° 00008-2003-AI/TC) ha expresado que, en el caso de los decretos de urgencia, los requisitos formales son tanto previos como posteriores a su promulgación. Así, el requisito ex ante está constituido por el refrendo del Presidente del Consejo de Ministros (inciso 3 del artículo 123 de la Constitución), mientras que el requisito ex post lo constituye la obligación del Ejecutivo de dar cuenta al Congreso de la República, de acuerdo con lo previsto por el inciso 19) del artículo 118 de la Constitución, en concordancia con el procedimiento contralor a cargo del Parlamento, contemplado en la norma de desarrollo constitucional contenida en el artículo 91 del Reglamento del Congreso.



En ese sentido, el proyecto de Decreto de Urgencia establece los refrendos correspondientes del Presidente del Consejo de Ministros, del Ministro de Economía y Finanzas y del Ministro de Salud; así como el voto aprobatorio del Consejo de Ministros, con cargo de dar cuenta al Congreso de la República.

En cuanto a los criterios sustanciales, el Tribunal Constitucional señala que la legitimidad de los decretos de urgencia debe ser determinada sobre la base de la evaluación de criterios endógenos y exógenos a la norma, es decir, del análisis de la materia que regula y de las circunstancias externas que justifiquen su dictado.



En cuanto a lo primero, el Colegiado indica que el propio inciso 19 del artículo 118 de la Constitución establece que los decretos de urgencia deben versar sobre "materia económica y financiera", y precisa que dicho requisito exige que, dicha materia sea el contenido y no el continente de la disposición.

El proyecto de decreto de urgencia contiene disposiciones concordantes con la materia exigida en el inciso 19 del artículo 118 de la Constitución (tales como, la autorización de transferencia de partidas con cargo a la reserva de contingencia, a fin de financiar medidas urgentes en materia de recursos humanos en salud requeridas en el sector salud ante la emergencia sanitaria producida por la COVID-19).



Asimismo, respecto a las circunstancias fácticas que sirven de justificación para la emisión del decreto de urgencia, el Tribunal Constitucional señala que dicha norma debe responder a los siguientes criterios:

- a) **Excepcionalidad:** La norma debe estar orientada a revertir situaciones extraordinarias e imprevisibles, condiciones que deben ser evaluadas en atención al caso concreto y cuya existencia, desde luego, no depende de la "voluntad" de la norma misma, sino de datos fácticos previos a su promulgación y objetivamente identificables. Ello sin perjuicio de reconocer, tal como lo hiciera el Tribunal Constitucional español -criterio que este Colegiado sustancialmente comparte- que "en principio y con el razonable margen de discrecionalidad, es competencia de los órganos políticos determinar cuándo la situación, por consideraciones de extraordinaria y urgente necesidad, requiere el establecimiento de una norma" (STC N.º 29/1982, F.J. N.º 3).
- b) **Necesidad:** Las circunstancias, además, deberán ser de naturaleza tal que el tiempo que demande la aplicación del procedimiento parlamentario para la expedición de leyes (iniciativa, debate, aprobación y sanción), pudiera impedir la prevención de daños o, en su caso, que los mismos devengan en irreparables.
- c) **Transitoriedad:** Las medidas extraordinarias aplicadas no deben mantener vigencia por un tiempo mayor al estrictamente necesario para revertir la coyuntura adversa.

- d) **Generalidad:** El principio de generalidad de las leyes que, conforme se ha tenido oportunidad de precisar en el Caso Colegio de Notarios de Lima (Exps. Acums. Nros. 0001-2003-AI/TC y 0003-2003-AI/TC, F.J. N.º 6 y ss.), puede admitir excepciones, alcanza especial relevancia en el caso de los decretos de urgencia, pues tal como lo prescribe el inciso 19) del artículo 118º de la Constitución, debe ser el "interés nacional" el que justifique la aplicación de la medida concreta. Ello quiere decir que los beneficios que depare la aplicación de la medida no pueden circunscribir sus efectos en intereses determinados, sino por el contrario, deben alcanzar a toda la comunidad.
- e) **Conexidad:** Debe existir una reconocible vinculación inmediata entre la medida aplicada y las circunstancias extraordinarias existentes. En tal sentido, este Tribunal comparte el criterio de su homólogo español cuando afirma que la facultad del Ejecutivo de expedir decretos de urgencia no le autoriza a incluir en él "cualquier género de disposiciones: ni aquellas que por su contenido y de manera evidente, no guarden relación alguna (...) con la situación que se trata de afrontar ni, muy especialmente aquellas que, por su estructura misma, independientemente de su contenido, no modifican de manera instantánea la situación jurídica existente, pues de ellas difícilmente podrá predicarse la justificación de la extraordinaria y urgente necesidad" (STC N.º 29/1982, F.J. N.º 3).

Las medidas extraordinarias y los beneficios que su aplicación produzcan deben surgir del contenido mismo del decreto de urgencia y no de acciones diferidas en el tiempo o, menos aún, de delegaciones normativas, pues ello sería incongruente con una supuesta situación excepcionalmente delicada.

Las medidas extraordinarias y los beneficios que su aplicación produzcan deben pues surgir del contenido mismo del decreto de urgencia y no de acciones diferidas en el tiempo, pues ello sería incongruente con una supuesta situación excepcionalmente delicada.

Teniendo en consideración lo antes señalado, el Decreto de Urgencia ha sido formulado al amparo del marco legal y criterios antes señalados, para afrontar la Emergencia Sanitaria por la COVID-19, a través de la aprobación de medidas extraordinarias en materia económica y financiera.

De las disposiciones contenidas en el proyecto de Decreto de Urgencia y de la Exposición de motivos, se aprecia que este cumple con el marco normativo y los criterios para la expedición de un Decreto de Urgencia en el marco del inciso 19 del artículo 118 de la Constitución Política del Perú:

Cumplimiento de Requisitos Formales

- El Decreto de Urgencia deberá contar con la rúbrica del Presidente de la República y el refrendo del Presidente del Consejo de Ministros, del Ministro de Economía y Finanzas y del Ministro de Salud.
- El Decreto de Urgencia deberá contar con una fundamentación. Sobre el particular, se observa que el presente Decreto de Urgencia se encuentra fundamentado a través de los informes técnicos emitidos, además de estar acompañado de una exposición de motivos, por lo que se tiene por cumplido este requisito.

Cumplimiento de Requisitos Sustanciales

- La norma propuesta regula materia económica y financiera. En este ámbito, el proyecto de Decreto de Urgencia cumple con esta condición, toda vez que contiene medidas económicas y financieras.

Contenido de medidas económicas y financieras

Se requiere realizar una transferencia de partidas con cargo a los recursos de la Reserva de contingencia para financiar la reactivación de los registros ocupados CAS COVID hasta el 30 de junio del 2022

El costo de las medidas presentadas asciende a S/ 714 480 145,00,, según se detalla a continuación:

CONCEPTO	2.1				2.3				TOTAL	
	PEA	Lit c) del 43.1 Ley 31365 (*)	DS 040-2022	Reserva de Contingencia	PEA	Lit a) del 43.1 Ley 31365 y numeral 2.8 del DU 002-2022 (*)	DS 040-2022	Reserva de Contingencia	PEA	COSTO
Continuidad de los contratos CAS COVID	0.00	0.00	0.00	0.00	60,183.00	158,085,362.00	0.00	469,544,557.00	60,183.00	627,629,919.00
Entrega económica extraordinaria a favor de los deudos del personal de la salud por mortalidad por la COVID-19 (*)	0.00	0.00	0.00	0.00	0.00	0.00	0.00	0.00	9.00	1,838,000.00
Prestaciones adicionales para la vacunación contra la covid-19. (**)	0.00	0.00	11,481,953.00	31,094,760.00	0.00	0.00	11,888,225.00	30,549,288.00	0.00	85,014,228.00
TOTAL	0	0	11,481,953	31,094,760	60,183	158,085,362	11,888,225	500,093,845	60,192	714,480,145

Presupuesto institucional del Ministerio de Salud.

Reserva de Contingencia al que se refiere el numeral 43.4 del artículo 43 de la Ley N° 31365.

En adición a ello se está requiriendo la autorización normativa que permita modificar en el nivel funcional programático entre las partidas de gasto 2.3.2.8.1.1 Contrato Administrativo de Servicios, 2.3.2.8.1.2 Contribuciones a EsSalud de C.A.S, 2.3.2.8.1.4 Aguinaldos de C.A.S, 2.3.2.8.1.5 Vacaciones Truncas de C.A.S y 2.3.2.6.3.4 Otros Seguros Personales, con cargo a los recursos autorizados en el numeral 2.8 del artículo 2 del Decreto de Urgencia N° 002-2022, el literal a) del numeral 43.1 del artículo 43 de la Ley N° 31365, Ley de Presupuesto del Sector Público para el Año Fiscal 2022, y los que se transfieran en el marco del presente artículo, con la finalidad de financiar al personal registrado en el AIRHSP contratado bajo la modalidad del régimen del Decreto Legislativo N° 1057. Para tal efecto, las citadas entidades, quedan exceptuadas de lo dispuesto en los numerales 9.4 y 9.5 del artículo 9 de la Ley N° 31365.

Asimismo, para el tema de prestaciones adicionales de vacunación se requiere realizar modificaciones presupuestarias en el nivel funcional programático, con cargo a los recursos que se transfieran en virtud al presente artículo, entre las partidas de gasto 2.1. 1. 9. 3.11 "Entrega económica por prestaciones adicionales para la vacunación contra la COVID-19" y 2.3. 2. 7.11. 8 "Entrega económica por prestaciones adicionales para la vacunación contra la COVID-19 para los contratos administrativos de servicios" en la Actividad 5006269: "Prevención, control, diagnóstico y tratamiento de Coronavirus" con la finalidad de financiar las prestaciones adicionales de vacunación contra la COVID-19. Para tal efecto, las unidades ejecutoras del Pliego 011. Ministerio de Salud y las unidades ejecutoras de salud de los Gobiernos Regionales quedan exceptuadas de lo dispuesto en el numeral 9.1 del artículo 9 de la Ley N° 31365, Ley de Presupuesto del Sector Público para el Año Fiscal 2022

Sobre la excepcionalidad e imprevisibilidad

Ante la pandemia global declarada por la Organización Mundial de la Salud por el Coronavirus (COVID-19), mediante Decreto Supremo N° 184-2020-PCM, Decreto Supremo que declara Estado de Emergencia Nacional por las graves circunstancias que afectan la vida de las personas a consecuencia de la COVID-19 y establece las medidas que debe seguir la ciudadanía en la nueva convivencia social, se declara el Estado de Emergencia Nacional por el plazo de treinta y un (31) días calendario, a partir del martes 01 de diciembre de 2020, por las graves circunstancias que afectan la vida de las personas a consecuencia de la COVID-19; el cual ha sido prorrogado mediante los Decretos Supremos N°s 201-2020-PCM, 008-2021-PCM, 036-2021-PCM, 058-2021-PCM, 076-2021, 105-2021-PCM, 123-2021-PCM, 131-2021-PCM, N° 152-2021-PCM, N° 167-2021-PCM, N° 174-2021-PCM, 186-2021-PCM, y N° 010-2022-PCM, este último prorroga el Estado de Emergencia Nacional, por el plazo de veintiocho (28) días calendario, a partir del martes 1 de febrero de 2022.

Posteriormente, mediante Decreto Supremo N° 016-2022-PCM, Decreto Supremo que declara Estado de Emergencia Nacional por las circunstancias que afectan la vida y salud de las personas como

consecuencia de la COVID-19 y establece nuevas medidas para el restablecimiento de la convivencia social, se declara el Estado de Emergencia Nacional por el plazo de treinta y dos (32) días calendario; el cual ha sido prorrogado mediante los Decretos Supremos N° 030-2022-PCM y N° 041-2022-PCM, este último por el plazo de treinta y un (31) días calendario, a partir del 1 de mayo de 2022.

Asimismo, a través del Decreto Supremo N° 008-2020-SA, Decreto Supremo que declara en Emergencia Sanitaria a nivel nacional por el plazo de noventa (90) días calendario y dicta medidas de prevención y control del COVID-19, se declara en Emergencia Sanitaria a nivel nacional, por el plazo de noventa (90) días calendario, por la existencia del COVID-19, y se dictan medidas de prevención y control para evitar su propagación; la misma que ha sido prorrogada mediante los Decretos Supremos N° 020-2020-SA, N° 027-2020-SA, N° 031-2020-SA, N° 009-2021-SA, N° 025-2021-SA y N° 003-2022-SA; este último prorroga la Emergencia Sanitaria, a partir del 02 de marzo de 2022, por un plazo de ciento ochenta (180) días calendario; frente a lo cual, el Ministerio de Salud debe mantener las medidas necesarias para el estado de alerta y respuesta frente a la pandemia de la COVID-19.

Desde que se identificó el primer caso de Coronavirus en el país, el Gobierno Central decretó declaratorias de emergencia sanitaria y nacional y sobre todo la prórroga de las mismas, ante el hecho que es imprevisible determinar en este contexto actual, cuándo terminarán estas situaciones de emergencia, así como, también resulta imprevisible determinar el aumento o descenso de casos por COVID-19, por lo que resulta necesario adoptar medidas orientadas a la contención de la pandemia producida por la COVID-19 y mitigación de sus efectos, a través de disposiciones económico-financieras que permitan el restablecimiento de la disponibilidad de recursos humanos; por cuanto la sanidad pública demanda mantener la dotación de recursos humanos en salud para la atención de la población por la COVID-19.

Si bien la existencia de la COVID-19 en nuestro territorio es un hecho conocido, el elemento imprevisible y excepcional que sustenta las medidas está relacionado con los resultados del Informe Técnico N° 064-2022 del Centro Nacional de Epidemiología y Control de Enfermedades (CDC) del Ministerio de Salud, según los cuales, no obstante el descenso de los casos confirmados y defunciones por la COVID-19 durante el año 2022, todavía existe incertidumbre sobre el virus de la COVID-19, por lo que es difícil hacer una predicción exacta de los que podría suceder en el presente año o en las siguientes semanas. En ese sentido, concluye que el futuro de la pandemia producto del coronavirus (COVID-19) es imprevisible debido al desconocimiento que todavía se tiene.

En efecto, si bien la curva epidémica nacional de la COVID-19 presenta una tendencia al descenso de los casos confirmados y defunciones por la COVID-19 durante el año 2022, es preciso hacer ciertas precisiones respecto al comportamiento de la presente pandemia, que deben ser consideradas para las acciones en materia de recursos humanos que se proponen. A dicha situación debe añadirse que en las regiones del país no se tiene un avance similar respecto a la cobertura de la vacunación, lo que pone en mayor riesgo a la población vulnerable contra la COVID-19 (grupos de riesgo).

Como puede advertirse, las medidas contenidas en el proyecto de Decreto de Urgencia tienen por objeto afrontar la situación excepcional generada por la pandemia de la COVID-19, cuyas consecuencias tienen una magnitud imprevisible, requiriéndose adoptar medidas extraordinarias por el sector salud en materia económica y financiera para garantizar la contención de la pandemia producida por la COVID-19 y mitigación de sus efectos, relacionadas específicamente a los puntos abordados en el párrafo que antecede.

Por tanto, si bien la existencia de la COVID-19 en nuestro territorio es un hecho conocido, el elemento imprevisible y excepcional que sustenta las medidas está relacionado con el comportamiento imprevisible de la presente pandemia, lo que genera incertidumbre sobre el posible aumento de los contagios y los sensibles fallecimientos, situación que no puede ser un elemento previsto ni controlable pese a los múltiples esfuerzos realizados por el Estado a través de las diversas medidas adoptadas desde la declaración de la emergencia sanitaria a través del Decreto Supremo N° 008-2020-SA y sus ampliatorias. A dicha situación debe añadirse que en las regiones del país no se tiene un avance similar respecto a la cobertura de la vacunación, lo que pone en mayor riesgo a la población vulnerable contra la COVID-19 (grupos de riesgo).

En efecto, si bien la curva epidémica nacional de la COVID-19 presenta una tendencia al descenso de los casos confirmados y defunciones por la COVID-19 durante el año 2022, es preciso hacer ciertas precisiones respecto al comportamiento de la presente pandemia, que deben ser consideradas para las acciones en materia de recursos humanos que se proponen.



En primer lugar, no obstante el descenso antes mencionado, el Centro Nacional de Epidemiología y Control de Enfermedades (CDC) del Ministerio de Salud, en su Informe Técnico N° 064-2022 ha señalado que **todavía existe incertidumbre sobre el presente virus, por lo que es difícil hacer una predicción exacta de los que podría suceder en el presente año o en las siguientes semanas. En ese sentido, concluye que el futuro de la pandemia producto del coronavirus (COVID-19) es imprevisible debido al desconocimiento que todavía se tiene.**

En segundo lugar, en el mencionado informe, el CDC precisa que **una de las características observadas en la actual pandemia es su comportamiento impredecible en forma de olas, con periodos de bajos niveles de contagio, denominado "periodo inter epidémico", con duración variable como los observados en países europeos que fueron inicialmente afectados por la pandemia, y cuyos modelos se replican en algunos países de las Américas.** Así, entre la primera y segunda ola se tuvo un periodo de 9 semanas mientras que entre la segunda y tercera ola, el periodo duró 18 semanas. Ante una probable cuarta ola, el CDC indica que ésta podría ocurrir en noviembre del presente año, empero, la intensidad de la misma todavía no es posible establecerla, por lo que se requiere continuar con las medidas para reforzar el sistema de salud.

En tercer lugar y aunado a lo anterior, como explica el CDC, es que **todavía no es posible establecer que la población alcance la denominada inmunidad de rebaño, esto es, la protección indirecta contra el virus que se produce cuando un porcentaje suficiente de la población se ha vuelto inmune a una infección, debido a la vacunación o por infecciones previas, lo que reduce la probabilidad de infección para las personas que carecen de inmunidad.** Al respecto, el CDC precisa que si la inmunidad no es duradera, sino solo temporal, en este último caso se presentarían brotes anuales o bianuales, dependiendo si la inmunidad dura menos de 40 o 100 semanas, respectivamente. Con respecto al SARS-CoV-2, el CDC expresa que, la detección de anticuerpos contra ésta no indica una inmunidad protectora directa y aún no se han establecido correlaciones de protección para la COVID-19.



Finalmente, según lo indicado por el CDC, hay que considerar el "Long COVID", que se caracteriza por la persistencia de síntomas de COVID-19 semanas o meses después de la infección inicial, o por la aparición de los síntomas tras un tiempo sin ellos, en donde su aparición no está relacionada con la gravedad de la infección inicial, por lo que puede afectar tanto a pacientes leves como a graves hospitalizados, se estima que entre el 10% al 20% de los infectados pueden presentar Long COVID.



Si bien es cierto, nos encontramos en pleno proceso de vacunación a nivel nacional, el factor riesgo aún persiste, por las consideraciones expuestas de las mutaciones del virus y los efectos que ello podría producir, por lo que bajo esas condiciones, se requiere continuar con las medidas desarrolladas en el proyecto de Decreto de Urgencia que permitan al Sector Salud, garantizar una adecuada prestación de la cartera de servicios, manteniendo la operatividad, eficiencia y calidad de los mismos.

En ese sentido, las disposiciones contenidas en el proyecto de Decreto de Urgencia tienen por objeto continuar con las medidas adoptadas por el sector salud ante la presente emergencia sanitaria, que permitan dar respuesta a la emergencia sanitaria nacional generada por la pandemia del SARS-CoV2 (COVID-19).

Al respecto, debe considerarse que la imprevisibilidad es una de las características de la evolución de la pandemia por la COVID-19, debido a que por su naturaleza no es posible determinar ni su duración ni su comportamiento a lo largo del tiempo. Esto ha sido confirmado por el Centro Nacional de Epidemiología y Control de Enfermedades (CDC) del Ministerio de Salud que ha precisado que la actual pandemia se caracteriza entre otras por su comportamiento impredecible expresado en forma de olas, con periodos inter epidémicos variables. Ese es el motivo por el cual, en general, las medidas dictadas durante la emergencia sanitaria han sido dadas a través de Decretos de Urgencia que encuentran pleno soporte constitucional en la falta de información para prever el comportamiento de la enfermedad.

Según la evidencia actual, otro factor importante y de cuidado en la presente pandemia es la aparición de variantes de la COVID-19, las que pueden tener mayor transmisibilidad y mejores mecanismos de escape frente al sistema inmune, además de una mayor virulencia. Asimismo, la variante Ómicron tiene una ventaja de crecimiento sobre la variante Delta, sin embargo, causa una enfermedad menos grave. No obstante, advierte el CDC que actualmente se está observando una nueva variedad denominada XE y es una combinación de las mutaciones BA1 y BA2 de la variante ómicron del COVID-19, siendo que ésta tiene un nivel de transmisión 10% mayor que la BA2.

Por lo tanto, resulta necesario disponer medidas de carácter excepcional y temporales que permitan autorizar medidas para disminuir la brecha de recursos humanos en salud, a fin de fortalecer los sistemas de prevención, control y vigilancia y la respuesta sanitaria para afrontar la epidemia por la COVID -19, como son:

- Autorizar a la Dirección General de Gestión Fiscal de los Recursos Humanos del Ministerio de Economía y Finanzas, a reactivar la vigencia de los registros correspondientes a la modalidad del régimen especial del Decreto Legislativo N° 1057 que se encontraban ocupados en el Aplicativo Informático para el Registro Centralizado de Planillas y de Datos de los Recursos Humanos del Sector Público (AIRHSP) al 30 de abril de 2022, hasta el 30 de junio de 2022, para fortalecer y garantizar la sostenibilidad de acciones orientadas a una respuesta sanitaria oportuna y efectiva frente a la pandemia de la COVID-19, consistentes en: la oferta de servicios de salud para la atención de casos sospechosos y confirmados en los establecimientos de salud de los tres niveles de atención; los centros de aislamiento y atención temporal y los centros de oxigenoterapia temporal; los puntos y brigadas de vacunación; los equipos de intervención integral; las brigadas de intervención en comunidades indígenas; la Red Nacional de Laboratorios en Salud Pública de las Direcciones Regionales de Salud y Gerencias Regionales de Salud; el Sistema Nacional de Vigilancia Epidemiológica; el Sistema de Atención Móvil de Urgencias (SAMU) y Telemedicina; la coordinación nacional de las estrategias implementadas para contención y mitigación de la progresión de la pandemia y el monitoreo de las macroregiones.



Para tal efecto autoriza una Transferencia de Partidas en el Presupuesto del Sector Público para el Año Fiscal 2022, a favor del Ministerio de Salud, del Instituto Nacional de Salud, del Instituto Nacional de Enfermedades Neoplásicas y de las Unidades Ejecutoras de Salud de los Gobiernos Regionales, para financiar hasta el mes de junio del 2022, la continuidad de la contratación de personal bajo la modalidad del régimen especial del Decreto Legislativo N° 1057, que cuente con registro en estado ocupado en el AIRHSP.



- Autorizar al Ministerio de Salud, al Instituto Nacional de Salud, al Instituto Nacional de Enfermedades Neoplásicas y a las Unidades Ejecutoras de Salud de los Gobiernos Regionales, la contratación de personal bajo la modalidad del régimen especial del Decreto Legislativo N° 1057, cuyos registros sean reactivados en el Aplicativo Informático para el Registro Centralizado de Planillas y de Datos de los Recursos Humanos del Sector Público (AIRHSP), conforme a lo establecido en el numeral precedente, hasta el 30 de junio de 2022, para realizar las actividades descritas en el citado numeral. Para tal efecto, y hasta el 30 de junio de 2022, las referidas entidades quedan exoneradas de lo dispuesto en el artículo 8 del Decreto Legislativo N° 1057, Decreto Legislativo que regula el régimen especial de contratación administrativa de servicios.



- Autorizar, para la ejecución de acciones de vacunación contra la COVID-19 y la atención de casos de COVID-19, la asignación de nuevas funciones o variar las funciones ya asignadas al personal contratado, según la necesidad del servicio para las atenciones de salud y teniendo en cuenta su perfil profesional y/o experiencia laboral. Así como, variar el lugar de la prestación del servicio dentro del ámbito de jurisdicción de la unidad ejecutora cuando la necesidad del servicio lo justifique.
- Autoriza durante los meses de mayo y junio de 2022, al Pliego 011 Ministerio de Salud y a las Unidades Ejecutoras de salud de los Gobiernos Regionales, a otorgar la entrega económica por prestaciones adicionales para la vacunación contra la COVID-19, al personal de salud y personal administrativo que está comprendido en el numeral 3.2 del artículo 3 del Decreto Legislativo N° 1153, del Decreto Legislativo N° 276, del Decreto Legislativo N° 1057 y del Decreto Legislativo N° 728, así como los profesionales de salud comprendidos dentro de la Ley 23330, Ley del Servicio Rural Urbano Marginal de Salud (SERUMS) y los que se encuentren desarrollando la segunda especialidad bajo la modalidad de residentado, para fortalecer los equipos de coordinación y las brigadas de vacunación contra la COVID-19.
Para lo cual autoriza una Transferencia de Partidas en el Presupuesto del Sector Público para el Año Fiscal 2022, a favor del Ministerio de Salud y de las Unidades Ejecutoras de Salud de los Gobiernos Regionales, para financiar hasta el mes de junio del 2022, la entrega económica por prestaciones adicionales para la vacunación contra la COVID-19.
- El otorgamiento de una entrega económica excepcional a favor de los deudos del personal de la salud que fallezca como consecuencia de sus actividades asistenciales en la contención a la atención de la COVID-19, con cargo a los recursos del presupuesto institucional del Ministerio de Salud.

Por lo antes señalado se evidencia que se mantiene un estado de necesidad por lo que se hace imprescindible mantener al personal CAS COVID que tiene contrato hasta abril de 2022 al tratarse del personal mínimo indispensable y necesario para garantizar las atenciones de prevención, control, diagnóstico y tratamiento del Coronavirus, lo cual permitirá a las entidades estar en un estado de alerta ante los casos que se reporten en la actualidad, y así, se pueda garantizar una atención oportuna a la población.

Todas las medidas mencionadas están vinculadas a los recursos humanos en salud como respuesta ante la emergencia sanitaria por la COVID-19, que califican como un hecho imprevisible y con él todas las consecuencias que la propia emergencia acarrea, siendo que estas estrategias sanitarias de recursos humanos en salud permitirán afrontar la pandemia por la COVID-19.

Sobre su necesidad

Sobre este criterio, debemos considerar el análisis epidemiológico de la situación sanitaria actual en el Perú, el mismo que si bien registra una disminución de contagios y fallecimientos por la COVID-19, debe considerarse que el comportamiento imprevisible de la presente pandemia (en forma de olas), lo que genera incertidumbre sobre el posible aumento de los contagios y los sensibles fallecimientos.

En ese sentido, se requiere adoptar las medidas planteadas en el proyecto de Decreto de Urgencia en materia económica y financiera, con la finalidad de priorizar y fortalecer la disponibilidad de recursos humanos, que permita continuar con la atención de la población en las circunstancias descritas.



Por lo expuesto, se requiere adoptar medidas, tales como: i) Autorizar a la Dirección General de Gestión Fiscal de los Recursos Humanos del Ministerio de Economía y Finanzas, a reactivar la vigencia de los registros correspondientes a la modalidad del régimen especial del Decreto Legislativo N° 1057 que se encontraban ocupados en el Aplicativo Informático para el Registro Centralizado de Planillas y de Datos de los Recursos Humanos del Sector Público (AIRHSP) al 30 de abril de 2022, hasta el 30 de junio de 2022, para fortalecer y garantizar la sostenibilidad de acciones orientadas a una respuesta sanitaria oportuna y efectiva frente a la pandemia de la COVID-19, consistentes en: la oferta de servicios de salud para la atención de casos sospechosos y confirmados en los establecimientos de salud de los tres niveles de atención; los centros de aislamiento y atención temporal y los centros de oxigenoterapia temporal; los puntos y brigadas de vacunación; los equipos de intervención integral; las brigadas de intervención en comunidades indígenas; la Red Nacional de Laboratorios en Salud Pública de las Direcciones Regionales de Salud y Gerencias Regionales de Salud; el Sistema Nacional de Vigilancia Epidemiológica; el Sistema de Atención Móvil de Urgencias (SAMU) y Telemedicina; la coordinación nacional de las estrategias implementadas para contención y mitigación de la progresión de la pandemia y el monitoreo de las macroregiones; ii) Autorizar al Ministerio de Salud, al Instituto Nacional de Salud, al Instituto Nacional de Enfermedades Neoplásicas y a las Unidades Ejecutoras de Salud de los Gobiernos Regionales, la contratación de personal bajo la modalidad del régimen especial del Decreto Legislativo N° 1057, cuyos registros sean reactivados en el Aplicativo Informático para el Registro Centralizado de Planillas y de Datos de los Recursos Humanos del Sector Público (AIRHSP), conforme a lo establecido en el numeral precedente, hasta el 30 de junio de 2022, para realizar las actividades descritas en el citado numeral. Para tal efecto, y hasta el 30 de junio de 2022, las referidas entidades quedan exoneradas de lo dispuesto en el artículo 8 del Decreto Legislativo N° 1057, Decreto Legislativo que regula el régimen especial de contratación administrativa de servicios; iii) Autorizar, para la ejecución de acciones de vacunación contra la COVID-19 y la atención de casos de COVID-19, la asignación de nuevas funciones o variar las funciones ya asignadas al personal contratado, según la necesidad del servicio para las atenciones de salud y teniendo en cuenta su perfil profesional y/o experiencia laboral. Así como, variar el lugar de la prestación del servicio dentro del ámbito de jurisdicción de la unidad ejecutora cuando la necesidad del servicio lo justifique; v) Autorizar a otorgar la entrega económica por prestaciones adicionales para la vacunación contra la COVID-19, para fortalecer los equipos de coordinación y las brigadas de vacunación contra la COVID-19; y vi) El otorgamiento de una entrega económica excepcional a favor de los deudos del personal de la salud que fallezca como consecuencia de sus actividades asistenciales en la contención a la atención de la COVID-19.



Adicionalmente, cabe precisar que este requisito exige que las circunstancias, además, deberán ser de naturaleza tal que el tiempo que demande la aplicación del procedimiento parlamentario para la expedición de leyes (iniciativa, debate, aprobación y sanción), pudiera impedir la prevención de daños o, en su caso, que los mismos devengan en irreparables.

En ese sentido, considerando el arribo de nuevas variantes de la COVID-19 en las semanas precedentes, aunado a que el proceso de vacunación no ha culminado y que no todas las regiones tienen un nivel de avance similar respecto de la vacunación, se requiere la inmediata emisión de una norma que autorice las disposiciones contenidas en el presente Decreto de Urgencia. De lo contrario, el tiempo que demande el procedimiento regular de emisión de leyes, pondría en riesgo la salud e integridad de la población, pues, a falta de las medidas en recursos humanos, existe un riesgo inminente de interrupción de las atenciones de salud en todos los niveles de atención.

En efecto, como indica el CDC en el Informe Técnico N° 064-2022, la aparición de una cuarta ola depende de diversos factores, como el comportamiento de la población frente a las medidas de prevención, el comportamiento del virus con sus mutaciones y recombinaciones, la cobertura de las vacunas y la efectividad de la misma frente a la introducción de nuevas variantes. En ese sentido, debido a la imprevisibilidad del comportamiento del SARS-COV-2 y sus variantes, se requiere la continuidad de las medidas adoptadas para el fortalecimiento del sistema de salud, cuya vigencia de dichas medidas es hasta el 30 de abril de 2022, por lo que debido al número de etapas que implica el procedimiento para la aprobación de una norma con rango de ley, pone en riesgo la disponibilidad de los recursos humanos en salud para la cobertura de las atenciones de salud.

Sobre el particular, debe tenerse presente que a través de los decretos de urgencia emitidos durante el año 2021 se ha logrado incorporar en el Sistema de Salud un importante contingente de recursos humanos (aproximadamente una PEA de 60,000), que contribuye en la atención de los servicios de salud, tanto las áreas COVID-19, como las áreas no COVID-19, siendo que en éstas últimas, debido a la pandemia, generaron una sobredemanda que es preciso atender.

De esta manera, además del cumplimiento de los demás requisitos para la emisión de un decreto de urgencia, en el presente caso se verifica el cumplimiento del requisito de necesidad porque, atendiendo a la naturaleza de la problemática originada con motivo de la COVID-19, es imprescindible la aprobación de medidas que de manera inmediata hagan frente a la necesidad de garantizar una adecuada prestación de la cartera de servicios en salud, manteniendo la operatividad, eficiencia y calidad de los mismos.

En ese sentido, el procedimiento de aprobación de los decretos de urgencia es lo suficientemente célere para permitir su ingreso al ordenamiento jurídico en un término abreviado y con ello permitir que surta efectos a la brevedad posible, garantizando la protección inmediata y oportuna de los bienes de relevancia constitucional que son objeto de resguardo a través de esta norma; objetivo que no podría ser cumplido si se realizara un procedimiento de aprobación que implicará mayor número de estaciones, ya que, en el especial escenario generado con motivo de la COVID-19, las medidas deben ser aprobadas y ejecutadas de manera inmediata para hacer frente a la problemática generada por la misma.

Sobre su transitoriedad

Sobre el particular, el Decreto de Urgencia propuesto tiene una vigencia temporal. En ese sentido, la presente propuesta normativa tiene vigencia hasta el 30 de junio de 2022, salvo la disposición que autoriza el otorgamiento de la entrega económica extraordinaria a favor de los deudos del personal de la salud por mortalidad por la COVID-19, con vigencia hasta el término de la emergencia sanitaria por la COVID-19.

Sobre su generalidad

Al respecto, las disposiciones contenidas en el proyecto de Decreto de Urgencia tienen por objeto establecer medidas extraordinarias en materia económica y financiera que permitan el fortalecimiento de la disponibilidad de recursos humanos; por cuanto la sanidad pública demanda una mayor dotación de recurso humanos en salud para la atención de la población por la COVID-19.

Sobre la entrega de un monto económico a favor de los deudos del personal de la salud fallecido por causa directa del COVID debemos señalar que la evaluación del riesgo de muerte entre el personal de la salud muestra una marcada disminución en dicho riesgo; sin embargo, el riesgo está lejos de ser cero o nulo.

Este hecho debe ser evaluado en el contexto del bienestar de la familia, la cual ante la pérdida del principal generador de ingresos económicos queda en estado vulnerable, tanto desde el punto de vista emocional como financiero, sobre todo cuando el finado constituía el único sustento familiar. Sobre el particular, se han reportado que más 98 000 menores han quedado huérfanos a causa de la pandemia en Perú.



Por otro lado, al igual que el seguro de vida, la presente medida se constituiría en un incentivo para que el personal no desista de la labor presencial y continúe atendiendo casos confirmados y sospechosos de COVID-19 lo cual beneficia a toda la población en general que contará con personal de la salud que se desempeña en espacios físicos con una alta concentración de casos positivos o sospechosos de COVID-19 por periodos prolongados, a ello se debe sumar la constante aparición de nuevas sepas del virus SARS Cov-2 para las cuales no se tiene certeza del grado de protección que ofrece la vacunación. Por lo expuesto la población contará de manera presencial con el personal indispensable para su atención.

En este sentido, se debe precisar que el futuro de la pandemia depende, entre otros factores, de lograr el cierre de brechas pendiente de la población que se resiste a ser vacunado por falta de conocimiento y de la efectividad de la vacuna por ser un biológico nuevo en el mercado, pero es necesario su inmunización y la cobertura con dos dosis al 95%, en tercera dosis a 70% y cuarta dosis al 60% para el presente año¹⁴, en cuanto a la necesidad del desarrollo de una inmunidad duradera contra el virus de la COVID-19, va depender del alcance del umbral de la inmunidad colectiva. Por lo cual, el Estado Peruano desde la llegada de las vacunas en el país en el 2021, tenía como objetivo alcanzar el 70% de cobertura en la vacunación contra la covid-19, siendo esto un logro superado por el 81% de cobertura a nivel nacional (cobertura con primera y segunda dosis)¹⁵, en esta meta lograda no se incluye a la población objetivo de 5 a 11 años, ya que recién el 24 de enero de 2022 se comenzó con su inoculación después de la llegada de las dosis pediátricas en el país. Esto quiere decir, que la población tiene la protección indirecta contra el virus que se produce cuando un porcentaje suficiente de una población se ha vuelto inmune a una infección, ya sea por vacunación o por infecciones previas, lo que supone una reducción en la probabilidad de infección para las personas que carecen de inmunidad.

Por lo expuesto, estas medidas, reflejan su generalidad, puesto que la aprobación de las mismas, beneficiarán a la población, al permitir garantizar una adecuada prestación de la cartera de servicios en salud, manteniendo la operatividad, eficiencia y calidad de los mismos, ante la pandemia por la COVID-19.

Sobre su conexidad

Según se ha indicado previamente, las disposiciones contenidas en el proyecto de Decreto de Urgencia tienen relación directa con la emergencia sanitaria nacional declarada por el Decreto Supremo N° 008-2020-SA y sus prórrogas, cuya adopción contribuye a fortalecer las acciones en materia de prevención, control, diagnóstico y tratamiento del Coronavirus (COVID-19).

En efecto, como parte de la estrategia para enfrentar la pandemia por la COVID-19 se ha establecido fortalecer, ampliar y asegurar una adecuada prestación de la cartera de servicios en salud a nivel nacional, a través de la adopción de medidas vinculadas a mantener la continuidad de la dotación de recursos humanos en salud para la atención de la población por la COVID-19.

Asimismo, como lo indica el CDC en el Informe Técnico N° 064-2022, la aparición de una cuarta ola depende de diversos factores, como el comportamiento de la población frente a las medidas de prevención, el comportamiento del virus con sus mutaciones y recombinaciones, la cobertura de las vacunas y la efectividad de la misma frente a la introducción de nuevas variantes. En ese sentido, debido a la imprevisibilidad del comportamiento del SARS-COV-2 y sus variantes, se requiere la continuidad de las medidas adoptadas para el fortalecimiento del sistema de salud.

En ese sentido, ante la situación epidemiológica actual de la COVID-19 en el país, a lo que suma la aparición de nuevas variantes de preocupación en las semanas precedentes, entre ellas la ómicron de mayor transmisibilidad, exigen adoptar medidas sanitarias que, entre otros aspectos, permitan asegurar la continuidad de los recursos humanos en salud, que permitan garantizar una respuesta adecuada del sistema de salud.

V. ANÁLISIS DE IMPACTO DE LA VIGENCIA DE LA NORMA EN LA LEGISLACIÓN NACIONAL

Esta iniciativa normativa no modifica, ni deroga normas del ordenamiento jurídico vigente. Su entrada en vigencia determina la implementación de las acciones anteriormente descritas frente a la COVID-19 para el Sector Salud. Finalmente, la norma planteada establece la excepción de la aplicación de lo dispuesto en los numerales 9.1, 9.4 y 9.5 del artículo 9 de la Ley N° 31365, Ley de Presupuesto del Sector Público para

¹⁴ El 02.04.22 se inició el proceso de vacunación de la cuarta dosis en Lima Metropolitana para personas de 70 años a más y personas inmunosuprimidas; extendiéndose a nivel nacional a partir del 04.04.22

¹⁵ Sin incluir la población de 5 a 11 años de edad.

el Año Fiscal 2022, en el segundo párrafo del artículo 7, y el literal b) del artículo 11 del Reglamento del Decreto Legislativo N° 1057, aprobado por Decreto Supremo N° 075-2008-PCM y modificado por el Decreto Supremo N° 065-2011-PCM.



ANEXO N° 01


PLIEGO / UNIDAD EJECUTORA	PEA	HONORARIOS MAY - JUN	CARGA SOCIAL MAY - JUN	SCTR MAY - JUN	VACACIONES TRUNCAS MAY - JUN	COSTO TOTAL MAY - JUN
011. M. DE SALUD	16 254	190 386 584.00	7 348 767.60	2 360 793.64	16 865 548.67	216 970 449.00
001. ADMINISTRACION CENTRAL - MINSA	3 283	39 410 200.00	1 490 594.40	488 886.48	3 284 183.33	44 675 979.00
005. INSTITUTO NACIONAL DE SALUD MENTAL	26	127 200.00	9 151.20	1 577.28	10 800.00	148 541.00
007. INSTITUTO NACIONAL DE CIENCIAS NEUROLÓGICAS	96	890 400.00	42 310.80	11 040.96	74 200.00	1 017 996.00
009. INSTITUTO NACIONAL DE REHABILITACIÓN	52	474 000.00	23 680.80	5 877.60	39 500.00	543 087.00
010. INSTITUTO NACIONAL DE SALUD DEL NIÑO	167	1 632 400.00	75 384.20	20 241.78	136 033.33	1 864 094.00
011. INSTITUTO NACIONAL MATERNO PERINATAL	360	2 895 000.00	161 523.00	35 898.00	241 250.00	3 333 841.00
016. HOSPITAL NACIONAL HIPÓLITO UNANUE	761	8 610 200.00	344 289.60	108 766.48	717 516.67	9 779 244.00
017. HOSPITAL HERMILIO VALDIZÁN	74	648 000.00	33 318.00	8 035.20	54 000.00	743 391.00
020. HOSPITAL SERGIO BERNALES	289	3 597 800.00	131 515.20	44 612.72	299 818.67	4 073 850.00
021. HOSPITAL CAYETANO HEREDIA	485	5 825 800.00	220 487.40	72 239.82	485 483.33	6 604 333.00
025. HOSPITAL DE APOYO DEPARTAMENTAL MARIA AUXILIADORA	326	3 909 800.00	148 460.40	48 481.52	325 816.67	4 432 801.00
027. HOSPITAL NACIONAL ARZOBISPO LOAYZA	805	9 760 800.00	366 587.00	121 033.92	813 400.00	11 062 363.00
028. HOSPITAL NACIONAL DOS DE MAYO	627	7 533 800.00	283 055.40	93 418.64	627 800.00	8 638 228.00
029. HOSPITAL DE APOYO SANTA ROSA	399	4 546 600.00	180 813.60	56 377.84	378 883.33	5 182 971.00
030. HOSPITAL DE EMERGENCIAS CASIMIRO ULLOA	193	2 591 600.00	87 798.80	32 135.84	215 866.67	2 927 838.00
031. HOSPITAL DE EMERGENCIAS PEDIÁTRICAS	88	593 800.00	34 509.80	7 383.12	49 483.33	685 189.00
032. HOSPITAL NACIONAL VÍCTOR LARCO HERRERA	16	87 000.00	7 126.20	1 078.80	7 250.00	102 461.00
033. HOSPITAL NACIONAL DOCENTE MADRE NIÑO - SAN BARTOLOMÉ	128	1 993 000.00	58 291.20	24 713.20	166 083.33	2 242 173.00
036. HOSPITAL CARLOS LANFRANCO LA HOZ	321	3 773 800.00	145 735.20	46 795.12	314 483.33	4 281 005.00
042. HOSPITAL "JOSE AGURTO TELLO DE CHOSICA"	73	988 200.00	33 244.20	12 005.68	80 683.33	1 094 169.00
049. HOSPITAL SAN JUAN DE LURIGANCHO	298	3 318 000.00	135 518.40	41 143.20	276 500.00	3 771 365.00
050. HOSPITAL VITARTE	107	948 108.00	47 583.00	11 756.54	79 009.00	1 089 498.00
139. INSTITUTO NACIONAL DE SALUD DEL NIÑO - SAN BORJA	300	5 127 400.00	138 620.00	63 579.76	427 283.33	5 755 113.00
140. HOSPITAL DE HUAYCAN	203	2 465 400.00	91 873.80	30 570.96	205 450.00	2 793 440.00
142. HOSPITAL DE EMERGENCIAS VILLA EL SALVADOR	1 417	18 629 800.00	645 301.80	231 009.52	1 552 483.33	21 059 676.00
143. DIRECCIÓN DE REDES INTEGRADAS DE SALUD LIMA CENTRO	1 398	15 742 298.00	631 266.30	195 204.50	1 311 858.17	17 881 582.00
144. DIRECCIÓN DE REDES INTEGRADAS DE SALUD LIMA NORTE	1 414	12 707 378.00	623 242.80	157 571.49	1 058 948.17	14 547 931.00
145. DIRECCIÓN DE REDES INTEGRADAS DE SALUD LIMA SUR	833	9 858 800.00	377 728.40	122 249.12	821 566.67	11 180 899.00
146. DIRECCIÓN DE REDES INTEGRADAS DE SALUD LIMA ESTE	366	3 984 600.00	165 438.20	49 409.04	332 050.00	4 531 746.00
148. HOSPITAL EMERGENCIA ATE VITARTE	1 349	17 735 800.00	814 334.60	219 921.44	1 477 866.67	20 048 744.00
131. INSTITUTO NACIONAL DE SALUD	322	3 062 000.00	144 630.00	37 968.80	255 166.67	3 499 930.00
001. INSTITUTO NACIONAL DE SALUD	322	3 062 000.00	144 630.00	37 968.80	255 166.67	3 499 930.00
136. INSTITUTO NACIONAL DE ENFERMEDADES NEOPLÁSICAS - INEN	253	2 091 300.00	103 359.60	25 932.12	174 275.00	2 394 982.00
001. INSTITUTO NACIONAL DE ENFERMEDADES NEOPLÁSICAS	253	2 091 300.00	103 359.60	25 932.12	174 275.00	2 394 982.00
440. GOBIERNO REGIONAL DEL DEPARTAMENTO DE AMAZONAS	1 092	9 588 342.38	473 637.81	118 895.45	789 028.53	10 980 603.00
400. SALUD AMAZONAS	300	2 478 200.00	131 009.40	30 729.88	206 516.67	2 848 643.00
401. SALUD BAGUA	171	1 315 400.00	68 317.20	16 310.96	109 618.67	1 509 748.00
402. HOSPITAL DE APOYO CHACHAPOYAS	129	1 298 800.00	58 627.80	16 105.12	108 233.33	1 481 826.00
403. HOSPITAL DE APOYO BAGUA	155	1 475 462.38	67 750.41	18 295.73	122 955.20	1 684 580.00
404. SALUD UTCUBAMBA	248	2 088 080.00	107 593.20	25 644.19	172 340.00	2 373 825.00
405. SALUD CONDORCANQUI	89	952 400.00	40 339.80	11 809.78	79 366.67	1 083 981.00
441. GOBIERNO REGIONAL DEL DEPARTAMENTO DE ANCASH	2 224	16 768 742.52	938 779.40	207 808.41	1 396 661.88	19 300 947.00
400. SALUD ANCASH	138	1 294 600.00	62 346.60	16 053.04	107 883.33	1 480 947.00
401. SALUD RECUAY CARHUAZ	279	2 646 000.00	126 887.80	32 810.40	220 500.00	3 026 311.00
402. SALUD HUARAZ	171	1 590 400.00	77 205.60	19 720.96	132 533.33	1 819 944.00



 F. MEZA


 L. GIL C.

PLIEGO / UNIDAD EJECUTORA	PEA	HONORARIOS MAY - JUN	CARGA SOCIAL MAY - JUN	SCTR MAY - JUN	VACACIONES TRUNCAS MAY - JUN	COSTO TOTAL MAY - JUN
403. SALUD ELEAZAR GUZMAN BARRON	293	1 894 000.00	117 383.40	23 485.60	157 833.33	2 192 856.00
404. SALUD LA CALETA	117	888 400.00	42 598.80	10 768.16	72 366.87	994 185.00
405. SALUD CARAZ	220	1 405 600.00	93 051.00	17 429.44	117 133.33	1 633 302.00
406. SALUD POMABAMBA	259	1 864 600.00	107 604.00	23 121.04	155 383.33	2 150 864.00
407. SALUD HUARI	172	1 109 900.00	74 293.20	13 762.76	92 491.67	1 290 518.00
408. RED DE SALUD PACIFICO SUR	328	2 497 242.52	136 463.40	30 965.81	208 103.54	2 872 906.00
409. SALUD PACIFICO NORTE	247	1 588 000.00	88 985.80	19 691.20	132 333.33	1 839 104.00
442. GOBIERNO REGIONAL DEL DEPARTAMENTO DE APURIMAC	1 191	8 462 032.00	498 746.88	104 929.20	705 169.33	9 771 456.00
400. SALUD APURIMAC	36	267 600.00	16 156.80	3 318.24	22 300.00	309 388.00
401. SALUD CHANKA	159	1 258 000.00	70 646.40	15 599.20	104 833.33	1 449 132.00
402. HOSPITAL GUILLERMO DIAZ DE LA VEGA - ABANCAY	168	1 428 000.00	73 890.00	17 707.20	119 000.00	1 638 649.00
403. HOSPITAL SUB REGIONAL DE ANDAHUAYLAS	212	1 403 980.00	87 643.80	17 409.35	116 998.33	1 626 164.00
404. RED DE SALUD VIRGEN DE COCHARCAS	200	1 683 200.00	88 578.00	20 623.68	138 600.00	1 911 114.00
405. RED DE SALUD ABANCAY	141	908 600.00	56 934.00	11 266.84	75 716.87	1 052 582.00
406. RED DE SALUD GRAU	61	320 852.00	21 910.68	3 978.56	26 737.67	373 518.00
407. RED DE SALUD COTABAMBAS	76	556 600.00	34 475.40	6 901.84	46 383.33	644 387.00
408. RED DE SALUD ANTABAMBA	41	225 600.00	15 436.80	2 797.44	18 800.00	262 654.00
409. RED DE SALUD AYMARAES	97	429 600.00	33 076.00	5 327.04	35 800.00	503 868.00
443. GOBIERNO REGIONAL DEL DEPARTAMENTO DE AREQUIPA	2 256	21 206 332.00	987 825.86	262 958.62	1 767 194.33	24 226 634.00
400. SALUD AREQUIPA	113	856 832.00	47 766.98	10 624.72	71 402.87	986 681.00
401. HOSPITAL GOYENECHÉ	265	2 290 816.00	116 770.32	28 406.12	190 901.33	2 627 055.00
402. HOSPITAL REGIONAL HONORIO DELGADO	731	7 892 400.00	323 643.60	87 865.76	657 700.00	8 971 978.00
403. SALUD CAMANA	229	2 302 000.00	101 512.80	28 544.80	191 833.33	2 624 038.00
404. SALUD APLAO	80	751 822.00	35 773.38	9 322.59	62 651.83	859 620.00
405. SALUD RED PERIFERICA AREQUIPA	572	5 506 400.00	257 437.80	68 279.36	458 868.87	6 291 383.00
406. INSTITUTO REGIONAL DE ENFERMEDADES NEOPLÁSICAS DEL SUR (IREN SUR)	91	651 850.00	38 706.30	8 080.46	54 304.17	752 793.00
409. HOSPITAL CENTRAL DE MAJES ING. ANGEL GABRIEL CHURA GALLEGOS	175	954 412.00	66 214.80	11 834.71	79 534.33	1 112 088.00
444. GOBIERNO REGIONAL DEL DEPARTAMENTO DE AYACUCHO	1 256	9 432 516.00	539 811.18	118 863.20	786 043.00	10 876 017.00
400. SALUD AYACUCHO	25	165 000.00	10 414.80	2 046.00	13 750.00	191 221.00
401. HOSPITAL HUAMANGA	374	3 018 280.00	169 183.80	37 426.42	251 521.67	3 476 578.00
402. SALUD SUR AYACUCHO	104	770 340.00	43 363.80	9 552.22	64 195.00	887 501.00
403. SALUD CENTRO AYACUCHO	114	950 800.00	51 076.80	11 789.92	79 233.33	1 092 980.00
404. SALUD SARA SARA	83	589 000.00	33 723.00	7 303.60	49 083.33	679 153.00
405. RED DE SALUD AYACUCHO NORTE	100	701 000.00	43 084.80	8 692.40	58 416.87	811 258.00
408. RED DE SALUD HUAMANGA	265	1 571 116.00	105 818.58	19 481.84	130 926.33	1 827 504.00
407. RED DE SALUD SAN MIGUEL	84	601 000.00	35 555.40	7 452.40	50 083.33	694 133.00
408. RED DE SALUD SAN FRANCISCO	107	1 066 000.00	47 590.20	13 218.40	88 833.33	1 215 711.00
445. GOBIERNO REGIONAL DEL DEPARTAMENTO DE CAJAMARCA	2 977	22 044 342.00	1 234 440.36	273 349.84	1 837 028.60	25 390 802.00
400. SALUD CAJAMARCA	772	5 446 000.00	334 080.00	67 530.40	453 833.33	6 301 855.00
401. SALUD CHOTA	185	1 013 878.00	64 625.04	12 572.06	84 489.67	1 175 644.00
402. SALUD CUTERVO	401	2 481 732.00	143 705.80	30 773.48	206 811.00	2 863 289.00
403. SALUD JAEN	157	1 049 200.00	69 017.40	13 010.08	87 433.33	1 218 755.00
404. HOSPITAL CAJAMARCA	287	3 100 000.00	127 886.40	38 440.00	258 333.33	3 524 854.00
405. HOSPITAL GENERAL DE JAEN	239	2 258 558.00	105 285.60	27 981.32	188 046.50	2 578 032.00
406. HOSPITAL JOSÉ H. SOTO CADENILLAS - CHOTA	46	243 200.00	16 822.80	3 015.68	20 266.67	283 327.00
407. SALUD SAN IGNACIO	98	660 200.00	42 357.60	8 188.48	55 018.67	765 814.00
408. SALUD HUALGAYOC - BAMBAMARCA	147	821 000.00	53 168.40	10 180.40	68 416.67	952 822.00
409. SALUD SANTA CRUZ	104	642 676.00	40 944.24	7 967.94	53 548.00	745 091.00



PLIEGO / UNIDAD EJECUTORA	PEA	HONORARIOS MAY - JUN	CARGA SOCIAL MAY - JUN	SCTR MAY - JUN	VACACIONES TRUNCAS MAY - JUN	COSTO TOTAL MAY - JUN
410. SALUD CAJAMARCA - CAJAMARCA	541	4 330 000.00	236 647.00	53 692.00	360 833.33	4 981 319.00
446. GOBIERNO REGIONAL DEL DEPARTAMENTO DE CUSCO	2 117	18 332 070.28	935 426.84	227 317.87	1 527 672.52	21 023 408.00
400. SALUD CUSCO	112	808 000.00	48 524.40	11 259.20	75 666.87	1 043 517.00
401. SALUD CANAS - CANCHIS - ESPINAR	141	1 200 400.00	62 956.80	14 884.96	100 033.33	1 378 322.00
402. HOSPITAL DE APOYO DEPARTAMENTAL CUSCO	359	2 997 000.00	158 614.20	37 162.80	249 750.00	3 442 633.00
403. HOSPITAL ANTONIO LORENA	253	2 158 800.00	111 763.80	26 769.12	179 800.00	2 477 341.00
404. SALUD LA CONVENCION	164	1 555 000.00	72 277.20	19 282.00	129 583.33	1 776 205.00
405. RED DE SERVICIOS DE SALUD CUSCO SUR	194	1 783 400.00	87 035.40	21 866.16	146 950.00	2 019 352.00
406. RED DE SERVICIOS DE SALUD KIMBIRI PICHARI	95	1 072 840.00	43 252.20	13 303.22	89 403.33	1 218 857.00
407. RED DE SERVICIOS DE SALUD CUSCO NORTE	376	2 786 000.00	162 646.20	34 546.40	232 166.67	3 215 513.00
408. HOSPITAL DE ESPINAR	88	704 000.00	38 460.60	8 729.60	58 666.87	809 878.00
409. HOSPITAL ALFREDO CALLO RODRIGUEZ - SICUANI - CANCHIS	74	727 800.00	33 634.80	9 024.72	60 650.00	831 157.00
410. HOSPITAL DE QUILLABAMBA	111	910 400.00	50 193.00	11 288.96	75 866.67	1 047 802.00
411. SALUD CHUMBIVILCAS	150	1 548 430.28	66 067.34	19 200.54	129 035.86	1 762 831.00
447. GOBIERNO REGIONAL DEL DEPARTAMENTO DE HUANCANELICA	984	8 298 800.00	420 829.20	102 906.12	691 588.87	9 514 664.00
005. GERENCIA SUB-REGIONAL CHURCAMP	80	831 600.00	35 625.60	10 311.84	69 300.00	946 877.00
006. GERENCIA SUB-REGIONAL CASTROVIRREYNA	12	77 000.00	5 167.80	954.80	6 416.67	89 543.00
007. GERENCIA SUB-REGIONAL HUAYTARA	46	362 600.00	18 666.00	4 496.24	30 216.67	416 003.00
400. SALUD HUANCANELICA	58	479 000.00	25 326.00	5 939.60	39 916.67	550 208.00
401. HOSPITAL DEPARTAMENTAL DE HUANCANELICA	227	2 042 600.00	96 501.60	25 328.24	170 216.67	2 334 800.00
402. HOSPITAL DE PAMPAS DE TAYACAJA	63	491 000.00	25 167.60	6 088.40	40 916.67	563 208.00
403. RED DE SALUD TAYACAJA	104	916 400.00	48 081.80	11 363.36	76 366.67	1 050 266.00
404. RED DE SALUD ACOBAMBA	101	806 000.00	42 859.80	9 894.40	67 166.67	926 081.00
405. RED DE SALUD ANGARAES	124	898 000.00	52 921.80	11 135.20	74 833.33	1 036 960.00
406. RED DE SALUD HUANCANELICA	169	1 394 600.00	72 611.20	17 283.04	118 216.67	1 600 708.00
448. GOBIERNO REGIONAL DEL DEPARTAMENTO DE HUANUCO	1 913	13 348 652.40	788 820.10	165 623.29	1 112 387.70	15 416 037.00
400. SALUD HUANUCO	99	682 881.60	42 685.34	8 467.73	56 906.80	790 880.00
401. SALUD TINGO MARIA	320	2 078 200.00	134 634.60	25 769.68	173 183.33	2 411 934.00
402. HOSPITAL HERMILIO VALDIZAN	253	1 802 700.00	106 007.40	22 353.48	150 225.00	2 081 369.00
403. SALUD LEONCIO PRADO	180	1 429 540.00	83 457.00	17 726.30	119 128.33	1 649 903.00
404. RED DE SALUD HUANUCO	483	3 834 200.00	202 462.20	47 544.08	319 516.67	4 403 951.00
405. SALUD HUAMALIES	96	748 200.00	39 848.60	9 277.68	62 350.00	859 729.00
406. SALUD DOS DE MAYO	95	593 980.00	37 785.60	7 365.35	49 498.33	688 655.00
407. RED DE SALUD PUERTO INCA	65	512 226.80	27 513.36	6 351.61	42 885.57	588 825.00
408. RED DE SALUD AMBO	125	783 124.00	50 752.80	9 710.74	65 260.33	908 914.00
409. RED DE SALUD PACHITEA - PANAO	187	883 600.00	63 475.20	10 956.64	73 633.33	1 031 747.00
449. GOBIERNO REGIONAL DEL DEPARTAMENTO DE ICA	1 173	11 345 350.00	523 018.80	140 682.34	945 445.83	12 956 213.00
400. SALUD ICA	51	489 950.00	22 845.60	6 075.38	40 829.17	559 730.00
401. HOSPITAL SAN JOSE DE CHINCHA	337	3 175 800.00	161 405.20	39 379.92	264 650.00	3 631 415.00
402. SALUD PALPA - NASCA	134	1 327 200.00	59 770.80	16 457.28	110 600.00	1 514 102.00
403. HOSPITAL REGIONAL DE ICA	203	2 405 000.00	92 446.20	29 822.00	200 416.67	2 727 836.00
404. HOSPITAL SAN JUAN DE DIOS - PISCO	123	974 600.00	52 955.00	12 085.04	81 216.67	1 120 828.00
405. HOSPITAL DE APOYO SANTA MARIA DEL SOCORRO	86	846 800.00	36 831.60	10 500.32	70 566.67	964 756.00
406. RED DE SALUD ICA	187	1 548 800.00	83 368.80	19 205.12	129 066.67	1 780 558.00
407. HOSPITAL DE APOYO DE PALPA	52	577 200.00	23 394.60	7 157.28	48 100.00	655 888.00
450. GOBIERNO REGIONAL DEL DEPARTAMENTO DE JUNIN	2 829	23 264 036.00	1 239 761.88	288 474.05	1 938 669.67	26 732 430.00
400. DIRECCION REGIONAL DE SALUD JUNIN	368	3 327 200.00	162 471.80	41 257.28	277 266.67	3 808 365.00
401. SALUD DANIEL ALCIDES CARRION	383	2 581 000.00	165 951.00	32 004.40	215 083.33	2 994 209.00



PLIEGO / UNIDAD EJECUTORA	PEA	HONORARIOS MAY - JUN	CARGA SOCIAL MAY - JUN	SCR MAY - JUN	VACACIONES TRUNCAS MAY - JUN	COSTO TOTAL MAY - JUN
402. SALUD EL CARMEN	310	2 025 600.00	138 188.00	25 117.44	168 800.00	2 355 844.00
403. SALUD JAUJA	131	1 008 760.00	53 494.20	12 508.82	84 063.33	1 158 895.00
404. SALUD TARMA	161	1 354 800.00	73 065.60	18 789.52	112 900.00	1 557 633.00
405. SALUD CHANCHAMAYO	72	769 400.00	32 121.00	9 540.56	64 116.67	875 228.00
406. SALUD SATIPO	465	3 682 112.00	197 540.28	45 658.19	306 842.67	4 232 433.00
407. SALUD JUNIN	111	835 000.00	49 080.80	10 354.00	69 583.33	964 076.00
408. RED DE SALUD DEL VALLE DEL MANTARO	274	2 363 604.00	123 031.80	29 308.89	198 967.00	2 713 082.00
409. RED DE SALUD PICHANAKI	181	1 535 680.00	81 489.60	19 042.18	127 971.67	1 764 231.00
410. RED DE SALUD SAN MARTIN DE PANGOA	197	1 915 800.00	88 810.20	23 755.92	159 650.00	2 188 161.00
412. SALUD CHUPACA	74	498 300.00	30 544.20	6 178.92	41 525.00	578 584.00
413. HOSPITAL REGIONAL DOCENTE DE MEDICINA TROPICAL DOCTOR JULIO CESAR DEMARINI CARO	102	1 366 800.00	45 973.80	16 948.32	113 900.00	1 543 689.00
451. GOBIERNO REGIONAL DEL DEPARTAMENTO DE LA LIBERTAD	3 043	28 298 824.00	1 360 184.04	350 905.42	2 358 236.33	32 369 668.00
400. SALUD LA LIBERTAD	213	2 282 960.00	96 892.20	28 308.70	190 246.67	2 598 528.00
401. INSTITUTO REGIONAL DE OFTALMOLOGIA	5	33 000.00	2 271.60	409.20	2 750.00	38 433.00
402. SALUD NORTE ASCOPE	477	4 933 600.00	215 123.40	61 176.64	411 133.33	5 621 376.00
403. SALUD TRUJILLO SUR OESTE	293	2 979 004.00	132 060.24	38 939.65	248 250.33	3 396 456.00
404. SALUD CHEPEN	117	974 000.00	51 161.40	12 077.60	81 166.67	1 118 432.00
405. SALUD PACASMAYO	72	921 600.00	32 788.80	11 427.84	78 800.00	1 042 664.00
406. SALUD SANCHEZ CARRION	93	705 720.00	41 454.00	8 750.93	58 810.00	814 783.00
407. SALUD SANTIAGO DE CHUCO	101	919 800.00	45 833.40	11 405.52	78 650.00	1 053 738.00
408. SALUD OTUZCO	141	1 052 000.00	60 573.60	13 044.80	87 886.67	1 213 333.00
409. SALUD TRUJILLO ESTE	988	8 735 600.00	443 872.80	108 321.44	727 966.67	10 016 226.00
410. INSTITUTO REGIONAL DE ENFERMEDADES NEOPLASICAS LUIS PINILLOS GANOZA - INREN-NORTE	86	884 500.00	37 852.20	10 967.80	73 708.33	1 007 054.00
411. SALUD JULCAN	50	549 000.00	22 584.60	6 807.60	45 750.00	624 171.00
412. SALUD VIRU	149	1 377 460.00	65 871.00	17 080.50	114 788.33	1 575 238.00
413. SALUD ASCOPE	197	1 419 480.00	84 985.20	17 601.55	118 290.00	1 640 414.00
414. SALUD GRAN CHIMU	63	531 100.00	28 859.60	6 585.64	44 258.33	608 824.00
452. GOBIERNO REGIONAL DEL DEPARTAMENTO DE LAMBAYEQUE	1 694	11 808 968.00	703 758.24	146 431.20	984 080.67	13 644 080.00
400. SALUD LAMBAYEQUE	1 163	8 177 112.00	495 433.08	101 396.19	681 426.00	9 455 909.00
401. HOSPITAL REGIONAL DOCENTE LAS MERCEDES - CHICLAYO	195	1 130 956.00	71 111.16	14 023.85	94 246.33	1 310 439.00
402. HOSPITAL BELEN - LAMBAYEQUE	112	776 500.00	43 961.40	9 628.60	64 708.33	894 864.00
403. HOSPITAL REGIONAL LAMBAYEQUE	224	1 724 400.00	93 252.60	21 382.56	143 700.00	1 982 868.00
453. GOBIERNO REGIONAL DEL DEPARTAMENTO DE LORETO	2 633	19 582 928.00	1 122 390.22	242 828.31	1 631 910.67	22 581 312.00
400. SALUD LORETO	853	7 122 600.00	381 214.80	88 320.24	593 550.00	8 188 047.00
401. SALUD YURIMAGUAS	485	3 033 000.00	190 386.00	37 809.20	252 750.00	3 514 014.00
402. HOSPITAL DE APOYO IQUITOS	203	1 440 000.00	83 860.20	17 856.00	120 000.00	1 661 795.00
403. HOSPITAL REGIONAL LORETO	271	1 484 600.00	102 848.40	18 161.04	122 050.00	1 707 775.00
404. RED DE SALUD DITEM DEL MARAÑON	87	710 840.00	38 475.00	8 811.94	59 220.00	817 199.00
405. HOSPITAL SANTA GEMA DE YURIMAGUAS	178	1 431 398.00	78 816.42	17 749.34	119 283.17	1 647 363.00
406. SALUD UCAYALI - CONTAMANA	376	2 882 500.00	168 149.00	35 743.00	240 208.33	3 324 805.00
407. RED DE SALUD LORETO - NAUTA	180	1 498 180.00	80 640.40	10 577.56	124 849.17	1 722 314.00
454. GOBIERNO REGIONAL DEL DEPARTAMENTO DE MADRE DE DIOS	474	3 790 400.00	195 084.80	47 000.96	315 866.67	4 348 626.00
400. SALUD MADRE DE DIOS	233	1 421 200.00	89 445.60	17 622.88	118 433.33	1 646 818.00
401. HOSPITAL SANTA ROSA DE PUERTO MALDONADO	241	2 369 200.00	105 649.20	29 378.08	197 433.33	2 701 807.00
455. GOBIERNO REGIONAL DEL DEPARTAMENTO DE MOQUEGUA	655	6 649 688.00	288 878.40	82 456.13	554 140.67	7 575 583.00
400. SALUD MOQUEGUA	200	2 045 200.00	89 280.20	25 360.48	170 433.33	2 330 375.00
401. SALUD ILO	206	1 926 400.00	88 894.80	23 887.36	160 533.33	2 199 857.00
402. HOSPITAL REGIONAL DE MOQUEGUA	249	2 678 088.00	110 723.40	33 208.29	223 174.00	3 045 351.00



PLIEGO / UNIDAD EJECUTORA	PEA	HONORARIOS MAY - JUN	CARGA SOCIAL MAY - JUN	SCTR MAY - JUN	VACACIONES TRUNCAS MAY - JUN	COSTO TOTAL MAY - JUN
456. GOBIERNO REGIONAL DEL DEPARTAMENTO DE PASCO	714	7 224 776.00	310 921.20	89 587.22	602 064.67	8 227 673.00
400. SALUD PASCO	250	2 248 044.00	107 253.00	27 850.95	187 170.33	2 588 402.00
401. SALUD HOSPITAL DANIEL A. CARRION	122	1 249 800.00	55 553.40	15 497.52	104 150.00	1 425 091.00
402. SALUD UTES OXAPAMPA	342	3 728 932.00	148 114.80	46 238.76	310 744.33	4 234 180.00
457. GOBIERNO REGIONAL DEL DEPARTAMENTO DE PIURA	2 842	21 927 858.00	1 193 249.88	271 905.44	1 827 321.50	25 221 671.00
400. SALUD PIURA	481	4 235 388.00	215 973.00	52 518.81	352 949.00	4 857 030.00
401. SALUD LUCIANO CASTILLO COLONNA	552	3 258 350.00	198 096.68	40 415.94	271 612.50	3 767 804.00
402. HOSPITAL DE APOYO III SULLANA	367	2 835 200.00	152 442.00	35 156.48	236 266.67	3 259 279.00
403. SALUD MORROPON - CHULUCANAS	492	3 791 180.00	213 573.60	47 010.63	315 931.87	4 367 861.00
404. HOSPITAL DE APOYO I CHULUCANAS	216	1 535 200.00	89 400.60	19 036.48	127 933.33	1 771 665.00
405. HOSPITAL DE APOYO I NUESTRA SEÑORA DE LAS MERCEDES DE PAITA	120	1 034 040.00	50 940.00	12 822.10	86 170.00	1 184 040.00
406. HOSPITAL DE APOYO I SANTA ROSA	614	5 237 500.00	274 824.00	64 945.00	436 458.33	6 013 992.00
458. GOBIERNO REGIONAL DEL DEPARTAMENTO DE PUNO	1 742	13 961 894.00	758 599.20	173 127.49	1 163 481.17	16 057 974.00
400. SALUD PUNO - LAMPA	40	270 900.00	16 644.60	3 359.16	22 575.00	313 493.00
401. SALUD MELGAR	221	1 894 800.00	100 382.80	23 495.52	157 900.00	2 176 697.00
402. SALUD AZANGARO	153	1 372 800.00	66 236.40	17 022.72	114 400.00	1 570 536.00
403. SALUD SAN ROMAN	306	2 334 400.00	129 839.40	28 946.56	194 533.33	2 687 865.00
404. SALUD HUANCANE	124	866 080.00	51 795.00	10 739.39	72 173.33	1 000 850.00
405. SALUD PUNO	211	1 523 600.00	94 044.60	18 892.64	126 966.67	1 763 587.00
406. SALUD CHUCUITO	73	510 800.00	31 237.20	6 333.92	42 588.67	590 970.00
407. SALUD YUNGUYO	87	497 400.00	31 476.60	6 167.76	41 450.00	576 539.00
408. SALUD COLLAO	99	993 714.00	44 796.60	12 322.05	82 809.60	1 133 709.00
409. SALUD MACUSANI	182	1 704 000.00	82 882.80	21 129.60	142 000.00	1 950 102.00
410. SALUD SANDIA	68	541 600.00	30 222.00	6 715.84	45 133.33	623 701.00
411. HOSPITAL REGIONAL MANUEL NUÑEZ BUTRON	130	1 081 000.00	58 921.20	13 404.40	90 083.33	1 243 469.00
412. SALUD LAMPA	48	370 800.00	20 140.20	4 597.92	30 900.00	426 456.00
459. GOBIERNO REGIONAL DEL DEPARTAMENTO DE SAN MARTIN	2 004	17 579 182.00	872 889.38	217 881.86	1 464 831.83	20 138 419.00
400. SALUD SAN MARTIN	510	4 733 400.00	220 415.40	58 684.16	394 450.00	5 407 301.00
401. SALUD ALTO MAYO	579	4 447 468.00	251 367.30	55 148.60	370 622.33	5 125 004.00
402. SALUD HUALLAGA CENTRAL	283	2 351 622.00	123 082.20	29 160.11	195 968.50	2 700 024.00
403. SALUD ALTO HUALLAGA	294	2 826 940.00	131 220.00	35 054.06	235 578.33	3 229 007.00
404. HOSPITAL II - 2 TARAPOTO	328	3 219 752.00	146 904.48	39 924.92	268 312.67	3 675 083.00
460. GOBIERNO REGIONAL DEL DEPARTAMENTO DE TACNA	835	8 380 950.00	371 308.50	103 675.78	686 745.83	9 533 208.00
400. SALUD TACNA	82	884 250.00	36 463.50	10 964.70	73 687.50	1 005 414.00
401. HOSPITAL DE APOYO HIPOLITO UNANUE	390	4 033 900.00	169 826.40	50 020.36	336 158.33	4 590 141.00
402. RED DE SALUD TACNA	363	3 442 800.00	165 018.60	42 690.72	286 900.00	3 937 853.00
461. GOBIERNO REGIONAL DEL DEPARTAMENTO DE TUMBES	537	4 376 200.00	218 559.60	54 284.88	364 683.33	5 014 054.00
400. SALUD TUMBES	343	2 577 800.00	141 251.40	31 964.72	214 816.67	2 966 036.00
402. HOSPITAL REGIONAL JOSE ALFREDO MENDOZA OLAVARRIA - JAMO II-2 TUMBES	194	1 798 400.00	77 308.20	22 300.16	149 866.67	2 048 018.00
462. GOBIERNO REGIONAL DEL DEPARTAMENTO DE UCAYALI	1 594	11 358 832.00	624 744.00	140 849.62	946 669.33	13 071 781.00
400. SALUD UCAYALI	548	3 688 092.00	228 771.00	48 212.34	324 007.67	4 489 381.00
401. HOSPITAL REGIONAL DE PUCALLPA	152	1 287 800.00	68 628.60	15 968.72	107 318.67	1 479 786.00
402. HOSPITAL AMAZONICO	220	2 034 600.00	93 033.00	25 229.04	169 550.00	2 322 504.00
403. DIRECCION DE RED DE SALUD N° 03 ATALAYA	128	1 188 960.00	55 850.60	14 743.10	99 080.00	1 358 504.00
404. DIRECCION DE RED DE SALUD N° 04 AGUAYTIA - SAN ALEJANDRO	256	1 552 000.00	85 878.00	19 244.80	129 333.33	1 786 578.00
405. RED DE SALUD N° 01 CORONEL PORTILLO	280	1 407 380.00	92 782.80	17 451.51	117 281.67	1 635 038.00
463. GOBIERNO REGIONAL DEL DEPARTAMENTO DE LIMA	2 189	19 561 200.00	937 492.20	242 558.88	1 630 100.00	22 372 587.00
400. DIRECCION DE SALUD III LIMA NORTE	35	305 000.00	14 972.40	3 782.00	25 416.67	349 191.00



PLIEGO / UNIDAD EJECUTORA	PEA	HONORARIOS MAY - JUN	CARGA SOCIAL MAY - JUN	SCTR MAY - JUN	VACACIONES TRUNCAS MAY - JUN	COSTO TOTAL MAY - JUN
401. HOSPITAL HUACHO - HUAURA - OYON Y SERVICIOS BASICOS DE SALUD	420	3 842 400.00	185 112.00	47 845.76	320 200.00	4 395 632.00
402. SERVICIOS BASICOS DE SALUD CAÑETE-YAUYOS	108	1 022 200.00	49 015.80	12 675.28	85 183.33	1 169 152.00
403. HOSPITAL DE APOYO REZOLA	181	1 798 400.00	81 882.00	22 275.36	149 700.00	2 050 333.00
404. HOSPITAL BARRANCA-CAJATAMBO Y SERVICIOS BASICOS DE SALUD	656	5 453 400.00	270 122.40	67 622.16	454 450.00	6 245 951.00
405. HOSPITAL CHANCAY Y SERVICIOS BASICOS DE SALUD	169	1 728 600.00	76 449.60	21 434.64	144 050.00	1 970 596.00
406. SERVICIOS BASICOS DE SALUD CHILCA - MALA	106	533 800.00	35 836.00	6 619.12	44 483.33	620 805.00
407. HOSPITAL HUARAL Y SERVICIOS BASICOS DE SALUD	391	3 021 800.00	171 108.00	48 627.84	326 800.00	4 468 365.00
408. RED DE SALUD HUAROCHIRI	123	957 800.00	52 992.00	11 876.72	79 816.67	1 102 562.00
464. GOBIERNO REGIONAL DE LA PROVINCIA CONSTITUCIONAL DEL CALLAO	2 386	16 807 974.00	1 004 767.38	208 418.88	1 400 664.50	19 422 732.00
400. DIRECCION DE SALUD I CALLAO	1 526	10 109 748.00	635 424.84	125 380.88	842 479.00	11 713 586.00
401. HOSPITAL DANIEL A. CARRION	629	4 486 600.00	265 348.80	55 633.84	373 883.33	5 181 685.00
402. HOSPITAL DE APOYO SAN JOSE	114	827 826.00	50 765.94	11 505.04	77 318.83	1 067 471.00
403. HOSPITAL DE VENTANILLA	117	1 283 800.00	53 227.80	15 919.12	106 883.33	1 459 990.00
Total general	80 183	548 910 773.58	26 136 591.66	6 805 493.59	45 742 564.47	627 629 919.00

* Los listados nominales se encuentran disponibles en el siguiente enlace electrónico:
<https://drive.google.com/drive/folders/1MMHwhxQ9y2IGiANpzFRPrhYphrhQP--G?usp=sharing>

F. MEZA


L. GIL C.

ANEXO N° 02

PLIEGO / UNIDAD EJECUTORA	COSTO TOTAL FNF VACUNADORA	COSTO TOTAL IEC. ANOJADOR	COSTO TOTAL DIGITADOR	COSTO TOTAL EQ. COORD.	COSTO TOTAL EQ. COORD. GRAL	COSTO TOTAL PRESTACIONALES	COSTO 2.1 PRESTACIONALES	COSTO 2.3 PRESTACIONALES
011. MINISTERIO DE SALUD	7 221 104.00	5 087 596.00	327 850.00	1 836 096.00	346 176.00	14 818 822.00	7 419 011.00	7 399 811.00
1683. DIRECCION DE REDES INTEGRADAS DE SALUD LIMA CENTRO	1 359 512.00	957 838.00	25 450.00	427 584.00	92 832.00	2 883 216.00	1 434 008.00	1 429 208.00
1684. DIRECCION DE REDES INTEGRADAS DE SALUD LIMA NORTE	796 488.00	581 182.00	0.00	289 248.00	80 258.00	1 727 154.00	865 977.00	861 177.00
1685. DIRECCION DE REDES INTEGRADAS DE SALUD LIMA SUR	1 958 264.00	1,379 686.00	125 000.00	540 768.00	92 832.00	4 098 550.00	2 050 675.00	2 045 875.00
1686. DIRECCION DE REDES INTEGRADAS DE SALUD LIMA ESTE	3 106 840.00	2 188 910.00	177 400.00	578 496.00	80 258.00	6 131 902.00	3 068 351.00	3 083 551.00
440 GOBIERNO REGIONAL DEL DEPARTAMENTO DE AMAZONAS	522 720.00	368 280.00	2 500.00	100 608.00	55 104.00	1 049 212.00	527 006.00	522 206.00
400. SALUD AMAZONAS	259 512.00	182 838.00	1 500.00	37 728.00	17 376.00	498 954.00	251 877.00	247 077.00
401. SALUD BAGUA	67 938.00	47 864.00	250.00	12 576.00	12 576.00	141 202.00	70 601.00	70 601.00
402 HOSPITAL CHACHAPOYAS	1 938.00	1 364.00	0.00	12 576.00	0.00	15 876.00	7 938.00	7 938.00
404. SALUD UTCUBAMBA	151 448.00	106 702.00	600.00	25 152.00	12 576.00	286 478.00	148 239.00	148 239.00
405. SALUD CONDORCANQUI	41 888.00	29 512.00	150.00	12 576.00	12 576.00	96 702.00	48 351.00	48 351.00
441 GOBIERNO REGIONAL DEL DEPARTAMENTO DE ANCASH	2 363 592.00	1 665 258.00	20 850.00	352 128.00	80 258.00	4 482 084.00	2 243 442.00	2 238 642.00
400. SALUD ANCASH	47 344.00	33 356.00	400.00	12 576.00	4 800.00	98 476.00	51 638.00	46 838.00
401. SALUD RECUAY CARHUAZ	378 224.00	286 476.00	3 350.00	50 304.00	12 576.00	710 930.00	355 465.00	355 465.00
402. SALUD HUARAZ	0.00	0.00	0.00	0.00	0.00	0.00	0.00	0.00
403. SALUD ELEAZAR GUZMAN BARRON	0.00	0.00	0.00	0.00	0.00	0.00	0.00	0.00
404. SALUD LA CALETA	0.00	0.00	0.00	0.00	0.00	0.00	0.00	0.00
405. SALUD CARAZ	354 552.00	249 798.00	3 100.00	50 304.00	12 576.00	670 330.00	335 165.00	335 165.00
406. SALUD POMABAMBA	378 224.00	286 476.00	3 350.00	50 304.00	12 576.00	710 930.00	355 465.00	355 465.00
407. SALUD HUARI	401 720.00	283 030.00	3 550.00	62 880.00	12 576.00	783 756.00	381 878.00	381 878.00
408. RED DE SALUD PACIFICO SUR	401 720.00	283 030.00	3 550.00	62 880.00	12 576.00	763 756.00	381 878.00	381 878.00
409. SALUD PACIFICO NORTE	401 808.00	283 082.00	3 550.00	62 880.00	12 576.00	763 908.00	381 953.00	381 953.00
442 GOBIERNO REGIONAL DEL DEPARTAMENTO DE APURIMAC	1 015 168.00	715 232.00	18 400.00	150 912.00	105 408.00	2 005 120.00	1 004 960.00	1 000 160.00
400. SALUD APURIMAC	20 240.00	14 260.00	350.00	12 576.00	3 600.00	51 028.00	27 313.00	23 713.00
401. SALUD CHANKA	345 312.00	243 288.00	6 300.00	37 728.00	26 352.00	658 980.00	330 090.00	328 890.00
404. RED DE SALUD VIRGEN DE COCHARCAS	152 240.00	107 260.00	2 750.00	25 152.00	12 576.00	299 978.00	149 989.00	149 989.00
405. RED DE SALUD ABANCAY	223 256.00	157 294.00	4 050.00	25 152.00	12 576.00	422 328.00	211 164.00	211 164.00
406. RED DE SALUD GRAU	60 896.00	42 904.00	1 100.00	12 576.00	12 576.00	130 052.00	65 026.00	65 026.00
407. RED DE SALUD COTABAMBAS	121 880.00	85 870.00	2 200.00	12 576.00	12 576.00	235 102.00	117 551.00	117 551.00
408. RED DE SALUD ANTABAMBA	30 448.00	21 452.00	550.00	12 576.00	12 576.00	77 602.00	38 801.00	38 801.00
409. RED DE SALUD AYMARAES	60 896.00	42 904.00	1 100.00	12 576.00	12 576.00	130 052.00	65 026.00	65 026.00
443 GOBIERNO REGIONAL DEL DEPARTAMENTO DE AREQUIPA	2 767 072.00	1 949 528.00	48 300.00	352 128.00	55 104.00	5 172 132.00	2 588 466.00	2 583 666.00
400. SALUD AREQUIPA	193 688.00	136 482.00	3 350.00	25 152.00	17 376.00	376 028.00	190 414.00	185 614.00
403. SALUD CAMANA	249 040.00	175 480.00	4 350.00	37 728.00	12 576.00	479 154.00	239 577.00	239 577.00
404. SALUD APLAO	193 688.00	136 482.00	3 350.00	25 152.00	12 576.00	371 228.00	185 614.00	185 614.00




PLIEGO / UNIDAD EJECUTORA	COSTO TOTAL ENF. VACUNADORA	COSTO TOTAL TEC. ANOTADOR	COSTO TOTAL DIGITADOR	COSTO TOTAL EQ. COORD.	COSTO TOTAL EQ. COORD. GRAL.	COSTO TOTAL PRESTACIONALES	COSTO 2.1 PRESTACIONALES	COSTO 2.3 PRESTACIONALES
405. SALUD RED PERIFERICA AREQUIPA	2 130 856.00	1 501 144.00	37 250.00	264 096.00	12 576.00	3 945 722.00	1 972 861.00	1 972 861.00
444 GOBIERNO REGIONAL DEL DEPARTAMENTO DE AYACUCHO	266 992.00	188 108.00	7 050.00	176 064.00	92 832.00	731 046.00	367 923.00	363 123.00
400. SALUD AYACUCHO	8 086.00	5 704.00	200.00	12 576.00	4 800.00	31 376.00	18 088.00	13 288.00
402. SALUD SUR AYACUCHO	18 656.00	13 144.00	500.00	12 576.00	12 576.00	57 452.00	28 726.00	28 726.00
403. SALUD CENTRO AYACUCHO	40 040.00	28 210.00	1 050.00	25 152.00	12 576.00	107 028.00	53 514.00	53 514.00
404. SALUD SARA SARA	18 656.00	13 144.00	500.00	12 576.00	12 576.00	57 452.00	28 726.00	28 726.00
405. RED DE SALUD AYACUCHO NORTE	37 312.00	26 288.00	1 000.00	25 152.00	12 576.00	102 328.00	51 164.00	51 164.00
408. RED DE SALUD HUAMANGA	93 456.00	65 844.00	2 500.00	50 304.00	12 576.00	224 680.00	112 340.00	112 340.00
407. RED DE SALUD SAN MIGUEL	21 384.00	15 066.00	550.00	12 576.00	12 576.00	62 152.00	31 076.00	31 076.00
408. RED DE SALUD SAN FRANCISCO	29 392.00	20 708.00	750.00	25 152.00	12 576.00	88 578.00	44 289.00	44 289.00
446 GOBIERNO REGIONAL DEL DEPARTAMENTO DE CAJAMARCA	0.00	0.00	0.00	415 008.00	180 864.00	595 872.00	300 336.00	295 536.00
400. SALUD CAJAMARCA	0.00	0.00	0.00	88 032.00	80 256.00	168 288.00	86 544.00	81 744.00
401. SALUD CHOTA	0.00	0.00	0.00	50 304.00	12 576.00	62 880.00	31 440.00	31 440.00
402. SALUD CUTERVO	0.00	0.00	0.00	37 728.00	25 152.00	62 880.00	31 440.00	31 440.00
403. SALUD JAEN	0.00	0.00	0.00	82 880.00	12 576.00	75 456.00	37 728.00	37 728.00
407. SALUD SAN IGNACIO	0.00	0.00	0.00	37 728.00	12 576.00	50 304.00	25 152.00	25 152.00
408. SALUD HUALGAYOC - BAMBAMARCA	0.00	0.00	0.00	25 152.00	12 576.00	37 728.00	18 864.00	18 864.00
409. SALUD SANTA CRUZ	0.00	0.00	0.00	12 576.00	12 576.00	25 152.00	12 576.00	12 576.00
410. SALUD CAJAMARCA - CAJAMARCA	0.00	0.00	0.00	100 608.00	12 576.00	113 184.00	56 592.00	56 592.00
448 GOBIERNO REGIONAL DEL DEPARTAMENTO DE CUSCO	1 432 376.00	1 009 174.00	129 650.00	326 976.00	80 256.00	2 978 432.00	1 491 616.00	1 486 816.00
400. SALUD CUSCO	43 032.00	30 318.00	3 850.00	12 576.00	4 800.00	94 576.00	49 888.00	44 888.00
401. SALUD CANAS - CANCHIS - ESPINAR	220 616.00	155 434.00	20 000.00	50 304.00	12 576.00	458 930.00	229 465.00	229 465.00
404. SALUD LA CONVENCION	181 832.00	114 018.00	14 650.00	37 728.00	12 576.00	340 804.00	170 402.00	170 402.00
405. RED DE SERVICIOS DE SALUD CUSCO SUR	325 160.00	229 090.00	29 450.00	75 456.00	12 576.00	671 732.00	335 866.00	335 866.00
408. RED DE SERVICIOS DE SALUD KIMBIRI PICHARI	85 888.00	60 512.00	7 750.00	25 152.00	12 576.00	191 878.00	95 939.00	95 939.00
407. RED DE SERVICIOS DE SALUD CUSCO NORTE	481 360.00	339 140.00	43 600.00	100 608.00	12 576.00	977 284.00	488 642.00	488 642.00
411. SALUD CHUMBIVILCAS	114 488.00	80 662.00	10 350.00	25 152.00	12 576.00	243 228.00	121 614.00	121 614.00
447 GOBIERNO REGIONAL DEL DEPARTAMENTO DE HUANCABELICA	682 440.00	480 810.00	30 100.00	126 760.00	92 832.00	1 411 942.00	708 371.00	703 571.00
005. GERENCIA SUB REGIONAL CHURCAMP	66 880.00	47 120.00	2 950.00	12 576.00	12 576.00	142 102.00	71 051.00	71 051.00
006. GERENCIA SUB REGIONAL CASTROVIRREYNA	34 056.00	23 994.00	1 500.00	12 576.00	12 576.00	84 702.00	42 351.00	42 351.00
007. GERENCIA SUB REGIONAL HUAYTARA	41 008.00	28 892.00	1 800.00	12 576.00	12 576.00	96 852.00	48 426.00	48 426.00
400. SALUD HUANCABELICA	16 984.00	11 966.00	750.00	12 576.00	4 800.00	47 076.00	25 938.00	21 138.00
403. RED DE SALUD TAYACAJA	165 088.00	116 312.00	7 300.00	25 152.00	12 576.00	328 428.00	163 214.00	163 214.00
404. RED DE SALUD ACOBAMBA	75 064.00	52 886.00	3 300.00	12 576.00	12 576.00	156 402.00	78 201.00	78 201.00
405. RED DE SALUD ANGARAES	102 432.00	72 168.00	4 500.00	12 576.00	12 576.00	204 252.00	102 126.00	102 126.00
408. RED DE SALUD HUANCABELICA	180 928.00	127 472.00	8 000.00	25 152.00	12 576.00	354 128.00	177 064.00	177 064.00
449 GOBIERNO REGIONAL DEL DEPARTAMENTO DE HUANUCO	375 320.00	264 430.00	0.00	226 368.00	155 712.00	1 021 830.00	513 315.00	508 515.00



PLIEGO / UNIDAD EJECUTORA	COSTO TOTAL ENF. VACUNADORA	COSTO TOTAL TEC. ANOTADOR	COSTO TOTAL DIGITADOR	COSTO TOTAL EQ. COORD.	COSTO TOTAL EQ. COORD. GRAL.	COSTO TOTAL PRESTACIONALES	COSTO 2.1 PRESTACIONALES	COSTO 2.3 PRESTACIONALES
400. SALUD HUANUCO	1 760.00	1 240.00	0.00	12 576.00	4 800.00	20 376.00	12 588.00	7 788.00
401. SALUD TINGO MARIA	0.00	0.00	0.00	0.00	12 576.00	12 576.00	6 288.00	6 288.00
403. SALUD LEONCIO PRADO	80 552.00	63 798.00	0.00	50 304.00	25 152.00	228 806.00	114 903.00	114 903.00
404. RED DE SALUD HUANUCO	146 256.00	103 044.00	0.00	75 456.00	12 576.00	337 332.00	168 668.00	168 668.00
405. SALUD HUAMALÍES	33 440.00	23 560.00	0.00	25 152.00	25 152.00	107 304.00	53 652.00	53 652.00
406. SALUD DOS DE MAYO	33 792.00	23 808.00	0.00	25 152.00	37 728.00	120 480.00	60 240.00	60 240.00
407. RED DE SALUD PUERTO-INCA	18 832.00	13 268.00	0.00	12 576.00	12 576.00	57 252.00	28 626.00	28 626.00
408. RED DE SALUD AMBO	26 224.00	18 476.00	0.00	12 576.00	12 576.00	69 852.00	34 928.00	34 928.00
409. RED DE SALUD PACHITEA - PANAQ	24 464.00	17 238.00	0.00	12 576.00	12 576.00	66 852.00	33 426.00	33 426.00
449 GOBIERNO REGIONAL DEL DEPARTAMENTO DE ICA	1 633 192.00	1 150 658.00	43 100.00	276 672.00	80 256.00	3 183 878.00	1 594 339.00	1 589 539.00
400. SALUD ICA	65 912.00	46 438.00	1 250.00	12 576.00	4 800.00	130 976.00	67 888.00	63 088.00
401. HOSPITAL SAN JOSE DE CHINCHA	367 816.00	273 234.00	10 350.00	62 880.00	12 576.00	746 856.00	373 428.00	373 428.00
402. SALUD PALPA - NASCA	177 760.00	125 240.00	4 750.00	37 728.00	12 578.00	358 054.00	179 027.00	179 027.00
403. HOSPITAL REGIONAL DE ICA	0.00	0.00	0.00	0.00	0.00	0.00	0.00	0.00
404. HOSPITAL SAN JUAN DE DIOS - PISCO	307 032.00	216 318.00	8 200.00	50 304.00	12 576.00	594 430.00	297 215.00	297 215.00
405. HOSPITAL DE APOYO SANTA MARIA DEL SOGORRO	0.00	0.00	0.00	0.00	12 576.00	12 576.00	6 288.00	6 288.00
406. RED DE SALUD ICA	646 184.00	455 268.00	17 300.00	100 608.00	12 578.00	1 231 934.00	615 967.00	615 967.00
407. HOSPITAL DE APOYO DE PALPA	48 488.00	34 182.00	1 250.00	12 576.00	12 578.00	109 052.00	54 528.00	54 528.00
450 GOBIERNO REGIONAL DEL DEPARTAMENTO DE JUNIN	752 576.00	530 224.00	80 200.00	352 128.00	117 984.00	1 833 112.00	918 956.00	914 156.00
400. DIRECCION REGIONAL DE SALUD JUNIN	22 528.00	15 872.00	2 400.00	12 576.00	4 800.00	58 176.00	31 488.00	26 688.00
401. SALUD DANIEL ALCIDES CARRION	0.00	0.00	0.00	0.00	0.00	0.00	0.00	0.00
402. SALUD EL CARMEN	0.00	0.00	0.00	0.00	0.00	0.00	0.00	0.00
403. SALUD JAUJA	45 232.00	31 868.00	4 800.00	25 152.00	12 578.00	119 628.00	59 814.00	59 814.00
404. SALUD TARMA	52 624.00	37 078.00	5 600.00	25 152.00	12 578.00	133 028.00	66 514.00	66 514.00
405. SALUD CHANCHAMAYO	75 240.00	53 010.00	8 000.00	37 728.00	12 578.00	186 554.00	93 277.00	93 277.00
406. SALUD SATIPO	112 816.00	79 484.00	12 050.00	50 304.00	12 576.00	267 230.00	133 615.00	133 615.00
407. SALUD JUNIN	15 048.00	10 602.00	1 800.00	12 576.00	12 578.00	52 402.00	26 201.00	26 201.00
408. RED DE SALUD DEL VALLE DEL MANTARO	316 272.00	222 828.00	33 750.00	125 760.00	12 576.00	711 186.00	355 593.00	355 593.00
409. RED DE SALUD PICHANAKI	30 096.00	21 204.00	3 200.00	12 576.00	12 578.00	79 652.00	39 828.00	39 828.00
410. RED DE SALUD SAN MARTIN DE PANGO	30 096.00	21 204.00	3 200.00	12 576.00	12 578.00	79 652.00	39 828.00	39 828.00
412. SALUD CHUPACA	37 576.00	26 474.00	4 000.00	25 152.00	12 578.00	105 778.00	52 889.00	52 889.00
HOSPITAL JULIO C. DEMARINI CARO	15 048.00	10 602.00	1 600.00	12 576.00	0.00	39 828.00	19 913.00	19 913.00
451 GOBIERNO REGIONAL DEL DEPARTAMENTO DE LA LIBERTAD	2 513 456.00	1 770 844.00	133 250.00	553 344.00	155 712.00	6 126 606.00	2 565 703.00	2 560 903.00
400. SALUD LA LIBERTAD	125 752.00	88 598.00	6 650.00	25 152.00	28 852.00	278 104.00	140 452.00	135 652.00
402. SALUD NORTE ASCOPE	0.00	0.00	0.00	0.00	0.00	0.00	0.00	0.00
403. SALUD TRUJILLO SUR OESTE	0.00	0.00	0.00	0.00	0.00	0.00	0.00	0.00
404. SALUD CHEPEN	0.00	79 670.00	6 000.00	25 152.00	12 578.00	236 478.00	118 239.00	118 239.00



PLIEGO / UNIDAD EJECUTORA	COSTO TOTAL ENF. VACUNADORA	COSTO TOTAL TEC. ANOTADOR	COSTO TOTAL DIGITADOR	COSTO TOTAL EQ. COORD.	COSTO TOTAL EQ. COORD. GRAI.	COSTO TOTAL PRESTACIONALES	COSTO 2.1 PRESTACIONALES	COSTO 2.3 PRESTACIONALES
405. SALUD PACASMAYO	135 608.00	95 542.00	7 200.00	37 728.00	12 576.00	288 654.00	144 327.00	144 327.00
405. SALUD SANCHEZ CARRION	216 128.00	152 272.00	11 450.00	50 304.00	12 576.00	442 730.00	221 365.00	221 365.00
407. SALUD SANTIAGO DE CHUCO	72 952.00	51 398.00	3 850.00	25 152.00	12 576.00	165 928.00	82 964.00	82 964.00
408. SALUD OTUZCO	125 752.00	88 598.00	6 650.00	25 152.00	12 576.00	258 728.00	129 364.00	129 364.00
409. SALUD TRUJILLO ESTE	1 349 656.00	950 894.00	71 650.00	264 096.00	12 576.00	2 648 872.00	1 324 438.00	1 324 436.00
411. SALUD JULCAN	45 232.00	31 868.00	2 400.00	12 576.00	12 576.00	104 652.00	52 326.00	52 326.00
412. SALUD VIRU	130 680.00	92 070.00	6 900.00	37 728.00	12 576.00	279 954.00	139 977.00	139 977.00
413. SALUD ASCOPE	160 864.00	113 336.00	8 500.00	37 728.00	12 576.00	333 004.00	166 502.00	166 502.00
414. SALUD GRAN CHIMU	37 752.00	28 598.00	2 000.00	12 576.00	12 576.00	91 502.00	45 751.00	45 751.00
452 GOBIERNO REGIONAL DEL DEPARTAMENTO DE LAMBAYEQUE	1 576 432.00	1 110 668.00	47 700.00	415 008.00	42 528.00	3 192 336.00	1 598 568.00	1 593 768.00
400. SALUD LAMBAYEQUE	1 576 432.00	1 110 668.00	47 700.00	415 008.00	42 528.00	3 192 336.00	1 598 568.00	1 593 768.00
453 GOBIERNO REGIONAL DEL DEPARTAMENTO DE LORETO	1 551 616.00	1 093 184.00	0.00	176 064.00	105 408.00	2 926 272.00	1 465 636.00	1 460 736.00
400. SALUD LORETO	1 034 880.00	729 120.00	0.00	113 184.00	55 104.00	1 932 288.00	968 544.00	963 744.00
401. SALUD YURIMAGUAS	201 608.00	142 042.00	0.00	25 152.00	12 576.00	381 378.00	190 689.00	190 689.00
404. RED DE SALUD DATEM DEL MARAÑON	100 936.00	71 114.00	0.00	12 576.00	12 576.00	197 202.00	98 601.00	98 601.00
408. SALUD UCAYALI - CONTAMANA	102 520.00	72 230.00	0.00	12 576.00	12 576.00	199 902.00	99 951.00	99 951.00
407. RED DE SALUD LORETO - NAUTA	111 672.00	78 678.00	0.00	12 576.00	12 576.00	215 502.00	107 751.00	107 751.00
454 GOBIERNO REGIONAL DEL DEPARTAMENTO DE MADRE DE DIOS	110 352.00	77 748.00	17 350.00	37 728.00	17 376.00	260 554.00	132 677.00	127 877.00
400. SALUD MADRE DE DIOS	110 352.00	77 748.00	17 350.00	37 728.00	17 376.00	260 554.00	132 677.00	127 877.00
455 GOBIERNO REGIONAL DEL DEPARTAMENTO DE MOQUEGUA	246 344.00	172 856.00	12 550.00	62 880.00	29 952.00	523 582.00	264 191.00	259 391.00
400. SALUD MOQUEGUA	142 296.00	100 254.00	7 300.00	37 728.00	17 376.00	304 954.00	154 877.00	150 677.00
401. SALUD ILO	103 048.00	72 602.00	5 250.00	25 152.00	12 576.00	218 628.00	109 314.00	109 314.00
456 GOBIERNO REGIONAL DEL DEPARTAMENTO DE PASCO	812 768.00	572 632.00	16 900.00	88 032.00	42 528.00	1 532 860.00	768 830.00	764 030.00
400. SALUD PASCO	487 608.00	343 542.00	10 150.00	50 304.00	20 952.00	921 558.00	463 178.00	458 378.00
401. SALUD HOSPITAL DANIEL A. CARRION	0.00	0.00	0.00	0.00	0.00	0.00	0.00	0.00
402. SALUD UTES OXAPAMPA	325 160.00	229 090.00	6 750.00	37 728.00	12 576.00	611 304.00	305 652.00	305 652.00
457 GOBIERNO REGIONAL DEL DEPARTAMENTO DE PIURA	4 968 216.00	3 500 334.00	81 300.00	716 832.00	117 984.00	9 384 666.00	4 694 733.00	4 689 933.00
400. SALUD PIURA	2 186 184.00	1 540 266.00	35 800.00	301 624.00	29 952.00	4 094 026.00	2 049 413.00	2 044 613.00
401. SALUD LUCIANO CASTILLO COLONNA	1 987 216.00	1 400 084.00	32 550.00	276 672.00	25 152.00	3 721 674.00	1 860 837.00	1 860 637.00
403. SALUD MORROPON - CHULUCANAS	596 112.00	419 988.00	9 750.00	88 032.00	37 728.00	1 151 610.00	575 805.00	575 805.00
404. HOSPITAL D APOYO I CHULUCANAS	99 352.00	69 998.00	1 600.00	25 152.00	12 576.00	208 678.00	104 339.00	104 339.00
405 SALUD LAS MERCEDES PAITA	99 352.00	69 998.00	1 600.00	25 152.00	12 576.00	208 678.00	104 339.00	104 339.00
458 GOBIERNO REGIONAL DEL DEPARTAMENTO DE PUNO	1 155 352.00	813 998.00	45 000.00	352 128.00	143 136.00	2 509 614.00	1 257 207.00	1 252 407.00
400. SALUD PUNO - LAMPA	23 144.00	16 306.00	900.00	12 576.00	4 800.00	57 726.00	31 263.00	26 463.00
401. SALUD MELGAR	127 072.00	89 528.00	4 950.00	37 728.00	12 576.00	271 854.00	135 927.00	135 927.00
402. SALUD AZANGARO	104 018.00	73 284.00	4 050.00	25 152.00	12 576.00	219 078.00	109 539.00	109 539.00
403. SALUD SAN ROMAN	166 418.00	138 384.00	7 650.00	50 304.00	12 576.00	405 330.00	202 665.00	202 665.00



PLIEGO / UNIDAD EJECUTORA	COSTO TOTAL ENF. VACUNADORA	COSTO TOTAL TEC. ANOTADOR	COSTO TOTAL DIGITADOR	COSTO TOTAL EQ. COORD.	COSTO TOTAL EQ. COORD. GRAL	COSTO TOTAL PRESTACIONALES	COSTO 2.1 PRESTACIONALES	COSTO 2.3 PRESTACIONALES
404. SALUD HUANCANE	104 016.00	73 284.00	4 050.00	25 152.00	12 576.00	219 078.00	109 539.00	109 539.00
405. SALUD PUNO	181 832.00	114 018.00	8 300.00	50 304.00	12 576.00	345 030.00	172 515.00	172 515.00
406. SALUD CHUCUITO	104 016.00	73 284.00	4 050.00	25 152.00	12 576.00	219 078.00	109 539.00	109 539.00
407. SALUD YUNGUYO	57 728.00	40 872.00	2 250.00	25 152.00	12 576.00	138 378.00	69 189.00	69 189.00
408. SALUD COLLAO	92 400.00	65 100.00	3 800.00	25 152.00	12 576.00	198 828.00	99 414.00	99 414.00
409. SALUD MACUSANI	69 256.00	48 794.00	2 700.00	25 152.00	12 576.00	158 478.00	79 239.00	79 239.00
410. SALUD SANDIA	57 728.00	40 872.00	2 250.00	25 152.00	12 576.00	138 378.00	69 189.00	69 189.00
412. SALUD LAMPA	57 728.00	40 872.00	2 250.00	25 152.00	12 576.00	138 378.00	69 189.00	69 189.00
469 GOBIERNO REGIONAL DEL DEPARTAMENTO DE SAN MARTIN	1 499 168.00	1 056 232.00	20 700.00	213 792.00	130 560.00	2 920 452.00	1 462 626.00	1 457 826.00
400. SALUD SAN MARTIN	599 720.00	422 530.00	8 300.00	75 456.00	55 104.00	1 181 110.00	582 955.00	578 155.00
401. SALUD ALTO MAYO	419 760.00	295 740.00	5 800.00	62 880.00	25 152.00	809 332.00	404 666.00	404 666.00
402. SALUD HUALLAGA CENTRAL	254 848.00	179 552.00	3 500.00	37 728.00	37 728.00	513 358.00	258 678.00	258 678.00
403. SALUD ALTO HUALLAGA	224 840.00	158 410.00	3 100.00	37 728.00	12 576.00	436 654.00	218 327.00	218 327.00
480 GOBIERNO REGIONAL DEL DEPARTAMENTO DE TACNA	235 576.00	185 974.00	15 350.00	100 608.00	17 376.00	634 884.00	269 842.00	265 042.00
400. SALUD TACNA	47 080.00	33 170.00	3 050.00	25 152.00	4 800.00	113 252.00	58 026.00	54 228.00
402. RED DE SALUD TACNA	188 498.00	132 804.00	12 300.00	75 456.00	12 576.00	421 832.00	210 816.00	210 816.00
461 GOBIERNO REGIONAL DEL DEPARTAMENTO DE TUMBES	258 104.00	181 846.00	15 200.00	75 456.00	17 376.00	547 982.00	276 391.00	271 591.00
400. SALUD TUMBES	258 104.00	181 846.00	15 200.00	75 456.00	17 376.00	547 982.00	276 391.00	271 591.00
462 GOBIERNO REGIONAL DEL DEPARTAMENTO DE UCAYALI	898 016.00	631 284.00	21 000.00	183 488.00	55 104.00	1 766 892.00	885 846.00	881 046.00
400. SALUD UCAYALI	295 768.00	208 382.00	8 950.00	50 304.00	17 376.00	578 780.00	291 790.00	286 990.00
403. DIRECCION DE RED DE SALUD N° 03 ATALAYA	161 216.00	113 584.00	3 750.00	37 728.00	12 576.00	328 854.00	164 427.00	164 427.00
404. DIRECCION DE RED DE SALUD N° 04 AGUAYTIA - SAN ALEJANDRO	125 400.00	88 350.00	2 950.00	25 152.00	12 576.00	254 428.00	127 214.00	127 214.00
405. RED DE SALUD N° 01 CORONEL PORTILLO	313 832.00	220 968.00	7 350.00	50 304.00	12 576.00	604 830.00	302 415.00	302 415.00
463 GOBIERNO REGIONAL DEL DEPARTAMENTO DE LIMA	7 120 432.00	5 016 568.00	320 400.00	792 288.00	105 408.00	13 355 196.00	6 679 998.00	6 675 198.00
400. DIRECCION DE SALUD III LIMA NORTE	227 920.00	160 580.00	10 250.00	25 152.00	17 376.00	441 278.00	223 039.00	218 239.00
401. HOSPITAL HUACHO - HUAURA - OYON Y SERVICIOS BASICOS DE SALUD	1 737 296.00	1 224 004.00	78 200.00	188 640.00	12 576.00	3 240 716.00	1 620 358.00	1 620 358.00
402. SERVICIOS BASICOS DE SALUD CAÑETE-YAUYOS	1 317 380.00	928 140.00	59 300.00	150 912.00	12 576.00	2 488 288.00	1 234 144.00	1 234 144.00
404. HOSPITAL BARRANCA-CAJATAMBO Y SERVICIOS BASICOS DE SALUD	1 153 416.00	812 834.00	51 900.00	125 760.00	12 576.00	2 158 288.00	1 078 143.00	1 078 143.00
405. HOSPITAL CHANCAY Y SERVICIOS BASICOS DE SALUD	206 536.00	145 514.00	9 250.00	25 152.00	12 576.00	399 028.00	199 514.00	199 514.00
406. SERVICIOS BASICOS DE SALUD CHILCA - MALA	534 072.00	376 278.00	24 000.00	62 880.00	12 576.00	1 009 806.00	504 903.00	504 903.00
407. HOSPITAL HUARAL Y SERVICIOS BASICOS DE SALUD	1 160 544.00	817 856.00	52 250.00	125 760.00	12 576.00	2 188 786.00	1 084 393.00	1 084 393.00
408. RED DE SALUD HUARACHIRI	783 288.00	551 882.00	35 250.00	88 032.00	12 576.00	1 471 008.00	735 504.00	735 504.00
464 GOBIERNO REGIONAL DE LA PROVINCIA CONSTITUCIONAL DEL CALLAO	474 144.00	334 056.00	46 600.00	251 520.00	42 528.00	1 148 848.00	576 824.00	572 024.00
400. DIRECCION DE SALUD I CALLAO	474 144.00	334 056.00	46 600.00	251 520.00	42 528.00	1 148 848.00	576 824.00	572 024.00
TOTAL	42 449 528.00	29 907 622.00	1 501 300.00	8 690 016.00	2 465 760.00	85 014 226.00	42 576 713.00	42 437 513.00

Los listados nominales se encuentran disponibles en el siguiente enlace electrónico:
<https://drive.google.com/drive/folders/1MNHwhxQ9v2IGIANpzFRPhYchbOP--G?usp=sharing>



PODER EJECUTIVO**DECRETOS DE URGENCIA****DECRETO DE URGENCIA
N° 009-2022****DECRETO DE URGENCIA QUE ESTABLECE
DIVERSAS MEDIDAS EXCEPCIONALES
Y TEMPORALES PARA GARANTIZAR LA ATENCIÓN
INTEGRAL EN SALUD EN RESPUESTA
A LA EMERGENCIA SANITARIA POR
LA PANDEMIA POR LA COVID-19**

EL PRESIDENTE DE LA REPÚBLICA

CONSIDERANDO:

Que, con Decreto Supremo N° 008-2020-SA, se declara en Emergencia Sanitaria a nivel nacional, por el plazo de noventa (90) días calendario, por la existencia del COVID-19, y se dictan medidas de prevención y control para evitar su propagación; la misma que ha sido prorrogada mediante los Decretos Supremos N° 020-2020-SA, N° 027-2020-SA, N° 031-2020-SA, N° 009-2021-SA, N° 025-2021-SA y N° 003-2022-SA; este último proroga la Emergencia Sanitaria, a partir del 02 de marzo de 2022, por un plazo de ciento ochenta (180) días calendario; frente a lo cual, el Ministerio de Salud debe mantener las medidas necesarias para el estado de alerta y respuesta frente a la pandemia de la COVID-19;

Que, mediante Decreto Supremo N° 016-2022-PCM, Decreto Supremo que declara Estado de Emergencia Nacional por las circunstancias que afectan la vida y salud de las personas como consecuencia de la COVID-19 y establece nuevas medidas para el restablecimiento de la convivencia social, se declara el Estado de Emergencia Nacional por el plazo de treinta y dos (32) días calendario; el cual ha sido prorrogado mediante los Decretos Supremos N° 030-2022-PCM y N° 041-2022-PCM, este último por el plazo de treinta y un (31) días calendario, a partir del 1 de mayo de 2022;

Que, en el contexto de la evolución de la pandemia en el Perú, en abril de 2022 la sala situacional de COVID-19 evidencia casos confirmados en todos los departamentos del país con una transmisibilidad epidemiológica circunscripta, con una tendencia al descenso progresivo en todos los departamentos, manteniendo aun la estadía con leve incremento, ante ello, es necesario mantener la vigilancia, prevención y previsión ante un silencio epidemiológico transitorio, que permita como una acción estratégica estar preparados en caso ocurra inesperadamente un explosivo rebrote en la actividad epidérmica; por lo que, se requiere continuar con algunas medidas extraordinarias en materia de recursos humanos en salud, manteniendo el nivel de organización, capacidad de respuesta en la funcionalidad de los servicios de salud frente a la pandemia de la COVID-19;

Que, teniendo en consideración el análisis epidemiológico de la situación sanitaria actual en el Perú, se requiere asegurar la provisión de la prestación de servicios del personal contratado bajo el Decreto Legislativo N° 1057, Decreto Legislativo que regula el régimen especial de contratación administrativa de servicios en el marco del Decreto de Urgencia N° 002-2022 y la realización de las prestaciones adicionales para la vacunación contra la COVID-19, para la continuación de las acciones de vigilancia, prevención y previsión durante el silencio epidemiológico transitorio frente a la pandemia de la COVID-19;

Que, en ese sentido, se requiere disponer transitoriamente de medidas extraordinarias en materia económica y financiera vinculadas a recursos humanos ante la emergencia sanitaria por la COVID-19;

En uso de las facultades conferidas por el numeral 19) del artículo 118 de la Constitución Política del Perú y el inciso 2 del artículo 11 de la Ley N° 29158, Ley Orgánica del Poder Ejecutivo;

Con el voto aprobatorio del Consejo de Ministros; y,
Con cargo de dar cuenta al Congreso de la República;

DECRETA:**Artículo 1. Objeto**

El presente Decreto de Urgencia tiene por objeto establecer medidas que permitan garantizar la atención de salud con la disponibilidad de los recursos humanos necesarios para mantener la capacidad operativa del sistema de salud en todos los niveles de atención, frente a la pandemia causada por la COVID-19 y dictar otras disposiciones.

Alcances 2. Ámbito de aplicación

La presente norma es de aplicación en las unidades ejecutoras del Ministerio de Salud, el Instituto Nacional de Salud, el Instituto Nacional de Enfermedades Neoplásicas y las unidades ejecutoras de salud de los Gobiernos Regionales.

Artículo 3.- Medidas extraordinarias en materia de contratación de personal del Sector Salud

3.1 Autorícese a la Dirección General de Gestión Fiscal de los Recursos Humanos del Ministerio de Economía y Finanzas, a reactivar la vigencia de los registros correspondientes a la modalidad del régimen especial del Decreto Legislativo N° 1057 que se encontraban ocupados en el Aplicativo Informático para el Registro Centralizado de Planillas y de Datos de los Recursos Humanos del Sector Público (AIRHSP) al 30 de abril de 2022, hasta el 30 de junio de 2022, para fortalecer y garantizar la sostenibilidad de acciones orientadas a una respuesta sanitaria oportuna y efectiva frente a la pandemia de la COVID-19, consistentes en: la oferta de servicios de salud para la atención de casos sospechosos y confirmados en los establecimientos de salud de los tres niveles de atención; los centros de aislamiento y atención temporal y los centros de oxigenoterapia temporal; los puntos y brigadas de vacunación; los equipos de intervención integral; las brigadas de intervención en comunidades indígenas; la Red Nacional de Laboratorios en Salud Pública de las Direcciones Regionales de Salud y Gerencias Regionales de Salud; el Sistema Nacional de Vigilancia Epidemiológica; el Sistema de Atención Móvil de Urgencias (SAMU) y Telemedicina; la coordinación nacional de las estrategias implementadas para contención y mitigación de la progresión de la pandemia y el monitoreo de las macroregiones.

3.2 Autorícese al Ministerio de Salud, al Instituto Nacional de Salud, al Instituto Nacional de Enfermedades Neoplásicas y a las Unidades Ejecutoras de Salud de los Gobiernos Regionales, la contratación de personal bajo la modalidad del régimen especial del Decreto Legislativo N° 1057, cuyos registros sean reactivados en el Aplicativo Informático para el Registro Centralizado de Planillas y de Datos de los Recursos Humanos del Sector Público (AIRHSP), conforme a lo establecido en el numeral precedente, hasta el 30 de junio de 2022, para realizar las actividades descritas en el citado numeral. Para tal efecto, y hasta el 30 de junio de 2022, las referidas entidades quedan exoneradas de lo dispuesto en el artículo 8 del Decreto Legislativo N° 1057, Decreto Legislativo que regula el régimen especial de contratación administrativa de servicios.

3.3 Los contratos administrativos de servicios cuya contratación se autoriza en el numeral 3.2 son de naturaleza estrictamente temporal, se celebran a plazo determinado y concluyen indefectiblemente al término de la vigencia de la presente norma. La comunicación que la entidad pudiera hacer de la conclusión del vínculo contractual tiene carácter informativo y su omisión no genera la prórroga del contrato.

3.4 El personal contratado cuenta con la cobertura del Seguro Complementario de Trabajo de Riesgo (SCTR), a partir del inicio de su vínculo laboral, y realiza labores de



manera presencial y efectiva durante su jornada laboral.

3.5 La implementación de lo dispuesto en el presente artículo se financia, con cargo a los recursos a los que se refiere el numeral 2.8 del artículo 2 del Decreto de Urgencia N° 002-2022 y el literal a) del numeral 43.1 del artículo 43 de la Ley N° 31365, Ley de Presupuesto del Sector Público para el Año Fiscal 2022.

3.6 Complementariamente a lo dispuesto en el numeral precedente, autorizase una Transferencia de Partidas en el Presupuesto del Sector Público para el Año Fiscal 2022, hasta por la suma de S/ 469 544 557,00 (CUATROCIENTOS SESENTA Y NUEVE MILLONES QUINIENTOS CUARENTA Y CUATRO MIL QUINIENTOS CINCUENTA Y SIETE Y 00/100 SOLES), a favor del Ministerio de Salud, del Instituto Nacional de Salud, del Instituto Nacional de Enfermedades Neoplásicas y de las Unidades Ejecutoras de Salud de los Gobiernos Regionales, para financiar hasta el mes de junio del 2022, la continuidad de la contratación de personal bajo la modalidad del régimen especial del Decreto Legislativo N° 1057 que cuente con registro en estado ocupado en el AIRHSP, con cargo a los recursos de la Reserva de Contingencia del Ministerio de Economía y Finanzas conforme al siguiente detalle:

DE LA:	En Soles
SECCION PRIMERA	: Gobierno Central
PLIEGO	008 : Ministerio de Economía y Finanzas
UNIDAD EJECUTORA	001 : Administración General
CATEGORIA PRESUPUESTARIA	9002 : Asignaciones Presupuestarias que no resultan en productos
ACTIVIDAD	5000415 : Administración del proceso presupuestario del sector público
FUENTE DE FINANCIAMIENTO	1 : Recursos Ordinarios
GASTO CORRIENTE	
2.0 Reserva de Contingencia	469 544 557,00
TOTAL EGRESOS	469 544 557,00

A LA:	En Soles
SECCION PRIMERA	: Gobierno Central
PLIEGO	011 : Ministerio de Salud
CATEGORIA PRESUPUESTARIA	9002 : Asignaciones presupuestarias que no resultan en productos
ACTIVIDAD	5006260 : Prevención, control, diagnóstico y tratamiento de Coronavirus

El Peruano

FUNDADO EL 30 DE OCTUBRE DE 1825 POR EL LIBERTADOR SIMÓN BOLÍVAR

COMUNICADO A NUESTROS USUARIOS

REQUISITOS PARA PUBLICACIÓN DE DECLARACIONES JURADAS

Las entidades públicas que requieran publicar documentos en la Separata Especial de Declaraciones Juradas de Funcionarios y Servidores Públicos del Estado deberán tomar en cuenta lo siguiente:

El jefe del área autorizada y acreditado ante la Gerencia de Publicaciones Oficiales, enviará la solicitud de publicación desde su cuenta de correo institucional a la siguiente cuenta electrónica: dj@editoraperu.com.pe.

- 1) En el correo institucional se deberá adjuntar lo siguiente:
 - a) Oficio escaneado dirigido al Gerente de Publicaciones Oficiales, en el que se solicita la publicación de declaraciones juradas. El oficio podrá ser firmado digitalmente o con sello y firma manual del funcionario autorizado.
 - b) El archivo en formato Excel (*) conteniendo las declaraciones juradas, una debajo de otra y en una sola hoja de cálculo. No se recibirá documentos físicos ni archivos en formato PDF.
(*) Las plantillas en formato Excel se pueden descargar del siguiente link: <http://pga.editoraperu.com.pe/ddjj-plantilla.xlt>
- 2) El contenido de todo archivo electrónico que se entregue para su publicación será considerado COPIA FIEL DEL DOCUMENTO ORIGINAL QUE OBRA EN LOS ARCHIVOS DE LA INSTITUCIÓN SOLICITANTE. De esta manera, cada entidad pública es responsable del contenido de los archivos electrónicos que entrega a EDITORAPERU para su publicación.
- 3) En el campo "ASUNTO" del correo institucional se deberá consignar el número de Oficio y nombre de la institución. En el contenido del mensaje electrónico se deberá indicar el nombre y número del teléfono celular del funcionario que podrá resolver dudas o problemas técnicos que se presenten con los documentos.
- 4) Como señal de conformidad, el usuario recibirá un correo de respuesta de EDITORAPERU, en el que se consignará el número de la Orden de Publicación (OP). Este mensaje será considerado "Cargo de Recepción".
- 5) La publicación se realizará conforme al orden de llegada y de acuerdo a la disponibilidad de espacio.
- 6) Los documentos se recibirán de lunes a viernes de 09.00 a 17:30 pm.
- 7) Este comunicado rige para las entidades públicas que no usan el Portal de Gestión de Atención al Cliente - PGA.

GERENCIA DE PUBLICACIONES OFICIALES

FUENTE DE FINANCIAMIENTO	1	: Recursos Ordinarios	
GASTO CORRIENTE			
2.3 Bienes y Servicios			153 288 705,00
PLIEGO	131	: Instituto Nacional de Salud	
CATEGORIA PRESUPUESTARIA	9002	: Asignaciones presupuestarias que no resultan en productos	
ACTIVIDAD	5006269	: Prevención, control, diagnóstico y tratamiento de Coronavirus	
FUENTE DE FINANCIAMIENTO	1	: Recursos Ordinarios	
GASTO CORRIENTE			
2.3 Bienes y Servicios			2 632 285,00
PLIEGO	136	: Instituto Nacional de Enfermedades Neoplásicas – INEN	
CATEGORIA PRESUPUESTARIA	9002	: Asignaciones presupuestarias que no resultan en productos	
ACTIVIDAD	5006269	: Prevención, control, diagnóstico y tratamiento de Coronavirus	
FUENTE DE FINANCIAMIENTO	1	: Recursos Ordinarios	
GASTO CORRIENTE			
2.3 Bienes y Servicios			1 709 213,00
SECCIÓN SEGUNDA		: Instancias Descentralizadas	
PLIEGOS		: Gobiernos Regionales	
CATEGORIA PRESUPUESTARIA	9002	: Asignaciones presupuestarias que no resultan en productos	
ACTIVIDAD	5006269	: Prevención, control, diagnóstico y tratamiento de coronavirus	
FUENTE DE FINANCIAMIENTO	1	: Recursos Ordinarios	
GASTO CORRIENTE			
2.3 Bienes y Servicios			311 914 344,00
			469 544 557,00
TOTAL EGRESOS			469 544 557,00

3.7 El detalle de los recursos autorizados en la Transferencia de Partidas a que hace referencia el numeral 3.6 del presente artículo, se encuentra en el Anexo 1 "Asignación de Recursos para financiar la continuidad del personal CAS COVID" que forma parte del presente Decreto de Urgencia, el cual se publica en las sedes digitales del Ministerio de Economía y Finanzas (www.gob.pe/mef) y del Ministerio de Salud (www.gob.pe/minsa), en la misma fecha de publicación de esta norma en el Diario Oficial El Peruano.

3.8 Los Titulares de los pliegos habilitados en la presente Transferencia de Partidas, aprueban mediante Resolución, la desagregación de los recursos autorizados en el numeral 3.6 del presente artículo, a nivel programático, dentro de los cinco (05) días calendario de la vigencia del presente Decreto de Urgencia. Copia de la Resolución se remite dentro de los cinco (05) días calendario de aprobada a los organismos señalados en el numeral 31.4 del artículo 31 del Decreto Legislativo N° 1440, Decreto Legislativo del Sistema Nacional de Presupuesto Público.

3.9 La Oficina de Presupuesto o la que haga sus veces en los pliegos involucrados, solicitan a la Dirección General de Presupuesto Público del Ministerio de Economía y Finanzas, las codificaciones que se requieran como consecuencia de la incorporación de nuevas Partidas de Ingresos, Finalidades y Unidades de Medida.

3.10 La Oficina de Presupuesto o la que haga sus veces de los pliegos involucrados instruyen a las Unidades Ejecutoras para que elaboren las correspondientes "Notas para Modificaciones Presupuestarias" que se requieran, como consecuencia de lo dispuesto en el presente artículo.

3.11 Autorízase, excepcionalmente, durante la vigencia del presente Decreto de Urgencia, al Ministerio de Salud, al Instituto Nacional de Salud, al Instituto Nacional de Enfermedades Neoplásicas y a las Unidades Ejecutoras de Salud de los Gobiernos Regionales, a efectuar modificaciones presupuestarias en el nivel funcional programático entre las partidas de gasto 2.3.2.8.1.1 Contrato Administrativo de Servicios,

2.3.2.8.1.2 Contribuciones a EsSalud de C.A.S, 2.3.2.8.1.4 Aguinaldos de C.A.S, 2.3.2.8.1.5 Vacaciones Truncas de C.A.S y 2.3.2.6.3.4 Otros Seguros Personales, con cargo a los recursos autorizados en el numeral 2.8 del artículo 2 del Decreto de Urgencia N° 002-2022, el literal a) del numeral 43.1 del artículo 43 de la Ley N° 31365, Ley de Presupuesto del Sector Público para el Año Fiscal 2022, y los que se transfieren en el marco del presente artículo, con la finalidad de financiar al personal registrado en el AIRHSP contratado bajo la modalidad del régimen del Decreto Legislativo N° 1057. Para tal efecto, las citadas entidades, quedan exceptuadas de lo dispuesto en los numerales 9.4 y 9.5 del artículo 9 de la Ley N° 31365.

Artículo 4.- Modificación contractual

4.1 Para la ejecución de las acciones de vacunación contra la COVID-19 y la atención de casos de COVID-19, de manera excepcional, el Ministerio de Salud, el Instituto Nacional de Salud, el Instituto Nacional de Enfermedades Neoplásicas y las Unidades Ejecutoras de Salud de los Gobiernos Regionales, pueden asignar nuevas funciones o variar las funciones ya asignadas al personal contratado a que se refiere el artículo 3 del presente Decreto de Urgencia, según la necesidad del servicio, teniendo en cuenta su perfil profesional y/o experiencia laboral. Asimismo, pueden variar el lugar de la prestación del servicio dentro del ámbito de jurisdicción de la Unidad Ejecutora cuando la necesidad del servicio lo justifique.

La ejecución de la presente medida no supone la variación de la contraprestación ni celebración de un nuevo contrato. Para tal efecto, exceptúese de lo establecido en el segundo párrafo del artículo 7, y el literal b) del artículo 11 del Reglamento del Decreto Legislativo N° 1057, aprobado por Decreto Supremo N° 075-2008-PCM y modificado por el Decreto Supremo N° 065-2011-PCM.

4.2 El personal contratado bajo los alcances del presente Decreto de Urgencia será programado en turno fijo o rotativo, según la categoría y nivel de atención de salud donde preste el servicio. Dicha programación de turnos deberá cumplirse de manera presencial, salvo excepciones autorizadas por ley.

Artículo 5.- Entrega económica por prestaciones adicionales para la vacunación contra la COVID-19

5.1. Excepcionalmente, autorizase por los meses de mayo y junio de 2022, al Pliego 011 Ministerio de Salud y a las Unidades Ejecutoras de Salud de los Gobiernos Regionales, a otorgar la entrega económica por prestaciones adicionales para la vacunación contra la COVID-19, al personal de la salud comprendidos en el numeral 3.2 del artículo 3 del Decreto Legislativo N° 1153, al personal administrativo comprendido en el Decreto Legislativo N° 276, al personal de la salud y administrativo comprendidos en el Decreto Legislativo N° 1057 y en el Decreto Legislativo N° 728, según corresponda, asimismo se encuentran dentro de los alcances de la presente disposición, en cuanto corresponda, los profesionales de la salud comprendidos en la Ley N° 23330, Ley del Servicio Rural Urbano Marginal de Salud (SERUMS), así como los que se encuentran desarrollando la segunda especialidad bajo la modalidad de residentado, según corresponda, para fortalecer los equipos de coordinación y las brigadas de vacunación contra la COVID-19.

5.2. Las prestaciones adicionales para la vacunación contra la COVID-19 solo se programan en las brigadas de vacunación de punto fijo o móvil; los equipos de coordinación para las brigadas de vacunación; y los equipos de coordinación general de las Direcciones Regionales de Salud, las Gerencias Regionales de Salud, las Direcciones de Redes Integradas de Salud y las Redes Asistenciales de Salud.

Establézcase que los equipos de coordinación para las brigadas de vacunación; y los equipos de coordinación general de las Direcciones Regionales de Salud, las Gerencias Regionales de Salud, las Direcciones de Redes Integradas de Salud y las Redes Asistenciales de Salud, realizan prestaciones adicionales para la vacunación contra la COVID-19 hasta por un máximo de 8 turnos al



mes de 6 horas por día. Asimismo, establézcase para las brigadas de vacunación, la realización prestaciones adicionales para la vacunación contra la COVID-19 hasta por un máximo de 12 turnos al mes de 6 horas por día.

5.3 Las prestaciones adicionales para la vacunación contra la COVID-19 se realizan fuera de la jornada de trabajo y de manera presencial, de acuerdo a la programación establecida por los equipos de coordinación, según corresponda.

5.4 El pago de la entrega económica por prestaciones adicionales para la vacunación contra la COVID-19, está a cargo de la Unidad Ejecutora donde se presta el servicio.

5.5 La entrega económica por prestaciones adicionales para la vacunación contra la COVID-19 no tiene carácter remunerativo, ni pensionable, no es base de cálculo para beneficios sociales y está sujeta al impuesto a la renta.

5.6 Establézcase, que el monto de la entrega económica por prestaciones adicionales para la vacunación contra la COVID-19 a la que se refiere el numeral 5.1 del presente artículo es el siguiente:

EQUIPO	CARGO	COSTO POR HORA
Equipos de Coordinación para la Brigada de Vacunación	Coordinador(a) general del punto de vacunación	S/50.00
	Coordinador(a) de gestión de la vacuna del punto vacunación.	S/50.00
	Coordinador(a) de gestión de la información del punto de vacunación.	S/31.00
Brigadas de vacunación contra la COVID-19	Enfermera(o) Vacunador(a)	S/24.00
	Anotador(a)/ Registrador(a)	S/31.00
	Digilador(a)	S/25.00

5.7 Para efectos del pago de lo dispuesto en el presente artículo, exonérese a los profesionales de la salud del tope de ingresos establecido en el artículo 2 del Decreto de Urgencia N° 038-2006.

5.8 Para la implementación de lo establecido en el presente artículo exonérese al Ministerio de Salud, las Direcciones de Redes Integradas de Salud y a las Unidades Ejecutoras de Salud de los Gobiernos Regionales de lo dispuesto en el artículo 6 de la Ley N° 31365, Ley de Presupuesto del Sector Público para el Año Fiscal 2022.

5.9 El Ministerio de Salud aprueba las disposiciones complementarias para la implementación de lo dispuesto en el presente artículo, mediante Resolución Ministerial en un plazo de cinco (05) días hábiles contados desde la vigencia del presente Decreto de Urgencia.

EQUIPO	CARGO	COSTO POR HORA
Equipos de Coordinación General (DIRIS/GERESA/DIRESA/RED)	Coordinador(a) general de cada GERESA/DIRESA/DIRIS/RED	S/50.00
	Coordinador(a) de gestión de la vacuna de cada GERESA/DIRESA/DIRIS/RED	S/50.00
	Coordinador(a) de gestión de la información de cada GERESA/DIRESA/DIRIS/RED	S/31.00



Normas Legales Actualizadas

DIARIO OFICIAL DEL BICENTENARIO

El Peruano

MANTENTE ACTUALIZADO CON LAS NORMAS LEGALES VIGENTES



INGRESA A NORMAS LEGALES ACTUALIZADAS

<https://diariooficial.elperuano.pe/normas/normasactualizadas>



Preguntas y comentarios: normasactualizadas@editoraperu.com.pe

5.10 La implementación de lo dispuesto en el presente artículo se financia, con cargo a los recursos a los que se refiere el Decreto Supremo N° 040-2022-EF y complementariamente, con cargo a los recursos a los que hace referencia el numeral 43.4 del artículo 43 de la Ley N° 31365, Ley de Presupuesto del Sector Público para el Año Fiscal 2022, hasta por el monto de S/ 61 644 048,00 (SESENTA Y UN MILLONES SEISCIENTOS CUARENTA Y CUATRO MIL CUARENTA Y OCHO Y 00/100 SOLES), conforme al mecanismo establecido en dicho numeral.

5.11 Los recursos que transfiera el Ministerio de Economía y Finanzas, en virtud a lo dispuesto en el presente artículo, deberá ser incorporado por las entidades públicas respectivas en la finalidad presupuestal: "Entrega económica por prestaciones adicionales para la vacunación contra la COVID-19"; y el pago deberá realizarse en las partidas de gasto 2.1.1.9.3.11 "Entrega económica por prestaciones adicionales para la vacunación contra la COVID-19" y 2.3. 2 7.11. 8 "Entrega económica por prestaciones adicionales para la vacunación contra la COVID-19 para los contratos administrativos de servicios", en la Actividad 5006269: "Prevención, control, diagnóstico y tratamiento de Coronavirus".

5.12 Autorízase a las unidades ejecutoras del Pliego 011. Ministerio de Salud y a las unidades ejecutoras de salud de los Gobiernos Regionales, a realizar modificaciones presupuestarias en el nivel funcional programático, con cargo a los recursos a los que se refiere el Decreto Supremo N° 040-2022-EF y los que se transfieren en virtud al presente artículo, entre las partidas de gasto 2.1. 1. 9. 3.11 "Entrega económica por prestaciones adicionales para la vacunación contra la COVID-19" y 2.3. 2. 7.11. 8 "Entrega económica por prestaciones adicionales para la vacunación contra la COVID-19 para los contratos administrativos de servicios" en la Actividad 5006269: "Prevención, control, diagnóstico y tratamiento de Coronavirus" con la finalidad de financiar las prestaciones adicionales de vacunación contra la COVID-19. Para tal efecto, las unidades ejecutoras del Pliego 011. Ministerio de Salud y las unidades ejecutoras de salud de los Gobiernos Regionales quedan exceptuadas de lo dispuesto en el numeral 9.1 del artículo 9 de la Ley N° 31365, Ley de Presupuesto del Sector Público para el Año Fiscal 2022.

5.13 La unidad ejecutora debe registrar mensualmente la información de la ejecución de las entregas económicas por prestaciones adicionales para la vacunación contra la COVID-19 debidamente validada por el titular, de acuerdo al requerimiento efectuado por el Ministerio de Salud, en un plazo máximo de doce (12) días calendarios posteriores al término de cada mes. Dicha información es remitida por el Ministerio de Salud, a la Dirección General de Gestión Fiscal de los Recursos Humanos (DGGFRH) del Ministerio de Economía y Finanzas, en un plazo máximo de cinco (05) días calendarios contados a partir del vencimiento del plazo anterior, para su registro en el Aplicativo Informático para el Registro Centralizado de Planillas y de Datos de los Recursos Humanos del Sector Público (AIRHSP).

Artículo 6.- Entrega económica extraordinaria a favor de los deudos del personal de la salud por mortalidad por la COVID-19

6.1 Autorízase, de manera excepcional, una entrega económica extraordinaria durante la vigencia de la emergencia sanitaria a favor de los deudos del personal de la salud al que se hace referencia en el numeral 3.2 del artículo 3 del Decreto Legislativo N° 1153, Decreto Legislativo que regula la política integral de compensaciones y entregas económicas del personal de la salud al servicio del Estado, y del personal de la salud contratado bajo el régimen del Decreto Legislativo N° 1057, Decreto Legislativo que regula el Régimen Especial de Contratación Administrativa de Servicios, en el Ministerio de Salud, sus organismos públicos y las unidades ejecutoras de salud de los Gobiernos Regionales, fallecidos a consecuencia de sus actividades asistenciales en la contención a la atención de la COVID-19.

6.2 Para el otorgamiento de la entrega económica extraordinaria a favor de los deudos, el personal de la salud fallecido debe haber tenido un vínculo contractual vigente y estar registrado en el AIRHSP a cargo de la Dirección General de Gestión Fiscal de los Recursos Humanos del Ministerio de Economía y Finanzas, y en el Aplicativo Informático del Registro Nacional de Personal de la Salud (INFORHUS) del Ministerio de Salud, a la fecha de su fallecimiento.

6.3 La entrega económica extraordinaria que se otorga en el marco del presente artículo no es excluyente de cualquier otra prestación económica a la que pueda acceder los deudos de acuerdo con la normatividad aplicable que se origine en contratos o afiliaciones a seguros.

6.4 El monto de la entrega económica extraordinaria señalada en el presente artículo será fijado en S/ 51 000,00 (CINCUENTA Y UN MIL Y 00/100 SOLES).

6.5 En un plazo no mayor de diez días hábiles contados a partir de la vigencia de la presente norma, mediante Resolución Ministerial, el Ministerio de Salud aprueba el procedimiento para el otorgamiento de la entrega económica extraordinaria a favor de los deudos.

6.6 La implementación de lo dispuesto en el presente artículo se financia, con cargo a los recursos del presupuesto institucional del Ministerio de Salud.

Artículo 7.- De las faltas asociadas a la suscripción de contratos administrativos de servicios

Son faltas administrativas aplicables, al personal que ejerce la responsabilidad jefatural de la unidad ejecutora, de la oficina de recursos humanos, de la oficina de planificación y presupuesto, y de la oficina de remuneraciones, o las que hagan sus veces en las entidades comprendidas dentro del ámbito de aplicación del Decreto Legislativo N° 1153, Decreto Legislativo que regula la política integral de compensaciones y entregas económicas del personal de la salud al servicio del Estado; que, según su gravedad, pueden ser sancionadas con suspensión o destitución, las siguientes:

7.1. Suscribir o prorrogar contratos administrativos de servicios (CAS) que no cuenten con certificación presupuestal por el periodo de vigencia del contrato.

7.2. Suscribir o prorrogar contratos administrativos de servicios (CAS) que no cuenten con el correspondiente registro en el AIRHSP.

7.3. Reconocer o pagar honorarios, al personal que labora bajo los alcances del Decreto Legislativo N° 1057 diferentes a los registrados en el AIRHSP.

7.4. Reconocer o pagar conceptos remunerativos diferentes, al personal que labora bajo los alcances del Decreto Legislativo N° 1057, a los registrados en el AIRHSP; con excepción de aquellos autorizados por una norma con rango de ley.

7.5. Omitir el registro del personal que labora bajo los alcances del Decreto Legislativo N° 1057, en el AIRHSP del Ministerio de Economía y Finanzas; y en el aplicativo informático INFORHUS, del Ministerio de Salud.

7.6. No mantener actualizado el registro del personal que labora bajo los alcances del Decreto Legislativo N° 1057, en el AIRHSP del Ministerio de Economía y Finanzas; y en el aplicativo informático INFORHUS, del Ministerio de Salud.

El personal, que ejerce la responsabilidad jefatural de la unidad ejecutora, de la oficina de recursos humanos, de la oficina de planificación y presupuesto, y de la oficina de remuneraciones, o las que hagan sus veces en las entidades comprendidas dentro del ámbito de aplicación del Decreto Legislativo N° 1153, es responsable del cumplimiento de las reglas para la contratación de servidores previstas en la presente norma, así como el irrestricto respeto de los principios de meritocracia, igualdad de oportunidades y transparencia, bajo responsabilidad administrativa, civil y penal. El deslinde de responsabilidades administrativas por la comisión de las faltas señaladas en el presente artículo se realiza conforme al procedimiento establecido en la Ley N° 30057, Ley del Servicio Civil y su Reglamento General, aprobado por Decreto Supremo N° 040-2014-PCM. "



Artículo 8.- Responsabilidad y limitación sobre el uso de recursos

8.1 Los titulares de los pliegos bajo los alcances de la presente norma, son responsables de su adecuada implementación, así como del uso y destino de los recursos comprendidos en la aplicación del presente Decreto de Urgencia, conforme a la normativa vigente.

8.2 Los recursos que se transfieren en el marco del presente Decreto de Urgencia no pueden ser destinados, bajo responsabilidad, a fines distintos para los cuales son transferidos.

Artículo 9.- Financiamiento

Lo establecido en el presente Decreto de Urgencia se financia con cargo a los recursos a los que se refiere el numeral 2.8 del artículo 2 del Decreto de Urgencia N° 002-2022, el literal a) del numeral 43.1, el Decreto Supremo N° 040-2022-EF, el numeral 43.4 del artículo 43 de la Ley N° 31365, Ley de Presupuesto del Sector Público para el Año Fiscal 2022, con cargo a los recursos a los que se refiere el artículo 53 del Decreto Legislativo N° 1440 y con cargo a los recursos del presupuesto institucional de las entidades involucradas, según corresponda.

Artículo 10.- Vigencia

El presente Decreto de Urgencia tiene vigencia hasta el 30 de junio de 2022, a excepción del artículo 6 que tiene vigencia hasta el término de la emergencia sanitaria

Artículo 11.- Refrendo

El presente Decreto de Urgencia es refrendado por el Presidente del Consejo de Ministros, el Ministro de Economía y Finanzas y el Ministro de Salud.

Dado en la Casa de Gobierno, en Lima, a los siete días del mes de mayo del año dos mil veintidós.

JOSÉ PEDRO CASTILLO TERRONES
Presidente de la República

ANÍBAL TORRES VÁSQUEZ
Presidente del Consejo de Ministros

OSCAR GRAHAM YAMAUCHI
Ministro de Economía y Finanzas

JORGE ANTONIO LOPEZ PEÑA
Ministro de Salud

2065107-1

**TRANSPORTES Y
COMUNICACIONES**

Designan Director General de la Dirección General de Políticas y Regulación en Comunicaciones del Ministerio de Transportes y Comunicaciones

**RESOLUCIÓN MINISTERIAL
N° 369-2022-MTC/01**

Lima, 5 de mayo de 2022

CONSIDERANDO:

Que, se encuentra vacante el cargo de Director/a General de la Dirección General de Políticas y Regulación en Comunicaciones del Ministerio de Transportes y Comunicaciones, siendo necesario designar a la persona que ejercerá dicho cargo;

De conformidad con lo dispuesto en la Ley N° 29158, Ley Orgánica del Poder Ejecutivo; la Ley N° 27594, Ley que regula la participación del Poder Ejecutivo en el nombramiento y designación de funcionarios públicos; la Ley N° 29370, Ley de Organización y Funciones del Ministerio de Transportes y Comunicaciones; y, la Resolución Ministerial N° 658-2021-MTC/01, que aprueba el Texto Integrado Actualizado del Reglamento de Organización y Funciones del Ministerio de Transportes y Comunicaciones;

SE RESUELVE:

Artículo Único.- Designar al señor RICHARD WASHINGTON TINEO QUISPE en el cargo de Director General de la Dirección General de Políticas y Regulación en Comunicaciones del Ministerio de Transportes y Comunicaciones.

Regístrese, comuníquese y publíquese.

NICOLÁS BUSTAMANTE CORONADO
Ministro de Transportes y Comunicaciones

2064754-1

El Peruano

FUNDADO EL 22 DE OCTUBRE DE 1825 POR EL LIBERTADOR SIMÓN BOLÍVAR

**REQUISITOS PARA PUBLICACIÓN DE
NORMAS LEGALES Y SENTENCIAS**

Se comunica a las entidades que conforman el Poder Legislativo, Poder Ejecutivo, Poder Judicial, Organismos Constitucionales Autónomos, Organismos Públicos, Gobiernos Regionales y Gobiernos Locales, que para efectos de la publicación de sus disposiciones en general (normas legales, reglamentos jurídicos o administrativos, resoluciones administrativas, actos de administración, actos administrativos, etc) con o sin anexos, deberán ser remitidos al correo electrónico normaslegales@editoraperu.com.pe.

GERENCIA DE PUBLICACIONES OFICIALES