PERÚ Ministerio de Salud

Avances del Plan Multisectorial para la Prevención y Reducción de la Anemia Materno Infantil en el Perú,2024-2030

Lambayeque

Comisión Especial Multipartidaria de Protección a la Infancia en el Contexto de la Emergencia

Dr. Cristian Díaz Vélez
Dirección General de Intervenciones Estratégicas en Salud Pública
Ministerio de Salud

21 de febrero 2025

Ponle PUNCHE PERÚ y ganemos todos

PLAN MULTISECTORIAL PARA LA PREVENCION Y REDUCCION DE LA ANEMIA MATERNO INFANTIL PERIODO 2024-2030

Ministerio de Salud

Decreto Supremo N.° 002-2024-SA

24 de enero de 2024

Aprobación

Aprobar el Plan Multisectorial para la Prevención y Reducción de la Anemia Materno Infantil en el Perú. Periodo 2024-2030, que como Anexo forma parte integrante del presente Decreto Supremo.

Documentos

Decreto Supremo N°002-2024-SA

PDF | 6.6 MB

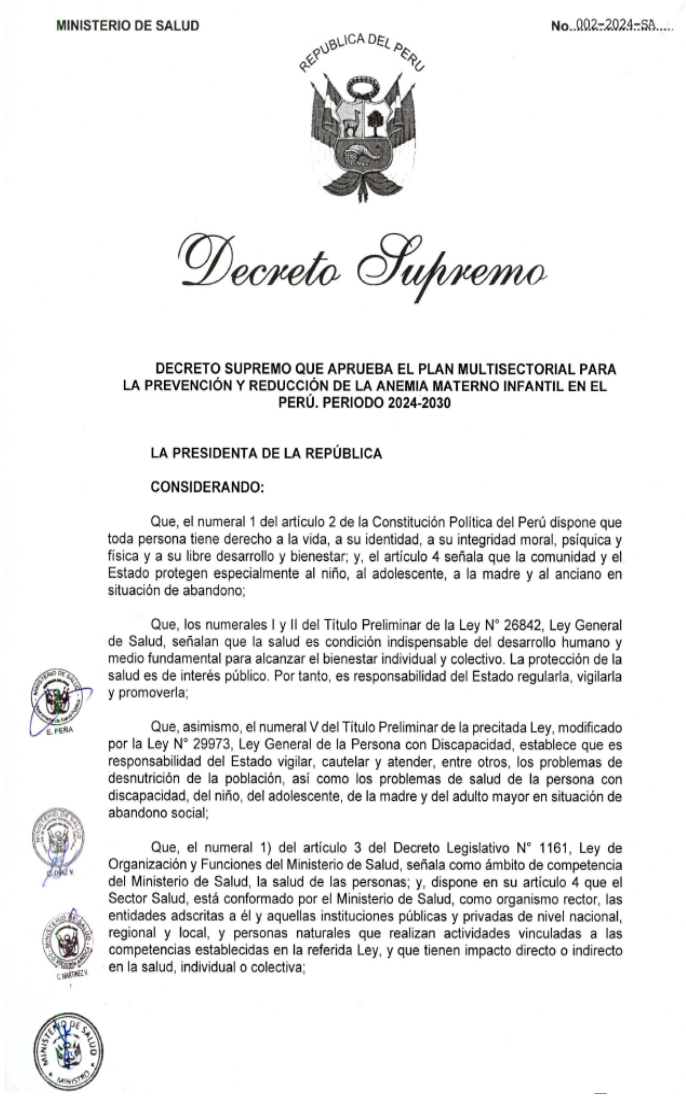

MINISTERIO DE SALUD

No..002-2024-SA.....

REPUBLICA DEL PERU

Decreto Supremo

DECRETO SUPREMO QUE APRUEBA EL PLAN MULTISECTORIAL PARA LA PREVENCIÓN Y REDUCCIÓN DE LA ANEMIA MATERNO INFANTIL EN EL PERÚ. PERIODO 2024-2030

LA PRESIDENTA DE LA REPÚBLICA

CONSIDERANDO:

Que, el numeral 1 del artículo 2 de la Constitución Política del Perú dispone que toda persona tiene derecho a la vida, a su identidad, a su integridad moral, psíquica y física y a su libre desarrollo y bienestar; y, el artículo 4 señala que la comunidad y el Estado protegen especialmente al niño, al adolescente, a la madre y al anciano en situación de abandono;

Que, los numerales I y II del Título Preliminar de la Ley N° 26842, Ley General de Salud, señalan que la salud es condición indispensable del desarrollo humano y medio fundamental para alcanzar el bienestar individual y colectivo. La protección de la salud es de interés público. Por tanto, es responsabilidad del Estado regularla, vigilarla y promoverla;

Que, asimismo, el numeral V del Título Preliminar de la precitada Ley, modificado por la Ley N° 29973, Ley General de la Persona con Discapacidad, establece que es responsabilidad del Estado vigilar, cautelar y atender, entre otros, los problemas de desnutrición de la población, así como los problemas de salud de la persona con discapacidad, del niño, del adolescente, de la madre y del adulto mayor en situación de abandono social;

Que, el numeral 1) del artículo 3 del Decreto Legislativo N° 1161, Ley de Organización y Funciones del Ministerio de Salud, señala como ámbito de competencia del Ministerio de Salud, la salud de las personas; y, dispone en su artículo 4 que el Sector Salud, está conformado por el Ministerio de Salud, como organismo rector, las entidades adscritas a él y aquellas instituciones públicas y privadas de nivel nacional, regional y local, y personas naturales que realizan actividades vinculadas a las competencias establecidas en la referida Ley, y que tienen impacto directo o indirecto en la salud, individual o colectiva;

Fuente: HIS-MINSA

PERÚ | Ministerio de Salud | Dirección General de Intervenciones Estratégicas en Salud Pública

Niñas y niños de 6 a 35 meses de edad con anemia, 2023

(Porcentaje)

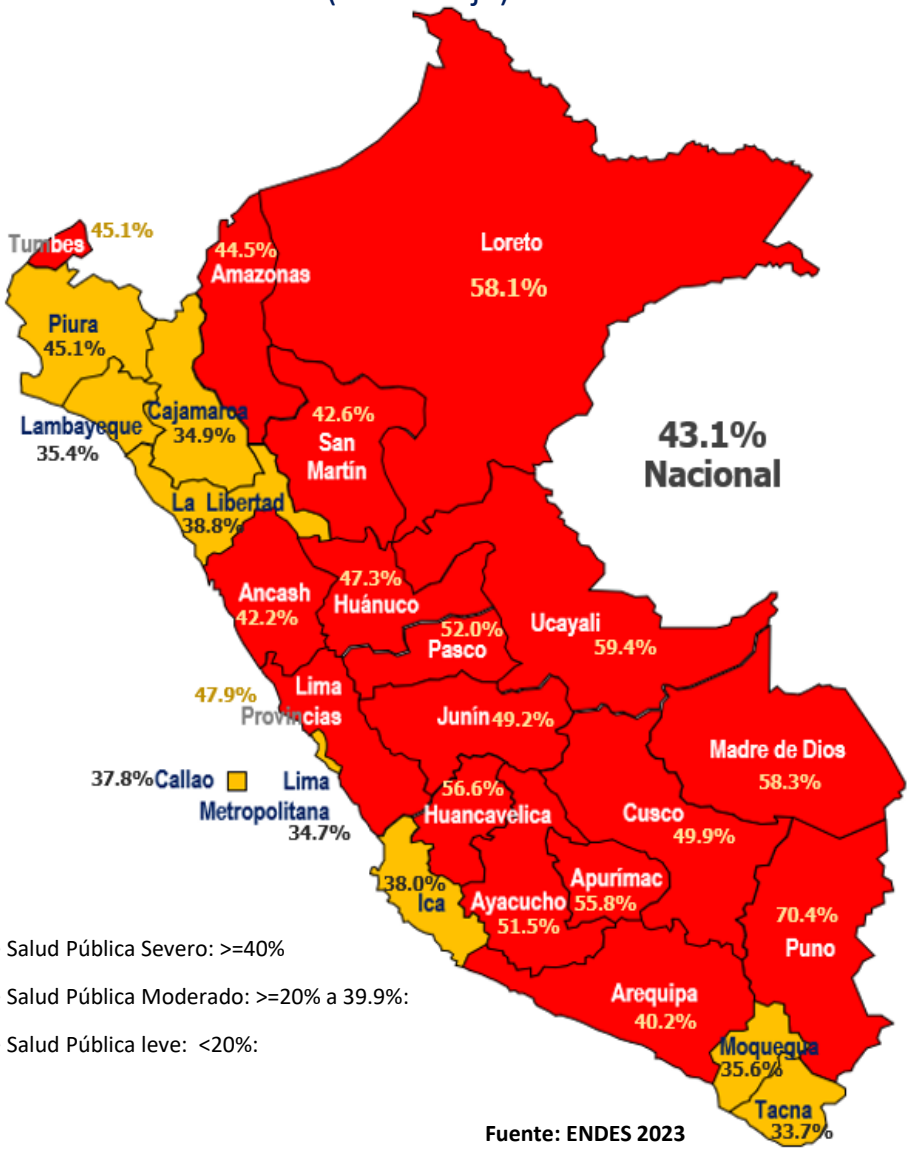

Problema de Salud Pública Severo: >=40%

Problema de Salud Pública Moderado: >=20% a 39.9%:

Problema de Salud Pública leve: <20%:

Fuente: OMS

Fuente: ENDES 2023

Prevalencia de anemia en niños de 6 a 35 meses

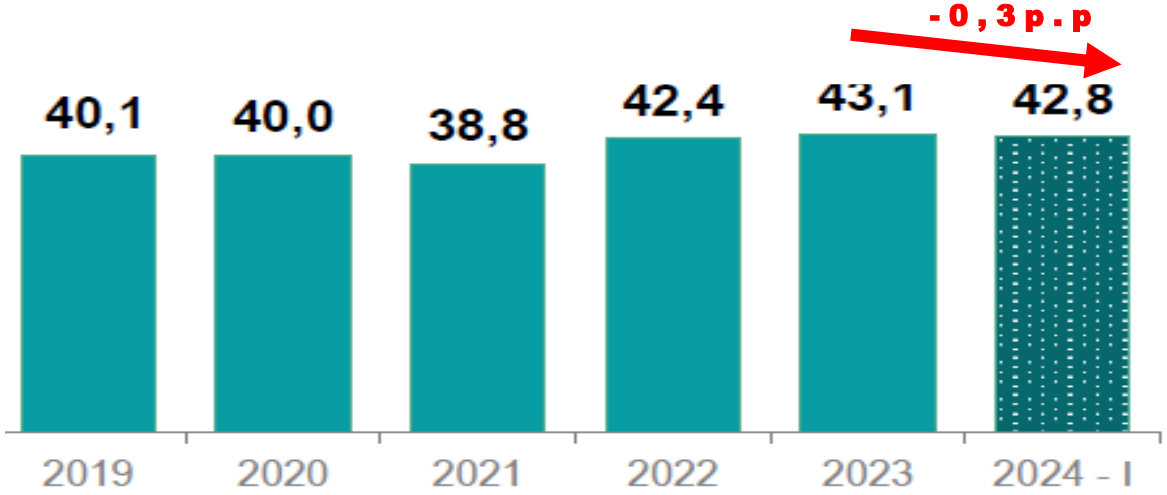

Fuente: ENDES 2019 – 2024 - I

PERÚ Ministerio de Salud | Dirección General de Intervenciones Estratégicas en Salud Pública

Plan Multisectorial para la Prevención y Reducción de la Anemia Materno Infantil, Período 2024-2030

PERÚ Ministerio de Educación

Educar las madres y cuidadoras en prevención de anemia (EDUCUNA)

PERÚ Ministerio de Salud

Brindar atención integral para niños , gestantes y adolescentes

PERÚ Ministerio de Desarrollo e Inclusión Social

Gestión territorial con el compromiso político, programático y presupuestal Incentivo municipal, programas sociales de acompañamiento familiar Juntos y CunaMás

PERÚ Ministerio de Vivienda, Construcción y Saneamiento

Incrementar la cobertura de Agua y Saneamiento

PERÚ Ministerio de Desarrollo Agrario y Riego

Difusión e implementación de alimentos fortificados , incremento de consumo de carnes y productos hidrobiológicos

PERÚ Ministerio de la Producción

Difusión del consumo de carnes y productos hidrobiológicos y producción de alimentos ricos a hierro, proteínas y vitaminas

Plan Multisectorial para la Prevención y Reducción de la Anemia Materno Infantil en el Perú. Período 2024-2030

Objetivo específico 1:
Garantizar el acceso a la atención integral de salud que contribuyan al desarrollo infantil temprano en el curso de la vida, así como la atención integral de las gestantes de acuerdo con las necesidades de salud diferenciadas, considerando sus derechos de salud y sus características sociales, culturales y lingüísticas.

Actividad 1.1
Atenciones de prevención y tratamiento de la anemia con oportunidad y calidad en adolescentes

Unidad de medida: Mujer Adolescente Suplementada

Meta anual: 418,879

Enero a Diciembre: **788,601**

Logro: 100%

Adolescentes Suplementadas con hierro y ácido fólico, Nacional y Regional 2024

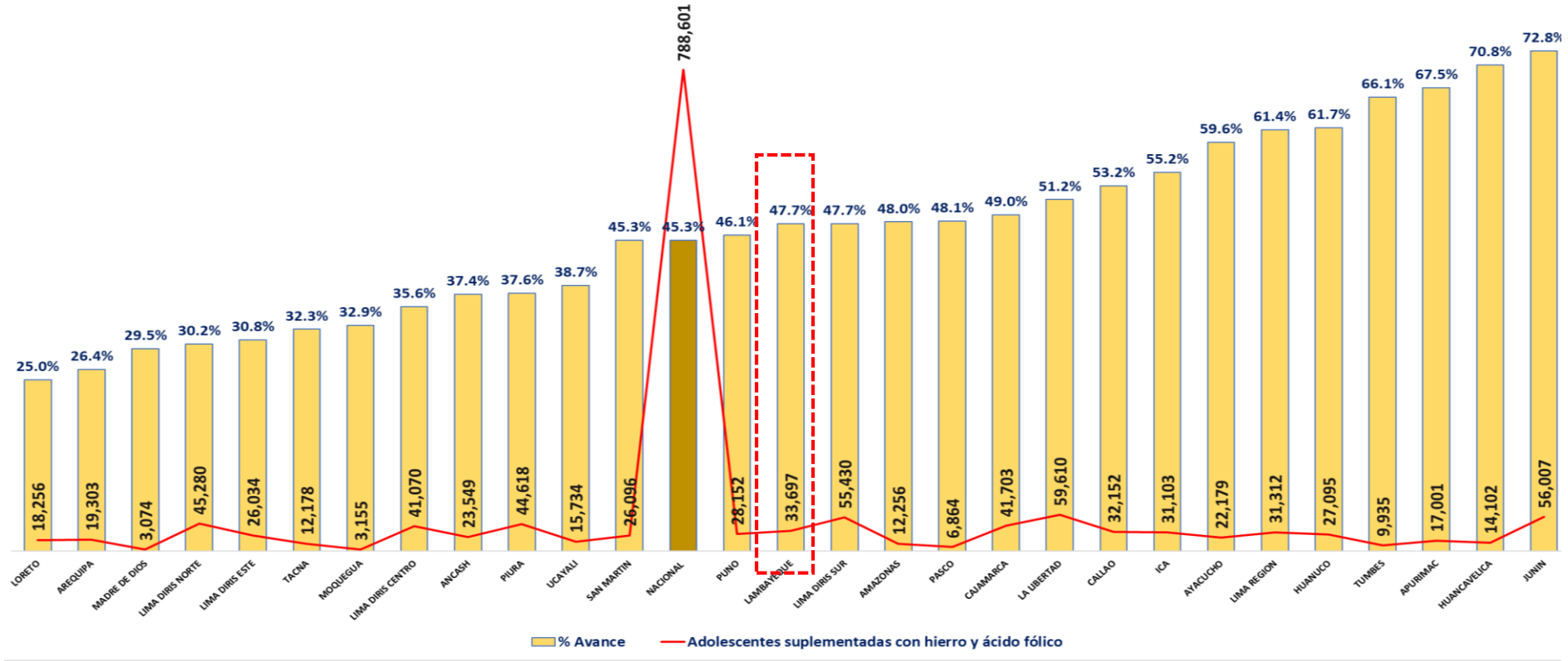

Fuente: HIS MINSA Enero – diciembre 2024

Mujeres adolescentes suplementadas con hierro y ácido fólico , GERESA Lambayeque 2021-2024

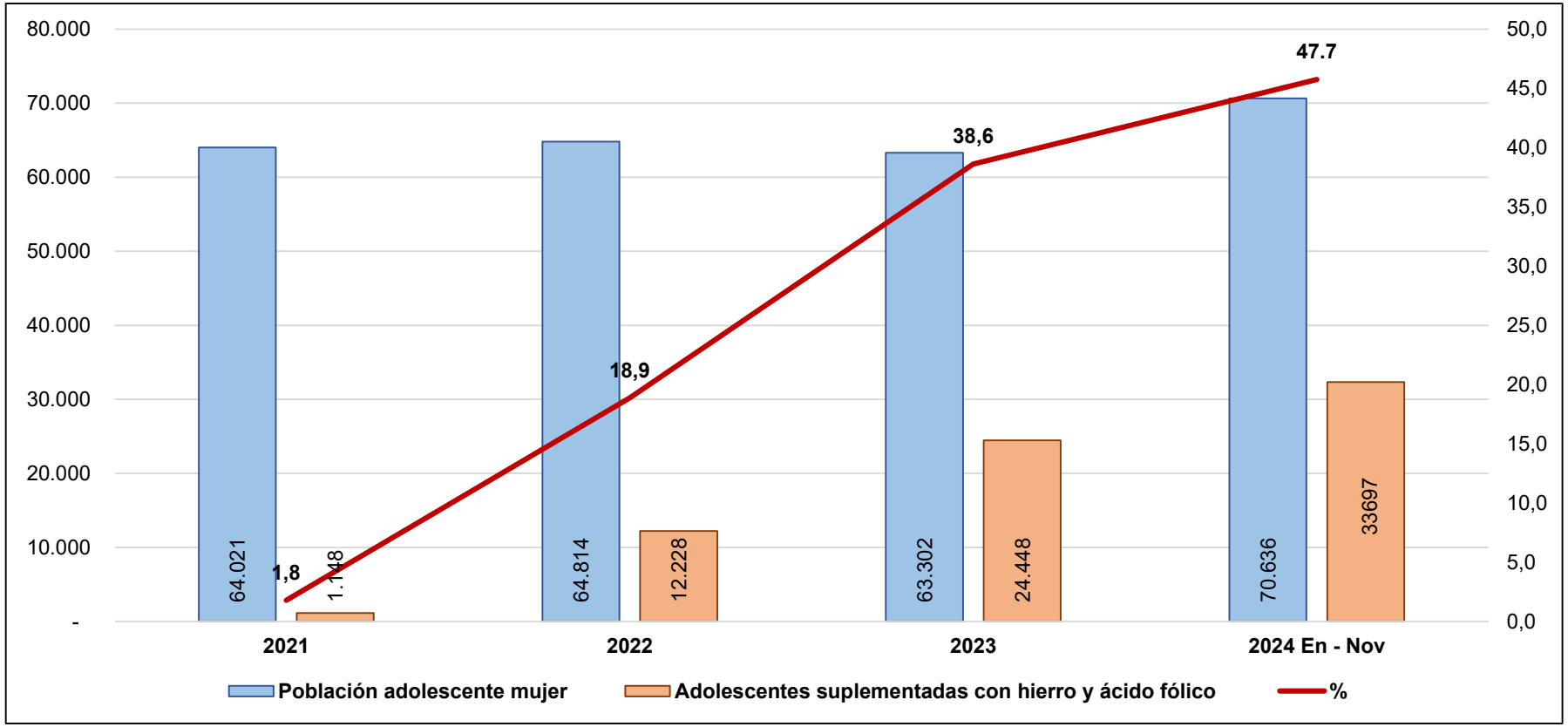

Fuente: OGTI/MINSA

En la región Lambayeque la suplementación en adolescentes, año a año ha ido incrementando, durante el año 2024, se han suplementado a 33,697 adolescentes mujeres representado el 47.7% de la población adolescente femenina de la región.

Gestantes con 5 o más entregas de Suplemento (Sulfato ferroso + ácido fólico) Por Regiones 2024

Actividad 1.2

Atenciones de prevención y tratamiento de la anemia con oportunidad y calidad a las gestantes

Unidad de medida: Gestante Suplementada

DIRESA/GERESA/DIRIS	Gestantes con 5 ó más entregas de suplemento (sulfato ferroso + ácido fólico)	%
PUNO	7,104	79.4%
APURIMAC	3,783	77.6%
AYACUCHO	5,329	76.6%
MOQUEGUA	779	76.4%
CUSCO	9,132	75.4%
CAJAMARCA	11,093	75.2%
SAN MARTIN	7,806	75.2%
HUANCAVELICA	3,149	75.1%
LAMBAYEQUE	7,063	74.6%
TACNA	1,573	73.2%
HUANUCO	7,241	71.8%
JUNIN	9,108	71.0%
MADRE DE DIOS	1,912	70.8%
AMAZONAS	2,908	70.7%
TUMBES	1,557	70.3%
ANCASH	6,675	69.6%
CALLAO	3,991	68.8%
LA LIBERTAD	9,997	68.4%
AREQUIPA	5,060	66.9%
PASCO	1,698	66.3%
PIURA	9,208	65.2%
LIMA PROVINCIAS	4,575	64.7%
ICA	4,477	63.9%
LIMA DIRIS SUR	5,995	56.8%
UCAYALI	4,492	55.2%
LORETO	6,897	51.5%
LIMA DIRIS NORTE	6,518	45.7%
LIMA DIRIS ESTE	3,356	42.6%
LIMA DIRIS CENTRO	3,736	36.2%
NACIONAL	156,212	65.2%

GERESA Lambayeque

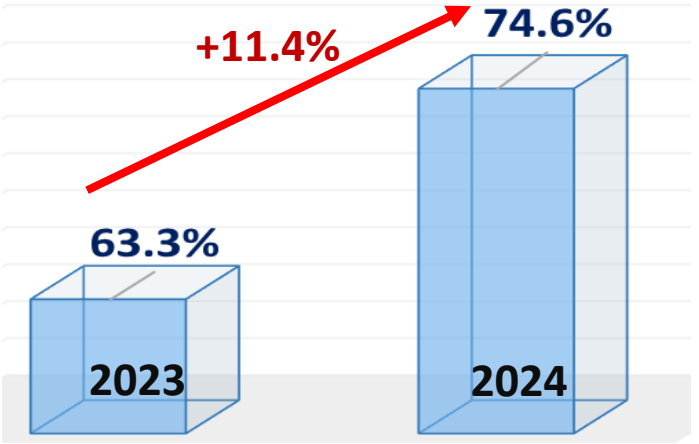

Fuente: HIS MINSA

Fuente: HIS/MINSA Enero-diciembre 2024

Recién Nacidos con contacto piel a piel, Lactancia Materna en la 1era hora y Corte Oportuno del Cordón umbilical, Nivel Nacional 2023-2024

Actividad 1.3

Realizar el contacto piel a piel entre la madre y el/ la recién nacido/a, realizar el pinzamiento del cordón umbilical e iniciar la lactancia materna en la primera hora del nacimiento.

Meta: No programado 2024

Enero a diciembre: **103,942 Recién nacidos** con corte oportuno del cordón, contacto piel a piel y lactancia materna en la primera hora, siendo el **47.0%** del total de nacimientos (220,974 niños).

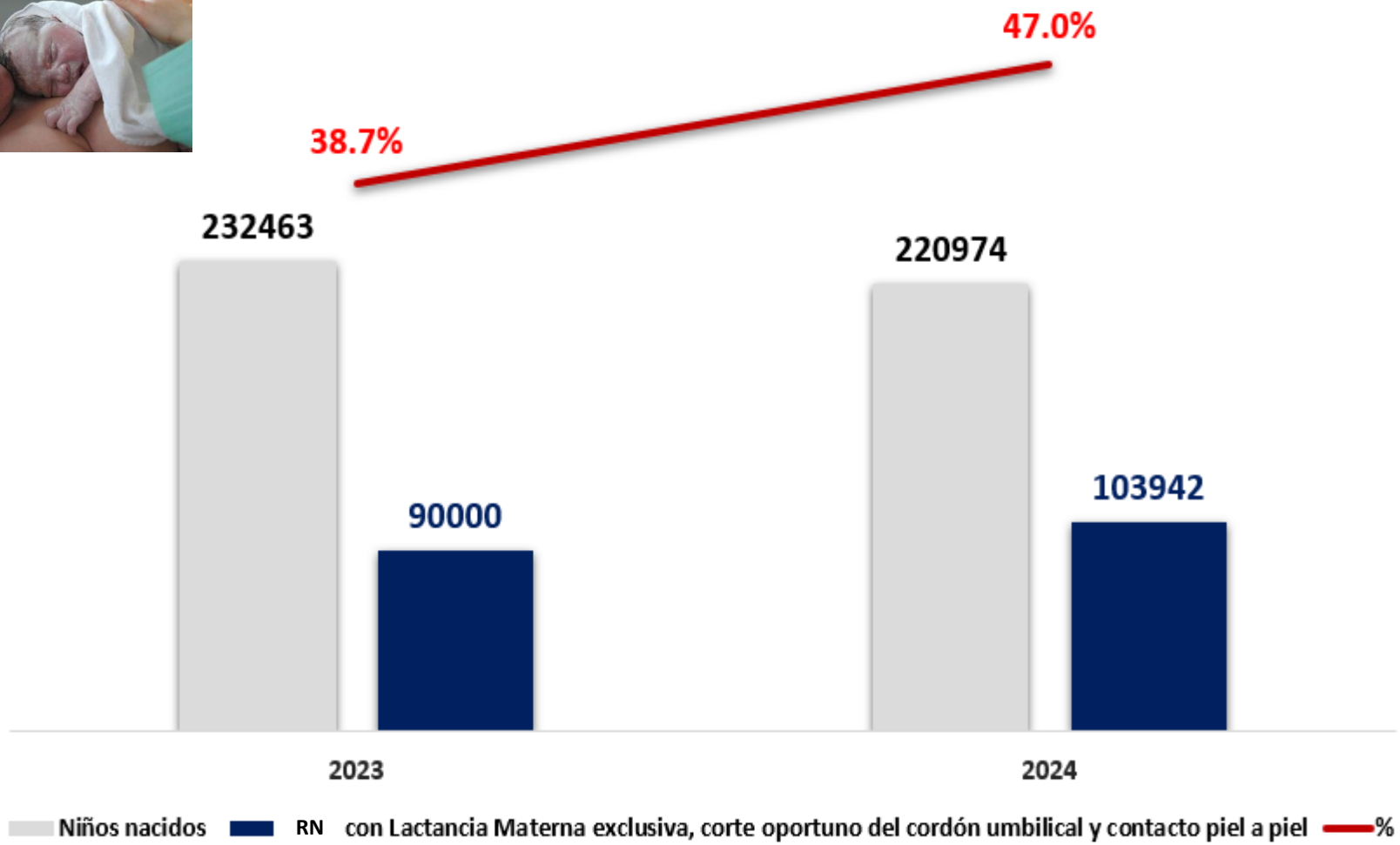

Fuente: HIS MINSA Enero – diciembre 2024

Recién Nacidos con contacto piel a piel, Lactancia Materna en la 1era hora y Corte Oportuno del Cordón umbilical, GERESA Lambayeque 2023-2024

Recién Nacidos con Contacto piel a piel, LM en la 1ra hora y corte oportuno de Cordón Umbilical, comparativo 2023-2024, GERESA Lambayeque

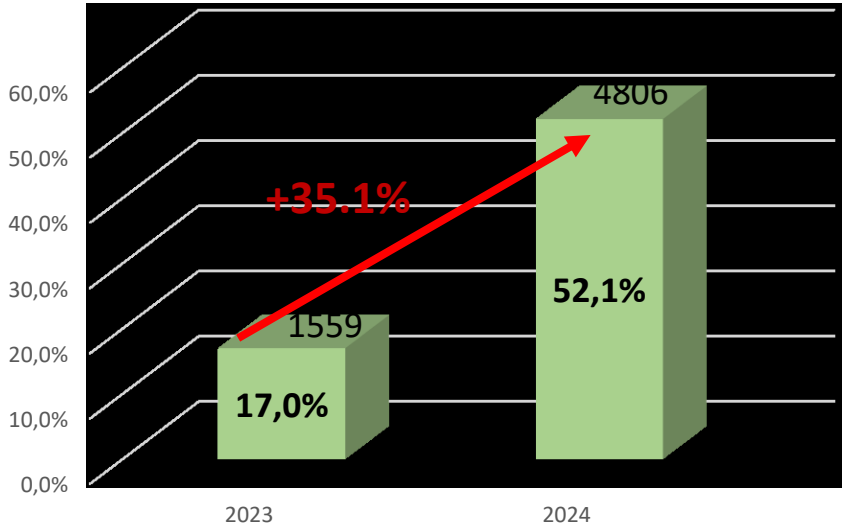

"Los indicadores orientados a la salud neonatal son muy dinámicos, por ello, la actividad que no se realiza en su momento, es una oportunidad perdida, sus implicancias en el curso de vida son trascendentales"

Proporción de Recién Nacidos según intervenciones recibidas - Lambayeque 2024

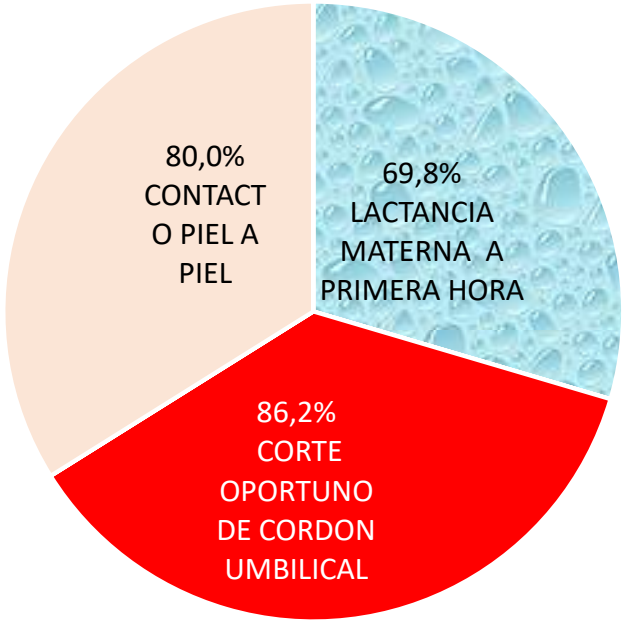

FUENTE: Reporte HIS MINSA/CNV/OGTI 2024

Porcentaje de niños menores de 36 meses con tratamiento completo de anemia,2024

Actividad 1.4
Atención médica y nutricional con oportunidad y calidad de las niñas y niños con anemia hasta lograr su recuperación.

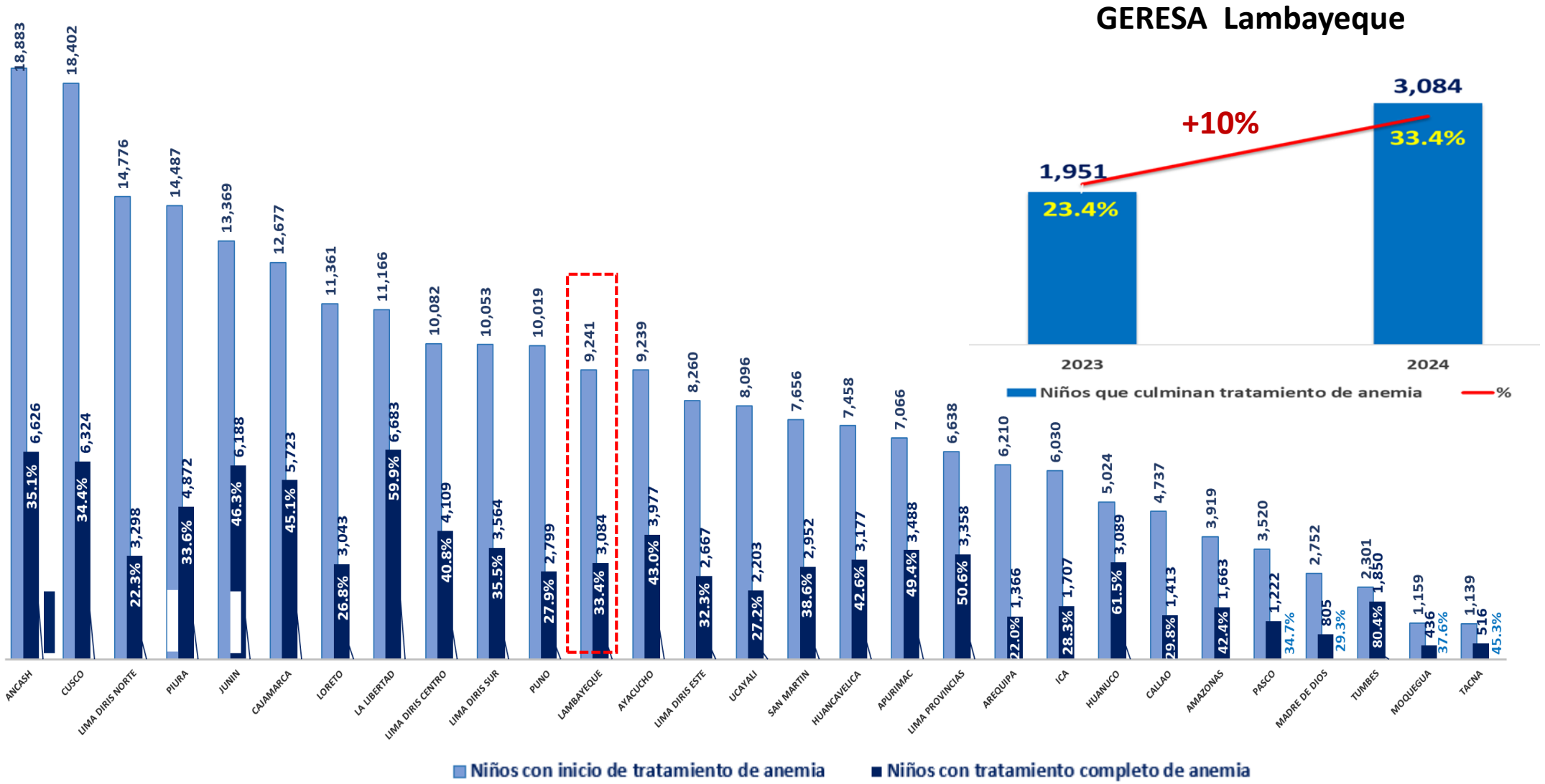

Fuente: HIS MINSA Enero – Diciembre 2024

Niños de 12 a 18 meses, con diagnóstico de anemia entre los 6 y 11 meses, que se han recuperado,2024

DIRESA/GERESA/DIRIS	Niños de 6 a 11 meses con diagnóstico de anemia	niños de 12 a 18 meses, con diagnóstico de anemia entre los 6 y 11 meses, que se han recuperado	%
TUMBES	546	393	72.0%
TACNA	263	152	57.8%
JUNIN	2,214	1,253	56.6%
CALLAO	1,315	659	50.1%
AYACUCHO	1,934	944	48.8%
HUANUCO	1,015	481	47.4%
APURIMAC	999	473	47.3%
LIMA PROVINCIAS	1,326	620	46.8%
LA LIBERTAD	2,740	1,229	44.9%
LIMA DIRIS SUR	3,391	1,415	41.7%
MOQUEGUA	244	83	34.0%
SAN MARTIN	2,045	683	33.4%
LIMA DIRIS ESTE	3,425	1,119	32.7%
PUNO	2,289	731	31.9%
LIMA DIRIS CENTRO	4,081	1,298	31.8%
CAJAMARCA	2,759	873	31.6%
ICA	2,036	627	30.8%
HUANCAVELICA	1,437	439	30.5%
CUSCO	3,738	1,047	28.0%
ANCASH	3,520	942	26.8%
MADRE DE DIOS	993	252	25.4%
UCAYALI	2,967	697	23.5%
AMAZONAS	1,525	352	23.1%
PASCO	1,004	227	22.6%
LIMA DIRIS NORTE	5,068	1,143	22.6%
PIURA	5,367	1,195	22.3%
LAMBAYEQUE	4,850	953	19.6%
AREQUIPA	2,024	348	17.2%
LORETO	4,246	613	14.4%
NACIONAL	69,361	21,241	30.6%

Fuente: HIS MINSA Enero – diciembre 2024

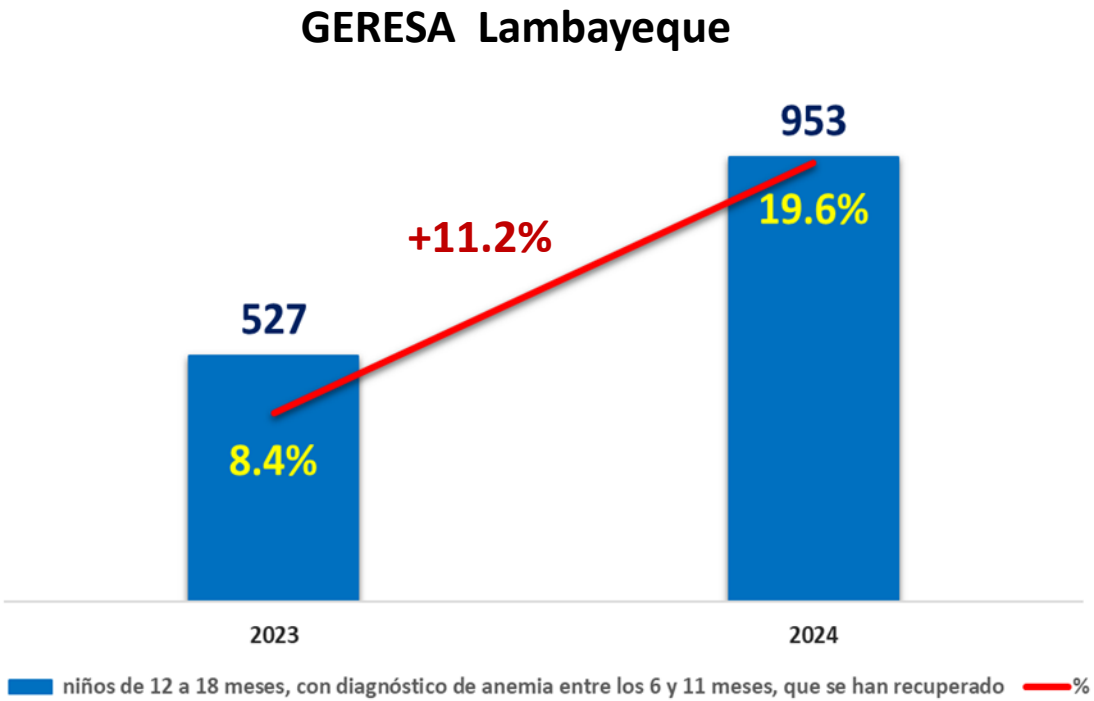

Niños y niñas menores de 36 meses con Suplementación Preventiva Completa, 2024

Actividad 1.5

Esquema completo de suplementación preventiva de las niñas y niños sin anemia.

Indicador: Niños y niñas menores de 36 meses con suplemento de hierro y otros micronutrientes

Meta 2024: 825,559 niños

Enero a diciembre: 246,771 niños

Avance: 29.9%

DIRESA/GERESA/DIRIS	Niños que inician la Suplementación preventiva	Niños que culminan la Suplementación preventiva Ene - Dic 2024	%
HUANCAVELICA	15,875	7,575	47.7%
APURIMAC	19,741	9,152	46.4%
CAJAMARCA	74,709	31,515	42.2%
JUNIN	48,875	20,182	41.3%
SAN MARTIN	41,631	15,443	37.1%
AYACUCHO	30,857	11,440	37.1%
MADRE DE DIOS	4,905	1,774	36.2%
AMAZONAS	22,118	7,367	33.3%
ANCASH	35,724	11,817	33.1%
LA LIBERTAD	55,874	18,294	32.7%
LIMA PROVINCIAS	23,865	7,796	32.7%
PUNO	33,027	10,149	30.7%
CUSCO	40,482	11,945	29.5%
TUMBES	6,578	1,918	29.2%
PASCO	7,958	2,263	28.4%
PIURA	61,488	16,778	27.3%
TACNA	8,888	2,260	25.4%
ICA	18,212	4,459	24.5%
HUANUCO	46,458	10,848	23.4%
LAMBAYEQUE	31,169	6,970	22.4%
CALLAO	15,013	3,336	22.2%
AREQUIPA	21,202	4,604	21.7%
LIMA DIRIS ESTE	18,320	3,782	20.6%
UCAYALI	19,552	3,853	19.7%
LIMA DIRIS SUR	27,026	5,230	19.4%
LORETO	35,529	6,648	18.7%
LIMA DIRIS CENTRO	26,799	4,710	17.6%
MOQUEGUA	3,477	603	17.3%
LIMA DIRIS NORTE	30,207	4,060	13.4%
NACIONAL	**825,559**	**246,771**	**29.9%**

Fuente: HIS MINSA Enero – diciembre 2024

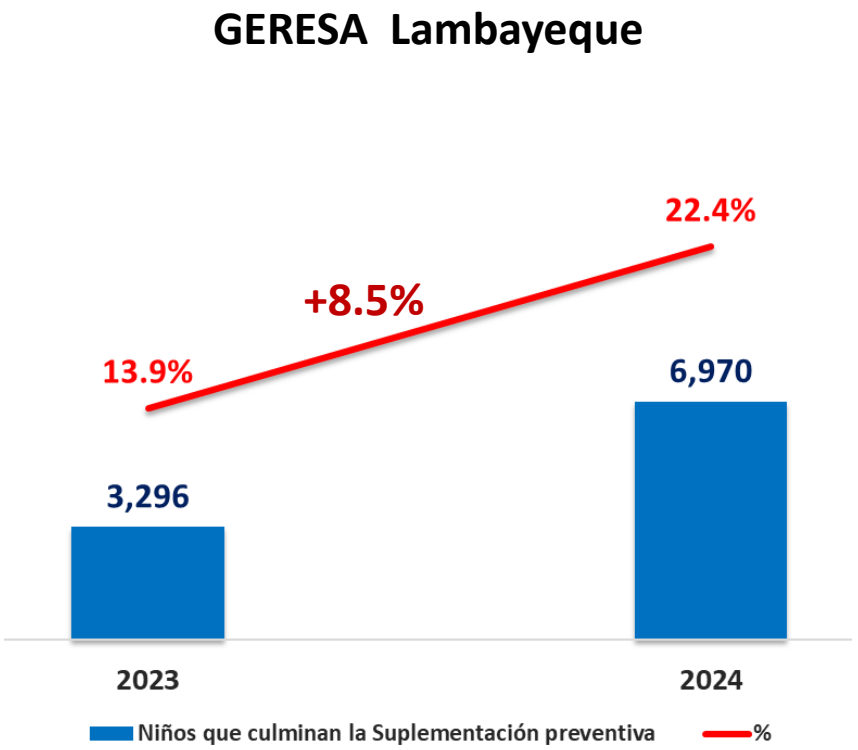

Fuente: HIS MINSA 2023- 2024

PERÚ | Ministerio de Salud | Dirección General de Intervenciones Estratégicas en Salud Pública

Familias con niños menores de 12 meses, reciben sesiones demostrativas en preparación de alimentos por Regiones, 2024

Actividad 1.6

Sesiones demostrativas de preparación de alimentos y grupos de apoyo para los padres o adultos responsables del cuidado de las niñas y niños menores de 3 años.

Meta: No programado 2024

Enero a diciembre:
679,850 niños menores de 12 meses

DIRESA/GERESA/DIRIS	Sesiones Demostrativas de prepración de alimentos en niños de 6 a 11 meses	Niños de 6 a 11 meses	%
HUANCAVELICA	36192	53131	68.1%
AYACUCHO	48726	85972	56.7%
APURIMAC	26837	58237	46.1%
ANCASH	49822	126541	39.4%
CAJAMARCA	85764	219447	39.1%
PUNO	43689	112979	38.7%
SAN MARTIN	49503	136130	36.4%
TACNA	9470	27517	34.4%
CUSCO	48539	143618	33.8%
HUANUCO	38327	115228	33.3%
LA LIBERTAD	60053	184842	32.5%
TUMBES	6402	28176	22.7%
JUNIN	29372	145072	20.2%
PIURA	54133	271108	20.0%
LIMA PROVINCIAS	14885	79415	18.7%
PASCO	5573	30524	18.3%
MOQUEGUA	2086	11437	18.2%
ICA	10953	82779	13.2%
AREQUIPA	8206	79468	10.3%
LORETO	12709	134010	9.5%
AMAZONAS	5182	74935	6.9%
MADRE DE DIOS	1812	26928	6.7%
CALLAO	4397	65373	6.7%
LIMA DIRIS CENTRO	7305	113975	6.4%
UCAYALI	3800	84675	4.5%
LIMA DIRIS ESTE	4015	103877	3.9%
LIMA DIRIS NORTE	5305	147118	3.6%
LIMA DIRIS SUR	3344	113182	3.0%
LAMBAYEQUE	3449	139221	2.5%
NACIONAL	679850	2994915	22.7%

Fuente: HIS MINSA Enero – diciembre 2024

Equipos para diagnóstico etiológico de la anemia,2024

Actividad 1.8

Establecimiento de una red del primer nivel de atención con capacidad de realizar **hemograma automatizado** en niñas y niños anémicas y anémicos que no responden al tratamiento.

Meta: No programado 2024

Avance 2024: 285 equipos

DIRESA / GERESA / DIRIS	ANALIZADOR DE FERRITINA	ANALIZADOR HEMATOLOGICO	EESS con equipos para diagnóstico etiológico de la anemia
AMAZONAS	1	4	**5**
ANCASH	3	7	**10**
APURIMAC	0	9	**9**
AREQUIPA	3	9	**12**
AYACUCHO	1	11	**12**
CAJAMARCA	3	15	**18**
CALLAO	6		**6**
CUSCO	7	18	**25**
HUANCAVELICA	5	12	**17**
HUANUCO	1	7	**8**
ICA	4	19	**23**
JUNIN	3	32	**35**
LA LIBERTAD	4	20	**24**
LAMBAYEQUE	1	11	**12**
LIMA CENTRO	4	7	**11**
LIMA ESTE	6	2	**8**
LIMA NORTE	10	10	**20**
LIMA SUR	8	19	**27**
LIMA PROVINCIAS	3	4	**7**
LORETO	1		**1**
MADRE DE DIOS	1	2	**3**
MOQUEGUA	1	10	**11**
PASCO	0	4	**4**
PIURA	1	10	**11**
PUNO	10	25	**35**
SAN MARTIN	1	6	**7**
TACNA	3	11	**14**
TUMBES	0	1	**1**
UCAYALI	2		**2**
TOTAL	**93**	**285**	**378**

Fuente: Siga Patrimonio 2024

GERESA Lambayeque

GERESA	ESTABLECIMIENTOS CON ANALIZADOR FERRITINA Y/O HEMATOLÓGICO PARA DIAGNÓSTICO ETIOLÓGICO ANEMIA	EESS NO TIENEN EQUIPO PARA DX ETIOLOGICO ANEMIA	EQUIPOS PARA DIAGNÓSTICO ETIOLÓGICO DE ANEMIA DEBEN TENER 30% PARA 2025
LAMBAYEQUE	9	34	10

En el 2025: tiene programado el 30% de equipos (10) para el Diagnóstico etiológico de anemia

Diagnóstico y tratamiento de parasitosis intestinal a niños menores de 3 años, por Regiones año 2024

Actividad 1.9

Diagnóstico y tratamiento de parasitosis intestinal a niños menores 3 años.

Unidad de medida: Niño atendido

Meta: 54,034 niños

Enero a diciembre:52,933 niños

Avance: 98%

DIAGNOSTICO Y TRATAMIENTO DE PARASITOSIS INTESTINAL A NIÑOS MENORES DE 3 AÑOS 2024			
DIRESA/GERESA	META ANUAL 2024	AVANCE ANUAL 2024	% ANUAL 2024
AMAZONAS	2587	2663	102.9%
ANCASH	2125	1919	89.9%
APURIMAC	987	985	99.8%
AREQUIPA	990	917	92.6%
AYACUCHO	851	828	97.3%
CAJAMARCA	3388	3298	97.0%
CALLAO	820	818	98.6%
CUSCO	2284	2122	92.9%
HUANCAVELICA	680	665	97.8%
HUANUCO	1300	1288	99.1%
ICA	1450	1197	82.6%
JUNIN	1298	1341	103.3%
LA LIBERTAD	1492	1665	111.6%
LAMBAYEQUE	1927	1962	101.8%
LIMA REGION	1700	1539	90.5%
LORETO	7925	7108	89.7%
MADRE DE DIOS	770	771	100.1%
MOQUEGUA	84	82	97.6%
PASCO	682	616	90.3%
PIURA	4080	4551	111.5%
PUNO	665	626	94.1%
SAN MARTIN	3397	3168	93.3%
TACNA	190	111	58.4%
TUMBES	700	699	99.9%
UCAYALI	4449	4570	102.7%
LIMA CENTRO	1800	2007	111.5%
LIMA ESTE	2008	1728	86.1%
LIMA NORTE	1705	1935	108.4%
LIMA SUR	1629	1759	108.0%
TOTAL	54034	52933	98.0%

Fuente: HIS MINSA Enero – diciembre 2024

GERESA Lambayeque

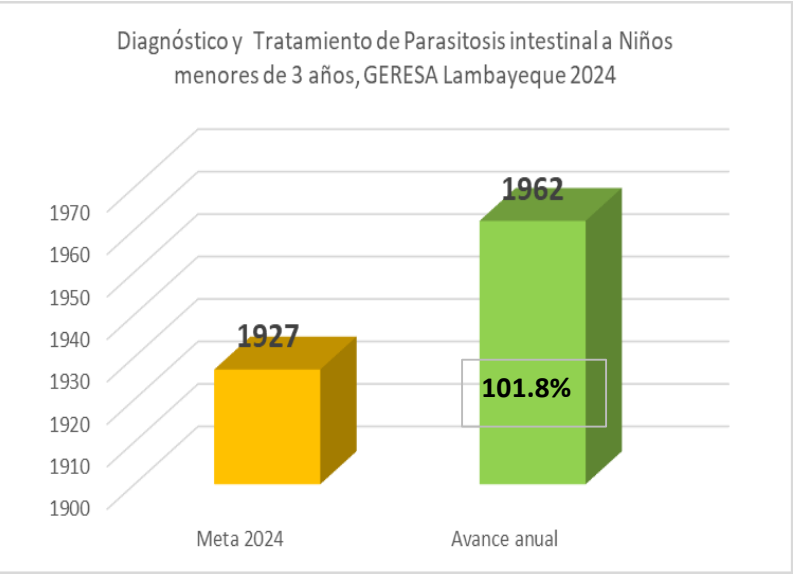

PERÚ | Ministerio de Salud | Dirección General de Intervenciones Estratégicas en Salud Pública

Presupuesto asignado para prevención y control de la anemia

Actividad 5006270: Brindar Atención a niños con diagnostico de Anemia por deficiencia de Hierro

Genérica 5-23: Bienes y servicios

PLIEGO REGIONAL	16, 514, 230 PIM 2024	4, 684, 507 PIM 2025	DISMINUCION DE PRESUPUESTO EN
145-1685: DIRECCION DE REDES INTEGRADAS DE SALUD LIMA SUR	1,789,276	139,250	-1,650,026
451: GOBIERNO REGIONAL DEL DEPARTAMENTO DE LA LIBERTAD	1,890,222	347,856	-1,542,366
457: GOBIERNO REGIONAL DEL DEPARTAMENTO DE PIURA	1,339,045	224,000	-1,115,045
449: GOBIERNO REGIONAL DEL DEPARTAMENTO DE ICA	834,252	44,631	-789,621
443: GOBIERNO REGIONAL DEL DEPARTAMENTO DE AREQUIPA	655,976	22,768	-633,208
146-1686: DIRECCION DE REDES INTEGRADAS DE SALUD LIMA ESTE	607,752	1,000	-606,752
452: GOBIERNO REGIONAL DEL DEPARTAMENTO DE LAMBAYEQUE	954,056	351,137	-602,919
458: GOBIERNO REGIONAL DEL DEPARTAMENTO DE PUNO	610,149	97,866	-512,283
459: GOBIERNO REGIONAL DEL DEPARTAMENTO DE SAN MARTIN	559,758	53,508	-506,250
440: GOBIERNO REGIONAL DEL DEPARTAMENTO DE AMAZONAS	595,777	118,490	-477,287
441: GOBIERNO REGIONAL DEL DEPARTAMENTO DE ANCASH	541,388	94,168	-447,220
461: GOBIERNO REGIONAL DEL DEPARTAMENTO DE TUMBES	452,767	56,010	-396,757
446: GOBIERNO REGIONAL DEL DEPARTAMENTO DE CUSCO	541,062	169,563	-371,499
447: GOBIERNO REGIONAL DEL DEPARTAMENTO DE HUANCAVELICA	452,932	82,842	-370,090
442: GOBIERNO REGIONAL DEL DEPARTAMENTO DE APURIMAC	625,264	315,010	-310,254
144-1684: DIRECCION DE REDES INTEGRADAS DE SALUD LIMA NORTE	278,194	52,984	-225,210
454: GOBIERNO REGIONAL DEL DEPARTAMENTO DE MADRE DE DIOS	228,218	22,100	-206,118
453: GOBIERNO REGIONAL DEL DEPARTAMENTO DE LORETO	496,748	293,710	-203,038
462: GOBIERNO REGIONAL DEL DEPARTAMENTO DE UCAYALI	425,992	231,707	-194,285
464: GOBIERNO REGIONAL DE LA PROVINCIA CONSTITUCIONAL DEL CALLAO	243,888	71,356	-172,532
455: GOBIERNO REGIONAL DEL DEPARTAMENTO DE MOQUEGUA	175,565	17,881	-157,684
456: GOBIERNO REGIONAL DEL DEPARTAMENTO DE PASCO	176,275	24,164	-152,111
445: GOBIERNO REGIONAL DEL DEPARTAMENTO DE CAJAMARCA	546,916	399,207	-147,709
463: GOBIERNO REGIONAL DEL DEPARTAMENTO DE LIMA	240,865	150,514	-90,351
460: GOBIERNO REGIONAL DEL DEPARTAMENTO DE TACNA	110,587	33,250	-77,337
448: GOBIERNO REGIONAL DEL DEPARTAMENTO DE HUANUCO	157,172	84,389	-72,783
450: GOBIERNO REGIONAL DEL DEPARTAMENTO DE JUNIN	470,064	555,159	85,095
444: GOBIERNO REGIONAL DEL DEPARTAMENTO DE AYACUCHO	401,565	629,987	228,422
143-1683: DIRECCION DE REDES INTEGRADAS DE SALUD LIMA CENTRO	112,505	1,872,398	1,759,893

Fuente: Pagina amigable 13.02.2025

* en EG QUE NO CORRESPONDE S/. 1, 366, 127 soles EG: 23.25.11

Actividad 5000019: Administrar Suplemento de Hierro y Vitamina A

Genérica 5-23: Bienes y servicios

PLIEGO REGIONAL	17,944,059 PIM 2024	4, 503, 240 PIM 2025	DISMINUCION DE PRESUPUESTO EN
459: GOBIERNO REGIONAL DEL DEPARTAMENTO DE SAN MARTIN	2,176,333	80,272	-2,096,061
445: GOBIERNO REGIONAL DEL DEPARTAMENTO DE CAJAMARCA	1,551,514	670,445	-881,069
448: GOBIERNO REGIONAL DEL DEPARTAMENTO DE HUANUCO	1,239,139	402,786	-836,353
146-1686: DIRECCION DE REDES INTEGRADAS DE SALUD LIMA ESTE	822,990	0	-822,990
442: GOBIERNO REGIONAL DEL DEPARTAMENTO DE APURIMAC	858,376	53,212	-805,164
451: GOBIERNO REGIONAL DEL DEPARTAMENTO DE LA LIBERTAD	1,103,743	349,155	-754,588
446: GOBIERNO REGIONAL DEL DEPARTAMENTO DE CUSCO	841,802	189,953	-651,849
464: GOBIERNO REGIONAL DE LA PROVINCIA CONSTITUCIONAL DEL CALLAO	806,362	195,900	-610,462
441: GOBIERNO REGIONAL DEL DEPARTAMENTO DE ANCASH	619,898	66,232	-553,666
440: GOBIERNO REGIONAL DEL DEPARTAMENTO DE AMAZONAS	648,626	163,187	-485,439
463: GOBIERNO REGIONAL DEL DEPARTAMENTO DE LIMA	702,388	252,577	-449,811
462: GOBIERNO REGIONAL DEL DEPARTAMENTO DE UCAYALI	460,659	22,400	-438,259
457: GOBIERNO REGIONAL DEL DEPARTAMENTO DE PIURA	521,142	121,119	-400,023
456: GOBIERNO REGIONAL DEL DEPARTAMENTO DE PASCO	486,098	135,781	-350,317
453: GOBIERNO REGIONAL DEL DEPARTAMENTO DE LORETO	638,398	301,313	-337,085
452: GOBIERNO REGIONAL DEL DEPARTAMENTO DE LAMBAYEQUE	319,819	0	-319,819
144-1684: DIRECCION DE REDES INTEGRADAS DE SALUD LIMA NORTE	355,961	77,376	-278,585
447: GOBIERNO REGIONAL DEL DEPARTAMENTO DE HUANCAVELICA	399,975	131,969	-268,006
461: GOBIERNO REGIONAL DEL DEPARTAMENTO DE TUMBES	369,049	103,327	-265,722
458: GOBIERNO REGIONAL DEL DEPARTAMENTO DE PUNO	603,260	343,610	-259,650
145-1685: DIRECCION DE REDES INTEGRADAS DE SALUD LIMA SUR	268,079	10,000	-258,079
454: GOBIERNO REGIONAL DEL DEPARTAMENTO DE MADRE DE DIOS	300,907	44,393	-256,514
450: GOBIERNO REGIONAL DEL DEPARTAMENTO DE JUNIN	453,172	218,909	-234,263
443: GOBIERNO REGIONAL DEL DEPARTAMENTO DE AREQUIPA	259,166	50,178	-208,988
455: GOBIERNO REGIONAL DEL DEPARTAMENTO DE MOQUEGUA	245,423	46,869	-198,554
460: GOBIERNO REGIONAL DEL DEPARTAMENTO DE TACNA	280,735	89,475	-191,260
449: GOBIERNO REGIONAL DEL DEPARTAMENTO DE ICA	250,144	79,450	-170,694
143-1683: DIRECCION DE REDES INTEGRADAS DE SALUD LIMA CENTRO	59,395	18,500	-40,895
444: GOBIERNO REGIONAL DEL DEPARTAMENTO DE AYACUCHO	301,506	284,852	-16,654

Fuente: Pagina amigable 13.02.2025

Objetivo Especifico 2: Incrementar el acceso al agua potable y segura y saneamiento, con énfasis en la población rural, urbano-marginal y con alta prevalencia de enfermedades infecciosas e infestaciones parasitarias

Actividad 2.1

Vigilancia de la calidad del agua con acciones de supervisión que garanticen la calidad del agua en distritos con mayores casos de anemia y/o pobreza.

Avance de ejecución del indicador:

N	REGIONES	DISTRITOS POR REGIÓN	DISTRITOS INTERVENIDOS	CENTROS POBLADOS	CP INTERVENIDOS	Calidad Bacteriológica Cloro residual ≥ 0.5mg/l y Turbiedad ≤ 5UNT)		Calidad Parasitológica	Calidad fisico quimica	CUMPLEN LOS 3 CRITERIOS
						CP NO CUMPLEN	CP CUMPLEN	CP Analizaron Parasitos	CP Analizaron parametros fisco quimicos (17 de 19 paramt)	
1	AMAZONAS	84	83	3,273	518	494	24	1	0	0
2	ANCASH	166	120	8,083	1,289	1,102	187	12	3	0
3	APURIMAC	85	84	4,246	1,288	1,098	190	53	0	0
4	AREQUIPA	109	94	5,774	438	417	21	0	0	0
5	AYACUCHO	124	124	7,878	1,685	1,157	528	851	0	0
6	CAJAMARCA	127	115	6,548	1,551	1,540	11	201	0	0
7	CALLAO	7	7	7	2		0	2	0	0
8	CUSCO	116	112	10,083	1,609	1,340	269	1,397	0	0
9	HUANCAVELICA	102	102	7,140	1,627	1,162	465	323	0	0
10	HUANUCO	84	83	6,971	1,499	1,030	469	414	0	0
11	ICA	43	43	1,170	321	258	63	5	0	0
12	JUNIN	124	123	4,690	1,415	998	417	5	1	0
13	LA LIBERTAD	84	69	3,791	657	598	59	0	0	0
14	LAMBAYEQUE	38	37	1,603	289	267	22	14	14	0
15	LIMA	171	87	5,604	252	251	1	0	0	0
16	LORETO	53	30	2,570	148	140	8	17	0	0
17	MADRE DE DIOS	11	11	341	78	63	15	22	0	0
18	MOQUEGUA	21	21	1,429	158	153	5	0	0	0
19	PASCO	29	28	3,024	392	379	13	128	2	0
20	PIURA	65	62	3,118	1,120	1,097	23	109	0	0
21	PUNO	110	94	10,001	520	474	46	9	0	0
22	SAN MARTIN	78	69	2,935	620	561	59	56	0	0
23	TACNA	28	23	891	103	97	6	26	0	0
24	TUMBES	13	13	199	115	108	7	5	0	0
25	UCAYALI	19	16	1,006	197	197	0	0	0	0
	TOTAL	1891	1650	102,375	17,891	14,983	2,908	3,650	20	0
	N° Distritos de Anemia	870	50%				1,454			
	Hogares						29,160			

Fuente: Sistema de Información web de la Vigilancia de la calidad del agua para consumo humano

CP: Centro Poblado

OBJETIVO ESPECÍFICO 3: Incrementar el acceso y promover la educación alimentaria saludable con disponibilidad de alimentos fuente de hierro de origen animal y proteínas de alto valor biológico, priorizando la población materno infantil con vulnerabilidad e inseguridad alimentaria.

Decreto Supremo que aprueba el Reglamento de la Ley N° 31348, Ley que propone el Enriquecimiento del arroz en el Perú

RM N° 944-2018/MINSA
Aprueba Ficha de Homologación de Alimento Infantil Fortificado

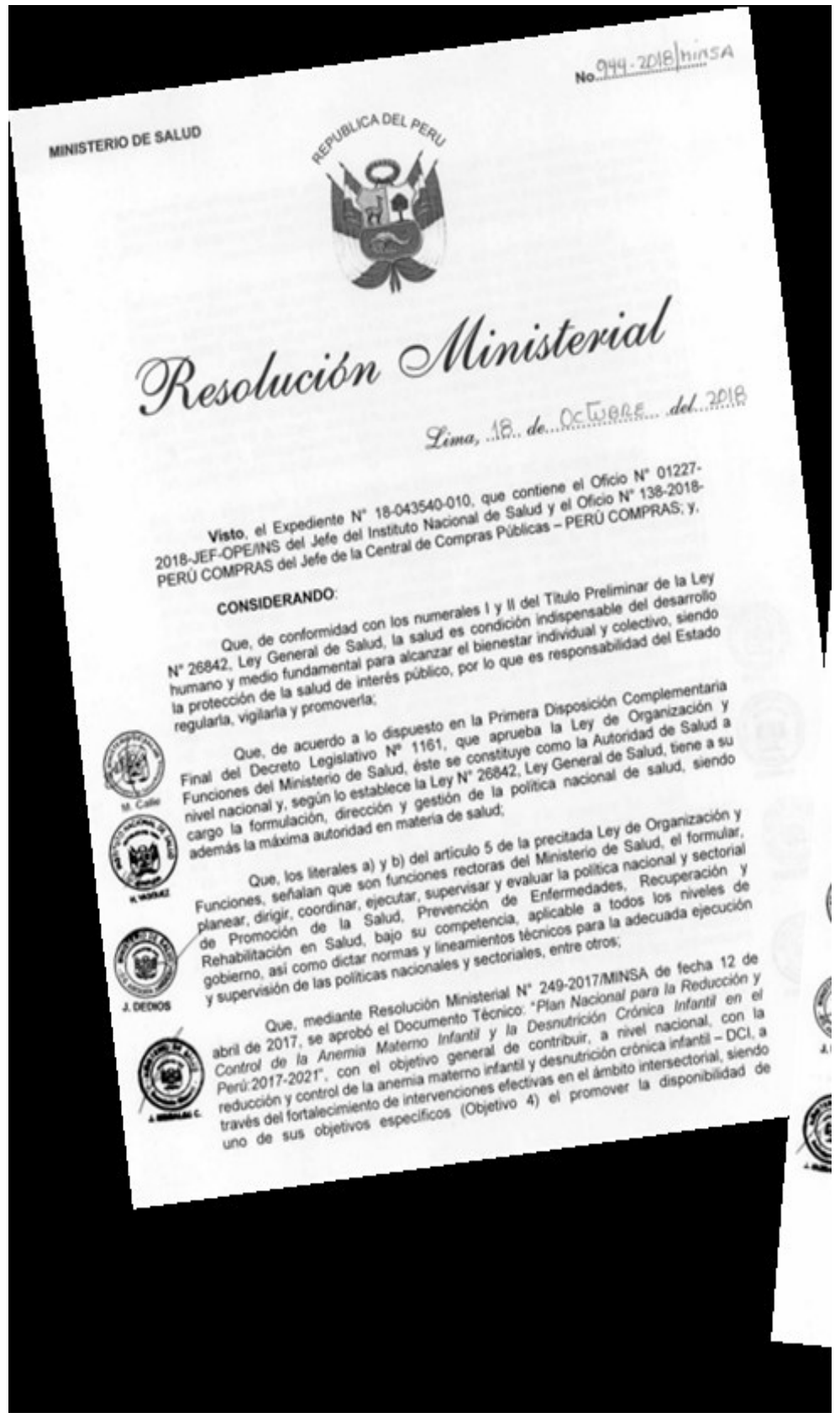
MINISTERIO DE SALUD

No. 944-2018/MINSA

REPUBLICA DEL PERU

Resolución Ministerial

Lima, 18 de Octubre del 2018

Visto, el Expediente N° 18-043540-010, que contiene el Oficio N° 01227-2018-JEF-OPE/INS del Jefe del Instituto Nacional de Salud y el Oficio N° 138-2018-PERÚ COMPRAS del Jefe de la Central de Compras Públicas – PERÚ COMPRAS; y,

CONSIDERANDO:

Que, de conformidad con los numerales I y II del Título Preliminar de la Ley N° 26842, Ley General de Salud, la salud es condición indispensable del desarrollo humano y medio fundamental para alcanzar el bienestar individual y colectivo, siendo la protección de la salud de interés público, por lo que es responsabilidad del Estado regularla, vigilarla y promoverla;

Que, de acuerdo a lo dispuesto en la Primera Disposición Complementaria Final del Decreto Legislativo N° 1161, que aprueba la Ley de Organización y Funciones del Ministerio de Salud, éste se constituye como la Autoridad de Salud a nivel nacional y, según lo establece la Ley N° 26842, Ley General de Salud, tiene a su cargo la formulación, dirección y gestión de la política nacional de salud, siendo además la máxima autoridad en materia de salud;

Que, los literales a) y b) del artículo 5 de la precitada Ley de Organización y Funciones, señalan que son funciones rectoras del Ministerio de Salud, el formular, planear, dirigir, coordinar, ejecutar, supervisar y evaluar la política nacional y sectorial de Promoción de la Salud, Prevención de Enfermedades, Recuperación y Rehabilitación en Salud, bajo su competencia, aplicable a todos los niveles de gobierno, así como dictar normas y lineamientos técnicos para la adecuada ejecución y supervisión de las políticas nacionales y sectoriales, entre otros;

Que, mediante Resolución Ministerial N° 249-2017/MINSA de fecha 12 de abril de 2017, se aprobó el Documento Técnico: "*Plan Nacional para la Reducción y Control de la Anemia Materno Infantil y la Desnutrición Crónica Infantil en el Perú:2017-2021*", con el objetivo general de contribuir, a nivel nacional, con la reducción y control de la anemia materno infantil y desnutrición crónica infantil – DCI, a través del fortalecimiento de intervenciones efectivas en el ámbito intersectorial, siendo uno de sus objetivos específicos (Objetivo 4) el promover la disponibilidad de

M. Calle
J. DEDIOS

Actualización Fichas Homologación

Características técnicas

Características nutricionales

- **No adición de azúcar en el producto final u otro edulcorante**

Fortalecimiento de Acciones conjuntas con el sector privado

Actividad 3.2

Promover que empresas privadas y organismos internacionales produzcan y distribuyan el alimento complementario nutricional.

Minsa fortalece acciones conjuntas con el sector privado

- Participaron la Confederación Nacional de Instituciones Empresariales Privadas (CONFIEP), Alianza para Obras por Impuestos (ALOXI), Perú Sostenible, Programa Mundial de Alimentos (WFP) y el Fondo de las Naciones Unidas para la Infancia (Unicef).

"Sensibilización para la Prevención y Reducción de la Anemia"

- Fortalecer las alianzas estratégicas entre los actores clave, para la reducción de la anemia y malnutrición en el país.

Minsa y Red de Mujeres de la Agricultura Familiar promueven acceso a alimentos saludables en comunidades altoandinos de Ayacucho

- Mejorar la seguridad alimentaria a través de huertos familiares, invernaderos y la crianza de animales en comunidades ubicadas entre los 3000 y 4000 msnm.

Seguridad Alimentaria

Actividad 3.5: Conservación y caracterización de bancos de germoplasma para el uso sostenible de la agrobiodiversidad y resguardo de la seguridad alimentaria.

Meta 2024: 65, 434
Avance: conserva 17,258 accesiones

- La Subdirección de Recursos Genéticos de la Dirección de Recursos Genéticos y Biotecnología del Instituto Nacional de Innovación Agraria-INIA **conserva 17,258 accesiones** en tres sistemas de conservación: campo, semillas e in vitro.
- 2024: Se conserva **en campo 12,622 accesiones**, las cuales son conservadas a lo largo del año.

Actividad 3.6: Asistencia técnica y capacitación a productores para la adopción de paquetes tecnológicos.

Meta 2024: 14,925 productores capacitados
Avance: 6,378 productores agrarios

- El INIA ha brindado asistencia técnica a **6,378 productores agrarios**, mediante la ejecución de 102 cursos de capacitación y 182 eventos de transferencia tecnológica, como charlas técnicas, demostraciones de métodos, instalación de parcelas demostrativas, días de campo, visitas guiadas y acciones de asistencia técnica.

Mejorar el adecuado consumo de productos hidrobiológicos en la población materno infantil, mediante la realización de talleres educativos y demostrativos de alimentos para la contribución en la reducción de la anemia

Actividad 3.7: Educación alimentaria para mejorar el consumo de productos hidrobiológicos y hábitos alimentarios dirigidos a madres y/o cuidadores de niñas y niños menores de 3 años, gestantes y/o adolescentes

Meta: 11,500

Avance: 18, 083 (157%)

PESCA Nutrición

18,083

157%

Gestantes, madres de niños menores de 3 años, capacitados en educación alimentaria y nutricional.

Actividad 3.8: Fortalecimiento de capacidades al personal de salud sobre el fomento de productos hidrobiológicos en la alimentación materno infantil.

Meta: 2,100

Avance: 354 (16.8%)

354

Profesionales de la salud intervenidos que participan del curso virtual "Fortalecimiento de capacidades para la promoción del consumo de productos hidrobiológicos "

Ferias de “Mi Pescadería” y Conservas Peruanas en tu mesa a nivel nacional, en donde las familias adquieren productos hidrobiológicos a precios económicos.

Actividad 3.9: Ferias de promoción para mejorar el acceso de productos hidrobiológicos.

Meta: 2,040,000 familias beneficiadas

Avance: 2,174,189 familias beneficiadas

2,174,189
Familias beneficiadas

3,103
toneladas de
Productos hidrobiológicos

2,475,462
Latas de conservas de pescado.

OBJETIVO ESPECÍFICO 4: Asegurar la gestión territorial con el compromiso político, programático y presupuestal de las entidades en los 3 niveles de gobierno orientado al desarrollo de las intervenciones para la prevención y control de la anemia, implementación de mecanismos de supervisión y vigilancia que permitan la rendición de cuentas de las y los actores involucrados y con participación activa de la sociedad civil que garantice el valor público de las acciones del presente plan

COMPROMISO 1 : Reporte acumulado a diciembre 2024

DEPARTAMENTO	N° DE NIÑOS VISITADOS CON AL MENOS 1 VISITA Febrero a diciembre	N° DE GESTANTES VISITADOS CON AL MENOS 1 VISITA Febrero a diciembre	NUM. Coordiandor de Visita Domiciliaria	N° de Actores sociales activos habilitados	REFERENCIAS COMUNALES	
					N° DE REFERENCIAS	% DE REFERENCIAS ATENDIDAS
AMAZONAS	10,713	1,934	47	504	820	95%
ANCASH	15,885	4,314	93	1152	810	96%
APURIMAC	6,119	1,573	40	430	439	97%
AREQUIPA	15,723	3,043	52	578	1,300	90%
AYACUCHO	9,351	2,011	49	473	1,049	99%
CAJAMARCA	29,988	7,790	131	1839	890	92%
CALLAO	12,796	2,816	25	453	716	92%
CUSCO	17,797	3,713	72	1062	1,440	97%
DIRIS CENTRO	27,066	3,149	41	1157	465	98%
DIRIS ESTE	24,635	3,448	33	1053	2,731	97%
DIRIS NORTE	37,502	6,422	70	1377	1,429	97%
DIRIS SUR	27,444	4,301	53	1100	1,771	98%
HUANCAVELICA	5,622	1,227	64	662	216	97%
HUANUCO	12,868	3,503	59	859	480	99%
ICA	14,687	2,933	30	561	450	97%
JUNIN	22,409	6,861	73	1068	2,654	97%
LA LIBERTAD	33,027	5,996	82	1808	788	92%
LAMBAYEQUE	18,858	3,170	32	663	1,140	96%
LIMA REGIÓN	12,030	3,048	46	556	678	97%
LORETO	24,111	3,151	47	854	250	99%
MADRE DE DIOS	3,147	900	7	158	267	98%
MOQUEGUA	1,909	515	9	91	50	100%
PASCO	1,511	378	6	111	80	94%
PIURA	37,959	7,158	72	1392	3,818	98%
PUNO	16,673	4,016	79	879	500	100%
SAN MARTIN	10,750	2,905	28	479	410	98%
TACNA	4,860	1,067	12	174	115	97%
TUMBES	3,252	982	9	183	650	96%
UCAYALI	13,217	2,380	32	491	929	95%
Total general	**503,961**	**94,704**	**1,393**	**22,167**	**27,335**	**96%**

879 distritos

4,693 EESS

"Mejora del estado nutricional y de salud de las gestantes y niños hasta los 12 meses de edad para la prevención de anemia"

Fecha: 30.12.2024

OBJETIVO ESPECÍFICO 5: **Implementar acciones comunicacionales** dirigidas a la población principalmente a autoridades, funcionariado, personal prestador de servicios, representantes de organizaciones sociales, lideres y lideresas comunales, familias y gestantes.

Línea Gráfica "Niños de Hierro

Campaña Multisectorial "Niños de Hierro"

Capacitación a comunicadores y periodistas (+1500 profesionales)

Taller de fortalecimiento en el Manejo Preventivo y Terapéutico de la Anemia en Adolescentes, Gestantes y Puérperas.

Diresa Lima impulsa con éxito campaña "Héroes de Hierro" para combatir la anemia y la desnutrición crónica infantil

Reunión Técnica Nacional de Intervenciones Sanitarias

Fortalecimiento de capacidades a especialistas de las DRE/GRE y UGEL, 2024

Actividad 5.6:

Fortalecimiento de capacidades a especialistas de las DRE/GRE y UGEL de la Educación Básica en la prevención de la anemia y el fomento de la alimentación responsiva.

Meta: 2 Talleres

Avance: 26 Talleres

Talleres

- ✓ Se realizaron 26 talleres presenciales (1 por región) dirigido a 105 especialistas de DRE y UGEL.

OBJETIVO ESPECÍFICO 6: Desarrollo, implementación y mantenimiento de un sistema informático interoperable que facilite el seguimiento nominal de niñas y niños menores de 3 años.

Sistema de Seguimiento nominal

Objetos y Atributos Observables

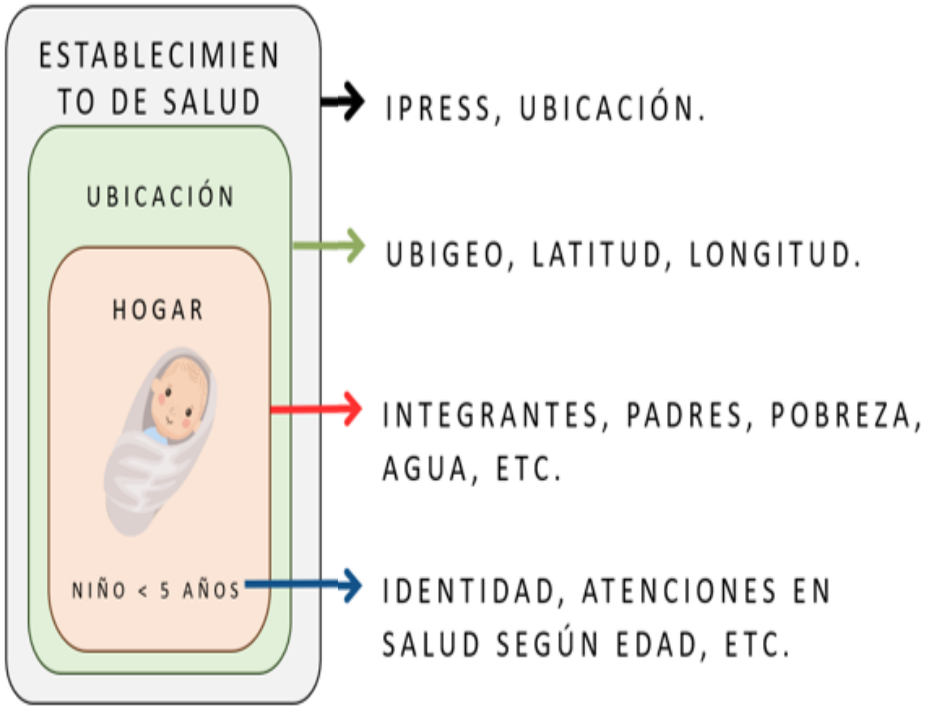

Atenciones Priorizadas por Edad

Elaboración y aprobación del Plan Multisectorial Regional para la prevención y reducción de la anemia Materno Infantil en el Perú al 2030

Proceso de aprobacion de Plan Multisectorial Regional

Anteproyecto	Proyecto	Validación	Aprobado
15	3	3	4
Tumbes	Lambayeque	Ancash	Cajamarca
Piura	Arequipa	Madre de Dios	Huancavelica
La Libertad	Moquegua	Callao	Ucayali
Amazonas			Lima provincias
Loreto			
Apurimac			
Cusco			
Puno			
Tacna			
Ayacucho			
Huánuco			
Junin			
San Martín			
Pasco			
Ica			

PERÚ | Ministerio de Salud

XXXIX REUNIÓN ORDINARIA DE LA COMISIÓN INTERGUBERNAMENTAL DE SALUD – CIGS
Cusco, 06 y 07 de febrero 2025

ACTA DE ACUERDOS

Reunidos en la ciudad de Urubamba, departamento de Cusco, en la XXXIX Sesión Ordinaria de la Comisión Intergubernamental de Salud, el Ministro de Salud, el Gobernador de Callao en su calidad de Vicepresidente de la Asamblea Nacional de Gobernadores Regionales, el Gobernador Regional de Pasco, el Viceministro de Salud Pública, el Viceministro de Prestaciones y Aseguramiento en Salud, los Directores Regionales y Gerentes Regionales de Salud de Amazonas, Ancash, Apurímac, Arequipa, Ayacucho, Cajamarca, Callao, Cusco, Huancavelica, Huánuco, Ica, Junín, La Libertad, Lambayeque, Loreto, Madre de Dios, Moquegua, Pasco, Piura, Puno, San Martín, Tacna, Tumbes, Ucayali; y Directores Generales y Autoridades Institucionales de los diferentes órganos y dependencias del Ministerio de Salud (MINSA); hemos deliberado y adoptado acuerdos por consenso sobre las siguientes líneas prioritarias en salud para el año 2025: 1) Ejecución presupuestal y calidad de gasto en Salud, 2) Dengue; 3) Anemia, 4) Vacunación, 5) Cáncer

III. Anemia

- Las Gerencias y Direcciones Regionales de Salud se comprometen a:

18. Elaboración, aprobación e implementación del Plan Multisectorial Regional para la prevención y reducción de la anemia Materno Infantil, alineado al Decreto Supremo 002-2024.

19. Implementar con equipos para el diagnóstico etiológico de anemia a los laboratorios de EESS I-3 y I-4 de la región, según el siguiente cuadro

PERÚ Ministerio de Salud

Avance del Proceso de Vacunación en Niños, Niñas y Adolescentes Departamento de Lambayeque.

21 de febrero 2025

NACIONAL

ENDES 2024

Porcentaje de menores con vacunas de acuerdo a su edad, periodo 2018-2024*

Durante el 2024:

- El 80.2% de menores de 12 meses recibieron vacunas de acuerdo a su edad. Se tiene un aumento de **2.7% de cobertura en comparación al 2023.**
- El 77.5% de menores de 15 meses recibieron vacunas de acuerdo a su edad. Se tiene un aumento de **2.3% de cobertura en comparación al 2023.**
- El 65.1% de menores de 36 meses recibieron vacunas de acuerdo a su edad. Se tiene un aumento de **3.0% de cobertura en comparación al 2023.**

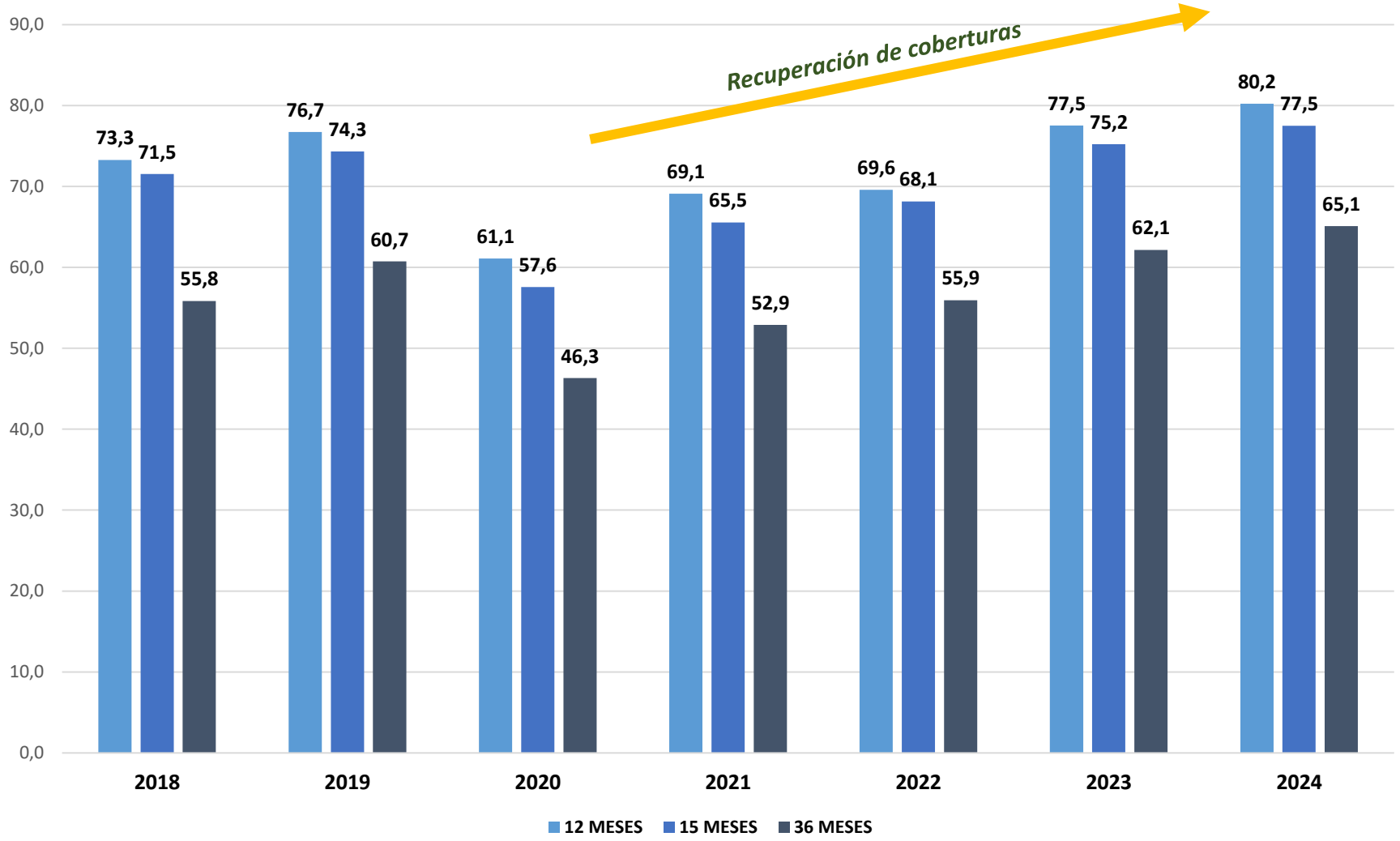

FUENTE: Instituto Nacional de Estadística e Informática – Encuesta Demográfica y de Salud Familiar. *2024 al 1er semestre.

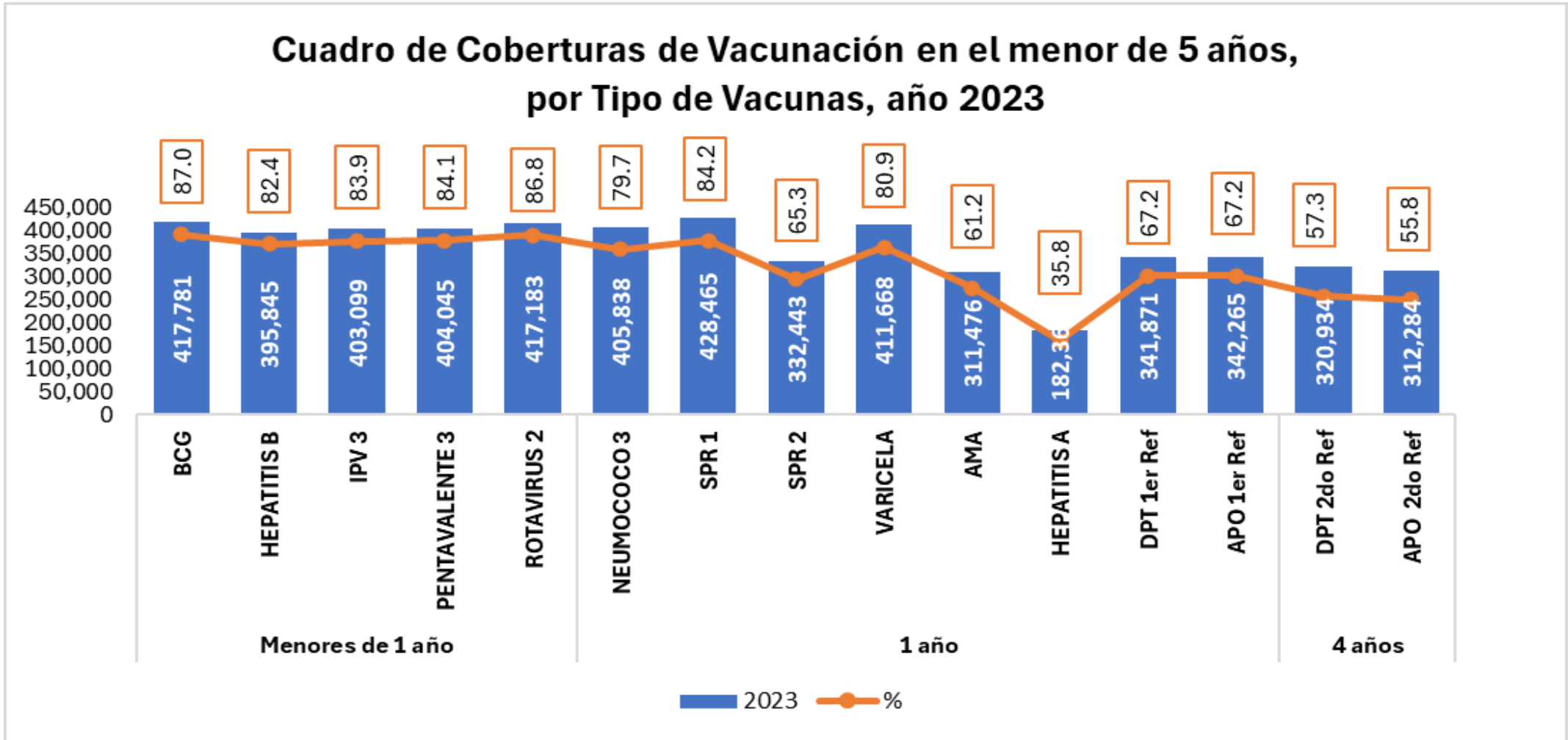

Fuente : Registro Información HIS – Actualizado al 16.01.2024/ *Información preliminar
Elaborado por Dirección de Inmunizaciones

AVANCE DE COBERTURAS DE VACUNACIÓN ENERO – DICIEMBRE* 2024

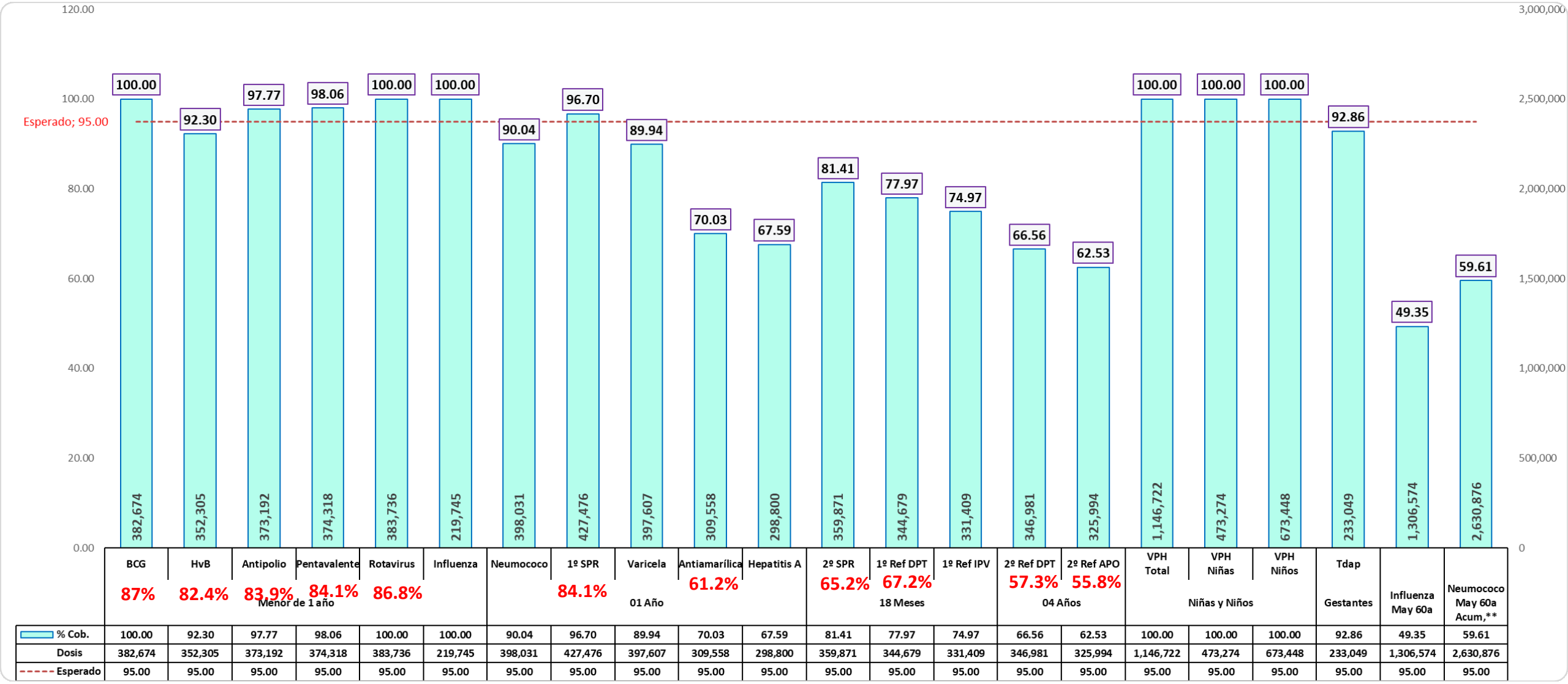

	BCG	HvB	Antipolio	Pentavalente	Rotavirus	Influenza	Neumococo	1º SPR	Varicela	Antiamarílica	Hepatitis A	2º SPR	1º Ref DPT	1º Ref IPV	2º Ref DPT	2º Ref APO	VPH Total	VPH Niñas	VPH Niños	Tdap	Influenza May 60a	Neumococo May 60a Acum,**
	87%	82.4%	83.9%	84.1%	86.8%			84.1%		61.2%		65.2%	67.2%		57.3%	55.8%						
	Menor de 1 año								01 Año			18 Meses			04 Años		Niñas y Niños			Gestantes		
% Cob.	100.00	92.30	97.77	98.06	100.00	100.00	90.04	96.70	89.94	70.03	67.59	81.41	77.97	74.97	66.56	62.53	100.00	100.00	100.00	92.86	49.35	59.61
Dosis	382,674	352,305	373,192	374,318	383,736	219,745	398,031	427,476	397,607	309,558	298,800	359,871	344,679	331,409	346,981	325,994	1,146,722	473,274	673,448	233,049	1,306,574	2,630,876
Esperado	95.00	95.00	95.00	95.00	95.00	95.00	95.00	95.00	95.00	95.00	95.00	95.00	95.00	95.00	95.00	95.00	95.00	95.00	95.00	95.00	95.00	95.00

Fuente : HIS MINSA actualizado al 24.01.2025. *Información preliminar de diciembre / Tiene Ajuste de Meta del 2024 / Incluye información de ESSALUD

COBERTURAS DE VACUNACIÓN. PERIODO ENERO – DICIEMBRE* 2024

ANTIPOLIOMIELITICA 3° DOSIS

Leyenda (enero-diciembre)

0% - <80.00%
80.01% - <95.00%
95.01% - 100.00%

REGIÓN	Meta	Dosis	% Cob.
PERÚ	381,715	373,192	97.77%
ÁNCASH	13,943	14,903	100.0%
APURIMAC	5,546	5,899	100.0%
AYACUCHO	7,995	8,389	100.0%
CAJAMARCA	20,203	20,222	100.0%
CALLAO	10,274	11,609	100.0%
CUSCO	15,917	16,252	100.0%
HUANCAVELICA	4,229	4,481	100.0%
HUÁNUCO	11,319	12,105	100.0%
ICA	12,410	12,763	100.0%
JUNÍN	17,294	17,824	100.0%
LIMA REGION	11,389	12,646	100.0%
MADRE DE DIOS	3,072	3,393	100.0%
PASCO	3,497	3,553	100.0%
PIURA	27,432	27,499	100.0%
SAN MARTIN	12,838	13,577	100.0%
TACNA	3,287	3,349	100.0%
TUMBES	3,106	3,381	100.0%
MOQUEGUA	1,855	1,815	97.8%
LA LIBERTAD	25,548	24,459	95.7%
AMAZONAS	7,732	7,392	95.6%
LIMA CENTRO	24,152	22,841	94.6%
LAMBAYEQUE	17,238	16,213	94.1%
AREQUIPA	15,681	14,568	92.9%
LIMA ESTE	16,071	14,837	92.3%
PUNO	12,242	11,235	91.8%
LIMA NORTE	26,834	24,535	91.4%
LIMA SUR	21,982	19,197	87.3%
UCAYALI	10,689	9,115	85.3%
LORETO	17,940	15,140	84.4%

PENTAVALENTE 3° DOSIS

80.01% - <95.00%
95.01% - 100.00%

REGIÓN	Meta	Dosis	% Cob.
PERÚ	381,715	374,318	98.06%
ÁNCASH	13,943	14,978	100.0%
APURIMAC	5,546	5,918	100.0%
AYACUCHO	7,995	8,427	100.0%
CAJAMARCA	20,203	20,238	100.0%
CALLAO	10,274	11,631	100.0%
CUSCO	15,917	16,400	100.0%
HUANCAVELICA	4,229	4,527	100.0%
HUÁNUCO	11,319	11,949	100.0%
ICA	12,410	12,965	100.0%
JUNÍN	17,294	17,812	100.0%
LIMA REGION	11,389	12,646	100.0%
MADRE DE DIOS	3,072	3,393	100.0%
PASCO	3,497	3,687	100.0%
PIURA	27,432	27,580	100.0%
SAN MARTIN	12,838	13,672	100.0%
TACNA	3,287	3,343	100.0%
TUMBES	3,106	3,389	100.0%
MOQUEGUA	1,855	1,827	98.5%
AMAZONAS	7,732	7,468	96.6%
LA LIBERTAD	25,548	24,361	95.4%
LIMA CENTRO	24,152	22,895	94.8%
LAMBAYEQUE	17,238	16,285	94.5%
AREQUIPA	15,681	14,577	93.0%
LIMA ESTE	16,071	14,834	92.3%
LIMA NORTE	26,834	24,477	91.2%
PUNO	12,242	11,150	91.1%
UCAYALI	10,689	9,426	88.2%
LIMA SUR	21,982	19,168	87.2%
LORETO	17,940	15,295	85.3%

Fuente : Registro Información HIS – Actualizado al 24.01.2025 / **Neumococo en adultos mayores acumulado desde el 2019
Población de Padrón Nominal actualizado a Diciembre 2024 ,Población proyectada INEI 2022 (6 años a más) / Incluye información de ESSALUD
Elaborado por Dirección de Inmunizaciones

COBERTURAS DE VACUNACIÓN. PERIODO ENERO – DICIEMBRE* 2024

SPR 2° DOSIS

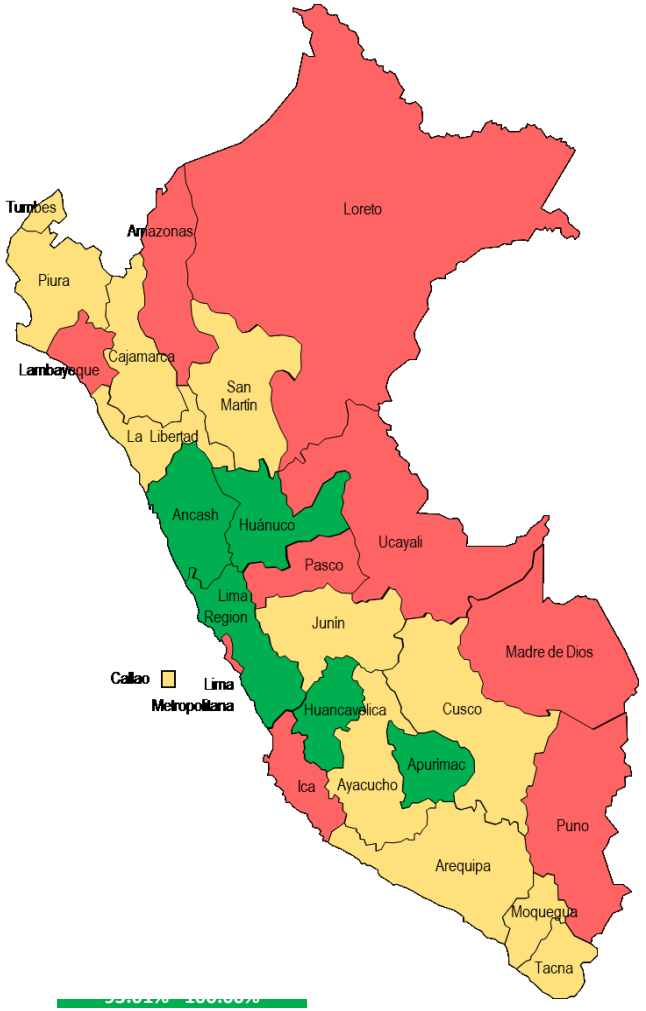

REGIÓN	Meta	Dosis	% Cob.
PERÚ	442,061	359,871	81.41%
APURIMAC	6,175	6,280	100.0%
LIMA REGION	12,510	13,558	100.0%
HUANCAVELICA	5,106	5,048	98.9%
ÁNCASH	15,185	14,584	96.0%
HUÁNUCO	12,641	12,069	95.5%
CALLAO	12,078	11,053	91.5%
SAN MARTIN	14,924	13,565	90.9%
TUMBES	3,855	3,498	90.7%
LIMA SUR	25,734	23,313	90.6%
AYACUCHO	9,278	8,400	90.5%
JUNÍN	19,211	16,996	88.5%
CAJAMARCA	22,237	19,466	87.5%
MOQUEGUA	2,048	1,766	86.2%
CUSCO	17,732	15,188	85.7%
LA LIBERTAD	29,135	24,491	84.1%
PIURA	31,626	26,505	83.8%
TACNA	3,900	3,228	82.8%
AREQUIPA	16,375	13,368	81.6%
ICA	13,985	11,020	78.8%
PASCO	4,216	3,310	78.5%
AMAZONAS	9,896	7,480	75.6%
PUNO	14,585	10,862	74.5%
LAMBAYEQUE	19,674	14,431	73.4%
MADRE DE DIOS	3,827	2,734	71.4%
LIMA CENTRO	29,447	20,656	70.1%
UCAYALI	11,983	8,137	67.9%
LIMA ESTE	19,795	13,281	67.1%
LIMA NORTE	32,288	21,628	67.0%
LORETO	22,615	13,956	61.7%

DPT REF. 2° DOSIS

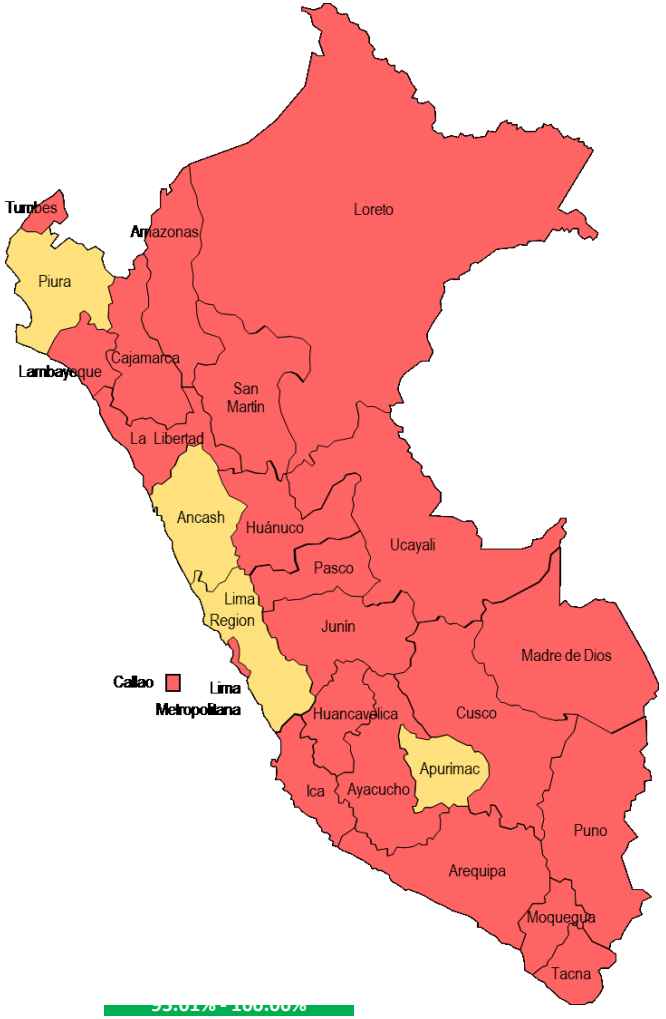

REGIÓN	Meta	Dosis	% Cob.
PERÚ	521,318	346,981	66.56%
LIMA REGION	15,216	13,363	87.8%
PIURA	35,841	29,384	82.0%
ÁNCASH	18,723	15,167	81.0%
APURIMAC	7,308	5,898	80.7%
HUÁNUCO	14,367	11,185	77.9%
CALLAO	14,778	11,483	77.7%
HUANCAVELICA	6,713	5,056	75.3%
CAJAMARCA	25,035	18,074	72.2%
MOQUEGUA	2,389	1,722	72.1%
AYACUCHO	11,808	8,267	70.0%
ICA	16,046	11,143	69.4%
SAN MARTIN	16,017	11,115	69.4%
LA LIBERTAD	33,450	23,131	69.2%
JUNÍN	23,293	16,103	69.1%
PASCO	4,952	3,367	68.0%
CUSCO	22,426	14,981	66.8%
TACNA	4,583	3,039	66.3%
LAMBAYEQUE	22,527	14,815	65.8%
AMAZONAS	10,529	6,738	64.0%
LIMA NORTE	37,689	24,038	63.8%
TUMBES	4,485	2,831	63.1%
LIMA ESTE	22,798	14,313	62.8%
LIMA SUR	31,940	18,257	57.2%
PUNO	17,704	10,017	56.6%
AREQUIPA	20,947	11,658	55.7%
UCAYALI	13,606	7,444	54.7%
LIMA CENTRO	36,230	19,743	54.5%
MADRE DE DIOS	3,678	1,909	51.9%
LORETO	26,240	12,740	48.6%

Fuente : Registro Información HIS – Actualizado al 24.01.2025 / **Neumococo en adultos mayores acumulado desde el 2019
Población de Padrón Nominal actualizado a Diciembre 2024 ,Población proyectada INEI 2022 (6 años a más) / Incluye información de ESSALUD
Elaborado por Dirección de Inmunizaciones

FORTALECIMIENTO DE VACUNACIÓN

COBERTURA DE VACUNACIÓN CONTRA EL SPR
(SARAMPIÓN, PAPERAS Y RUBÉOLA)

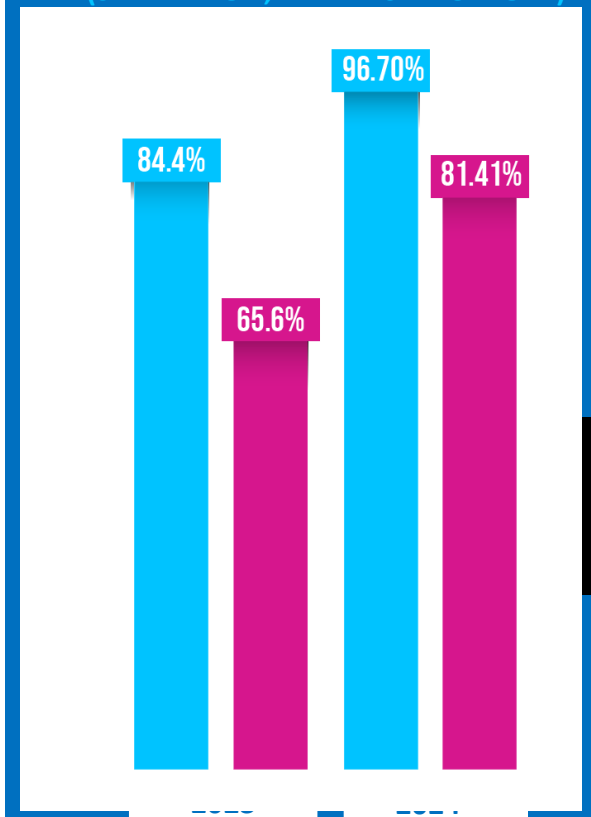

Protección contra el sarampión, paperas y rubéola, con esquema de vacunación completa con 2da dosis.

Incremento del **15.81%** de cobertura

Fuente: HISMINSA al 24/01/25 – Preliminar* Meta según padrón nominal 2024

COBERTURA DE VACUNACIÓN CONTRA EL VPH
(VIRUS DEL PAPILOMA HUMANO)

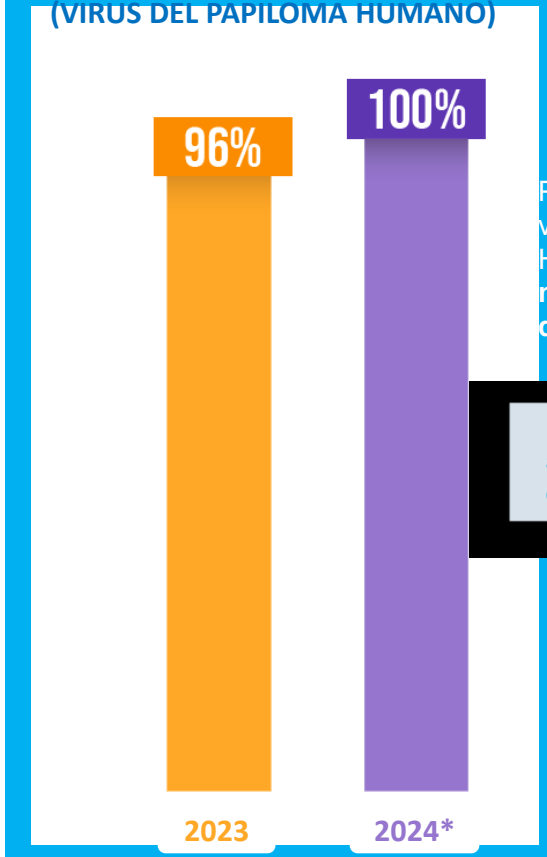

Protección contra el virus del Papiloma Humano, en **niñas, niños y adolescentes de 9 a 18 años.**

Dosis única e inicio de aplicación a varones desde el 2023.



Fuente: HISMINSA al 24/01/25 – Preliminar*

PERÚ | Ministerio de Salud | Dirección General de Intervenciones Estratégicas en Salud Pública

Ponle Punche y ganemos todos PERÚ

LAMBAYEQUE

Coberturas de Vacunación en niños, niñas y adolescentes 2024

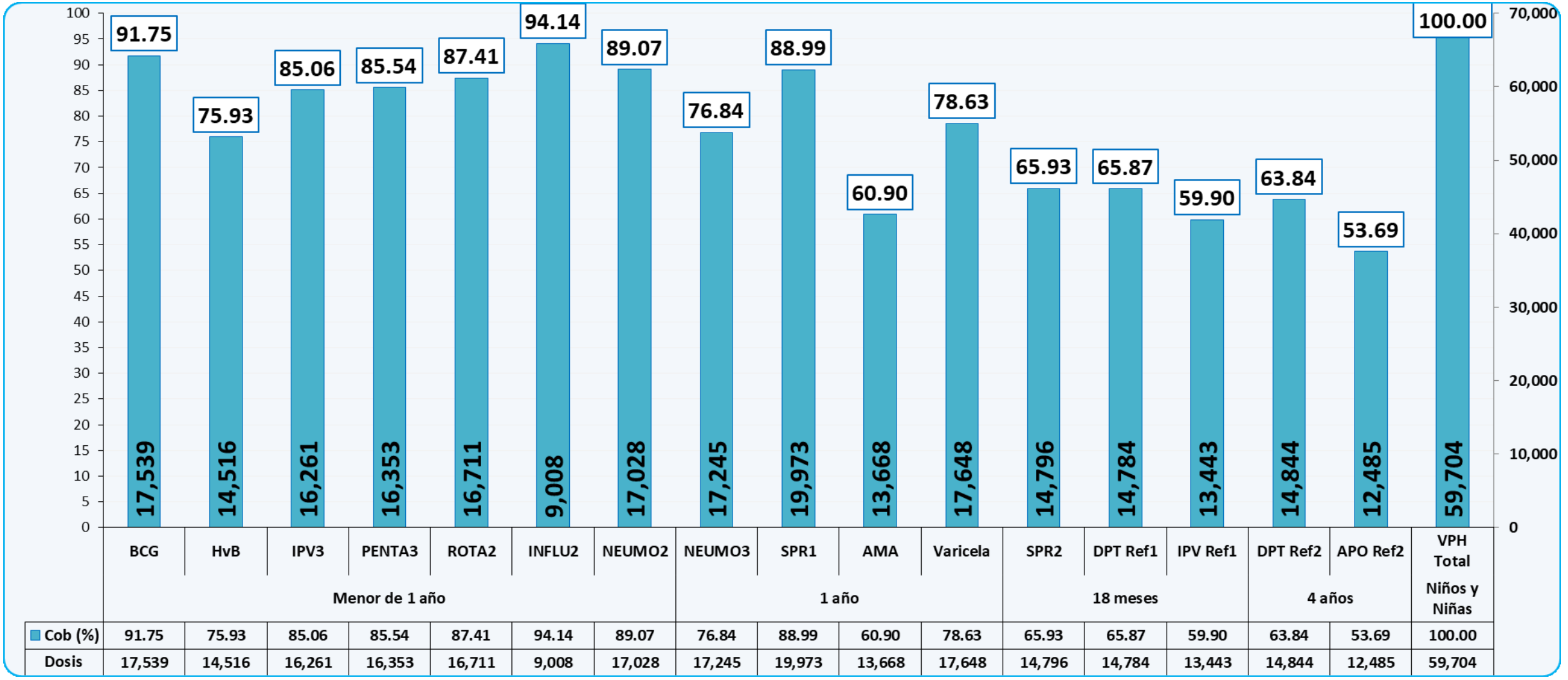

	BCG	HvB	IPV3	PENTA3	ROTA2	INFLU2	NEUMO2	NEUMO3	SPR1	AMA	Varicela	SPR2	DPT Ref1	IPV Ref1	DPT Ref2	APO Ref2	VPH Total
	Menor de 1 año							1 año				18 meses			4 años		Niños y Niñas
Cob (%)	91.75	75.93	85.06	85.54	87.41	94.14	89.07	76.84	88.99	60.90	78.63	65.93	65.87	59.90	63.84	53.69	100.00
Dosis	17,539	14,516	16,261	16,353	16,711	9,008	17,028	17,245	19,973	13,668	17,648	14,796	14,784	13,443	14,844	12,485	59,704

Fuente : Registro Información HIS MINSA. Elaborado por Dirección de Inmunizaciones

PERÚ | Ministerio de Salud | Dirección General de Intervenciones Estratégicas en Salud Pública

Ponle PUNCHE y ganamos todos PERÚ

PROVINCIAS DE LAMBAYEQUE

Coberturas de Vacunación en niños, niñas y adolescentes 2024

ANTIPOLIO 3° DOSIS

Menor de 1 año

85.06%

16,261 dosis administradas

PROVINCIAS	Meta Pob. <1a 100%	Antipolio 3°	
		Nro.	% Cob.
PERU	470,580	374,276	79.54
LAMBAYEQUE	19,117	16,261	85.06
CHICLAYO	10,386	9,493	91.40
LAMBAYEQUE	6,915	5,418	78.35
FERREÑAFE	1,816	1,350	74.34

PENTAVALENTE 3° DOSIS

Menor de 1 año

85.54%

16,353 dosis administradas

PROVINCIAS	Meta Pob. <1a 100%	Pentavalente 3°	
		Nro.	% Cob.
PERU	470,580	376,046	79.91
LAMBAYEQUE	19,117	16,353	85.54
CHICLAYO	10,386	9,551	91.96
LAMBAYEQUE	6,915	5,448	78.79
FERREÑAFE	1,816	1,354	74.56

Leyenda (ANUAL)

0% - <80%

80% - <95%

95% - 100%

SPR 1° DOSIS

1 año

88.99%

19,973 dosis administradas

PROVINCIAS	Meta Pob. 1a 100%	1º SPR	
		Nro.	% Cob.
PERU	484,836	431,355	88.97
LAMBAYEQUE	22,443	19,973	88.99
CHICLAYO	12,596	11,389	90.42
LAMBAYEQUE	7,751	6,785	87.54
FERREÑAFE	2,096	1,799	85.83

Fuente : Registro Información HIS MINSA. Elaborado por Dirección de Inmunizaciones

PERÚ | Ministerio de Salud | Dirección General de Intervenciones Estratégicas en Salud Pública

Ponle PUNCHE y ganamos todos PERÚ

PROVINCIAS DE LAMBAYEQUE

Coberturas de Vacunación en niños, niñas y adolescentes 2024

SPR 2° DOSIS

1 año

65.93%

14,796 dosis administradas

2° REF. DPT

4 años

63.84%

14,844 dosis administradas

VPH

Niños, niñas y adolescentes de 9 a 18 años

100%

59,704 dosis administradas

PROVINCIAS	Meta Pob. 1a 100%	2º SPR	
		Nro.	% Cob.
PERU	484,836	367,759	75.85
LAMBAYEQUE	22,443	14,796	65.93
CHICLAYO	12,596	8,495	67.44
LAMBAYEQUE	7,751	5,002	64.53
FERREÑAFE	2,096	1,299	61.98

PROVINCIAS	Meta Pob. 4a 100%	2º Ref DPT	
		Nro.	% Cob.
PERU	556,261	347,797	62.52
LAMBAYEQUE	23,253	14,844	63.84
LAMBAYEQUE	6,708	4,416	65.83
CHICLAYO	14,437	9,219	63.86
FERREÑAFE	2,108	1,209	57.35

PROVINCIAS	Niñas, niños y adolescentes 100%	VPH Dosis Única	
		Nro.	% Cob.
PERU	802,565	1,147,786	100.00
LAMBAYEQUE	32,032	59,704	100.00
LAMBAYEQUE	9,588	19,771	100.00
CHICLAYO	19,744	35,279	100.00
FERREÑAFE	2,700	4,654	100.00

Leyenda (ANUAL)

- 0% - <80%
- 80% - <95%
- 95% - 100%

Fuente : Registro Información HIS MINSA. Elaborado por Dirección de Inmunizaciones

Resultados del Barrido contra Sarampión y Poliomielitis al 30 de noviembre 2024

2,517,372

87.94%
Avance de cobertura

Vacunados con **SPR**

894,981

91.23%
Avance de cobertura

Vacunados con **APO**

78,794

59.18%
Avance de cobertura

Vacunados con **IPV**

Consideraciones:
- ❑ SPR: Se aplica a nivel nacional
- ❑ APO: Según RM 062-2024/MINSA solo 12 regiones priorizadas
- ❑ IPV: Solo se considera la 3ra Dosis

Fuente: HISMINSA actualizado al: 13/01/2025 / Hora Procesado: 14/01/2025 Hrs. 08:00 / * Contiene información Preliminar/ Según lugar de Aplicación

PERÚ Ministerio de Salud

Ponle PUNCHE y ganamos todos PERÚ

RANGOS DE COBERTURAS A NIVEL PAÍS DE LA VACUNA SPR EN EL BARRIDO NACIONAL- PERÚ

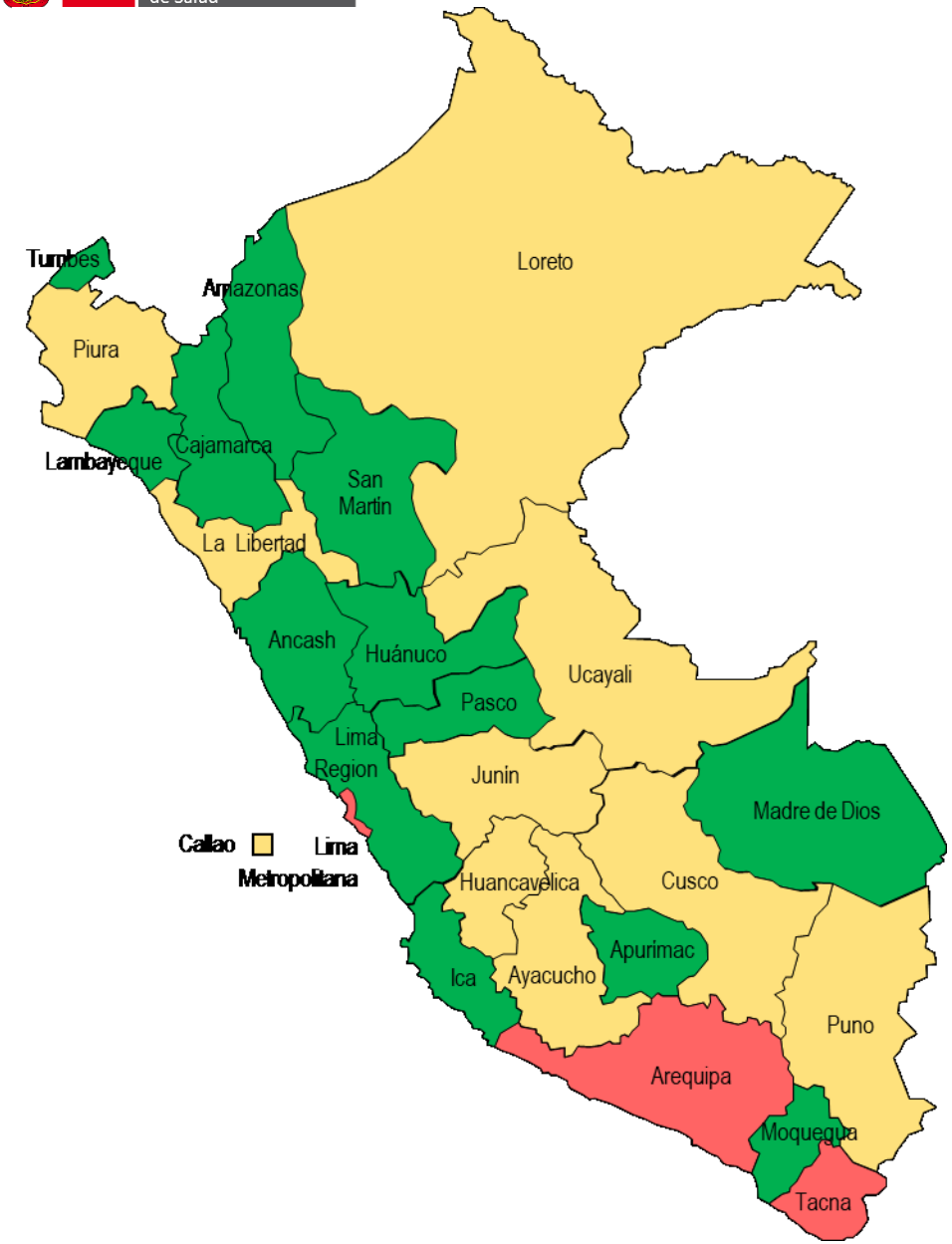

PAIS	SPR	
	RANGO	CANTIDAD DE REGIONES
PERÚ	95% - 100%	13
	80% - 95%	10
	< 80%	3

Fuente: HISMINSA actualizado al: 13/01/2025 / Hora Procesado: 14/01/2025 Hrs. 08:00 / * Contiene información Preliminar/ Según lugar de Aplicación

CLASIFICACIÓN DE LOS PAISES PARA LA SOSTENIBILIDAD DE LA ELIMINACIÓN DEL SARAMPIÓN Y LA RUBEOLA ,2023

* Fuente : OPS

CLASIFICACIÓN DE LOS PAISES PARA LA SOSTENIBILIDAD DE LA ELIMINACIÓN DEL SARAMPIÓN Y LA RUBEOLA ,2024

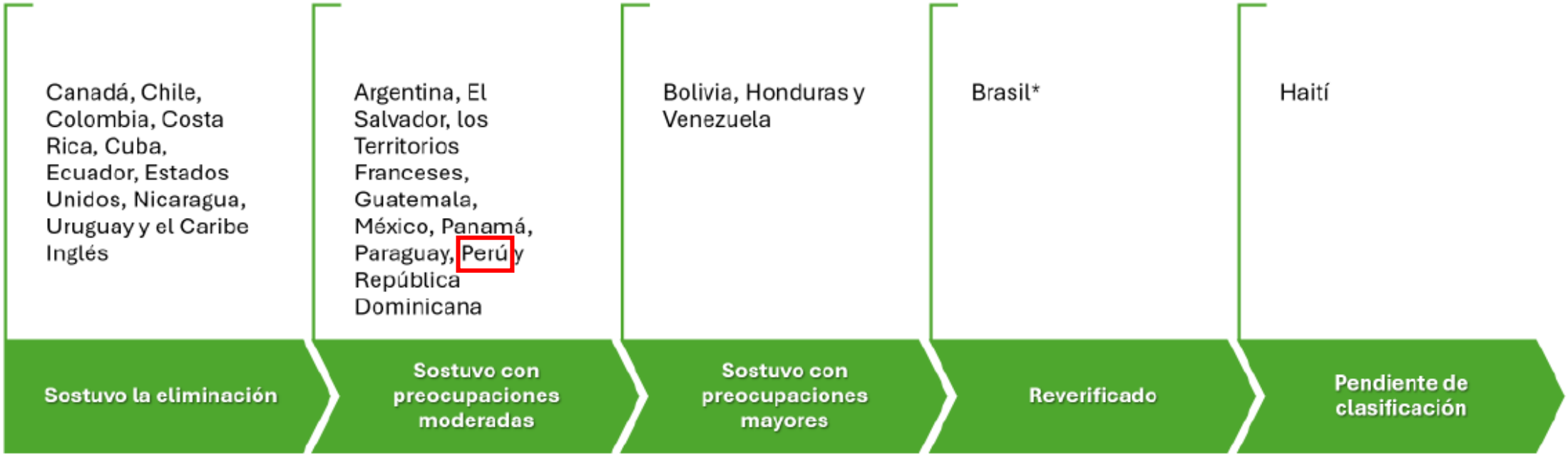

*La clasificación de reverificación solo aplica a sarampión.

* Fuente : OPS

DESAFÍOS PARA EL 2025

PROMOVER ACCIONES PARA ALCANZAR EL 95% DE COBERTURAS DE VACUNACION EN TODAS LAS ETAPAS DE VIDA.

El uso del padrón nominal y el control de calidad de información son claves para el logro de metas.

Experiencia exitosa:
Lima Región aplicado **5 procesos claves,** para alcanzar el 100% en el barrido de vacunación contra el sarampión en el año 2024.

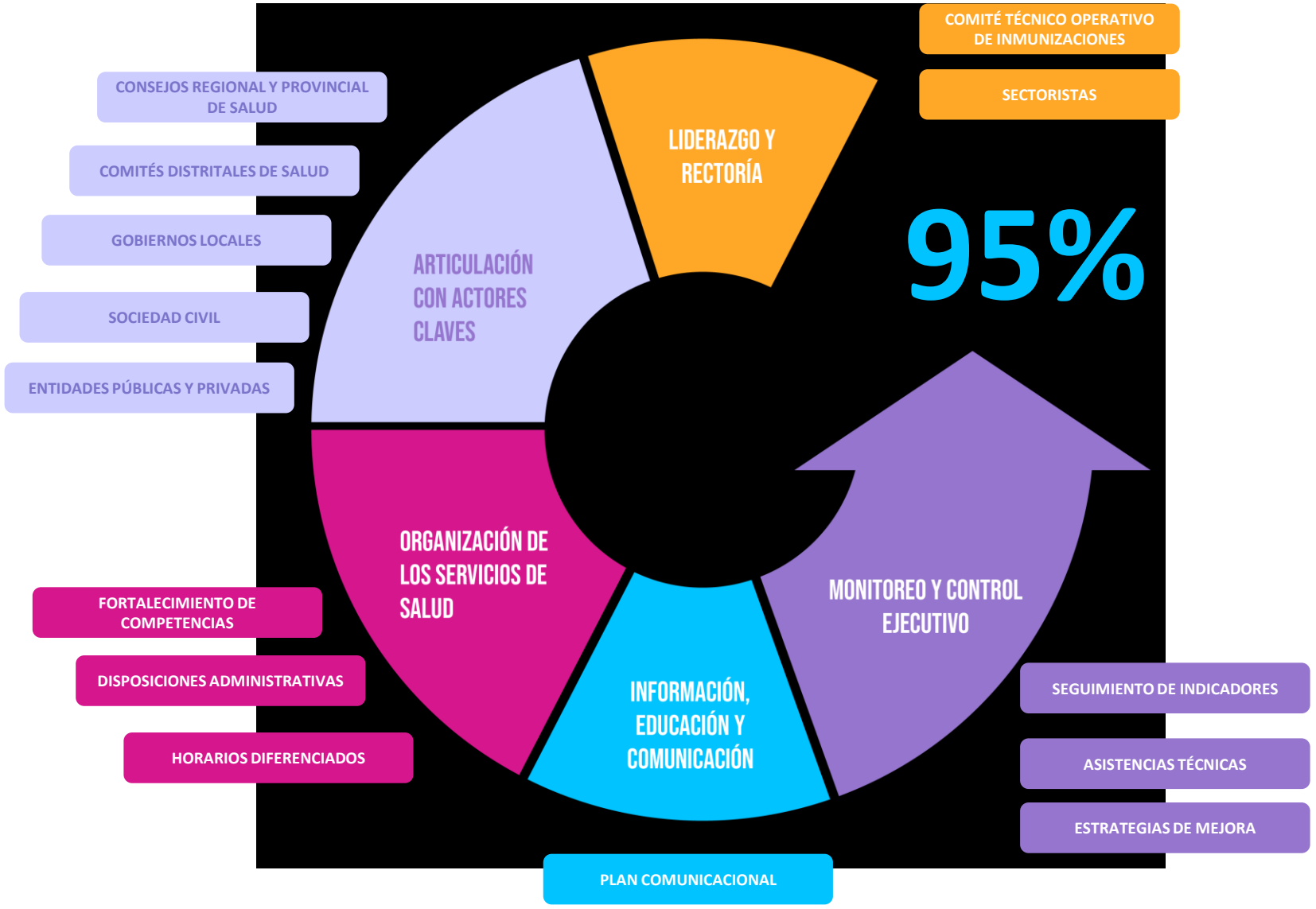

ACCIONES

Durante el 2024

- Incorporación de nuevo recurso humano a la región de Lambayeque con 31 brigadas de vacunación y 3 digitadores. Además un presupuesto adicional de **S/ 1,572,258 soles** de presupuesto adicional en el marco de los Planes Nacionales de Vacunación 2024 (VPH y Cierre de Brechas).
- Se brindó 4 brigadas adicionales en el marco del Plan de Vacunación contra la Fiebre Amarilla y 16 brigadas adicionales para la vacunación contra la COVID-19.
- Ejecución del **Barrido de Vacunación contra el Sarampión en niños y niñas de 1 a 6 años de edad.** Se brindó **S/887,927.00 soles** a la región de Lambayeque para el pago de movilidad local y adquisición de materiales logísticos para su ejecución.
- Campañas de vacunación: **Ponte al día con tus vacunas, Semana de vacunación de las Américas, Dia Nacional de la vacunación, Por partida doble: Influenza y Neumococo, "Te protejo Perú" con énfasis en la vacunación con Pentavalente y SPR, Cerrando Brechas Juntos.**

Durante el 2025

- En el marco del Plan Nacional de Vacunación contra el Virus del Papiloma Humano para el Año Fiscal 2025, se brindó un presupuesto adicional de **S/ 942,146 soles** para la contratación de 14 brigadas de vacunación.
- Durante **la XXXIX Reunión de la Comisión Intergubernamental de SALUD CIGS,** realizada el 06 y 07 de febrero en Cusco, se asumió el compromiso de "**Alcanzar coberturas superiores al 95% , al finalizar el año 2025 en las vacunas trazadoras**" y "**Ejecutar el presupuesto asignado en inmunizaciones al 100%**".
- Desde el nivel central se está articulando con los demás sectores como MIDIS (vacunación a afiliados de JUNTOS, CUNA MÁS), MINEDU (vacunación en instituciones educativas), MINCUL(enlaces indígenas para vacunación en Poblaciones Indígenas u Originarias), MTC(campañas integrales en aeropuertos y terrapuertos), entre otros, para intervenciones en conjunto.
- **Campañas de vacunación:** Las vacunas de oro; Unidos por lo Único contra el VPH.

PERÚ Ministerio de Salud

Gracias