

ATENCIÓN A LA PRIMERA INFANCIA LUCHA CONTRA LA ANEMIA Y DCI

REGIÓN TACNA

**LUIS RAMON TORRES ROBLEDO
GOBERNADOR REGIONAL**

**DR. JULIO AGUILAR VILCA
GERENTE REGIONAL DE DESARROLLO E INCLUSIÓN SOCIAL**



REGION TACNA
La que mira de frente al mañana

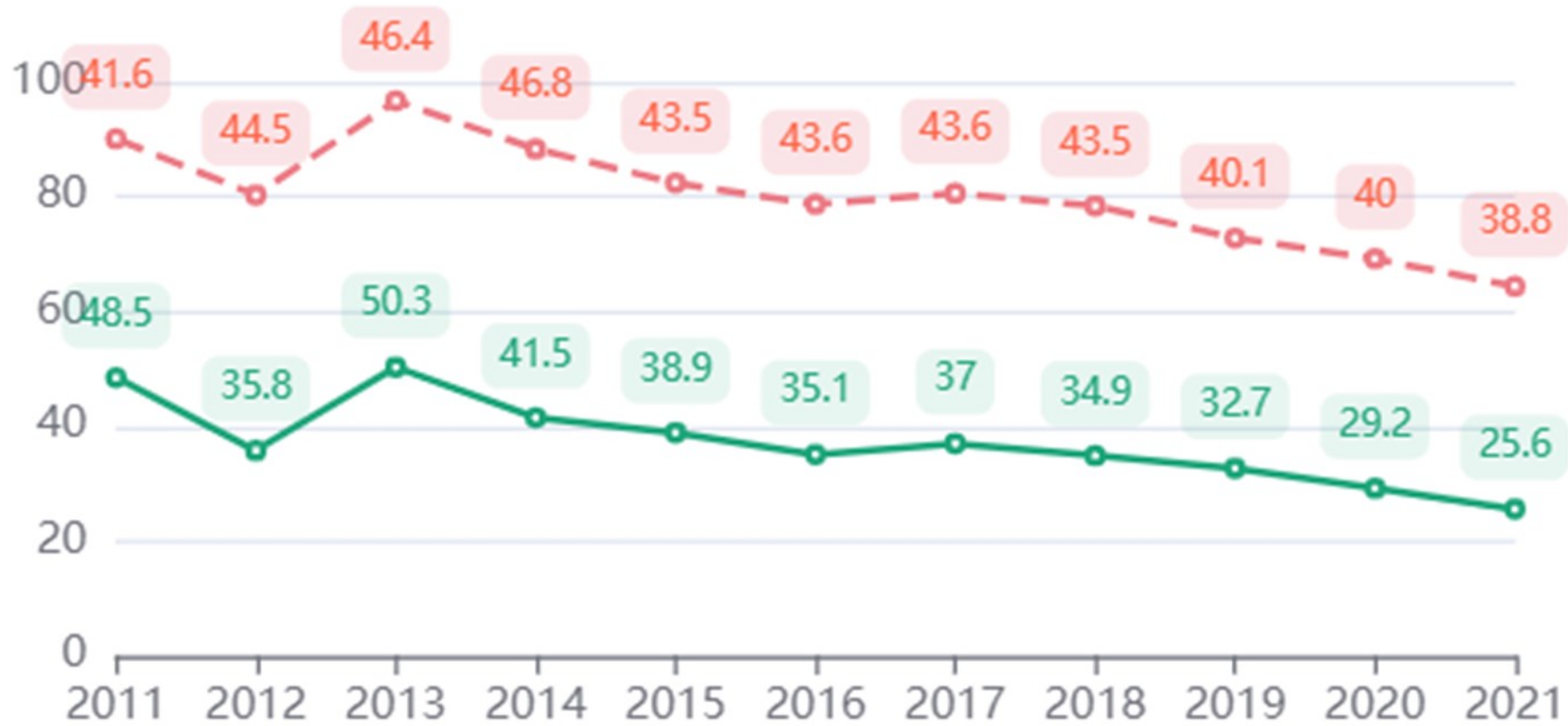
GRDIS
GERENCIA REGIONAL DE DESARROLLO E INCLUSION SOCIAL

📍 Prolongación Hipólito Umanue #1269
☎ 052-450010 Anexo 254
🌐 www.regiontacna.gob.pe





% Niñas y niños de 6 a 35 meses de edad con anemia, Tacna



—○— Nacional —○— Tacna

PREVALENCIA DE ANEMIA EN NIÑAS Y NIÑOS DE 6 A 35 MESES DE EDAD, 2017-2022





PERÚ

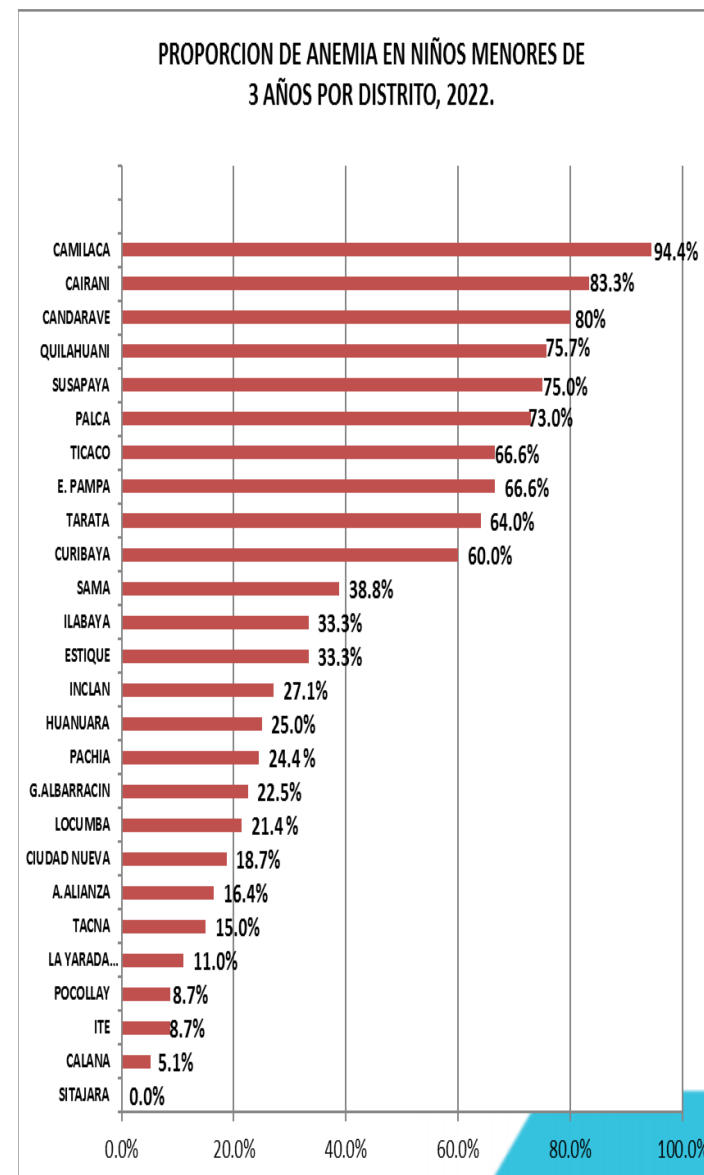
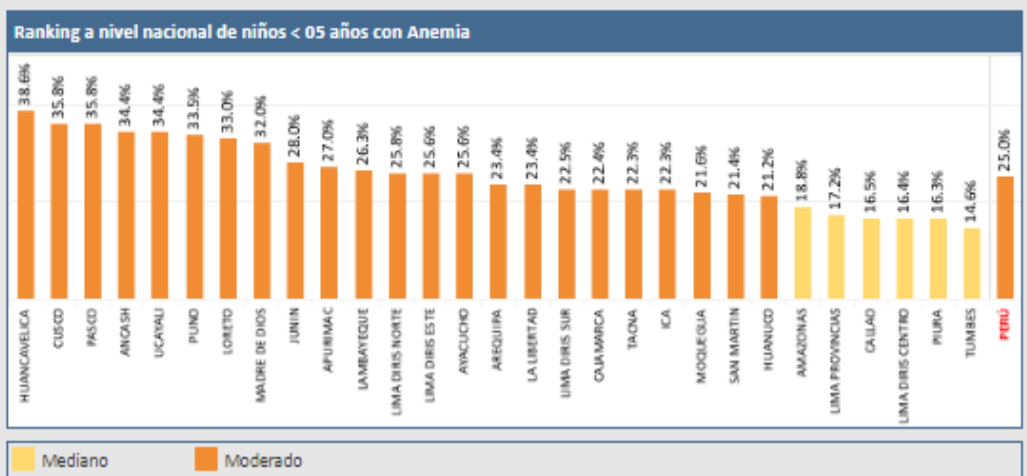
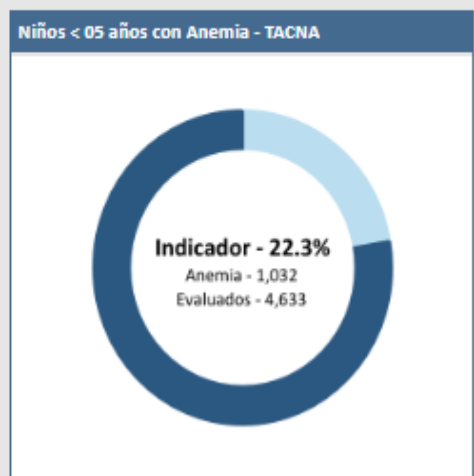
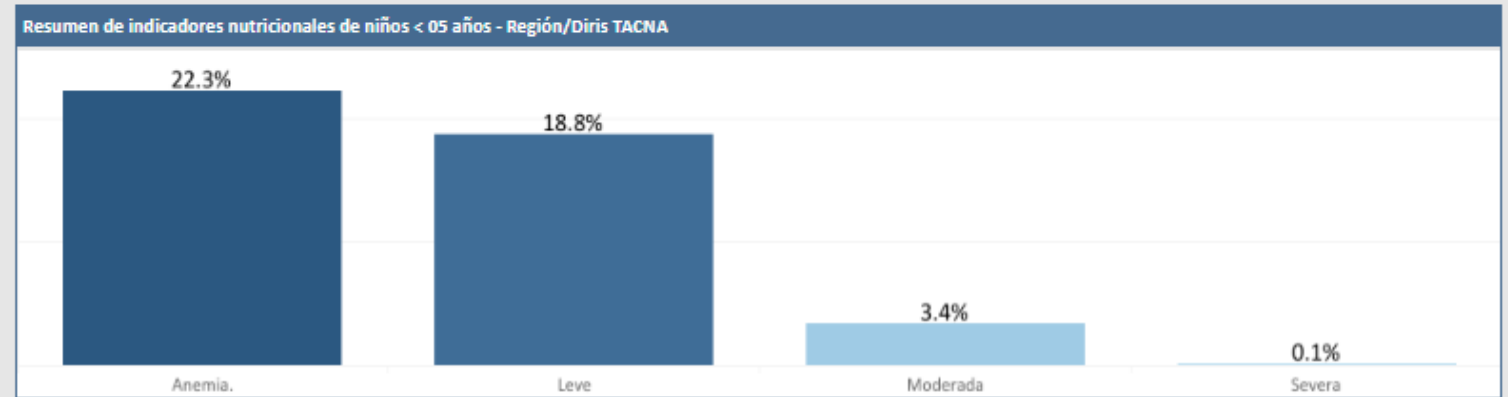
Ministerio de Salud

PROPORCION DE NIÑAS Y NIÑOS DE 6 A 35 MESES DE EDAD, QUE ACUDEN A ESTABLECIMIENTOS DE SALUD CON ANEMIA 2022

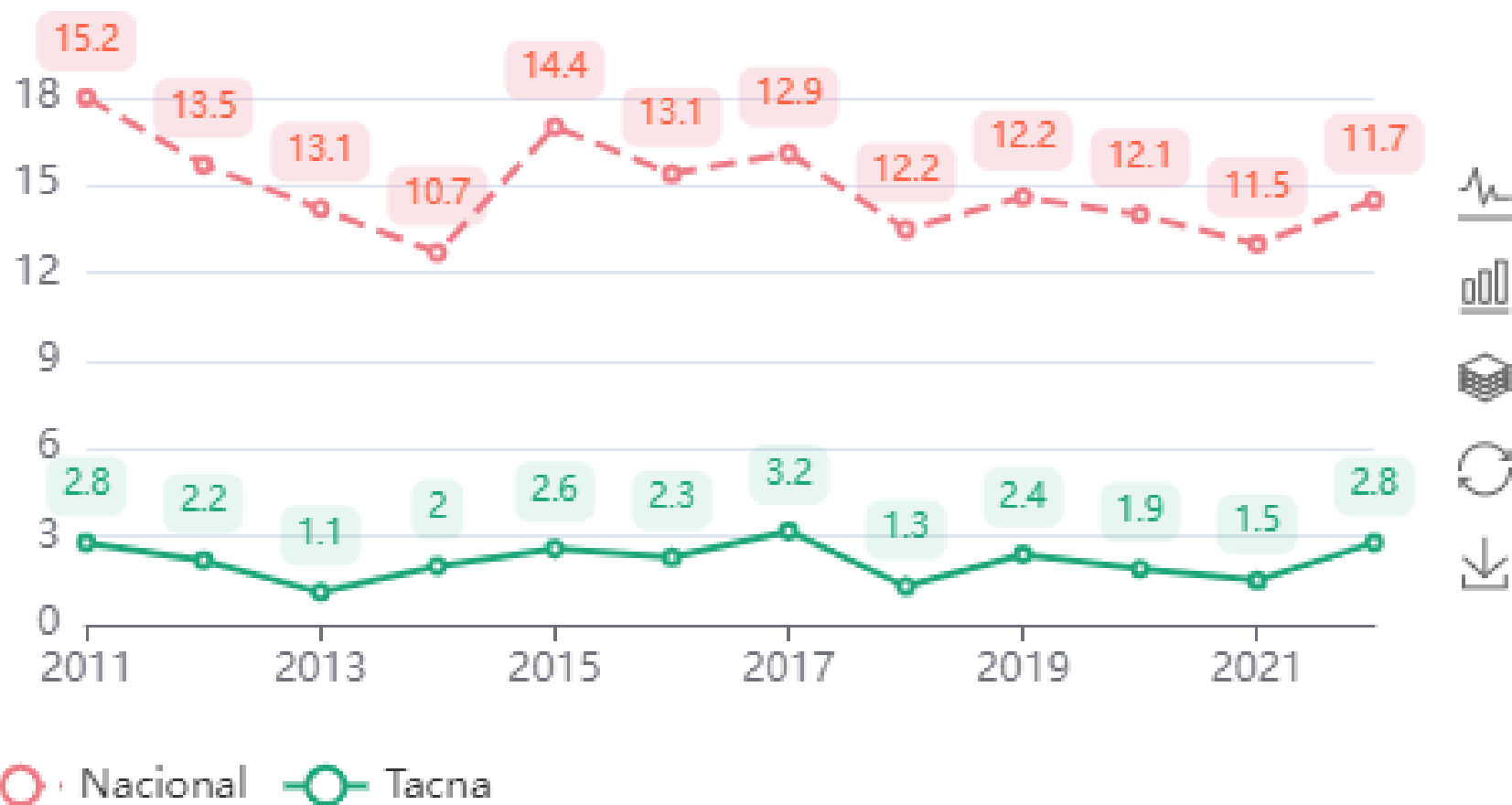
TABLERO DE INDICADORES DE ANEMIA SIEN-HISMINSA Última actualización viernes 01 de enero de 2023

Periodo: 2022 | Grupo Riesgo: < 05 años | Sexo: (Todo) | Ambito: Diresea/Diris | Regiones/Diresea: TACNA | Indicador: Anemia

Sistema de Información del Estado Nutricional, SIEN-HISMINSA
 La información corresponde a datos recogidos de niños menores de cinco años que accedieron a los establecimientos de salud a nivel nacional. El periodo de actualización es semestral.
 Para mayor información visitar: <https://web.ins.gob.pe/es/alimentacion-y-nutricion/vigilancia-alimentaria-y-nutricional/vigilancia-del-sistema-de-informacion-del-estado-nutricional-en-N-2022>



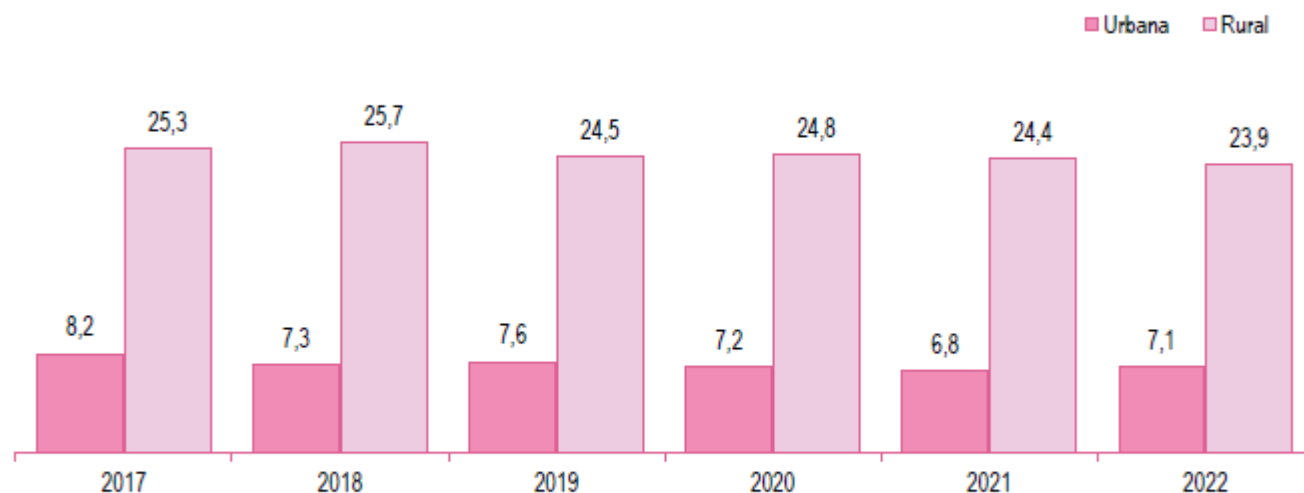
% Niñas y niños menores de 5 años con desnutrición crónica, Tacna



Fuente: ENDES-INEI 2021

PREVALENCIA DE DESNUTRICION CRONICA EN NIÑAS Y NIÑOS MENORES DE 5 AÑOS DE EDAD, 2017-2022

PERÚ: EVOLUCIÓN DE NIÑAS Y NIÑOS MENORES DE CINCO AÑOS DE EDAD CON DESNUTRICIÓN CRÓNICA (PATRÓN OMS), SEGÚN ÁREA DE RESIDENCIA, 2017 - 2022 (Porcentaje)



Cuadro base: Cuadro 10.18.1 del Informe principal de la ENDES 2022.
Fuente: Instituto Nacional de Estadística e Informática-INEI. Encuesta Demográfica y de Salud Familiar.



PROPORCION DE NIÑAS Y NIÑOS MENORES DE 5 AÑOS DE EDAD, QUE ACUDEN A ESTABLECIMIENTOS DE SALUD CON DESNUTRICION CRONICA- 2022

TABLERO DE INDICADORES DEL ESTADO NUTRICIONAL DE NIÑOS MENORES DE 05 AÑOS, SIEN-HISMINSA

Última actualización
viernes 01 de enero de 2023

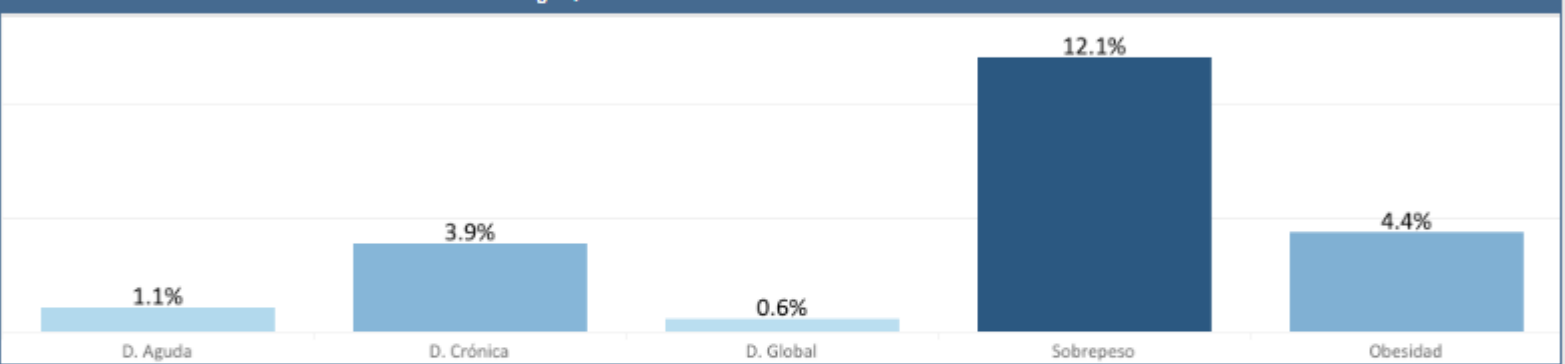
Período: 2022 | Grupo Edad: < 05 años | Sexo: (Todo) | Ambito: Diresa/Diris | Regiones/Diresa: TACNA | Indicador: D. Crónica

Sistema de Información del Estado Nutricional, SIEN-HISMINSA

La información corresponde a datos recogidos de niños menores de cinco años que accedieron a los establecimientos de salud a nivel nacional. El periodo de actualización es semestral.

Para mayor información visitar: <https://web.ins.gob.pe/evaluacion-y-nutricion/sigilancia-alimentaria-y-nutricional/sigilancia-del-sistema-de-informacion-del-estado-nutricional-en-%20EFES>

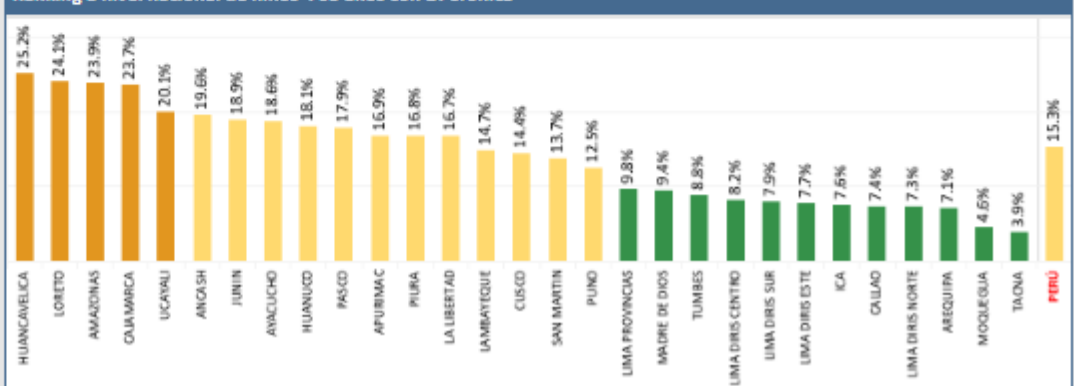
Resumen de indicadores nutricionales de niños < 05 años - Región/Diris TACNA



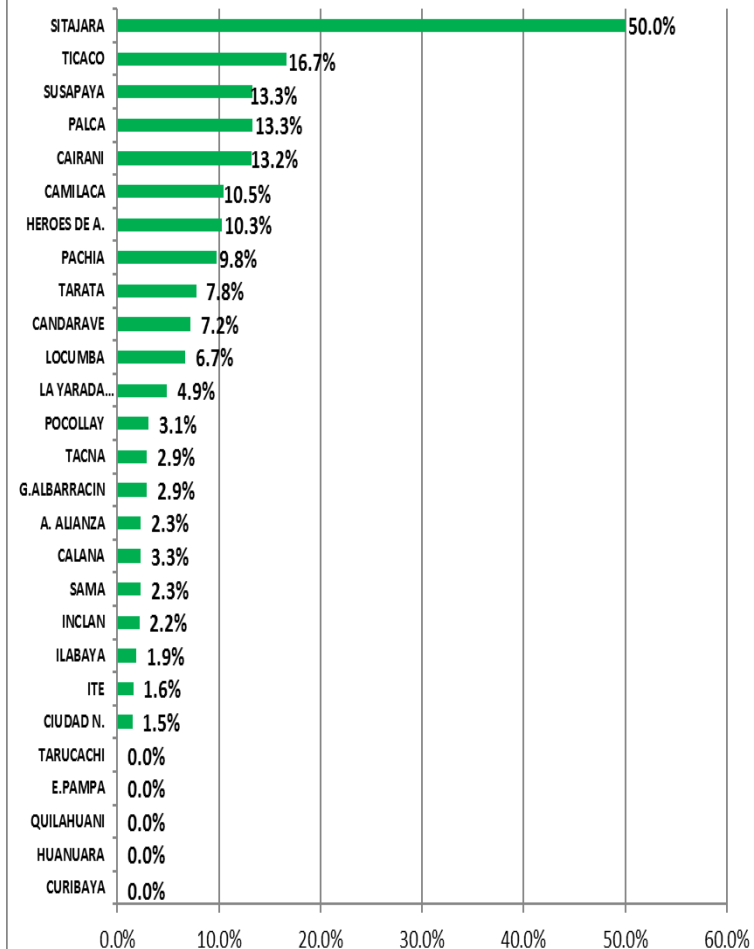
Niños < 05 años con D. Crónica - TACNA



Ranking a nivel nacional de niños < 05 años con D. Crónica



PORCENTAJE DESNUTRICION CRONICA DE NIÑOS MENORES DE 5 AÑOS POR DISTRITO, AÑO- 2022.



PRIORIDAD SANITARIA 02: REDUCIR LA MALNUTRICION: SOBRE PESO Y OBESIDAD

INDICADOR	AÑOS						INTERPRETACION
	2017	2018	2019	2020	2021	2022	
<u>Nacional</u>	6.3	6.5	6.4	6.6	6.9	6.4	Según HIS-SIEN/MINSA, se tiene a nivel nacional 6.9% (2021) y 6.4% (2022), observando una reducción del 0.5% de niños/as menores de 5 años con Sobrepeso.
<u>Tacna:</u> Porcentaje de niños/as menores de 05 años con sobrepeso.	13.2	13.2	12.5	11.3	13.6	12.9	Según HIS-SIEN/MINSA, en la Región Tacna se tiene 13.6% (2021) y 12.9% (2022), observando una reducción del 0.7% de niños/as menores de 5 años con Sobrepeso.
<u>Nacional</u>	1.6	1.7	1.6	1.7	2.2	2.0	Según HIS-SIEN/MINSA, se tiene a nivel nacional 2.2% (2021) y 2.0% (2022), observando una reducción del 0.2% de niños/as menores de 5 años con Obesidad.
<u>Tacna:</u> Porcentaje de niños/as menores de 5 años con Obesidad.	3.7	3.8	3.9	4.8	5.0	3.7	Según HIS-SIEN/MINSA, en la Región Tacna se tiene 5.0% (2021) y 3.7% (2022), observando una reducción del 1.3% de niños/as menores de 5 años con Obesidad.

FUENTE: SISTEMA DE INFORMACIÓN DEL ESTADO NUTRICIONAL (SIEN)/HIS MINSA.

7 Resultados priorizados del DIT



Asegurar estos resultados en las niñas y niños desde la gestación hasta los 5 años, **requiere una acción concertada, coordinada y articulada** que involucre a todos los actores públicos y privados en los diferentes niveles de gobierno.

Categoría	CODIGO	Indicadores	BASAL 2022	META 2023	META 2024	Fuente de Verificación
ARTICULACION TERRITORIAL	AT-01	N° de Comité Provincial/Distrital multisectorial de salud reconocido con ordenanza municipal.	0	26	28	Ordenanza Municipal
	AT-02	N° de reuniones realizadas por los Comité Multisectorial de salud, en donde se gestione territorialmente el acceso oportuno al Paquete Integrado de Servicios Priorizados para las gestantes, y niñas y niños menores de 1 año de edad. (Mensual)	0	26	28	Actas de reunión
	AT-03	Proporción de Gobiernos locales con padrón nominal actualizado y homologado (1 acta cada mes)	0	89.0%	93.0%	Reporte OGTI-RENIEC
	AT-04	Proporción de Gobiernos locales que implementan acciones a favor del DIT (Ferias, charlas, barridos, campañas de salud, capacitaciones, concursos, etc)	0	89.0%	93.0%	Informe
SALUD	S-01	% de mujeres con parto institucional, que durante su gestación recibieron el paquete integrado de servicios. Atención prenatal, Exámenes auxiliares y Suplementación con hierro y/o ácido fólico	30.0%	53.2%	55.2%	HIS MINSA
	S-02	% de niñas y niños menores de 12 meses de edad, que reciben: CRED según edad, vacunas básicas según edad, entrega de hierro (gotas, jarabe o micronutrientes), dosaje de hemoglobina, y cuentan con DNI emitido.	21.1%	34.2%	36.2%	HIS MINSA
AGUA	A-01	N° de Centros Poblados del ámbito rural con sistema de agua, que presentan cloro residual en muestra de agua de consumo ≥ 0.5 mg/l	32	50	60	SIVICA - DIRESA
EDUCACION	E-01	% de niñas y niños de 3 años de edad matriculados y registrados en el SIAGIE.	82.6%	85.5%	86.5%	SIAGIE

RESULTADOS OBTENIDOS DE LOS INDICADORES DE LAS PRIORIDADES SANITARIAS DE LA REGION TACNA

PRIORIDAD SANITARIA 01: REDUCIR LA MALNUTRICION: ALIMENTACION SEGURA Y SALUDABLE PARA LA PREVENCION DE LA ANEMIA A NIÑOS MENORES DE 3 AÑOS Y GESTANTES.

LOGROS OBTENIDOS

Entrega mensual de nómina de niños por parte de la Unidad Ejecutora Red-IPRESS, para atención oportuna de prevención, control y tratamiento de anemia y atención integral de niños menores de 3 años.

Capacitación de personal de establecimientos de salud en **formación de facilitadores** en el manejo de “Tecnologías de Decisiones Informadas”, herramienta de gestión local para contribuir a intervenciones multisectoriales directas y por determinantes sociales.

Reuniones de trabajo con sector educación, programas sociales (JUNTOS), para priorizar entrega de servicios integrales a familias, con niños y gestantes. Fortalecer interoperabilidad de atenciones.

Se cuenta con tablero regional (SIVINUR) con indicadores de la situación de anemia, desnutrición crónica de ámbito regional, distrital, paquetes de atención a niño y gestante.

Se cuenta con tablero dinámico regional específico para seguimiento mensual de indicadores de desempeño, vinculado a subproductos de prevención y control de anemia.

DIFICULTADES OBTENIDAS

Poca articulación con instituciones y otros sectores en territorio para el abordaje de la anemia como problema de salud pública ESSALUD, GOBIERNOS LOCALES.

No hay facilidades para la compra del hierro polimaltosado insumo de alta demanda y de mejor aceptabilidad por los usuarios.

El personal, no reporta los registros de reacciones adversas a la suplementación.

Escasa difusión en medios de comunicación local en: uso adecuado de multimicronutrientes, forma de preparación, mensajes claves de alimentación saludable y suplementación de la gestante y adolescente, consumo de alimentos de origen animal ricos en hierro.

PANEL FOTOGRAFICO



Conformación y sesión ordinaria de comité regional multisectorial de Desarrollo Infantil Temprano 30-05-2023.



Participación en campaña multisectorial, municipalidad Gregorio Albarracín junio 2023

PANEL FOTOGRAFICO



Capacitación en prevención, control y atención integral de niño, dirigido a docentes de nivel inicial 09-06-2023



Reunión de sensibilización, para la mejora de homologación del padrón nominal, a nivel de gobiernos locales, Pocollay 15 de febrero 2023.

PANEL FOTOGRAFICO



Formación de facilitadores regionales en estandarización de medidas antropométricas de peso talla de niños menores de 5 años, 29 Noviembre 2022 a 17 de Marzo 2023



Personal evaluado en formación de facilitadores regionales en estandarización de medidas antropométricas de peso talla de niños menores de 5 años, 13 a 17 de Marzo 2023







Implementación de Sistema de Vigilancia Nutricional Regional

“SIVINUR”

OBJETIVO

- OP1. Mejorar el desarrollo infantil temprano para asegurar su inclusión social

Objetivo de la experiencia

- **Mejorar la Nutrición:** Las causas de la **ANEMIA** y **desnutrición crónica** infantil son múltiples y demandan por ello, una respuesta multisectorial y articulada del Estado y de la sociedad en su conjunto. Por ello, el **Gobierno Regional de Tacna comprometido** a impulsar la participación de todos los actores en la región y a fin de contribuir con el logro de estas metas, elabora, diseña y pone a disposición el Sistema de Vigilancia Nutricional Regional (SIVINUR). Herramienta digital de acceso web que permite conocer los avances de los principales indicadores relacionados al DIT. Así como, establecer un sistema de mensajería para la atención del niño y la gestante.

<https://sivinur.regiontacna.gob.pe/>

¿COMO ESTAMOS EN DIT ?
¿Cómo puedo realizar el
seguimiento a los principales
indicadores?

¿Qué
debo hacer
como
alcaldesa o
alcalde?





DIRESA
DIRECCIÓN
REGIONAL DE
SALUD TACNA

SIVINUR

TODOS UNIDOS CONTRA LA ANEMIA Y DESNUTRICIÓN CRÓNICA INFANTIL
Sistema de Información Integrado de Vigilancia Nutricional Regional



¡JUNTOS LOGRAMOS REDUCIR LA ANEMIA INFANTIL EN TACNA!

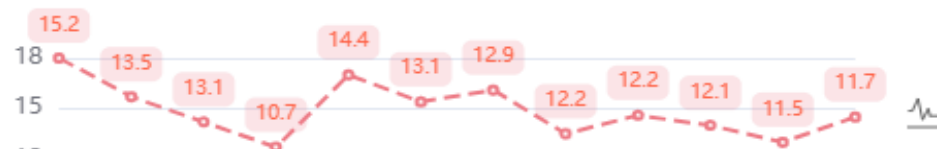
La primera infancia es fundamental para el desarrollo integral de una persona, ya que durante esta etapa se sientan las bases para el crecimiento y desarrollo de habilidades que le garanticen bienestar y un futuro pleno.

La lucha contra la ANEMIA y desnutrición infantil es fundamental para promover el crecimiento y desarrollo normal de niñas y niños menores de 5 años. Las niñas y niños tienen derecho a acceder a oportunidades que les aseguren alcanzar su máximo potencial, lo que les permitirá a su vez, contribuir con el desarrollo del país.

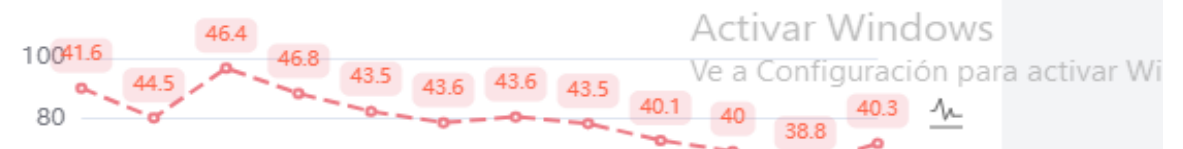
Las causas de la **ANEMIA** y **desnutrición crónica** infantil son múltiples y demandan por ello, una respuesta multisectorial y articulada del Estado y de la sociedad en su conjunto. Por ello, el **Gobierno Regional de Tacna comprometido** a impulsar la participación de todos los actores en la región y a fin de contribuir con el logro de estas metas, pone a disposición el Sistema de Vigilancia Nutricional Regional (SIVINUR).



% Niñas y niños menores de 5 años con desnutrición crónica, Tacna

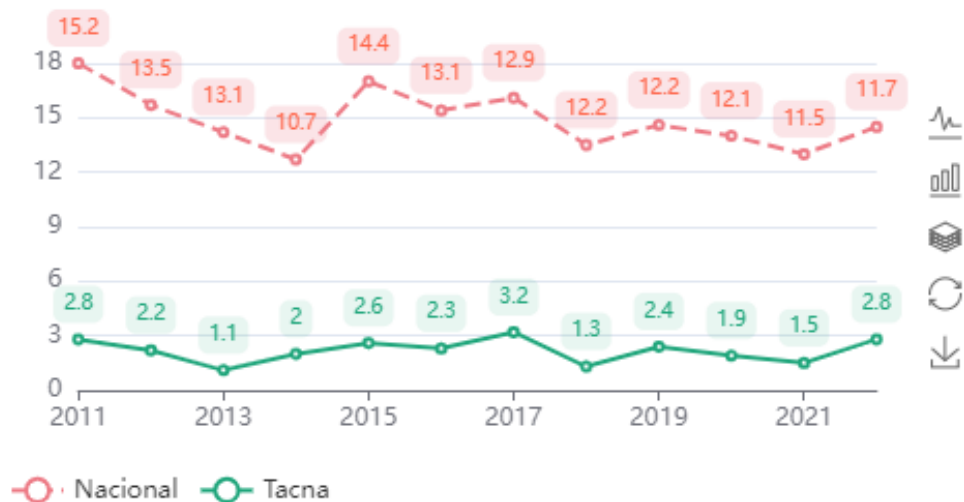


% Niñas y niños de 6 a 35 meses de edad con anemia, Tacna



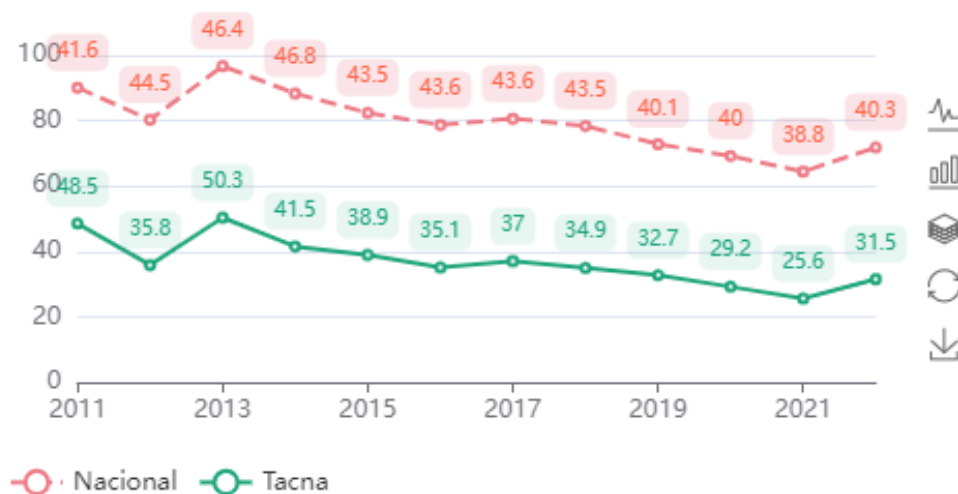
Vigilancia Nutricional Regional (SIVINUR).

% Niñas y niños menores de 5 años con desnutrición crónica, Tacna



Fuente: ENDES-INEI 2021

% Niñas y niños de 6 a 35 meses de edad con anemia, Tacna



Fuente: ENDES-INEI 2021



Niños < 3 años con anemia según distrito



Gestantes con anemia según distrito



Población de padrón nominal niños < 5 años



Población de padrón nominal de gestantes

Activar Windows
Ve a Configuración para

[Revisa nuestros indicadores](#)

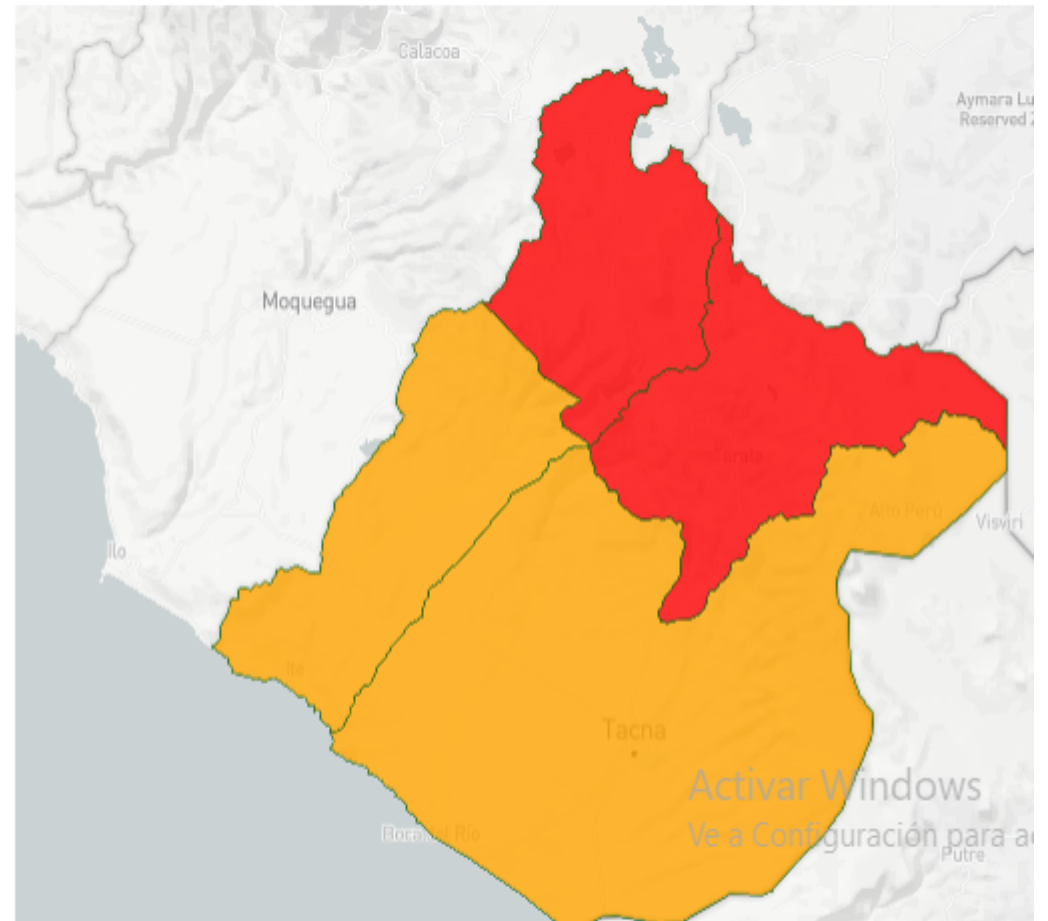
← NIÑOS MENORES DE 3 AÑOS CON ANEMIA SEGÚN DISTRITO

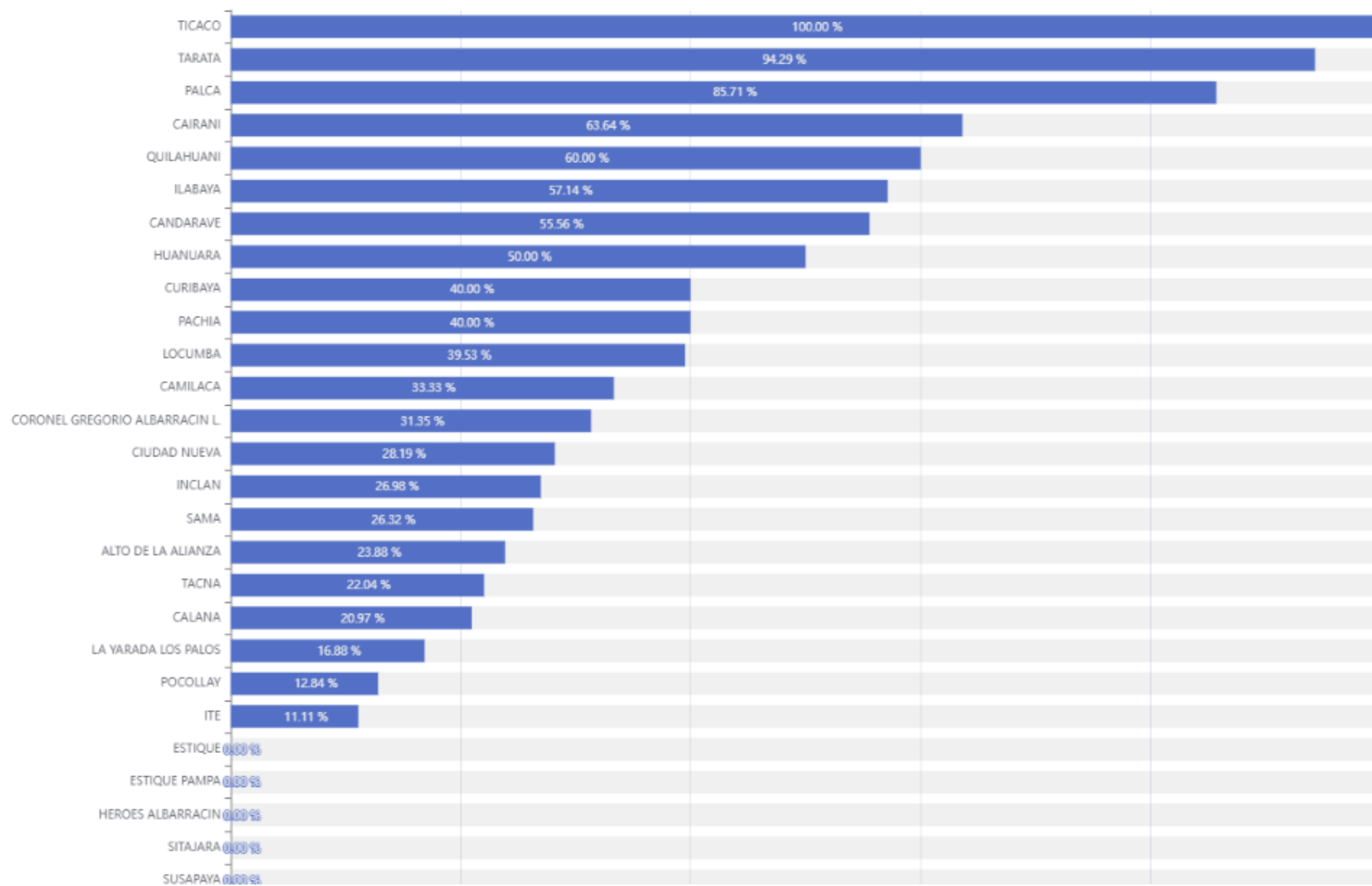
Año: 2023 | PROVINCIA: TODAS | DISTRITO: TODOS

DATOS POR DISTRITO (28)

Nº	DISTRITO	PORCENTAJE	NUM/DEN
28	TICACO	100.00 %	13 / 13
27	TARATA	94.29 %	33 / 35
26	PALCA	85.71 %	18 / 21
25	CAIRANI	63.64 %	7 / 11
24	QUILAHUANI	60.00 %	9 / 15
23	ILABAYA	57.14 %	16 / 28
22	CANDARAVE	55.56 %	20 / 36
21	HUANUARA	50.00 %	3 / 6
19	PACHIA	40.00 %	6 / 15
20	CURIBAYA	40.00 %	2 / 5

MAPA DE CALOR DE NIÑOS CON DIAGNÓSTICO DE ANEMIA







DIRESA DIRECCIÓN REGIONAL DE SALUD TACNA TODOS UNIDOS Sistema de Información Integrado de Vigilancia Nutricional

POBLACIÓN DE PADRÓN NOMINAL DE NIÑOS Y NIÑAS MENORES

Filtrar por edad: TODOS Fecha de proceso: 11/10/2023 Aplicar

DATOS POR PROVINCIA

PROVINCIA	CANTIDAD	PORCENTAJE
TACNA	25,383	94.84 %
JORGE BASADRE	586	2.19 %
CANDARAVE	423	1.58 %
TARATA	373	1.39 %

< 1 >

TOTAL: 26765

DATOS POR DISTRITO

- DISTRITO
- CORONEL GREGORIO ALBARRACIN L.
- TACNA
- CIUDAD NUEVA
- ALTO DE LA ALIANZA
- POCOLLAY
- LA YARADA LOS PALOS
- CALANA
- ITE
- INCLAN

11/10/23, 19:32 SIVINUR | Reporte de todos

GOBIERNO REGIONAL DE TACNA SISTEMA DE INFORMACIÓN INTEGRADO DE VIGILANCIA NUTRICIONAL REGIONAL

POBLACIÓN DE PADRÓN NOMINAL DE NIÑOS Y NIÑAS MENORES DE 5 AÑOS

NRO A	PROVINCIA	CANTIDAD	PORCENTAJE
1	TACNA	25,383	94.84 %
2	JORGE BASADRE	586	2.19 %
3	CANDARAVE	423	1.58 %
4	TARATA	373	1.39 %
TOTAL REGIONAL		0	100%

Fuente: PADRÓN NOMINAL actualizado a la fecha 25/09/2023
 Impreso por el usuario
 Consultado el máx., 11 de oct. de 2023 19:29

NRO	DISTRITO	CANTIDAD	PORCENTAJE
1	CORONEL GREGORIO ALBARRACIN L.	9,337	34.89 %
2	TACNA	7,208	26.93 %
3	CIUDAD NUEVA	3,342	12.49 %
4	ALTO DE LA ALIANZA	2,639	9.86 %
5	POCOLLAY	1,099	4.11 %
6	LA YARADA LOS PALOS	812	3.03 %
7	CALANA	291	1.09 %
8	ITE	219	0.82 %
9	INCLAN	215	0.80 %
10	ILABAYA	201	0.75 %
11	TARATA	194	0.72 %
12	LOCUMBA	166	0.62 %
13	SAMA	165	0.62 %
14	PACHA	157	0.59 %
15	CANDARAVE	150	0.56 %
16	PALCA	118	0.44 %
17	CAIRANI	79	0.30 %
18	HUANUJARA	69	0.26 %
19	QUILAHUANI	59	0.22 %
20	ESTIQUE	49	0.18 %
21	CAMLLACA	46	0.17 %
22	TICACO	42	0.16 %
23	SUSAPIYA	26	0.10 %

Fuente: PADRÓN NOMINAL actualizado a la fecha 25/09/2023
 Impreso por el usuario
 Consultado el máx., 11 de oct. de 2023 19:29
 https://sivinur.regiontacna.gob.pe/cantidad-porcentual/ninos-public

Imprimir 3 páginas

Destino Guardar como PDF

Páginas Todo

Diseño Retrato






Más ajustes

Activar Windows Guardar Cancelar Ve a Configuración para

- a) Paquete de atención a la gestante: 4 exámenes auxiliares (examen completo de orina, hemoglobina/ hematocrito, tamizaje VIH, tamizaje sífilis) en el primer trimestre y al menos 4 atenciones prenatales con suplemento de hierro y ácido fólico.
- b) Paquete integrado de servicios para niñas y niños menores de 1 año: DNI, CRED completo según edad, vacunas, suplementación con hierro y dosaje de hemoglobina.






PAQUETE 1

Antes del parto

-  FG-05.02.- Porcentaje de gestantes con paquete preventivo completo - 2022.
-  FG-11.01.- Porcentaje de mujeres que acceden a métodos de planificación familiar post parto institucional. 117 / 188
-  FG-13.01.- Porcentaje de adolescentes que reciben preventivamente suplementación de hierro mas acido fólico. 7071 / 11424
-  MC-01.01.- Porcentaje de mujeres con parto institucional, procedentes de los distritos de quintiles 1 y 2 de pobreza departamental que durante su gestación recibieron el paquete integrado de servicios. 16 / 35
-  SI-01.01.- Porcentaje de mujeres gestantes atendidas en IPRESS del primer nivel de atención de Salud del nivel regional, que reciben 04 exámenes auxiliares en el primer trimestre del embarazo. 159 / 165

PAQUETE 2

Los primeros 24 meses

-  FG-01.01.- Porcentaje de niñas/niños menores de 18 meses, con diagnóstico de anemia entre los 6 y 11 meses, que se han recuperado.
-  FG-02.01.- Porcentaje de niñas/niños menores de 18 meses, sin diagnóstico de anemia entre los 6 y 11 meses, que reciben un paquete integrado de servicios preventivos: CRED, vacunas, dosaje de hemoglobina para descartar anemia y suplementación con hierro. 161 / 197
-  FG-03.01.- Porcentaje de recién nacidos con dos controles CRED. 115 / 186
-  FG-04.01.- Porcentaje de niñas y niños de 4 meses de edad que inician suplementación con gotas de hierro. 156 / 291
-  FG-12.01.- Porcentaje de niños de 6 a 11 meses de edad con diagnóstico de Anemia que reciben consejería a través de visita domiciliaria o Teleorientación. 7 / 12

Activar Windows
Ve a Configuración para activar Windows.

[← Atrás](#)

PERIODO INICIO:

Ene-2023

PERIODO FIN:

Sep-2023

PROVINCIA:

TODAS

DISTRITO:


TODOS

QUINTIL 1 Y 2:

SI

Indicador: MC-02.01**19.72%**

Porcentaje de niñas y niños menores de 12 meses procedentes de distritos de quintiles 1 y 2 de pobreza departamental, que reciben: controles CRED según edad, vacunas básicas según edad, entrega de hierro (gotas, jarabe o micronutrientes), dosaje de hemoglobina entre los 6 a 8 meses de edad, y cuentan con DNI emitido hasta los 30 días de nacido.

Descargar ficha técnica:  PDF**981****AVANCE**

Nº de niñas y niños del denominador que reciben el paquete integrado de servicios según edad y que han sido registrados en HIS MINSA con DNI o CNV y cuentan con DNI emitido.

4975**PADRÓN**

Nº de niñas y niños menores de 12 meses de edad (364 días) en el mes de evaluación procedentes de distritos de quintiles 1 y 2 de pobreza departamental registrados en el padrón nominal con DNI o CNV a la fecha de cálculo del indicador, con tipo de seguro MINSA.

Actividades:

2374

Niñas y niños con control de crecimiento y desarrollo (CRED) según su edad

1706

Niñas y niños con vacunas básicas completas (antipolio, pentavalente, neumococo y rotavirus).

1616

Niñas y niños con suplemento completo para su edad (hierro en gotas, jarabe o micronutrientes)

4383

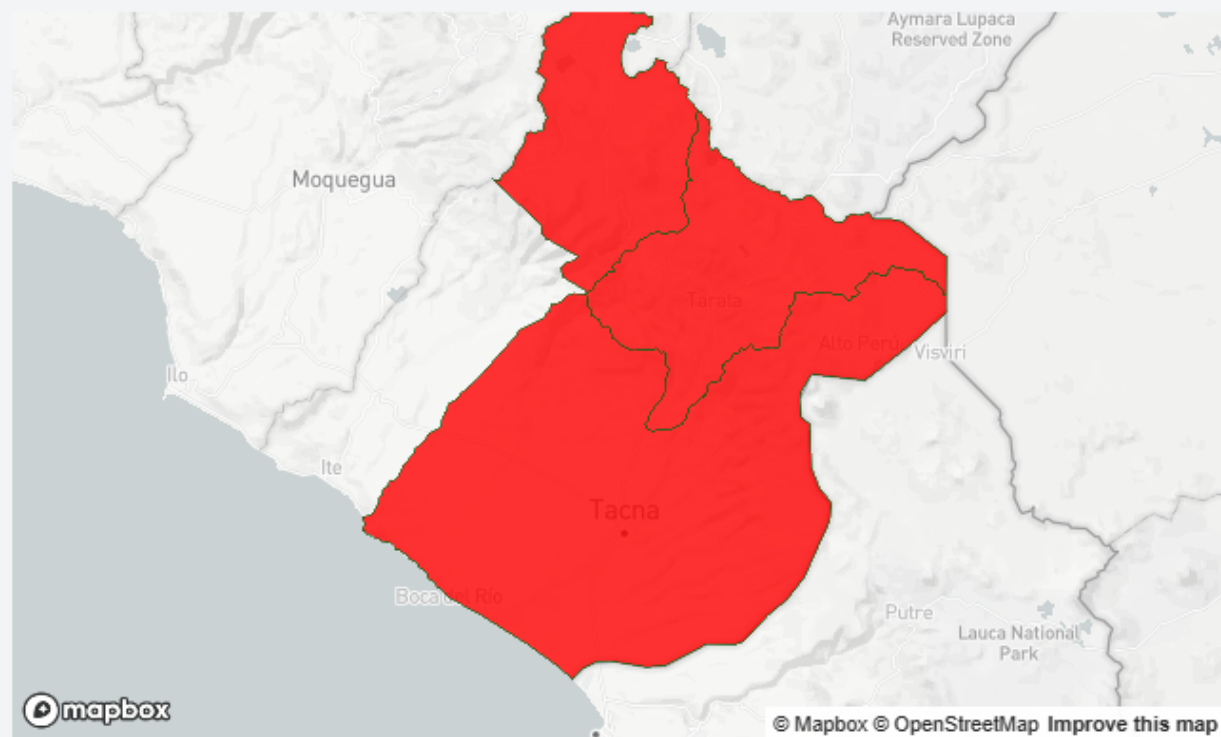
Niñas y niños con dosaje de hemoglobina según su edad (realizado entre los 6 a 8 meses de edad)

Activar Windows
Ve a Configuración para activar Windows.

Indicador por distritos (28)

N°	PROVINCIA	DISTRITO	Avance	NUM/DE N
28	TARATA	ESTIQUE	● 26.09 %	6 / 23
27	TARATA	SITAJARA	● 22.22 %	4 / 18
26	TACNA	CIUDAD NUEVA	● 21.22 %	801 / 3775
25	TARATA	TICACO	● 21.05 %	8 / 38
24	TARATA	TARATA	● 20.86 %	63 / 302
23	CANDARAVE	CANDARAVE	● 17.70 %	20 / 113
22	CANDARAVE	CAIRANI	● 15.79 %	12 / 76
21	CANDARAVE	QUILAHUANI	● 13.79 %	8 / 58
20	TACNA	PALCA	● 12.78 %	17 / 133
19	TARATA	TARUCACHI	● 11.86 %	7 / 59

Mapa de avance por provincia



Leyenda:

● ÓPTIMO (80-100%) ● EN PROCESO (60-79.9%) ● BAJO (40-59.9%) ● MUY BAJO (0-39.9%)

Activar Windows

Ve a Configuración para activar Windows.

- 🏠 Inicio
- 📄 Registro
- 📊 Estadística
- 📅 **Vigilancia (IEC)**
- 📈 Dashboard
- 🔄 Import./Export.
- ☕ Nutricional
- ⚙️ Configuración



Programación de envíos



Lista de Mensajes de SMS



Grupos

11:03 📧

🕒 Yo LTE 4G 🔋 88 %



981 899 342



de vida y reduce riesgos de enfermedades

El Paquete Integrado de niño sano es que lo lleves puntual a su CRED, Vacunas, Dosaje de Hemoglobina y suplemento de hierro en los meses establecidos

La leche materna protege de infecciones y enfermedades como anemia, desnutrición, diarreas y alergias. Continúa con leche materna por lo menos hasta los 2 años



Principales actividades

- Para lograr estos objetivos, se llevan a cabo una serie de actividades clave, que incluyen:
- Voluntad y decisión política para el financiamiento de la iniciativa regional. (GRT – GRDIS)
- Identificación de principales indicadores relacionados a la lucha contra la anemia y el DIT. Validación de mensajes de texto con enfoque preventivo promocional para la atención integral de la gestante y el niño.
- Diseño e Implementación de Sistemas de Vigilancia Nutricional Regional: Se sostienen reuniones con el equipo Técnico de la DIRESA, MIDIS, Comité Regional DIT. Estos sistemas se diseñan teniendo en cuenta la sostenibilidad y el acceso libre a la información de tipo cuantitativa.
- Difusión y Capacitación: Se llevan a cabo reuniones con Gobiernos Locales y otros actores para la presentación del SIVINUR.
- Monitoreo Continuo: Se establece un sistema de actualización (carga de data) y monitoreo a cargo de la DIRESA – RED de Salud Tacna – Equipo de Estadística e Informática.



Comité regional multisectorial de Desarrollo Infantil Temprano 30-05-2023. Participan representantes de los Gobiernos Distritales, Colegios Profesionales, MIDIS, MIMP, SIS, RENIEC, MLCP, Universidades, entre otros.

Resultados y logros

- Se cuenta con tablero regional (SIVINUR) con indicadores de la situación de anemia, desnutrición crónica de ámbito regional, DISTRITAL, paquetes de atención a niño y gestante.
- Autoridades / Gestores de los gobiernos locales, así como otros actores locales consultan el tablero regional de seguimiento mensual de indicadores de desempeño, vinculado a subproductos de prevención y control de anemia infantil, lo que favorece la toma de decisiones y promueve la implementación de estrategias en forma oportuna para mejorar la cobertura de los servicios de salud vinculados al DIT, en el ámbito de su jurisdicción.
- Se cuenta con Sistema de mensajería regional que difunde y promueve los cuidados de la salud materno infantil, adherencia al consumo de hierro y recordatorio de citas para asistencia oportuna al CRED y otros servicios de salud.
- Información disponible actualizada y validada por la Diresa en forma mensualizada.
- Información de acceso libre vía web.

- **HERRAMIENTA DIGITAL REGIONAL QUE PERMITE ACCEDER A LOS PRINCIPALES INDICADORES VINCULADOS AL DIT.**



NO SE PUEDE MEJORAR LO QUE NO SE PUEDE MEDIR



Visión compartida y consensuada

Niñas y niños en el Perú
con buen estado de **salud y nutrición**,
con **pensamiento** crítico,
comunicacionalmente efectivos y con
iniciativa, **emocionalmente** seguros de sí,
socialmente competentes y autónomos, en
pleno ejercicio de sus **derechos**; que vivan
una infancia feliz, libre de violencia,
con **igualdad de oportunidades**
y respetando sus **particularidades**.



REGIÓN
TACNA
La que mira de frente al mañana

GRACIAS
