



GOBIERNO REGIONAL
DE AREQUIPA

GERENCIA REGIONAL DE DESARROLLO E INCLUSIÓN SOCIAL

Lic. Erika Patricia Cuba Diaz



GERENCIA DE
DESARROLLO E
INCLUSIÓN SOCIAL



En el marco de la Política Nacional de Desarrollo e Inclusión Social al 2023 y la estrategia de Gestión Territorial “Primero la Infancia”, el Gobierno Regional de Arequipa considera de prioridad promover el Desarrollo Infantil Temprano, debido a que en esta etapa se establecen las bases para el desenvolvimiento de las capacidades, habilidades y potencialidades que contribuyen al Desarrollo Integral de la Persona.

Mediante la Ordenanza Regional N°469-AREQUIPA, se declaró de necesidad e interés público regional prioritario la atención integral del Niño, Niña y Adolescente como política regional tendiente a promover e implementar acciones de gestión territorial que den prioridad al interés superior del niño, niña y adolescente, en cuyo marco, se conformó el Comité Técnico Impulsor.

Pacto Regional por la PRIMERA INFANCIA



GOBIERNO REGIONAL



Juntos por el desarrollo integral de las niñas y niños, desde la gestación hasta los 5 años de edad.



Alianza que promueve mejores servicios en:

SALUD

EDUCACIÓN

ACCESO A AGUA

IDENTIDAD

PREVENCIÓN DE VIOLENCIA

Porcentaje de niños y niñas menores de 12 meses de edad con paquete de servicios (CRED, inmunizaciones, dosaje de hemoglobina, suplemento y DNI a los 60 días) Provincia de Arequipa



Ficha 01. Porcentaje de niñas y niños menores de 12 meses de edad con paquete integrado de servicios (CRED, inmunización, dosaje de hemoglobina, suplementación y DNI a los 60 días).

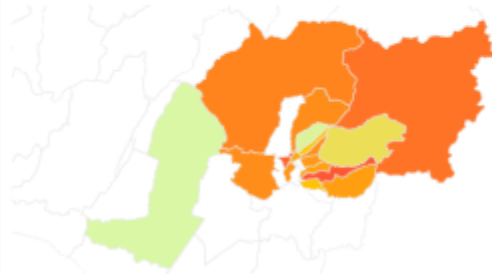
Fuente: HIS MINSA

Mes-Año:
Provincia:
Distrito:
Edad en meses:
Tipo de seguro:
Quintil 1y2:
Pacto Reg.:

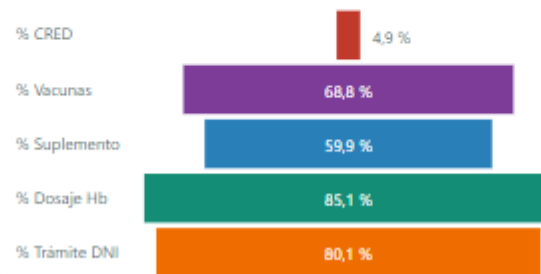
Cumplimiento del paquete de servicios priorizados en niñas y niños menores de 12 meses de edad

Distrito	Basal (2022)	Meta 2023	# Niños con paquete	# Niños <12 meses	% Avance paquete	# Niños con CRED	% CRED	# Niños con vacunas	% Vacunas	# Niños con suplemento	% Suplemento	# Niños con dosaje Hb	% Dosaje hemoglobina	# Niños con DNI 60 días	% Cumple DNI
VITOR	3,8 %	4,9 %	32	392	8,2 %	36	9,2 %	290	74,0 %	304	77,6 %	362	92,3 %	281	71,7 %
ALTO SELVA ALEGRE	2,0 %	2,6 %	411	5.157	8,0 %	433	8,4 %	3.674	71,2 %	3.208	62,2 %	4.331	84,0 %	4.643	90,0 %
CHIGUATA	3,9 %	5,0 %	30	439	6,8 %	37	8,4 %	279	63,6 %	277	63,1 %	355	80,9 %	332	75,6 %
MIRAFLORES	3,1 %	4,1 %	222	3.963	5,6 %	254	6,4 %	2.668	67,3 %	2.374	59,9 %	3.363	84,9 %	2.537	64,0 %
MOLLEBAYA	2,5 %	3,3 %	32	600	5,3 %	33	5,5 %	403	67,2 %	362	60,3 %	517	86,2 %	542	90,3 %
AREQUIPA	2,1 %	2,7 %	119	2.583	4,6 %	131	5,1 %	1.768	68,4 %	1.488	57,6 %	2.106	81,5 %	1.627	63,0 %
SABANDIA	2,3 %	3,0 %	26	580	4,5 %	26	4,5 %	437	75,3 %	399	68,8 %	505	87,1 %	527	90,9 %
POCSI	4,8 %	6,2 %	3	68	4,4 %	3	4,4 %	44	64,7 %	60	88,2 %	66	97,1 %	59	86,8 %
PAUCARPATA	2,5 %	3,3 %	484	11.373	4,3 %	498	4,4 %	8.210	72,2 %	7.091	62,3 %	9.861	86,7 %	9.876	86,8 %
JACOBO HUNTER	4,6 %	6,0 %	159	3.795	4,2 %	170	4,5 %	2.665	70,2 %	2.123	55,9 %	3.187	84,0 %	2.826	74,5 %
MARIANO MELGAR	4,3 %	5,6 %	220	5.396	4,1 %	242	4,5 %	3.788	70,2 %	3.406	63,1 %	4.696	87,0 %	3.499	64,8 %
CAYMA	2,6 %	3,4 %	267	6.732	4,0 %	282	4,2 %	4.510	67,0 %	3.924	58,3 %	5.780	85,9 %	5.900	87,6 %
UCHUMAYO	2,6 %	3,4 %	49	1.236	4,0 %	62	5,0 %	844	68,3 %	725	58,7 %	1.059	85,7 %	674	54,5 %
YURA	2,4 %	3,1 %	163	4.363	3,7 %	165	3,8 %	2.634	60,4 %	2.364	54,2 %	3.661	83,9 %	3.938	90,3 %
SAN JUAN DE TARUCANI	2,6 %	3,3 %	7	213	3,3 %	7	3,3 %	166	77,9 %	153	71,8 %	195	91,5 %	195	91,5 %
YANAHUARA	2,0 %	2,6 %	27	922	2,9 %	27	2,9 %	604	65,5 %	476	51,6 %	712	77,2 %	808	87,6 %
SACHACA	1,6 %	2,1 %	67	2.360	2,8 %	67	2,8 %	1.590	67,4 %	1.365	57,8 %	1.964	83,2 %	2.120	89,8 %
CHACABABO	2,4 %	3,2 %	30	4.466	3,8 %	33	3,8 %	740	64,3 %	666	60,2 %	884	84,4 %	744	63,6 %

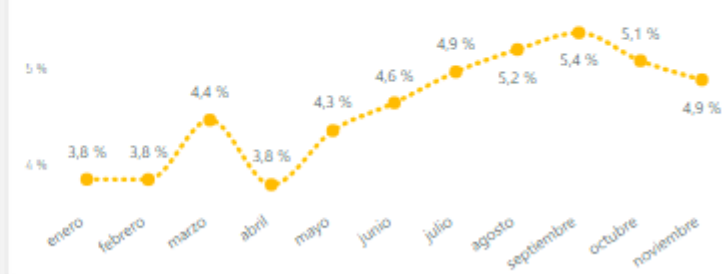
% cumplimiento por Distrito



% cumplimiento por tipo de servicio del paquete



% cumplimiento por Período





Porcentaje de niños y niñas menores de 12 meses de edad con paquete de servicios (CRED, inmunizaciones, dosaje de hemoglobina, suplemento y DNI a los 60 días). Provincia de Camana



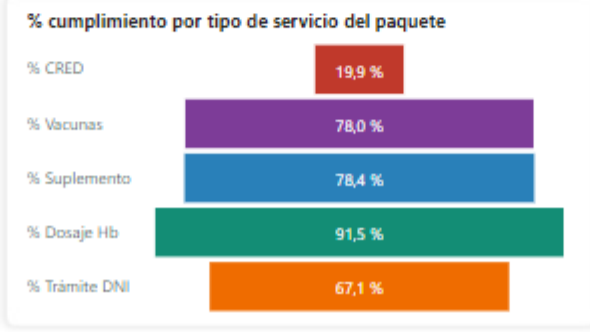
Ficha 01. Porcentaje de niñas y niños menores de 12 meses de edad con paquete integrado de servicios (CRED, inmunización, dosaje de hemoglobina, suplementación y DNI a los 60 días).

Fuente: HIS MINSA

<< Volver |
 Mes-Año: Todas |
 Provincia: CAMANA |
 Distrito: Todas |
 Edad en meses: Todas |
 Tipo de seguro: 1. MINSA |
 Quintil 1y2: [iconos] |
 Pacto Reg.: [iconos]

Cumplimiento del paquete de servicios priorizados en niñas y niños menores de 12 meses de edad

Distrito	Basal (2022)	Meta 2023	# Niños con paquete	# Niños <12 meses	% Avance paquete	# Niños con CRED	% CRED	# Niños con vacunas	% Vacunas	# Niños con suplemento	% Suplemento	# Niños con dosaje Hb	% Dosaje hemoglobina	# Niños con DNI 60 días	% Cumple DNI
OCOÑA	11,5 %	14,9 %	107	384	27,9 %	130	33,9 %	284	74,0 %	301	78,4 %	355	92,4 %	229	59,6 %
CAMANA	8,9 %	11,6 %	127	1.021	12,4 %	325	31,8 %	904	88,5 %	787	77,1 %	924	90,5 %	251	24,6 %
SAMUEL PASTOR	5,6 %	7,2 %	245	2.210	11,1 %	271	12,3 %	1.647	74,5 %	1.744	78,9 %	2.027	91,7 %	1.931	87,4 %
QUILCA	6,7 %	8,7 %	10	92	10,9 %	10	10,9 %	57	62,0 %	73	79,3 %	85	92,4 %	75	81,5 %



Porcentaje de niños y niñas menores de 12 meses de edad con paquete de servicios (CRED, inmunizaciones, dosaje de hemoglobina, suplemento y DNI a los 60 días). Provincia de Caraveli



Ficha 01. Porcentaje de niñas y niños menores de 12 meses de edad con paquete integrado de servicios (CRED, inmunización, dosaje de hemoglobina, suplementación y DNI a los 60 días).

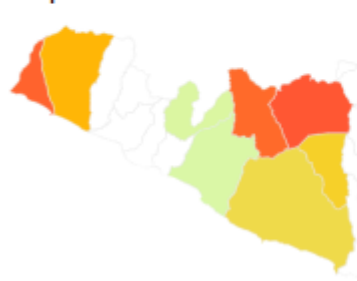
Fuente: HIS MINSA

Mes-Año:
 Provincia:
 Distrito:
 Edad en meses:
 Tipo de seguro:
 Quintil 1y2:
 Pacto Reg.:

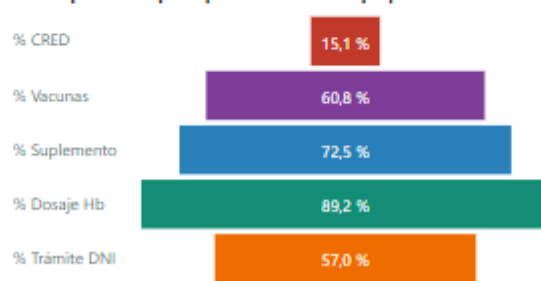
Cumplimiento del paquete de servicios priorizados en niñas y niños menores de 12 meses de edad

Distrito	Basal (2022)	Meta 2023	# Niños con paquete	# Niños <12 meses	% Avance paquete	# Niños con CRED	% CRED	# Niños con vacunas	% Vacunas	# Niños con suplemento	% Suplemento	# Niños con dosaje Hb	% Dosaje hemoglobina	# Niños con DNI 60 días	% Cumple DNI
CHAPARRA	19,0 %	22,6 %	84	486	17,3 %	109	22,4 %	341	70,2 %	461	94,9 %	483	99,4 %	376	77,4 %
HUANUHUANU	7,0 %	9,0 %	71	416	17,1 %	105	25,2 %	203	48,8 %	250	60,1 %	399	95,9 %	307	73,8 %
ATICO	12,2 %	14,9 %	92	713	12,9 %	128	18,0 %	563	79,0 %	608	85,3 %	669	93,8 %	293	41,1 %
CARAVELI	5,8 %	7,6 %	94	830	11,3 %	115	13,9 %	507	61,1 %	602	72,5 %	724	87,2 %	418	50,4 %
BELLA UNION	3,8 %	4,9 %	35	414	8,5 %	35	8,5 %	198	47,8 %	279	67,4 %	330	79,7 %	299	72,2 %
QUICACHA	4,0 %	5,2 %	6	209	2,9 %	6	2,9 %	80	38,3 %	115	55,0 %	160	76,6 %	132	63,2 %
LOMAS	3,2 %	4,2 %	5	210	2,4 %	5	2,4 %	104	49,5 %	75	35,7 %	165	78,6 %	38	18,1 %
CAHUACHO	2,1 %	2,8 %	1	67	1,5 %	1	1,5 %	39	58,2 %	34	50,7 %	53	79,1 %	45	67,2 %

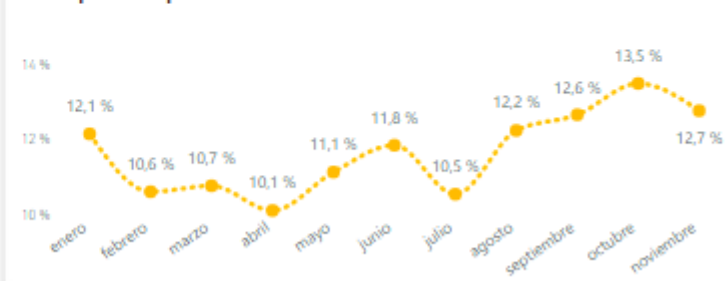
% cumplimiento por Distrito



% cumplimiento por tipo de servicio del paquete



% cumplimiento por Período



Porcentaje de niños y niñas menores de 12 meses de edad con paquete de servicios (CRED, inmunizaciones, dosaje de hemoglobina, suplemento y DNI a los 60 días). Provincia de Castilla



Ficha 01. Porcentaje de niñas y niños menores de 12 meses de edad con paquete integrado de servicios (CRED, inmunización, dosaje de hemoglobina, suplementación y DNI a los 60 días).

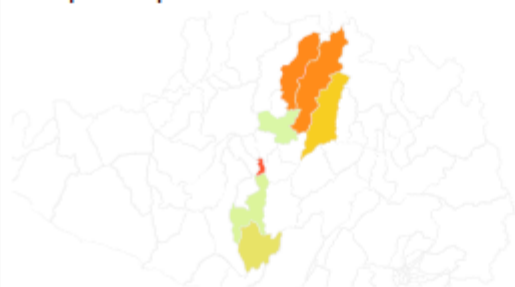
Fuente: HIS MINSA

Mes-Año:
 Provincia:
 Distrito:
 Edad en meses:
 Tipo de seguro:
 Quintil 1y2:
 Pacto Reg.:

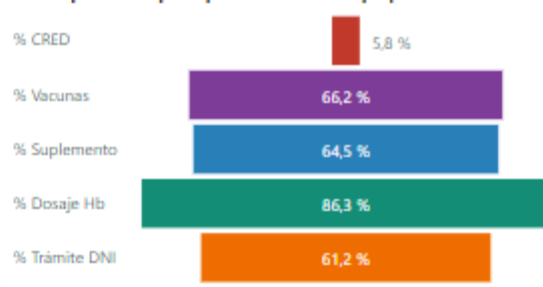
Cumplimiento del paquete de servicios priorizados en niñas y niños menores de 12 meses de edad

Distrito	Basal (2022)	Meta 2023	# Niños con paquete	# Niños <12 meses	% Avance paquete	# Niños con CRED	% CRED	# Niños con vacunas	% Vacunas	# Niños con suplemento	% Suplemento	# Niños con dosaje Hb	% Dosaje hemoglobina	# Niños con DNI 60 días	% Cumple DNI
ANDAGUA	2,1 %	2,7 %	9	114	7,9 %	9	7,9 %	42	36,8 %	47	41,2 %	91	79,8 %	40	35,1 %
APLAO	3,9 %	5,1 %	79	1.034	7,6 %	86	8,3 %	827	80,0 %	805	77,9 %	969	93,7 %	802	77,6 %
URACA	3,2 %	4,2 %	39	609	6,4 %	44	7,2 %	410	67,3 %	421	69,1 %	549	90,1 %	391	64,2 %
CHOCO	3,2 %	4,2 %	2	42	4,8 %	2	4,8 %	23	54,8 %	18	42,9 %	31	73,8 %	26	61,9 %
CHACHAS	2,3 %	2,9 %	5	258	1,9 %	5	1,9 %	115	44,6 %	132	51,2 %	189	73,3 %	121	46,9 %
ORCOPAMPA	2,0 %	2,6 %	11	598	1,8 %	11	1,8 %	349	58,4 %	298	49,8 %	465	77,8 %	259	43,3 %
TIPAN	0,0 %	3,3 %	0	29	0,0 %	0	0,0 %	11	37,9 %	9	31,0 %	23	79,3 %	4	13,8 %

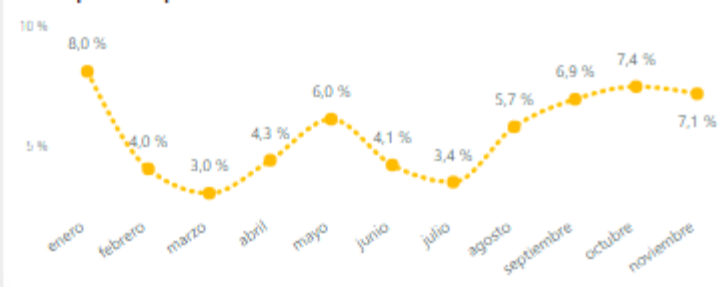
% cumplimiento por Distrito



% cumplimiento por tipo de servicio del paquete



% cumplimiento por Período



Porcentaje de niños y niñas menores de 12 meses de edad con paquete de servicios (CRED, inmunizaciones, dosaje de hemoglobina, suplemento y DNI a los 60 días). Provincia de Caylloma



inmunización, dosaje de hemoglobina, suplementación y DNI a los 60 días).

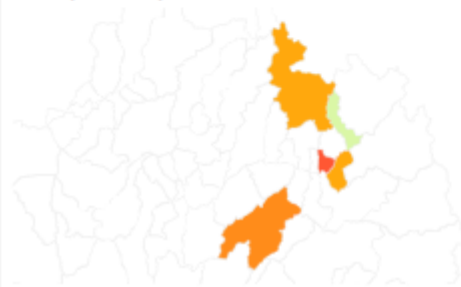
Fuente: HIS MINSA

Mes-Año: Todas ▼
Provincia: CAYLLOMA ▼
Distrito: Todas ▼
Edad en meses: Todas ▼
Tipo de seguro: 1. MINSA ▼
Quintil 1y2: Todas ▼
Pacto Reg.: SI ▼

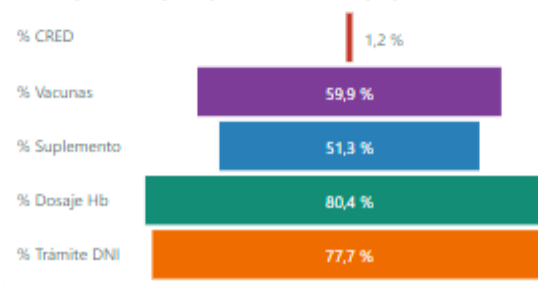
Cumplimiento del paquete de servicios priorizados en niñas y niños menores de 12 meses de edad

Distrito	Basal (2022)	Meta 2023	# Niños con paquete	# Niños <12 meses	% Avance paquete	# Niños con CRED	% CRED	# Niños con vacunas	% Vacunas	# Niños con suplemento	% Suplemento	# Niños con dosaje Hb	% Dosaje hemoglobina	# Niños con DNI 60 días	% Cumple DNI
SIBAYO	2,4 %	3,2 %	3	97	3,1 %	3	3,1 %	67	69,1 %	50	51,5 %	80	82,5 %	66	68,0 %
CHIVAY	3,0 %	3,9 %	9	763	1,2 %	9	1,2 %	507	66,4 %	438	57,4 %	655	85,8 %	655	85,8 %
CAYLLOMA	5,2 %	6,7 %	6	515	1,2 %	6	1,2 %	267	51,8 %	240	46,6 %	383	74,4 %	387	75,1 %
LLUTA	5,6 %	7,3 %	1	132	0,8 %	1	0,8 %	67	50,8 %	54	40,9 %	102	77,3 %	53	40,2 %
COPORAQUE	4,2 %	5,4 %	0	93	0,0 %	0	0,0 %	50	53,8 %	38	40,9 %	67	72,0 %	82	88,2 %

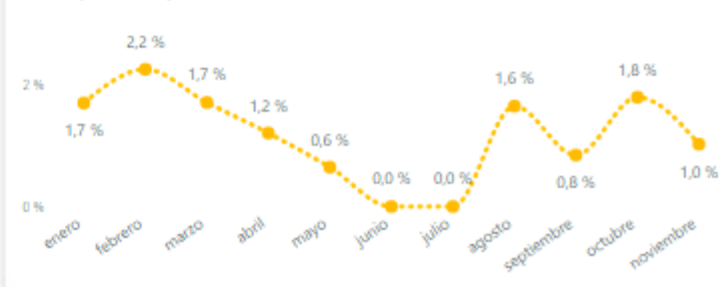
% cumplimiento por Distrito



% cumplimiento por tipo de servicio del paquete



% cumplimiento por Período



Porcentaje de niños y niñas menores de 12 meses de edad con paquete de servicios (CRED, inmunizaciones, dosaje de hemoglobina, suplemento y DNI a los 60 días). Provincia de Condesuyos



Ficha 01. Porcentaje de niñas y niños menores de 12 meses de edad con paquete integrado de servicios (CRED, inmunización, dosaje de hemoglobina, suplementación y DNI a los 60 días).

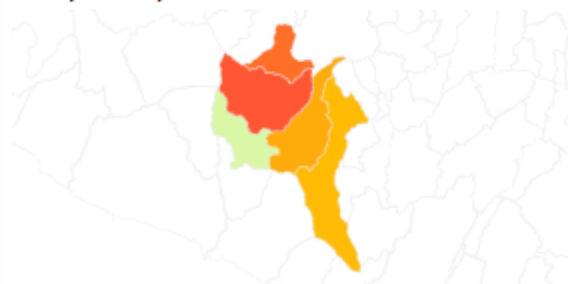
Fuente: HIS MINSA

<< Volver | Mes-Año: Todas | Provincia: CONDESUYOS | Distrito: Todas | Edad en meses: Todas | Tipo de seguro: 1. MINSA | Quintil 1y2: [Filtros] | Pacto Reg.: [Filtros]

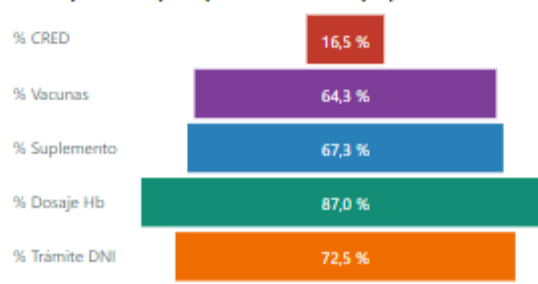
Cumplimiento del paquete de servicios priorizados en niñas y niños menores de 12 meses de edad

Distrito	Basal (2022)	Meta 2023	# Niños con paquete	# Niños <12 meses	% Avance paquete	# Niños con CRED	% CRED	# Niños con vacunas	% Vacunas	# Niños con suplemento	% Suplemento	# Niños con dosaje Hb	% Dosaje hemoglobina	# Niños con DNI 60 días	% Cumple DNI
RIO GRANDE	5,1 %	6,6 %	125	398	31,4 %	141	35,4 %	254	63,8 %	302	75,9 %	360	90,5 %	341	85,7 %
CHUQUIBAMBA	5,6 %	7,3 %	47	297	15,8 %	52	17,5 %	247	83,2 %	236	79,5 %	267	89,9 %	240	80,8 %
ANDARAY	0,0 %	3,3 %	9	66	13,6 %	16	24,2 %	54	81,8 %	46	69,7 %	61	92,4 %	39	59,1 %
CHICHAS	3,9 %	5,1 %	3	54	5,6 %	3	5,6 %	42	77,8 %	25	46,3 %	45	83,3 %	26	48,1 %
YANAQUIHUA	2,9 %	3,7 %	13	550	2,4 %	13	2,4 %	281	51,1 %	310	56,4 %	455	82,7 %	343	62,4 %

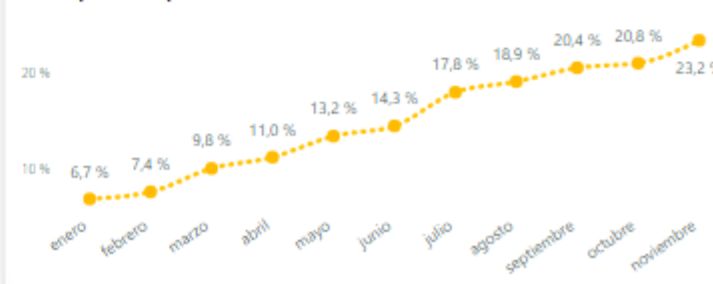
% cumplimiento por Distrito



% cumplimiento por tipo de servicio del paquete



% cumplimiento por Período



Porcentaje de niños y niñas menores de 12 meses de edad con paquete de servicios (CRED, inmunizaciones, dosaje de hemoglobina, suplemento y DNI a los 60 días). Provincia de Islay



Ficha 01. Porcentaje de niñas y niños menores de 12 meses de edad con paquete integrado de servicios (CRED, inmunización, dosaje de hemoglobina, suplementación y DNI a los 60 días).

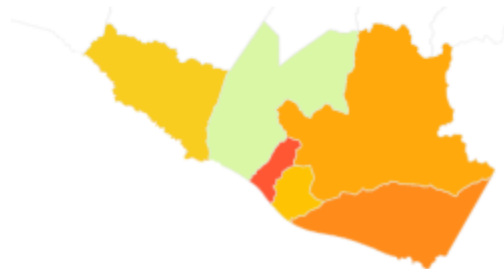
Fuente: HIS MINSA

Mes-Año:
 Provincia:
 Distrito:
 Edad en meses:
 Tipo de seguro:
 Quintil 1y2:
 Pacto Reg.:

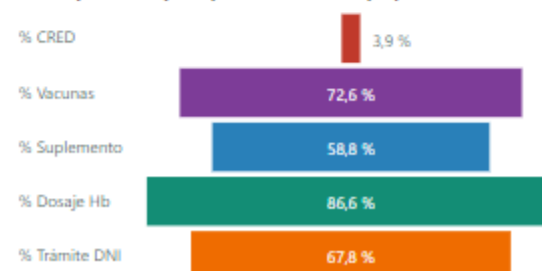
Cumplimiento del paquete de servicios priorizados en niñas y niños menores de 12 meses de edad

Distrito	Basal (2022)	Meta 2023	# Niños con paquete	# Niños <12 meses	% Avance paquete	# Niños con CRED	% CRED	# Niños con vacunas	% Vacunas	# Niños con suplemento	% Suplemento	# Niños con dosaje Hb	% Dosaje hemoglobina	# Niños con DNI 60 días	% Cumple DNI
MOLLENDO	3,0 %	3,9 %	59	1.131	5,2 %	66	5,8 %	877	77,5 %	755	66,8 %	982	86,8 %	865	76,5 %
ISLAY	3,7 %	4,9 %	19	519	3,7 %	20	3,9 %	400	77,1 %	309	59,5 %	417	80,3 %	336	64,7 %
DEAN VALDIVIA	3,0 %	3,9 %	22	656	3,4 %	22	3,4 %	478	72,9 %	365	55,6 %	596	90,9 %	384	58,5 %
COACHACRA	3,3 %	4,3 %	19	667	2,8 %	19	2,8 %	412	61,8 %	328	49,2 %	593	88,9 %	406	60,9 %
PUNTA DE BOMBON	2,4 %	3,2 %	16	689	2,3 %	17	2,5 %	479	69,5 %	415	60,2 %	583	84,6 %	502	72,9 %
MEJIA	14,0 %	16,1 %	1	72	1,4 %	3	4,2 %	64	88,9 %	24	33,3 %	61	84,7 %	39	54,2 %

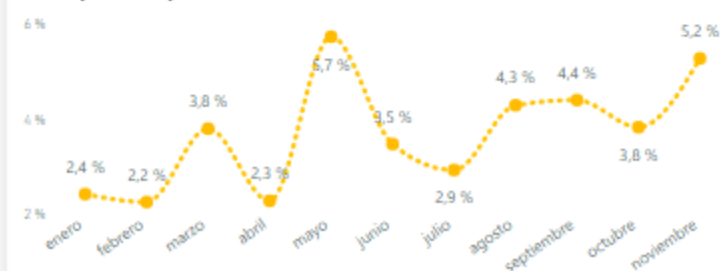
% cumplimiento por Distrito



% cumplimiento por tipo de servicio del paquete



% cumplimiento por Período



Porcentaje de niños y niñas menores de 12 meses de edad con paquete de servicios (CRED, inmunizaciones, dosaje de hemoglobina, suplemento y DNI a los 60 días). Provincia de La Unión.



Ficha 01. Porcentaje de niñas y niños menores de 12 meses de edad con paquete integrado de servicios (CRED, inmunización, dosaje de hemoglobina, suplementación y DNI a los 60 días).

Fuente: HIS MINSa

[<< Volver](#)
Mes-Año: Todas
Provincia: LA UNION
Distrito: Todas
Edad en meses: Todas
Tipo de seguro: 1. MINSa
Quintil 1y2: T---
Pacto Reg.:

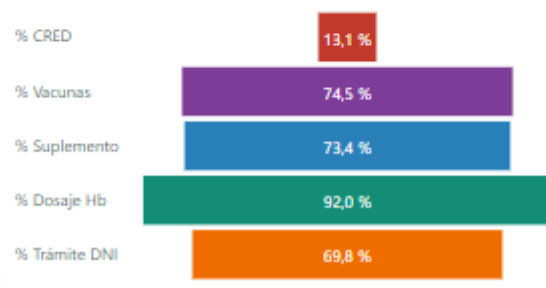
Cumplimiento del paquete de servicios priorizados en niñas y niños menores de 12 meses de edad

Distrito	Basal (2022)	Meta 2023	# Niños con paquete	# Niños <12 meses	% Avance paquete	# Niños con CRED	% CRED	# Niños con vacunas	% Vacunas	# Niños con suplemento	% Suplemento	# Niños con dosaje Hb	% Dosaje hemoglobina	# Niños con DNI 60 días	% Cumple DNI
TORO	6,9 %	9,0 %	4	25	16,0 %	4	16,0 %	25	100,0 %	25	100,0 %	25	100,0 %	11	44,0 %
COTAHUASI	7,2 %	9,3 %	51	376	13,6 %	54	14,4 %	272	72,3 %	271	72,1 %	347	92,3 %	267	71,0 %
TOMEPAÑA	6,1 %	7,9 %	1	50	2,0 %	1	2,0 %	39	78,0 %	35	70,0 %	43	86,0 %	37	74,0 %

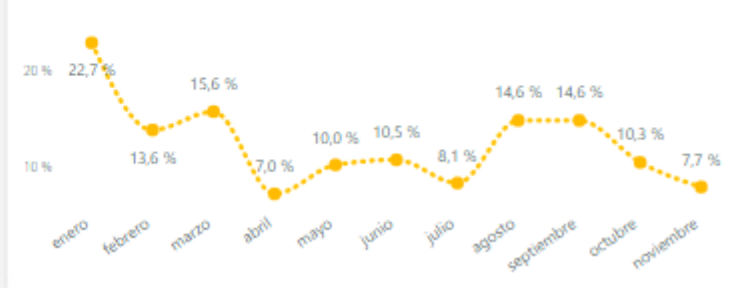
% cumplimiento por Distrito



% cumplimiento por tipo de servicio del paquete



% cumplimiento por Período



Porcentaje de niños y niñas menores de 12 meses de edad con Documento Nacional de Identidad hasta los 30 días después del nacimiento.



Ficha 03. Porcentaje de niñas y niños menores de 12 meses de edad con Documento Nacional de Identidad hasta los 30 días después de su nacimiento tramitado en la Red de Oficinas del RENIEC.

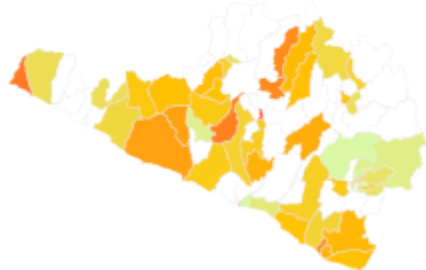
Fuente: RENIEC

<< Volver

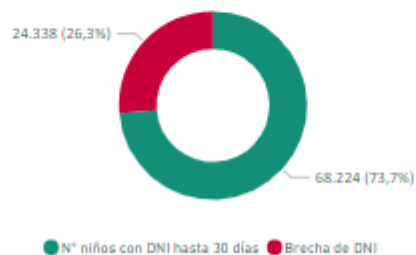
Mes-Año: Todas | Provincia: Todas | Distrito: Todas | Edad en meses: Todas | Tipo de seguro: 1. MINSA | Quintil 1y2: Todas | Pacto Reg.: SI

Distrito	Basal (2022)	Meta 2023	# Niños con DNI hasta 30 días	# Niños < 12 meses de edad	% Avance
SAMUEL PASTOR	61,1 %	67,0 %	1.847	2.210	83,6 %
YURA	64,9 %	72,0 %	3.632	4.363	83,2 %
ALTO SELVA ALEGRE	66,5 %	73,0 %	4.176	5.157	81,0 %
SABANDIA	55,7 %	63,4 %	463	580	79,8 %
SACHACA	57,2 %	65,1 %	1.859	2.360	78,8 %
MOLLEBAYA	77,2 %	82,0 %	472	600	78,7 %
RIO GRANDE	62,9 %	68,0 %	311	398	78,1 %
CAYMA	60,4 %	68,8 %	5.179	6.732	76,9 %
PAUCARPATA	58,3 %	63,0 %	8.647	11.373	76,0 %
SAN JUAN DE TARUCANI	65,5 %	74,7 %	161	213	75,6 %
QUILCA	41,8 %	47,6 %	66	92	71,7 %
YANAHUARA	57,5 %	65,5 %	642	922	69,6 %
POCSI	69,0 %	78,7 %	46	68	67,6 %
CHIGUATA	51,5 %	58,6 %	296	439	67,4 %
TOME PAMPA	47,6 %	53,0 %	33	50	66,0 %
CHIVAY	39,7 %	45,2 %	490	763	64,2 %
BELLA UNION	49,9 %	56,9 %	261	414	63,0 %
HUANUHUANU	43,6 %	49,7 %	260	416	62,5 %
JACOBO HUNTER	56,4 %	64,3 %	2.347	3.795	61,8 %

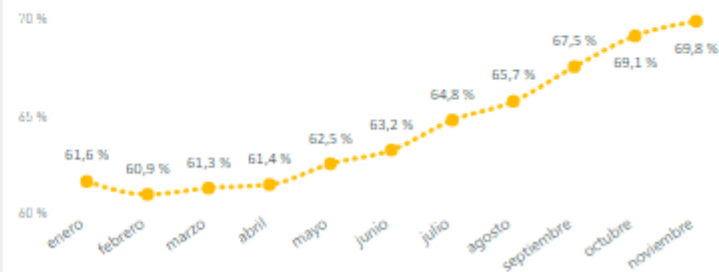
% cumplimiento por Distrito



% cumplimiento y brecha de DNI a los 30 días



% cumplimiento por Periodo



En Arequipa existen alrededor de 18 CAR (Centros de Acogida Residencial), de los cuales 24 están en funcionamiento bajo un régimen privado mientras 6 de ellos son de régimen público y/o convenio con el INABIF. 7 de los cuales un no están acreditados.

CENTROS DE ACOGIDA RESIDENCIAL (CAR)	ADMINISTRADO POR:
CAR HOGAR SAN LUIS GONZAGA	INABIF
CAR SAN JOSE – AREQUIPA	INABIF
CAR DE URGENCIA CASA ISABEL I	INABIF
CAR DE URGENCIA CASA ISABEL II	INABIF
ALDEAS INFANTILES SOS	ORGANIZACIÓN PRIVADA
CASA VERDE	ORGANIZACIÓN PRIVADA
CAR CHÁVEZ DE LA ROSA	SOCIEDAD BENEFICENCIA DE AREQUIPA
CASA HOGAR ALEGRÍA	ORGANIZACIÓN PRIVADA
CAR AMOR DE DIOS	CONGREGACIÓN RELIGIOSA
CAR RESTAURANDO ESPERANZA INTERNACIONAL	ORGANIZACIÓN PRIVADA
CAR NUEVA ESPERANZA PERÚ	ORGANIZACIÓN PRIVADA
HOGAR SAN BENITO DE COTOLENGO	CONGREGACIÓN RELIGIOSA
HOGAR SAN ANIBAL DI FRANCIA	CONGREGACIÓN RELIGIOSA
CAR SAGRADA FAMILIA	CONGREGACIÓN RELIGIOSA
CASA HOGAR LUZ ALBA DE CHARACATO	ORGANIZACIÓN PRIVADA
CAR SOR ANA DE LOS ÁNGELES	GOBIERNO REGIONAL DE AREQUIPA
CAR CARAVELÍ	GOBIERNO REGIONAL DE AREQUIPA
CAR LOS OBEDIENTES (cerrado)	CONGREGACIÓN RELIGIOSA

Según Resolución N Ministerial N° 061-2024-MIMP, mediante se aprueba el Plan de Acreditación para Centros de Acogida Residencial (CAR), teniendo como plazo máximo 30 días

¡GRACIAS!