

PILARES Y ESTRATEGIAS EN MATERIA DE INFANCIA Y ADOLESCENCIA IMPULSADAS DESDE EL GOBIERNO REGIONAL MOQUEGUA

LIC. THARNELLY GLENDA TAPIA SOSA
Sub Gerente de Desarrollo e Inclusión Social



01

**DEMOGRAFÍA
REGIONAL DE INFANCIA
Y ADOLESCENCIA**

Repositorio Único Nacional de
Información en Salud (REUNIS)

02

**PILARES DE INFANCIA A
NIVEL REGIONAL**

Según Pilares propuestos por la
Comisión Especial y
Multipartidaria

03

**ESTRATEGIAS
REGIONALES EN
MATERIA DE INFANCIA
Y ADOLESCENCIA**

3 Estrategias Regionales en
proceso de implementación

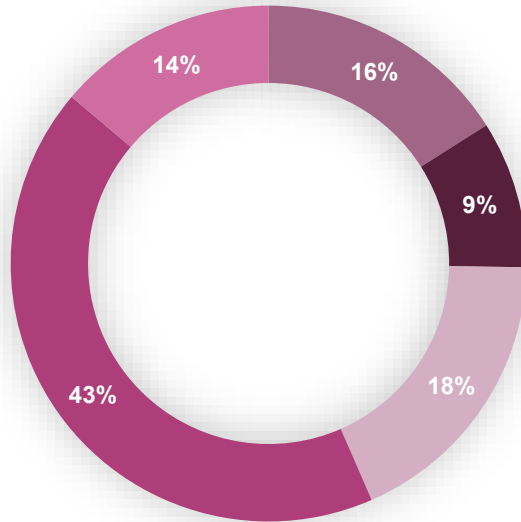


DEMOGRAFÍA REGIONAL DE INFANCIA Y ADOLESCENCIA

01

POBLACIÓN REGIONAL POR ETAPAS DE VIDA DEL DEPARTAMENTO DE MOQUEGUA 2024

Gráfico 01: Población de NNA a nivel regional según etapas de vida 2024



DESCRIPCIÓN

Como se visualiza en el Gráfico 01, en la región Moquegua la población de (0 - 11 años de edad) asciende a 33 189, lo que representa el 16 % de la población regional. Así mismo, la población adolescente alcanzó la cifra de 19 150, lo que equivale al 9% de la población. Por lo antes expuesto, se concluye en que la cuarta parte (25%) de la población regional es infante (52339).

■ 0 - 11 Años ■ 12 - 17 Años ■ 18 - 29 Años ■ 30 - 59 Años ■ 60 Años a Más

PILARES DE INFANCIA A NIVEL REGIONAL



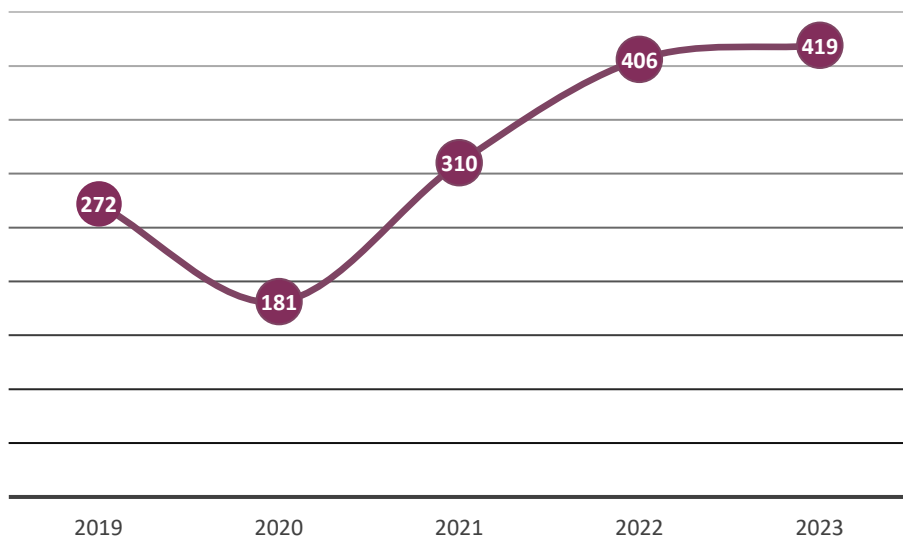
02

PILAR 01

INSEGURIDAD CIUDADANA, TRÁFICO Y TRATA
DE NIÑAS, NIÑOS Y ADOLESCENTES

CASOS DE VIOLENCIA EN NIÑAS, NIÑOS Y ADOLESCENTES, ATENDIDOS EN LOS CEM DE LA REGIÓN MOQUEGUA (PERIODO 2019 – 2023)

Gráfico 02: Casos de Violencia en NNA atendidos por los CEM de la región Moquegua

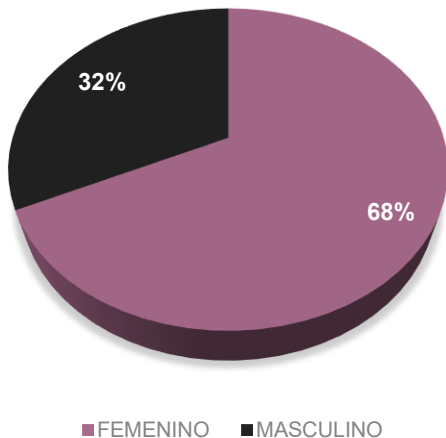


DESCRIPCIÓN

El Gráfico 02, refleja que en la región Moquegua los casos de violencia en niñas, niños y adolescentes han registrado un incremento constante desde el año 2021 al 2023; con un total de 1 588 registrados en un histórico del 2019 al 2023.

Fuente: Registros del Caso del CEM / SGIC / AURORA / MIMP (2024)

CASOS DE VIOLENCIA EN NNA, ATENDIDOS EN LOS CEM DE LA REGIÓN MOQUEGUA SEGÚN SEXO (PERIODO 2019 – 2023)

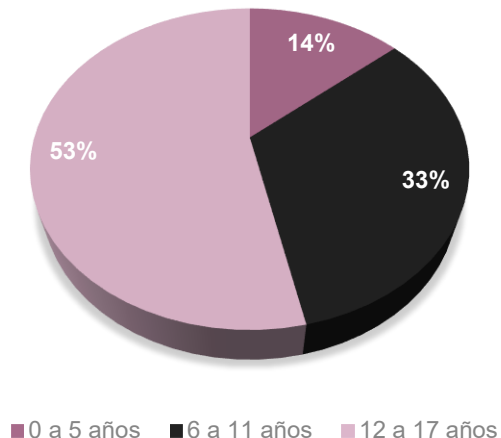


Fuente: Registros del Caso del CEM / SGIC / AURORA / MIMP (2024)

DESCRIPCIÓN

Como se visualiza en el Gráfico 03, los casos de violencia atendidos por los CEM en el histórico del 2019 a 2023 evidencian que el 68% (1 079) de casos de violencia registrados en NNA son de sexo femenino, así como el 32% (509) casos corresponden al sexo masculino.

CASOS DE VIOLENCIA EN NNA, ATENDIDOS EN LOS CEM DE LA REGIÓN MOQUEGUA SEGÚN EDAD (PERIODO 2019 – 2023)



Fuente: Registros del Caso del CEM / SGIC / AURORA / MIMP (2024)

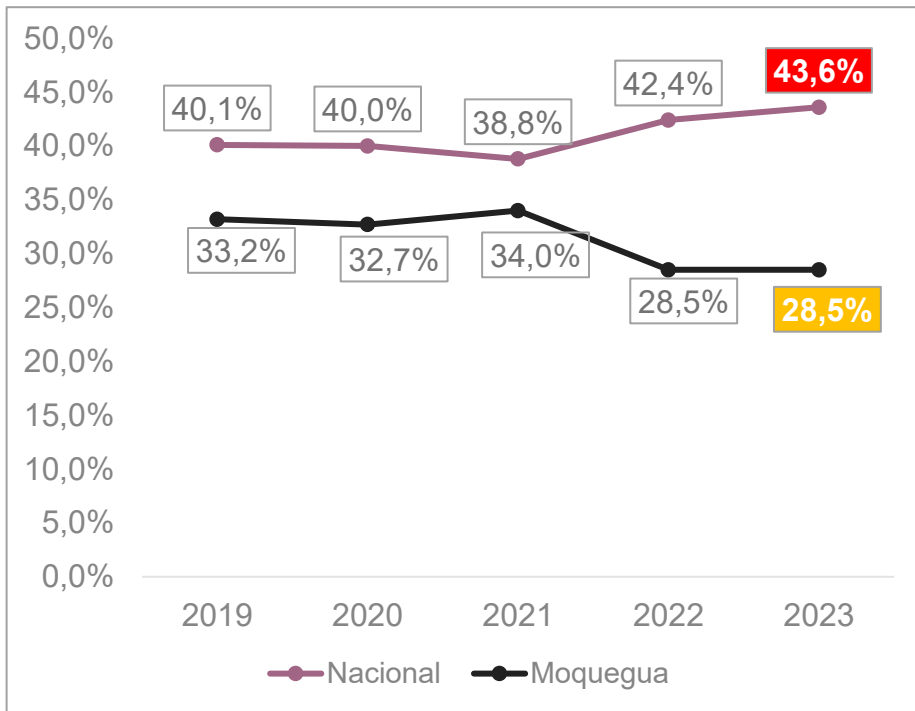
DESCRIPCIÓN

El Gráfico 04 refleja que los casos de violencia en NNA registrados según edad en el periodo 2019 al 2023 tienen mayor prevalencia en el rango de edad de 12 a 17 años con el 53% (848), de 6 a 11 años con 33% (522) y de 0 a 5 años con 14% (218).

PILAR 02

ATENCIÓN A LA PRIMERA INFANCIA

PORCENTAJE DE NIÑAS Y NIÑOS DE 6 A 35 MESES DE EDAD CON PREVALENCIA DE ANEMIA



DESCRIPCIÓN

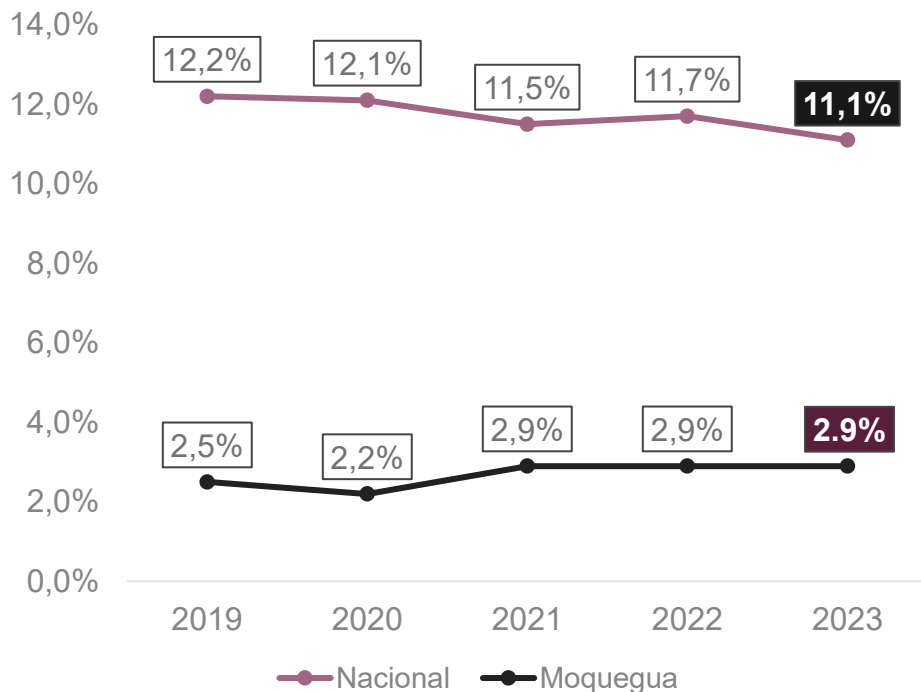
La anemia por déficit de hierro, es estimada a partir de hemoglobina en la sangre. Es una carencia que a nivel nacional afecta al 43.6% en niñas niños de 6 a 35 meses de edad. La región Moquegua lidera con la menor prevalencia en Anemia Infantil desde el año 2022 -2023 con 28.5%, el cual nos posiciona según la OMS en prevalencia moderada.

- Prevalencia muy alta ($\geq 40.0\%$)
- Prevalencia alta (30.0-39.9%)
- Prevalencia moderada (20.0-29.9%)
- Prevalencia baja ($<20.0\%$)

Nota: Información 2023 - I semestre, preliminar, al 50% de la muestra

Fuente: Instituto Nacional de Estadística e Informática - Encuesta Demográfica y Salud Familiar - ENDES

PORCENTAJE DE NIÑAS Y NIÑOS MENORES DE 5 AÑOS CON DESNUTRICIÓN CRÓNICA



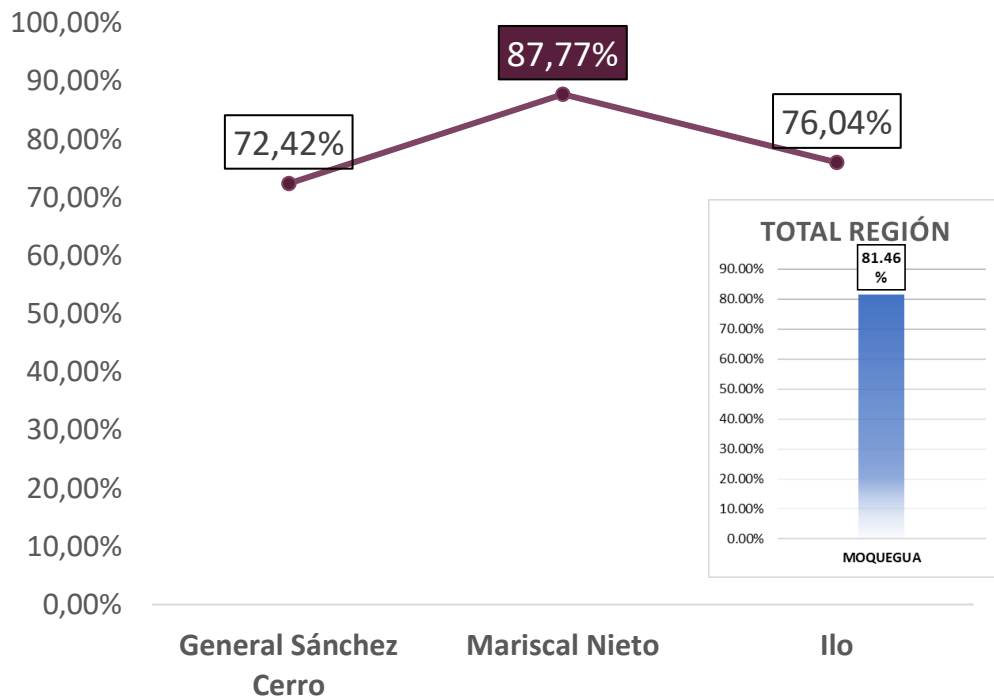
DESCRIPCIÓN

Los resultados de la Encuesta Demográfica y Salud Familiar - ENDES, muestran en el país, una tendencia hacia la disminución del nivel de desnutrición del nivel de desnutrición crónica en niñas y niños menores de cinco años de edad. La Región Moquegua tiene un patrón de tendencia lineal desde el año 2021 al 2023 con un porcentaje de 2.9%, muy por debajo del promedio nacional de 11.1, ubicándonos como la segunda región con menor porcentaje de desnutrición crónica infantil a nivel nacional.

Nota: Información 2023 - I semestre, preliminar, al 50% de la muestra

Fuente: Instituto Nacional de Estadística e Informática - Encuesta Demográfica y Salud Familiar. ENDES

NIÑAS Y NIÑOS DE LA REGIÓN MOQUEGUA QUE CUENTAN CON DNI EN FÍSICO A LOS 60 DÍA DESPUÉS DE NACIDOS



DESCRIPCIÓN


El Gráfico refleja que durante el año 2023 hasta el mes de noviembre en la región Moquegua, se logro una cobertura de acceso al DNI en físico a los 60 días después del nacimiento en 81.46% , siendo la provincia General Sánchez Cerro la que presente menor cobertura en comparación a las otras provincias con un 72.04%.

Nota: Información 2023 - con corte al mes de noviembre

Fuente: Repositorio Único Nacional de Información en Salud - REUNIS

TOTAL DE ESTUDIANTES SIN DNI EN EDUCACIÓN BÁSICA

- ◆ GENERAL SÁNCHEZ CERRO
- ILO
- ▲ MARISCAL NIETO
- ✕ Total general



DESCRIPCIÓN

EBR - EBE - EBA

◆ GENERAL SÁNCHEZ CERRO		14	16	17
■ ILO	326	385	475	466
▲ MARISCAL NIETO	164	253	346	342
✕ Total general	490	652	837	825



Fuentes:

sistema de información de apoyo a la gestión de la institución educativa - SIAGIE V3

sistema de información de apoyo a la gestión de la institución educativa - SIAGIE V5

Registro nacional de identificación y estado civil - RENIEC

PILAR 03

ACREDITACIÓN DE CENTROS DE ACOGIDA
RESIDENCIAL (CAR) Y DEFENSORIAS MUNICIPALES
DEL NIÑO Y ADOLESCENTE (DEMUNA)



CAR ACREDITADOS

01 Centro de Acogida
Residencial Acreditado
(CAR) – CAR “SANTA
FORTUNATA”

Fuente: Programa Nacional para el Bienestar Familiar
Moquegua (INABIF, 2024)
Oficio N° 027-2024/INABIF-USPNNA-CAR-SANTA
FORTUNATA



DEMUNAS ACREDITADAS

03 Defensorías Municipales del Niño y
el Adolescente (DEMUNA)
**ACREDITADAS ANTE EL MIMP EN LA
REGIÓN MOQUEGUA**

Fuente: Ministerio de la Mujer y Poblaciones Vulnerables (MIMP, 2024)

ESTRATEGIAS REGIONALES EN MATERIA DE INFANCIA Y ADOLESCENCIA



ESTRATEGIA 01: “AGENDA REGIONAL PARA LAS NIÑAS NIÑOS Y ADOLESCENTES DE LA REGIÓN MOQUEGUA 2025 – 2026”



OBJETIVO

Diseñar la herramienta Marco Regional Multisectorial que consolidará las acciones sectoriales orientadas a mejorar las condiciones de vida de NNA de 6 a 17 años de edad en los sectores: Salud, Educación, Vivienda, Trabajo e Inclusión. A través de la concretización de objetivos, lineamientos, servicios y actividades operativas, en el marco de los 28 Servicios con Vinculación Regional establecidos en la Política Nacional Multisectorial para las Niñas, Niños y Adolescentes al 2030.



ESTADO ACTUAL

Fase 2 - Diagnóstico



BENEFICIARIOS

52 339 NNA (25% de la Población Regional)



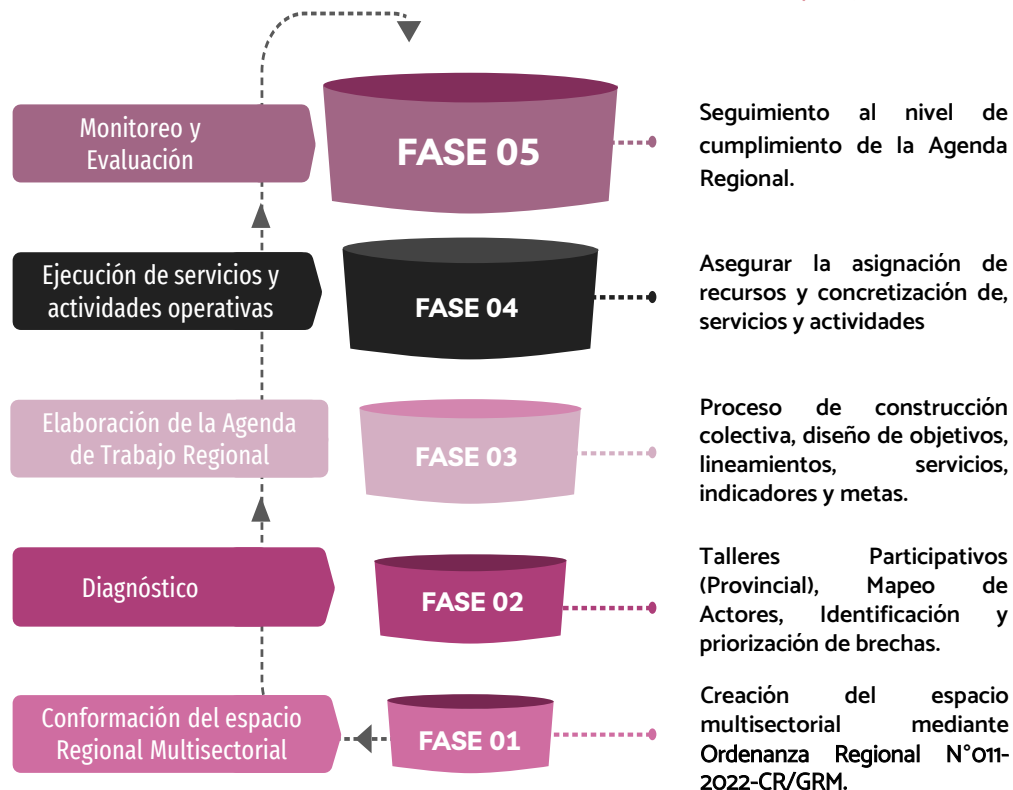
PERIODO DE EJECUCIÓN

Febrero 2025 - Diciembre 2026



METODOLOGÍA

La Estrategia Regional para el diseño de la presente Agenda Regional a sido proporcionada por el Ministerio de la Mujer y Poblaciones Vulnerables. Por otro lado, es pertinente mencionar que en el año 2022 el GORE Moquegua logró implementar el 61% de servicios (17 servicios sectoriales) con vinculación regional contemplados en la Política Multisectorial para las NNA al 2030.



ESTRATEGIA 02: PACTO REGIONAL “PRIMERO LA INFANCIA”



OBJETIVO

Instaurar la articulación intersectorial e intergubernamental entre el Gobierno Regional de Moquegua y Gobiernos Locales a fin de que las niñas y niños de 0 a 5 años tengan acceso al Paquete Integrado de Servicios del Desarrollo Infantil Temprano y promover la mejora de servicios de salud, educación y agua segura.



ESTADO ACTUAL

En ejecución (Fase 03 - Seguimiento)



BENEFICIARIOS

12 Gobiernos Locales que suscribieron el Pacto Regional “Primero la Infancia”



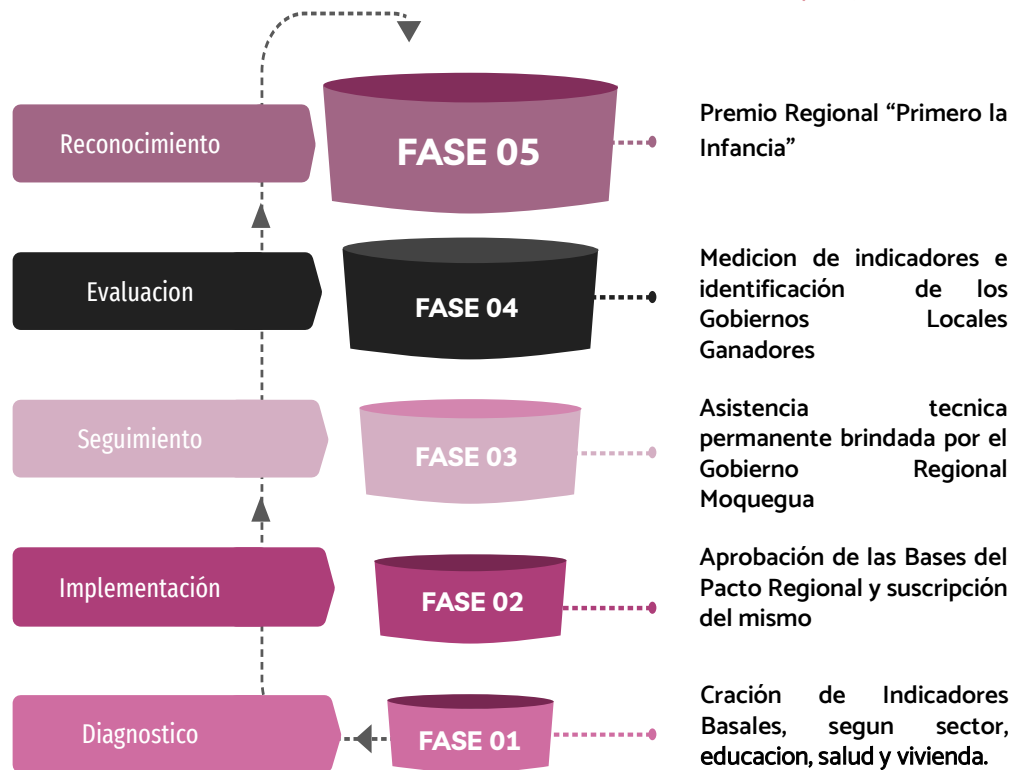
PERIODO DE EJECUCIÓN

Agosto 2023 – Abril 2024



METODOLOGÍA

En la actualidad desde el Gobierno Regional de Moquegua se aplica la estrategia de reconocimiento no monetario para los Gobiernos Locales que cumplan con metas prioritizadas, que incrementan la calidad de los servicios públicos, en el marco del desarrollo infantil temprano.



ESTRATEGIA 03: SELLO REGIONAL “PRIMERO LA INFANCIA”



OBJETIVO

Ejecutar estrategias territoriales articuladas con los Gobiernos Locales, para la reducción de brechas que afectan a niñas y niños de 0 a 5 años en problemas públicos como: Anemia, Desnutrición Crónica, Violencia a la Mujer y acceso a servicios inclusivos para niñas y niños en condición de vulnerabilidad.



ESTADO ACTUAL

En proceso de formulación (Fase de Diagnóstico)



BENEFICIARIOS

21 Gobiernos Locales (Provincial / Distrital)



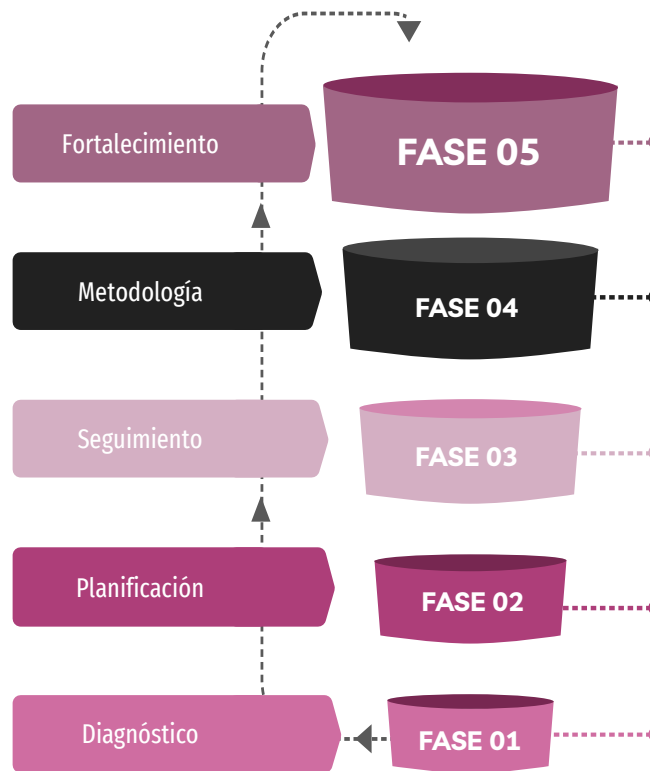
PERIODO DE EJECUCIÓN

Mayo 2024 - Noviembre 2024



FUNDAMENTACIÓN

Estrategia regional que permitirá cerrar brechas en los sectores educación, salud y vivienda sobre la justificación de basales regionales proporcionadas por los sectores. Reconociendo a los Gobiernos Locales que cumplan con las metas planteadas desde el Gobierno Regional a través de incentivos económicos para el financiamiento o cofinanciamiento de Proyectos de Inversión Pública en el marco del Desarrollo Infantil Temprano.



Asistencia Técnica en el Marco del Sello Regional “Primero la Infancia”

Convocatoria (Mayo 2024), proceso del concurso, verificación, evaluación y PREMIACIÓN (Enero 2025)

Conformación del equipo técnico, creación de las bases del concurso y ficha técnica

Implementación de estrategias debidamente articuladas a los documentos de gestión PDRC y PEI

Creación de Indicadores Basales, según sector, Educación, Salud, Vivienda e Inclusión Social

**GRACIAS POR SU
ATENCIÓN**