

# Planeamiento estratégico y su contribución en la mitigación de los efectos del Cambio Climático



BICENTENARIO  
DEL PERÚ  
2021 - 2024



# Contexto



**BICENTENARIO  
DEL PERÚ  
2021 - 2024**



# Objetivo de Desarrollo Sostenible N° 13: Lucha contra el Cambio Climático



Adoptar medidas urgentes para combatir el cambio climático y sus efectos

META 13.1 Fortalecer **resiliencia y adaptación clima/desastres naturales**.

META 13.2 **Incorporar medidas en políticas y planes nacionales**.

META 13.3 Mejorar **educación de mitigación CC...**

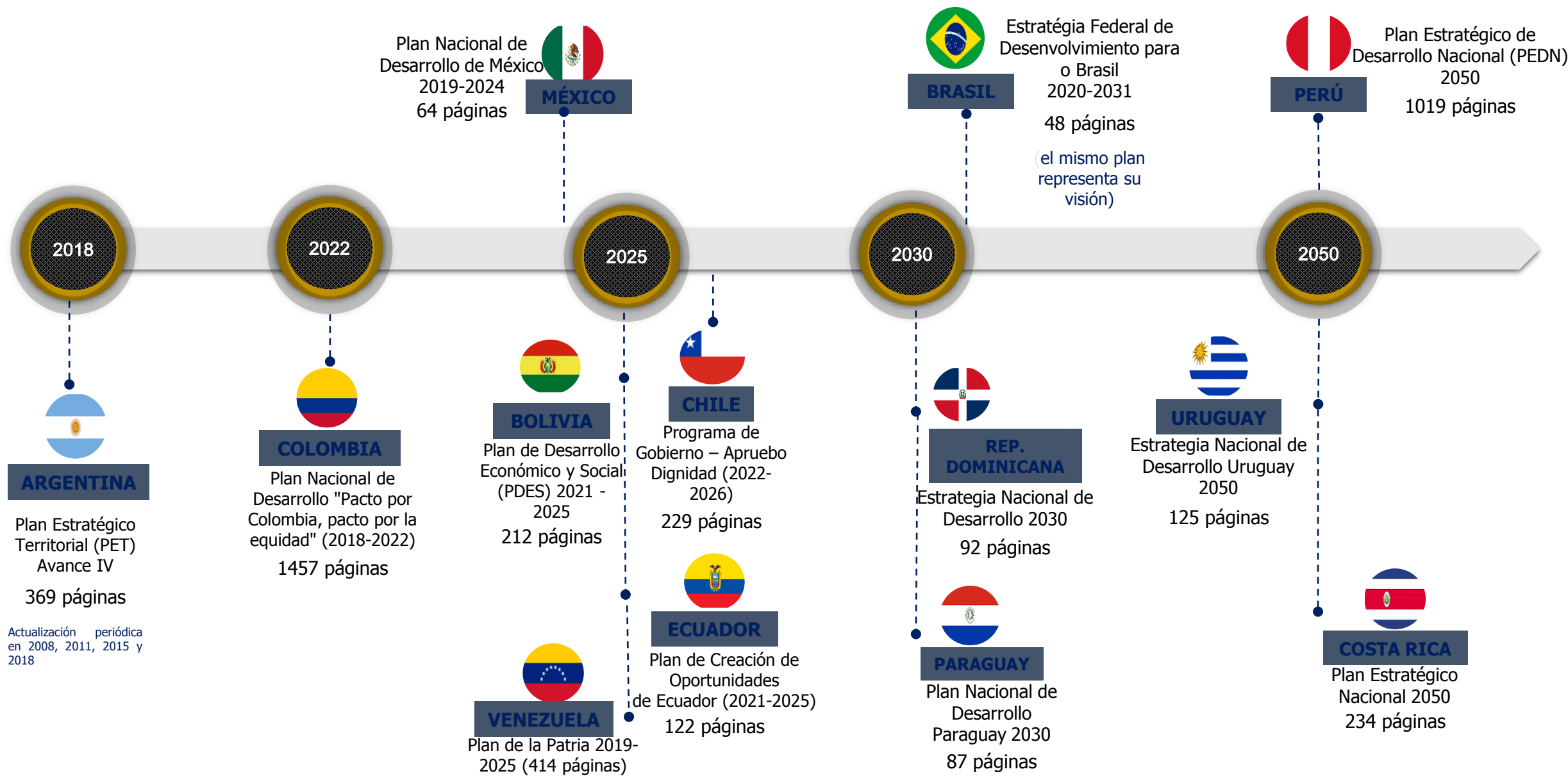
# Plan Estratégico de Desarrollo Nacional (PEDN) al 2050

Aprobado mediante Decreto Supremo  
N° 095-2022-PCM



BICENTENARIO  
DEL PERÚ  
2021 - 2024

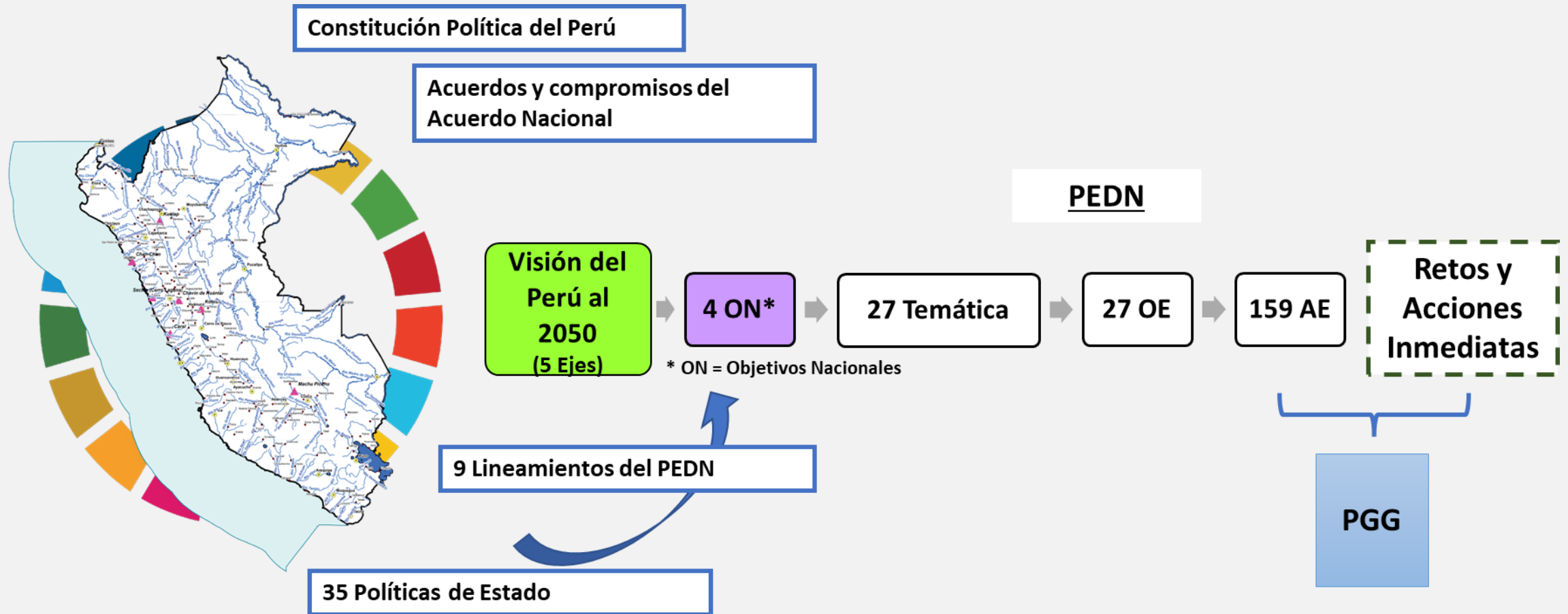




Actualización periódica en 2008, 2011, 2015 y 2018



# Alineamiento del Plan Estratégico de Desarrollo Nacional (PEDN)



### ON 1: PLENO DESARROLLO DE LAS PERSONAS SIN DEJAR A NADIE ATRÁS

- 1) 3 de 10 peruanos son pobres, al 2050 la incidencia de la **pobreza será cercana a cero**.
- 2) Índice de Gini (desigualdad) de 0,42, pasará a 0,33 al 2050
- 3) **Alfabetización universal y la inscripción completa** de niños y jóvenes en EBR.
- 4) 100% población **agua potable, desagüe y electricidad**.
- 5) Reducción a 60 % **mortalidad infantil**, pasando de 13 a 4 muertes por 1000 niños (<5 a.)
- 6) Se **invertirá cuatro veces más en salud** por cada peruano y peruana que en el 2021.

### ON 2: INFRAESTRUCTURA, MENOR RIESGOS, CAMBIO CLIMÁTICO

- 7) Emisiones - GEI 205,294.17 gigagramos de CO<sub>2</sub>, al 2050 se equilibrarán las emisiones y absorciones **alcanzando emisiones netas iguales a cero**
- 8) El 2020, se perdieron 203 272 has. de **bosques**, al 2050 se reduciría a 52 500 has.
- 9) El recurso hídrico se gestiona eficientemente, **evitando un escenario de estrés hídrico**.
- 10) Perú estará entre los 30 países menos afectados por el cambio climático.

### ON 3: COMPETITIVIDAD PRODUCTIVIDAD EMPLEO DECENTE Y SOSTENIBILIDAD RR.NN.HH + CTI +T. DIGITAL

- 11) El **PBI per cápita US\$ 11 260** (PPA), al US\$ 30 500 al 2050.
- 12) **Productividad de Factores** crecerá 34 % (K-Físico y Kw-Trabajo)
- 13) Implementación de **inteligencia artificial** y otras tecnologías.
- 14) Perú se ubicará en los **30 países más competitivos** del mundo.
- 15) Para el 2050 **más del 50% de la PEA ocupada será formal**.
- 16) Hoy solo el **17% de la red vial nacional** está pavimentada, para el 2050 se contará con **más del 60%**

### ON 4: DEMOCRACIA, JUSTICIA, ESTADO Y SERVICIOS MODERNOS AL CIUDADANO

- 17) Para el 2050 se ubicará dentro de los **20 países más democráticos** del mundo.
- 18) El 2018 se tuvo 7.6 homicidios/100 mil habitantes, **el 2050 se tendrá solo 2/100 mil habitantes**
- 19) Corrupción: 2020 puesto 139/209, el 2050 se ubicará **dentro de los 30 países con menor corrupción**.
- 20) Efectividad gubernamental: 2020 puesto 121/209, el 2050 se escalará más de 20 posiciones.

# PEDN al 2050 y su contribución al ODS 13: Acción por el clima

ON Propuesto	Temáticas	Objetivos Específicos Propuestos
<p><b>ON2. Gestionar el territorio de manera Sostenible [...], reconociendo la diversidad geográfica y cultural, en un contexto de cambio climático.</b></p>	<p>Calidad ambiental</p>	<p>OE 2.6. <b>Asegurar</b> elevados [...] <b>calidad ambiental</b> en el país, mediante <b>gestión</b> de <b>residuos sólidos, suelo, aire y aguas residuales</b> [...].</p>
	<p>Cambio climático</p>	<p>OE 2.7. <b>Aumentar</b> [...] <b>medios de vida ante el cambio climático</b> con énfasis [...]hacia una economía baja en carbono y el monitoreo inteligente de fenómenos [...] climáticos [...].</p>
	<p>Desarrollo urbano y rural</p>	<p>OE 2.3 <b>Asegurar ciudades y centros poblados sostenibles</b>, equitativos y competitivos [...].</p>
	<p>Diversidad biológica</p>	<p>OE 2.4 <b>Asegurar</b> [...] los <b>servicios ecosistémicos</b>, mediante la <b>gestión integrada</b> de los <b>recursos naturales</b> y de los <b>ecosistemas</b>.</p>



# PEDN al 2050 y su contribución al ODS 13: Acción por el clima

ON Propuesto	Temáticas	Objetivos Específicos Propuestos
<p><b>ON2. Gestionar el territorio de manera Sostenible [...], reconociendo la diversidad geográfica y cultural, en un contexto de cambio climático.</b></p>	<p>Gestión del riesgo de desastres</p>	<p>OE 2.2 <b>Reducir la vulnerabilidad</b> ante el <b>riesgo de desastres</b>, en base a la comprensión del riesgo, la mejora del uso y ocupación del territorio [...] en beneficio de la población y sus medios de vida.</p>
	<p>Ordenamiento territorial</p>	<p>OE 2.1 <b>Gestionar el territorio nacional</b> [...] que propicie el <b>uso y la ocupación del territorio</b>, y el manejo de los recursos naturales [...].</p>
	<p>Recursos hídricos</p>	<p>OE 2.5. <b>Garantizar</b> [...] <b>los recursos hídricos</b> en el país, mediante una gestión sostenible y eficiente, en un contexto de estrés hídrico.</p>
	<p>Protección de los intereses nacionales</p>	<p>OE 2.8 <b>Garantizar la defensa de los intereses nacionales</b> [...]</p>

# PEDN al 2050 y su contribución al ODS 13: Acción por el clima

## Objetivo Nacional (ON)

## Objetivo Específico (OE)

## Acciones estratégicas (AE)

ON2. Gestionar el territorio de manera Sostenible [...], reconociendo la diversidad geográfica y cultural, en un contexto de cambio climático.

OE 2.7. Aumentar [...] medios de vida ante el cambio climático con énfasis [...] hacia una economía baja en carbono y el monitoreo inteligente de fenómenos [...] climáticos [...].

AE 2.7.1. Elevar la disponibilidad de información estratégica en materia geológica, hidro climática y glaciológica [...] para la prevención de afectaciones por el cambio climático [...].

AE 2.7.2 Cautelar los intereses y derechos del Perú en la Región Antártica en el marco del Tratado Antártico [...].

AE 2.7.3 Reducir la vulnerabilidad ante fenómenos naturales y de cambio climático en zonas agrarias.

AE 2.7.4. Alcanzar bajos niveles de emisiones de GEI en el país [...].

# PEDN al 2050: Objetivo Específico

## Línea de base y logros esperados de los indicadores de objetivos específicos

**Indicadores del Objetivo Específico OE 2.7. Aumentar [...] medios de vida ante el cambio climático con énfasis [...] hacia una economía baja en carbono y el monitoreo inteligente de fenómenos [...] climáticos [...].**

### Matriz de Indicadores y logros esperados de objetivos específicos del PEDN al 2050 vinculadas al ODS 2

Objetivo Específico	Indicador	Año base	Línea de base	Logros esperados			
				2026	2030	2040	2050
OE 2.7. Aumentar [...] medios de vida ante el cambio climático con énfasis [...] hacia una economía baja en carbono y el monitoreo inteligente de fenómenos [...] climáticos [...].	Índice de desempeño ambiental (Environmental performance Index)	2022	39.8	48	56.2	67.1	77.9
	Número de cuencas priorizadas por su vulnerabilidad a los efectos de los fenómenos hidrometeorológicos [...].	2022	5	13	21	41	71

# Indicadores de las Acciones Estratégicas

## Matriz de Indicadores y logros esperados de acciones estratégicas del PEDN al 2050 vinculadas al ODS 2

Acciones estratégicas	Indicador	Año base	Línea de base	Logros esperados			
				2026	2030	2040	2050
AE 2.7.1. <b>Elevar la disponibilidad de información estratégica</b> en materia <b>geológica, hidro climática y glaciológica</b> [...] para la <b>prevención</b> de afectaciones por el <b>cambio climático</b> [...].	Promedio de índice global de vigilancia de distritos expuestos a sismos y volcanes	2020	28%	35.35%	36.55%	39.60%	42.65%
	Porcentaje de peligros de origen glaciar con vigilancia	2021	3%	9%	15%	30%	45%
	Porcentaje de regiones que implementan la Gestión Integral del Cambio Climático en Salud	2022	32%	48%	60%	80%	100%
AE 2.7.2 Cautelar los <b>intereses y derechos</b> del Perú <b>en la Región Antártica</b> en el <b>marco del Tratado</b> Antártico [...].	Porcentaje de obligaciones cumplidas por el Perú del Sistema del Tratado Antártico	2022	75%	100%	100%	100%	100%
	Número acumulado de publicaciones científicas indexadas en materia antártica [...]	2021	10	29	53	148	293
AE 2.7.3 <b>Reducir la vulnerabilidad ante fenómenos</b> naturales y de cambio climático en zonas agrarias.	Número de hectáreas de superficie agraria aseguradas con seguros agrarios frente [...] a fenómenos naturales y de cambio climático	2021	800	2.250.000	2.500.000	2.550.000	2.600.000
AE 2.7.4. <b>Alcanzar bajos niveles de emisiones de gases de efecto invernadero</b> (GEI) en el país [...].	Índice de cumplimiento de la meta de emisiones del GEI [...]	2016	1.15	1,04	1	1	1

# Políticas Nacionales



BICENTENARIO  
DEL PERÚ  
2021 - 2024





# Políticas nacionales aprobadas que contribuyen a la Acción por el clima

Política Nacional del Ambiente al 2030

Conductor: MINAM

Política Nacional de Gestión de Riesgo de Desastres al 2050

Conductor: Pcm



Políticas nacionales en proceso de actualización que contribuyen, como la Estrategia Nacional ante el Cambio Climático

# Política Nacional del Ambiente al 2030



Objetivos prioritarios	Indicador	Línea base 2020	Logro esperado 2030
OP 5: Incrementar la adaptación ante efectos del cambio climático [..]	Tasa de variación promedio en los daños, alteraciones y pérdidas ante efectos del cambio climático.	ND	-20%

**L5.3:** Fortalecer la Vigilancia de factores que generan vulnerabilidad al cambio climático [...]

**L5.4:** Fortalecer las capacidades [...] de investigación para generar conocimiento sobre [...] impactos y consecuencias del CC

S.5.3.1. **Monitoreo y vigilancia** continua de **peligros en lagunas** [...]

S.5.4.1. **Investigación** en el campo de la **geofísica y ciencias** [...]

S.5.3.2. **Pronósticos y datos** [...] climáticos para la población a nivel distrital

S.5.3.3. **Reportes sobre peligros geofísicos** para el desarrollo del **Sistema Nacional de GRD** [...]

Servicios

(\* Gestión de Riesgos de Desastres (GRD))

# Política Nacional del Ambiente al 2030



## Objetivos prioritarios

**OP 8: Reducir las emisiones de gases de efecto invernadero del país.**

## Indicador

**Índice de cumplimiento de la meta de emisiones de GEI de las NDC**

## Línea base 2020

**0.94**

## Logro esperado 2030

**1**

**L8.1: Implementar [...] medidas de mitigación al cambio climático [...]**

**S.8.1.1. Fortalecimiento de capacidades en materia de medidas de mitigación de GEI [...]**

**S.8.1.2. Producción de combustibles limpios [...]**

**L8.2. Incrementar la sostenibilidad ambiental [...] transporte**

**S.8.2.1. Fortalecimiento [...] en la implementación de las medidas orientadas a la reducción de emisiones [...]**

**S.8.3.2. Programa [...] de medidas orientadas a la reducción de emisiones atmosféricas del SIT [...]**

**L8.3: Garantizar el aprovechamiento [...] de almacenamiento de carbono de los sumideros naturales**

# Política Nacional de Gestión de Riesgo de Desastres al 2050

Objetivos prioritarios	Indicador	Línea base	Logro esperado 2050
O.P.2. Mejorar las condiciones de ocupación y uso considerando el riesgo de desastres en el territorio	Porcentaje de viviendas en zonas de muy alta exposición al peligro	51% (sismos) 19% (inundaciones)	43% (sismos) 13% (inundaciones)
	Porcentaje de viviendas ubicadas en suelo habilitado y planificado por Gobiernos Locales	ND	ND
	Porcentaje de infraestructura de servicios públicos ubicados en zonas de muy alta exposición al peligro	25% (sismos) 13% (inundaciones)	23.9% (sismos) 11.9% (inundaciones)

L2.1: Fortalecer la implementación de la GRD en la planificación y gestión territorial [...]

L2.3: Implementar intervenciones en GRD, con enfoque de género e intercultural, priorizando la prevención y reducción de riesgos [...]

Servicios

Fortalecimiento de capacidades para la incorporación de la GRD en el desarrollo de instrumentos de planificación y gestión territorial [...]

Programas de servicios públicos en salud, educación, transporte, saneamiento, acondicionamiento de edificaciones, y manejo de cuencas.

# Política Nacional de Gestión de Riesgo de Desastres al 2050



Objetivos prioritarios	Indicador	Línea base	Logro esperado 2050
O.P.3. Mejorar la implementación articulada de la GRD en el territorio	Porcentaje de PEI que incorporan la GRD	56.76%	100%
	Porcentaje de pérdidas económicas directas atribuidas a las emergencias y desastres [...]	ND	ND

L3.4: **Fortalecer** la **articulación** entre **la GRD** y **la GICC** en los tres niveles de gobierno.



# Política Nacional de Gestión de Riesgo de Desastres al 2050



Objetivos prioritarios	Indicador	Línea base 2019	Logro esperado 2050
O.P.6. Mejorar la recuperación de la población y sus medios de vida afectados por emergencias y desastres.	Porcentaje de servicios públicos básicos rehabilitados por tipo de evento de nivel de emergencia 4 y 5.	56.20%	100%
	6.2 Porcentaje de avance de Planes de Reconstrucción.	35.52%	ND

L6.2: **Mejorar** la **capacidad** para la **reconstrucción** [...], considerando la **infraestructura natural** en contexto de **cambio climático** [...]

Servicio

**Programa de reconstrucción física, económica y social**, bajo **condiciones de sostenibilidad**, garantizando el respeto de los derechos [...]

# Implementación del PEDN y de las políticas nacionales a través de los planes del SINAPLAN

El PEDN se concreta en las **políticas nacionales**, en los **planes territoriales (PDRC, PDLC)**, en los **planes sectoriales (PESEM)** y en los **planes institucionales (PEI, POI)**.



# Política General de Gobierno 2021-2026



BICENTENARIO  
DEL PERÚ  
2021 - 2024



# Política General de Gobierno para el periodo 2021 - 2026 - PGG

## Ejes

La Política General de Gobierno 2021 - 2026, 10 ejes con lineamientos prioritarios y líneas de intervención.

Eje 01: Generación de bienestar y protección social con seguridad alimentaria.

Eje 02: Reactivación económica y de actividades productivas con desarrollo agrario y rural.

Eje 03: Impulso de la ciencia, tecnología e innovación.

Eje 04: Fortalecimiento del sistema educativo y recuperación de los aprendizajes.

Eje 05: Descentralización, fortalecimiento institucional y del servicio civil.

Eje 06: Fortalecimiento del sistema democrático, seguridad ciudadana y lucha contra la corrupción, narcotráfico y terrorismo.

Eje 07: Gestión eficiente de riesgos y amenazas a los derechos de las personas y su entorno.

Eje 08: Gobierno y transformación digital con equidad.

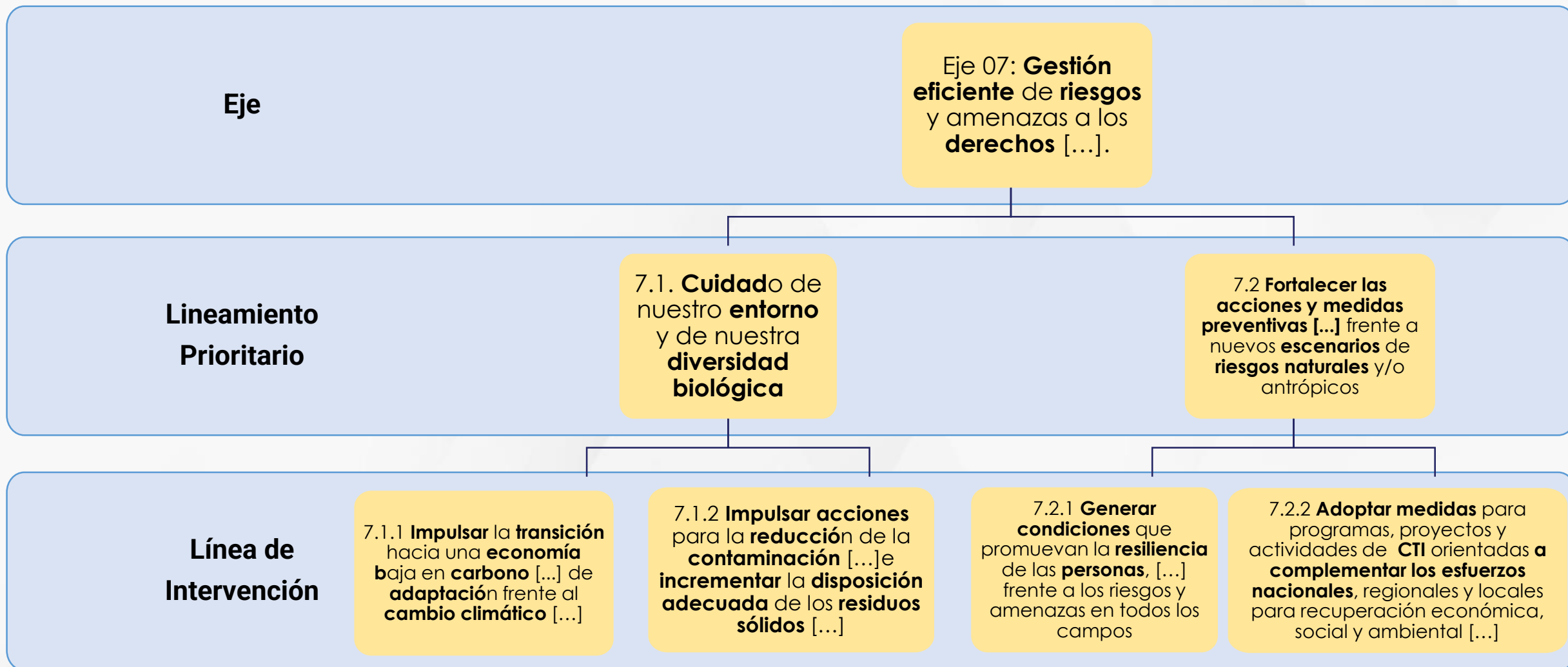
Eje 09: Conducción de una diplomacia nacional, autónoma, democrática, social y descentralizada.

Eje 10: Estado Intercultural para la promoción de la diversidad cultural.



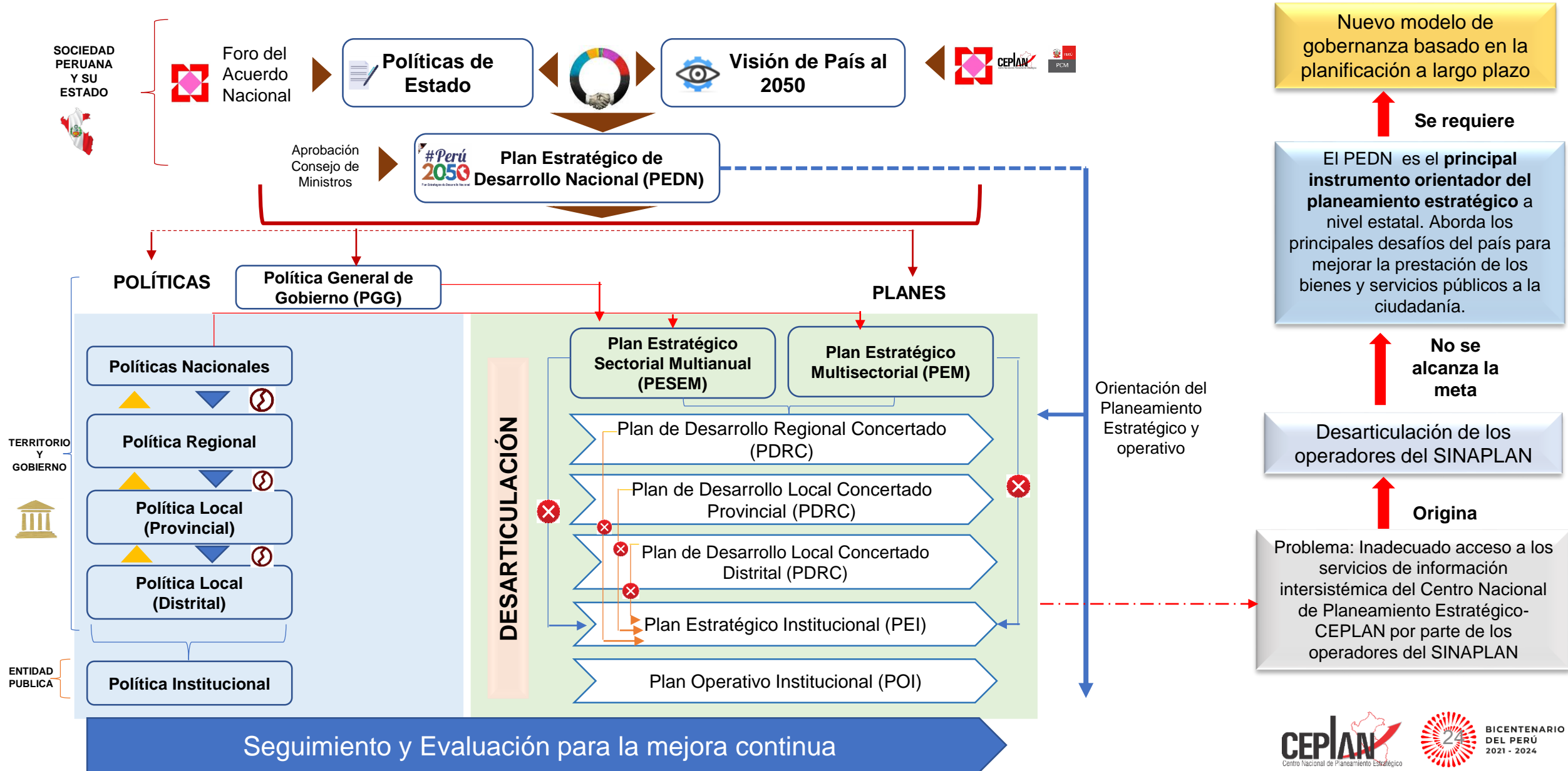
# Cambio climático en la Política General de Gobierno

META ODS 13.1 Fortalecer la resiliencia y la capacidad de adaptación a los riesgos relacionados con el clima y los desastres naturales en todos los países





## 5. Principales dificultades de la gestión



**TABLERO DE CONTROL:**  
es un visor de alertas que refleja el accionar de las entidades del Sinaplan hacia el cumplimiento de las prioridades de Gobierno.

## INFORMACIÓN

Usa la información que las entidades registran en el Aplicativo Ceplan V.01.



## CUMPLIMIENTO

Muestra los avances de la ejecución física y financiera de las intervenciones alineadas a la PGG.



## ALERTAS

Permite identificar las acciones y actividades operativas con oportunidades de mejora en su nivel de cumplimiento a través de semáforos.





**PULSO PGG NACIONAL: Seguimiento a la Política General de Gobierno 2021 -2026**



**Ejecución física y financiera a diciembre de 2022**

**Ejecución física:**  
Considera el avance de ejecución respecto a la programación física del periodo de reporte

**Ejecución financiera:**  
Considera el avance de ejecución respecto a la programación financiera del periodo de reporte.

**Rangos de avances:**

Bajo	[0.00 - 49.99]
Medio	[50.00 - 89.99]
Alto	[90.00 - a más]

Sin programación

**Nivel de cumplimiento PGG**

Ejecución física de lo programado hasta diciembre



77.10

Ejecución financiera de lo programado hasta diciembre



74.89

Detalle del registro

**Nivel de cumplimiento por sector**

EJE SECTOR

Eje	Promedio de ejecución física (%)	Promedio de ejecución financiera (%)
Eje 01. Paz Social	89.01	72.67
Eje 02. Concertación y diálogo nacional	88.26	69.13
Eje 03. Protección social para el desarrollo	87.46	82.83
Eje 04. Reactivación económica	84.62	83.80
Eje 05. Reactivación de las regiones	94.54	74.97
Eje 07. Buen año escolar con recuperación de los aprendizajes	63.82	76.75
Eje 08. La salud como derecho humano	68.19	71.82
Eje 09. Más infraestructura y servicios para una mejor calidad de vida	77.05	74.69
Ninguno	73.71	65.34

Nivel de cumplimiento: ● BAJO [ 0 - 50] ● MEDIO [ 50 - 90] ● ALTO [ 90 - 100]

Avance al 100%

Actualizado al 09/02/2023



# Acciones para la implementación de la PGG en el marco de la temática cambio climático

## EJE 07: GESTIÓN EFICIENTE DE RIESGOS Y AMENAZAS A LOS DERECHOS DE LAS PERSONAS Y SU ENTORNO

LINEAMIENTO	SECTOR	PLIEGO	ACCIONES ESTRATÉGICAS INSTITUCIONALES	EJECUCIÓN FÍSICA	EJECUCIÓN FINANCIERA
07.01. CUIDADO DE NUESTRO ENTORNO Y DE NUESTRA DIVERSIDAD BIOLÓGICA.	05. AMBIENTAL	005. M. DEL AMBIENTE	AEI.10.02. ASISTENCIA TÉCNICA PARA LA ELABORACIÓN DE ESTUDIOS TERRITORIALES PARA LA GRD QUE INCORPOREN LA INFRAESTRUCTURA NATURAL Y SOLUCIONES BASADAS EN LA NATURALEZA	100.00	99.15
		051. ORGANISMO DE EVALUACION Y FISCALIZACION AMBIENTAL - OEFA	AEI.02.04. GESTIÓN SOCIOAMBIENTAL OPORTUNA CON ACTORES INVOLUCRADOS EN ACTIVIDADES DE FISCALIZACIÓN AMBIENTAL	100.00	98.51
	16. ENERGIA Y MINAS	016. M. DE ENERGIA Y MINAS	AEI.03.01. PASIVOS AMBIENTALES MINEROS Y DE HIDROCARBUROS REMEDIADOS Y MITIGADOS DE FORMA EFECTIVA EN BENEFICIO DE LA POBLACIÓN	83.22	63.98
			AEI.03.02. INSTRUMENTOS DE IMPACTO AMBIENTAL MINERO ENERGÉTICOS DESARROLLADOS Y APROBADOS OPORTUNAMENTE DE LAS EMPRESAS	59.23	54.53
	37. VIVIENDA CONSTRUCCION Y SANEAMIENTO	037. MINISTERIO DE VIVIENDA, CONSTRUCCION Y SANEAMIENTO	AEI.01.06. GESTIÓN AMBIENTAL EFICAZ EN LAS INTERVENCIONES DE SANEAMIENTO EN EL ÁMBITO URBANO	100.00	95.39
			AEI.02.05. GESTIÓN AMBIENTAL EFICAZ EN LAS INTERVENCIONES DE SANEAMIENTO EN EL ÁMBITO RURAL	100.00	98.53

Nota: La ejecución mide el promedio del avance de ejecución física y financiero hasta el mes de diciembre de 2022 de las actividades operativas que implementan la acción estratégica

# Acciones para la implementación de la PGG en el marco de la temática cambio climático

LINEAMIENTO	SECTOR	PLIEGO	ACCIONES ESTRATÉGICAS INSTITUCIONALES	EJECUCIÓN FÍSICA	EJECUCIÓN FINANCIERA
07.02. FORTALECER LAS ACCIONES Y MEDIDAS PREVENTIVAS, DE ATENCIÓN Y CONTENCIÓN FRENTE A NUEVOS ESCENARIOS DE RIESGOS NATURALES Y/O ANTRÓPICOS.	01. PRESIDENCIA CONSEJO MINISTROS	001. PRESIDENCIA DEL CONSEJO DE MINISTROS	AEI.05.01. NORMAS COMPLEMENTARIAS E INSTRUMENTOS APROBADOS EN MATERIA DE GRD	100.00	99.65
			AEI.05.02. SUPERVISIÓN, MONITOREO, SEGUIMIENTO Y EVALUACIÓN EFECTUADOS A LA IMPLEMENTACIÓN DEL PLAN NACIONAL DE GRD	64.84	95.85
	05. AMBIENTAL	005. M. DEL AMBIENTE	AEI.01.02. ESTUDIOS DE LA DIVERSIDAD BIOLÓGICA ELABORADOS Y DIFUNDIDOS A ENTIDADES PÚBLICAS; PRIVADAS Y OTROS ACTORES VINCULADOS.	16.67	29.82
		331. SERVICIO NACIONAL DE METEOROLOGIA E HIDROLOGIA	AEI.01.03. ESTUDIOS E INVESTIGACIONES METEOROLÓGICAS; HIDROLÓGICAS; AGROMETEOROLÓGICAS Y CLIMÁTICAS VINCULADAS A LAS LÍNEAS DE INVESTIGACIÓN DEL SENAMHI Y NECESIDADES IDENTIFICADAS CON ESTÁNDARES DE CALIDAD EN B	91.70	88.13
	26. DEFENSA	006. INSTITUTO NACIONAL DE DEFENSA CIVIL	AEI.02.07. GESTIÓN INTERNA DEL RIESGO DE DESASTRES DESARROLLADA.	35.83	88.35
		025. CENTRO NACIONAL DE ESTIMACION, PREVENCION Y REDUCCION DEL RIESGO DE DESASTRES - CENEPRED	AEI.01.04. CAPACITACIÓN BÁSICA Y ESPECIALIZADA EN MATERIA DE GESTIÓN PROSPECTIVA Y CORRECTIVA DEL RIESGO DE DESASTRES A SERVIDORES DE LAS ENTIDADES PÚBLICAS PRIORIZADAS DE LOS TRES NIVELES DE GOBIERNO.	53.97	0.00
			AEI.01.05. ASISTENCIA TÉCNICA EN GESTIÓN PROSPECTIVA Y CORRECTIVA DEL RIESGO DE DESASTRES DE MANERA PRIORIZADA A LAS ENTIDADES PÚBLICAS DE LOS TRES NIVELES DE GOBIERNO.	49.79	0.00
	37. VIVIENDA CONSTRUCCION Y SANEAMIENTO	037. MINISTERIO DE VIVIENDA, CONSTRUCCION Y SANEAMIENTO	AEI.03.02. SUPERVISIÓN EFECTIVA DEL CUMPLIMIENTO DE LA NORMATIVA; DE LOS ACTORES DEL SECTOR DE LA CONSTRUCCIÓN	100.00	98.50

Nota: La ejecución mide el promedio del avance de ejecución física y financiero hasta el mes de diciembre de 2022 de las actividades operativas que implementan la acción estratégica



# SINAPLAN 2.0



+2,500  
03 Niv. Gobierno  
26 Regiones  
19 Sectores  
11 OCA's

**POI ( Ppto y M.F.)**  
25 funciones  
118 Gpo Funcional

**Actividades Prog. y Ejec.**



**Tableros de seguimiento**  
(ejecutado vs planificado), por:  
PGG, PEDN, Sector, Región,  
Entidad.



Implementar una plataforma informática que permita gestionar adecuadamente los datos del SINAPLAN, simplificar la actividad del planeamiento operativo y proveer información oportuna para la toma de decisiones estratégicas con enfoque sectorial y territorial.

# Cambio Climático en el Planeamiento institucional



BICENTENARIO  
DEL PERÚ  
2021 - 2024





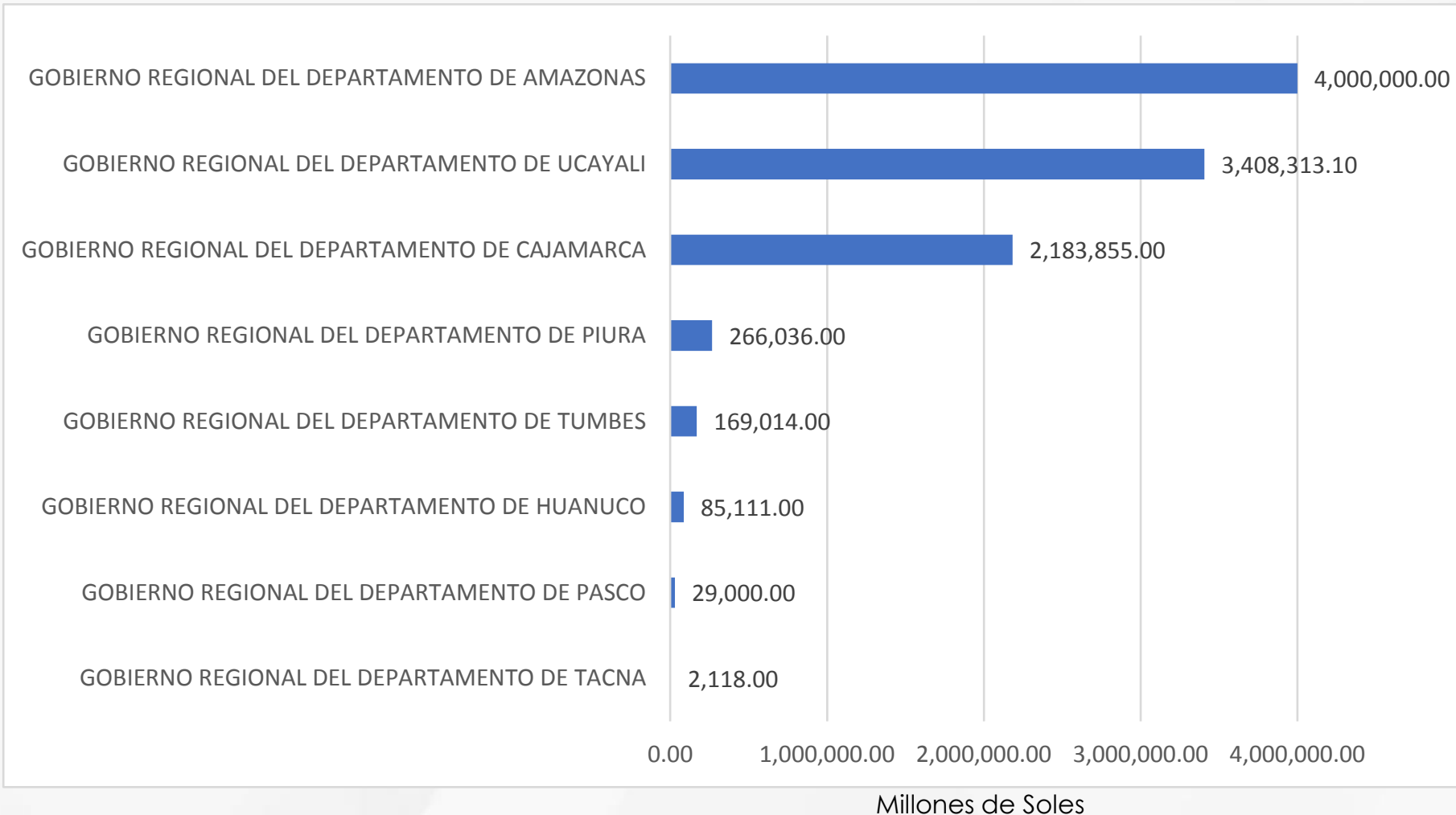
# Programación de recursos POI 2023 en relación a Cambio Climático, por nivel de gobierno.

## Programación de recursos POI asignados a la temática Cambio Climático, por nivel de gobierno, 2023



Fuente: Aplicativo CEPLAN V.01

# Programación de recursos POI 2023 en relación a la temática cambio climático, por gobierno regional



Programación de recursos POI asignados a la temática Cambio Climático, por gobierno regional, 2023

# Acciones para la implementación de la PGG en el marco de la temática Cambio Climático – Programación en el POI 2023

**NIVEL DE GOBIERNO: NACIONAL**

# Acciones para la implementación de la PGG en el marco de la temática cambio climático

## EJE 07-PGG:

## GESTIÓN EFICIENTE DE RIESGOS Y AMENAZAS A LOS DERECHOS DE LAS PERSONAS Y SU ENTORNO

LINEAMIENTO	SECTOR	PLIEGO	ACCIONES ESTRATÉGICAS INSTITUCIONALES	TOTAL
07.01. CUIDADO DE NUESTRO ENTORNO Y DE NUESTRA DIVERSIDAD BIOLÓGICA.	05. AMBIENTAL	005. M. DEL AMBIENTE	AEI.10.02. AT PARA LA ELABORACIÓN DE ESTUDIOS TERRITORIALES PARA LA GRD QUE INCORPOREN LA INFRAESTRUCTURA NATURAL Y SOLUCIONES BASADAS EN LA NATURALEZA	<b>S/. 216,352.00</b>
		051. ORGANISMO DE EVALUACION Y FISCALIZACION AMBIENTAL - OEFA	AEI.02.04. GESTIÓN SOCIOAMBIENTAL OPORTUNA CON ACTORES INVOLUCRADOS EN ACTIVIDADES DE FISCALIZACIÓN AMBIENTAL	<b>S/. 1,781,898.00</b>
	16. ENERGIA Y MINAS	016. M. DE ENERGIA Y MINAS	AEI.03.01. PASIVOS AMBIENTALES MINEROS Y DE HIDROCARBUROS REMEDIADOS Y MITIGADOS DE FORMA EFECTIVA EN BENEFICIO DE LA POBLACIÓN	<b>S/. 216,009,386.00</b>
			AEI.03.02. INSTRUMENTOS DE IMPACTO AMBIENTAL MINERO ENERGÉTICOS DESARROLLADOS Y APROBADOS OPORTUNAMENTE DE LAS EMPRESAS	<b>S/. 12,696,170.00</b>
	37. VIVIENDA CONSTRUCCION Y SANEAMIENTO	037. MINISTERIO DE VIVIENDA, CONSTRUCCION Y SANEAMIENTO	AEI.01.06. GESTIÓN AMBIENTAL EFICAZ EN LAS INTERVENCIONES DE SANEAMIENTO EN EL ÁMBITO URBANO	<b>S/. 684,704.00</b>
			AEI.02.05. GESTIÓN AMBIENTAL EFICAZ EN LAS INTERVENCIONES DE SANEAMIENTO EN EL ÁMBITO RURAL	<b>S/. 1,722,654.50</b>
	<b>TOTAL:</b>			

Nota: Los montos corresponden a la programación en etapa de POI Consistenciado y registrado en el Aplicativo CEPLAN v.01

# Acciones para la implementación de la PGG en el marco de la temática cambio climático

LINEAMIENTO	SECTOR	PLIEGO	ACCIONES ESTRATÉGICAS INSTITUCIONALES	TOTAL
07.02. FORTALECER LAS ACCIONES Y MEDIDAS PREVENTIVAS, DE ATENCIÓN Y CONTENCIÓN FRENTE A NUEVOS ESCENARIOS DE RIESGOS NATURALES Y/O ANTRÓPICOS.	01. PRESIDENCIA CONSEJO MINISTROS	001. PRESIDENCIA DEL CONSEJO DE MINISTROS	AEI.05.01. NORMAS COMPLEMENTARIAS E INSTRUMENTOS APROBADOS EN MATERIA DE GRD	S/. 291,769.00
			AEI.05.02. SUPERVISIÓN, MONITOREO, SEGUIMIENTO Y EVALUACIÓN EFECTUADOS A LA IMPLEMENTACIÓN DEL PLAN NACIONAL DE GRD	S/. 5,032,988,390.00
	05. AMBIENTAL	005. M. DEL AMBIENTE	AEI.01.02. ESTUDIOS DE LA DIVERSIDAD BIOLÓGICA ELABORADOS Y DIFUNDIDOS A ENTIDADES PÚBLICAS; PRIVADAS Y OTROS ACTORES VINCULADOS.	S/. 748,532.00
		331. SERVICIO NACIONAL DE METEOROLOGIA E HIDROLOGIA	AEI.01.03. ESTUDIOS E INVESTIGACIONES [...] CLIMÁTICAS VINCULADAS A LAS LÍNEAS DE INVESTIGACIÓN DEL SENAMHI Y NECESIDADES IDENTIFICADAS CON ESTÁNDARES DE CALIDAD EN B	S/. 4,430,106.90
	26. DEFENSA	006. INSTITUTO NACIONAL DE DEFENSA CIVIL	AEI.02.07. GESTIÓN INTERNA DEL RIESGO DE DESASTRES DESARROLLADA.	S/. 220,507.00
		025. CENTRO NACIONAL DE ESTIMACION, PREVENCION Y REDUCCION DEL RIESGO DE DESASTRES - CENEPRED	AEI.01.04. CAPACITACIÓN BÁSICA Y ESPECIALIZADA EN MATERIA DE GESTIÓN PROSPECTIVA Y CORRECTIVA DEL RIESGO DE DESASTRES [...]	S/. 982,038.04
			AEI.01.05. ASISTENCIA TÉCNICA EN GESTIÓN PROSPECTIVA Y CORRECTIVA DEL RIESGO DE DESASTRES [...]	S/. 1,227,555.01
	37. VIVIENDA CONSTRUCCION Y SANEAMIENTO	037. MINISTERIO DE VIVIENDA, CONSTRUCCION Y SANEAMIENTO	AEI.03.02. SUPERVISIÓN EFECTIVA DEL CUMPLIMIENTO DE LA NORMATIVA; DE LOS ACTORES DEL SECTOR DE LA CONSTRUCCIÓN	S/. 196,438.52
<b>TOTAL:</b>				<b>S/. 5,041,085,336.47</b>

Nota: Los montos corresponden a la programación en etapa de POI Consistenciado y registrado en el Aplicativo CEPLAN v.01

# Acciones para la implementación de la PGG en el marco de la temática Cambio Climático – Programación en el POI 2023

**NIVEL DE GOBIERNO: REGIONAL**

# Acciones para la implementación de la PGG en el marco de la temática cambio climático

## EJE 07: GESTIÓN EFICIENTE DE RIESGOS Y AMENAZAS A LOS DERECHOS DE LAS PERSONAS Y SU ENTORNO

LINEAMIENTO	PLIEGO	ACCIONES ESTRATÉGICAS INSTITUCIONALES	TOTAL
<b>07.01. CUIDADO DE NUESTRO ENTORNO Y DE NUESTRA DIVERSIDAD BIOLÓGICA.</b>	GOBIERNO REGIONAL DEL DEPARTAMENTO DE AMAZONAS	RECURSOS NATURALES PROTEGIDOS	<b>S/. 4,000,000.00</b>
	GOBIERNO REGIONAL DEL DEPARTAMENTO DE HUANUCO	PROTEGER LOS RECURSOS NATURALES Y LA BIODIVERSIDAD BAJO ALGUNA MODALIDAD DE CONSERVACIÓN	<b>S/. 55,300.00</b>
	GOBIERNO REGIONAL DEL DEPARTAMENTO DE PASCO	ASISTENCIA TÉCNICA PARA LA CONSERVACIÓN DE RECURSOS NATURALES	<b>S/. 29,000.00</b>
	GOBIERNO REGIONAL DEL DEPARTAMENTO DE PIURA	PROGRAMA DE CONSERVACIÓN INTEGRAL Y USO SOSTENIBLE DE LOS RECURSOS NATURALES	<b>S/. 24,000.00</b>
	GOBIERNO REGIONAL DEL DEPARTAMENTO DE TACNA	PROGRAMA DE CONSERVACIÓN INTEGRAL Y USO SOSTENIBLE DE LOS RECURSOS NATURALES	<b>S/. 2,118.00</b>
	GOBIERNO REGIONAL DEL DEPARTAMENTO DE TUMBES	CONTROL Y VIGILANCIA DE LOS RECURSOS NATURALES DE FORMA INTEGRAL	<b>S/. 169,014.00</b>
	GOBIERNO REGIONAL DEL DEPARTAMENTO DE UCAYALI	GESTIÓN INTEGRADA DE LOS RECURSOS NATURALES Y LA DIVERSIDAD BIOLÓGICA EN LAS TRES CUENCAS	<b>S/. 3,106,072.10</b>
			<b>TOTAL:</b>

Nota: Los montos corresponden a la programación en etapa de POI Aprobado y registrado en el Aplicativo CEPLAN v.01



# Acciones para la implementación de la PGG en el marco de la temática cambio climático

## EJE 07: GESTIÓN EFICIENTE DE RIESGOS Y AMENAZAS A LOS DERECHOS DE LAS PERSONAS Y SU ENTORNO

LINEAMIENTO	PLIEGO	ACCIONES ESTRATÉGICAS INSTITUCIONALES	TOTAL
07.02. FORTALECER LAS ACCIONES Y MEDIDAS PREVENTIVAS, DE ATENCIÓN Y CONTENCIÓN FRENTE A NUEVOS ESCENARIOS DE RIESGOS NATURALES Y/O ANTRÓPICOS.	GOBIERNO REGIONAL DEL DEPARTAMENTO DE CAJAMARCA	PROVISIÓN DE CONOCIMIENTOS FRENTE A LA GRD Y CC	<b>S/. 2,183,855.00</b>
	GOBIERNO REGIONAL DEL DEPARTAMENTO DE HUANUCO	REALIZAR LA EVALUACIÓN Y EL ANÁLISIS DEL RIESGO A NIVEL TERRITORIAL PARA LA TOMA DE DECISIONES EN GRD	<b>S/. 29,811.00</b>
	GOBIERNO REGIONAL DEL DEPARTAMENTO DE PIURA	IMPLEMENTACIÓN DE PLANES PARA LOS PROCESOS DE GRD DEL GOBIERNO REGIONAL PIURA.	<b>S/. 242,036.00</b>
	GOBIERNO REGIONAL DEL DEPARTAMENTO DE UCAYALI	ESTUDIOS DE GR A NIVEL TERRITORIAL, INTEGRALES EN EL DEPARTAMENTO.	<b>S/. 302,241.00</b>
	<b>TOTAL:</b>		

Nota: Los montos corresponden a la programación en etapa de POI Consistenciado y registrado en el Aplicativo CEPLAN v.01

# Acciones para la implementación de la PGG en el marco de la temática Cambio Climático – Programación en el POI 2023

**NIVEL DE GOBIERNO: LOCAL PROVINCIA**

# Acciones para la implementación de la PGG en el marco de la temática cambio climático

## EJE 07: GESTIÓN EFICIENTE DE RIESGOS Y AMENAZAS A LOS DERECHOS DE LAS PERSONAS Y SU ENTORNO

LINEAMIENTO	PLIEGO	ACCIONES ESTRATÉGICAS INSTITUCIONALES	TOTAL
<b>07.01. CUIDADO DE NUESTRO ENTORNO Y DE NUESTRA DIVERSIDAD BIOLÓGICA.</b>	300001-MUNICIPALIDAD PROVINCIAL DE CHACHAPOYAS	PLAN ANUAL DE EVALUACIÓN Y FISCALIZACIÓN AMBIENTAL IMPLEMENTADA	<b>S/. 504,143.00</b>
	300022-MUNICIPALIDAD PROVINCIAL DE BAGUA	PLAN ANUAL DE EVALUACIÓN Y FISCALIZACIÓN AMBIENTAL IMPLEMENTADA	<b>S/. 330,292.00</b>
	300040-MUNICIPALIDAD PROVINCIAL DE CONDORCANQUI - NIEVA	ASISTENCIA TÉCNICA OPORTUNA EN GESTIÓN AMBIENTAL A LOS CIUDADANOS	<b>S/. 61,616.00</b>
	300078-MUNICIPALIDAD PROVINCIAL DE UTCUBAMBA - BAGUA GRANDE	ASSTENCIA TECNICA OPORTUNA EN GESTION AMBIENTAL A LOS CUIDADANOS	<b>S/. 130,239.50</b>
	300085-MUNICIPALIDAD PROVINCIAL DE HUARAZ	PLAN ANUAL DE EVALUACIÓN Y FISCALIZACIÓN AMBIENTAL IMPLEMENTADO [...]	<b>S/. 10,000.00</b>
	300125-MUNICIPALIDAD PROVINCIAL DE CARHUAZ	PLAN ANUAL DE EVALUACIÓN Y FISCALIZACIÓN AMBIENTAL IMPLEMENTADA [...]	<b>S/. 15,080.00</b>
	300166-MUNICIPALIDAD PROVINCIAL DE HUARMEY	ASISTENCIA TÉCNICA OPORTUNA EN GESTIÓN AMBIENTAL A LOS CIUDADANOS [...]	<b>S/. 966,068.00</b>
	300233-MUNICIPALIDAD PROVINCIAL DE SIHUAS	PLAN ANUAL DE EVALUACIÓN Y FISCALIZACIÓN AMBIENTAL IMPLEMENTADA [...]	<b>S/. 328,075.00</b>
	300286-MUNICIPALIDAD PROVINCIAL DE AYMARAEES - CHALHUANCA	ASISTENCIA TÉCNICA OPORTUNA EN GESTIÓN AMBIENTAL A LOS CIUDADANOS	<b>S/. 66,600.00</b>
	300309-MUNICIPALIDAD PROVINCIAL DE CHINCHEROS	PLAN ANUAL DE EVALUACIÓN Y FISCALIZACIÓN AMBIENTAL IMPLEMENTADA	<b>S/. 10,192.00</b>

Nota: Los montos corresponden a la programación en etapa de POI Aprobado y registrado en el Aplicativo CEPLAN v.01

# Acciones para la implementación de la PGG en el marco de la temática cambio climático

## EJE 07: GESTIÓN EFICIENTE DE RIESGOS Y AMENAZAS A LOS DERECHOS DE LAS PERSONAS Y SU ENTORNO

LINEAMIENTO	PLIEGO	ACCIONES ESTRATÉGICAS INSTITUCIONALES	TOTAL
<b>07.01. CUIDADO DE NUESTRO ENTORNO Y DE NUESTRA DIVERSIDAD BIOLÓGICA.</b>	300331-MUNICIPALIDAD PROVINCIAL DE AREQUIPA	INSTRUMENTOS DE GESTION AMBIENTAL IMPLEMENTADOS EN LAS INSTITUCIONES	<b>S/. 5,518,137.00</b>
	300360-MUNICIPALIDAD PROVINCIAL DE CAMANA	PLAN ANUAL DE EVALUACIÓN Y FISCALIZACIÓN AMBIENTAL [...]	<b>S/. 126,284.00</b>
	300454-MUNICIPALIDAD PROVINCIAL DE CANGALLO	ASISTENCIA TÉCNICA OPORTUNA EN GESTIÓN AMBIENTAL A LOS CIUDADANOS	<b>S/. 23,300.00</b>
	300460-MUNICIPALIDAD PROVINCIAL DE HUANCA SANCOS - SANCOS	PLAN ANUAL DE EVALUACIÓN Y FISCALIZACIÓN AMBIENTAL IMPLEMENTADA [...]	<b>S/. 3,325.50</b>
	300464-MUNICIPALIDAD PROVINCIAL DE HUANTA	ASISTENCIA TÉCNICA OPORTUNA EN GESTIÓN AMBIENTAL A LOS CIUDADANOS	<b>S/. 286,790.00</b>
	300471-MUNICIPALIDAD PROVINCIAL DE LA MAR - SAN MIGUEL	PLAN ANUAL DE EVALUACIÓN Y FISCALIZACIÓN AMBIENTAL IMPLEMENTADA [...]	<b>S/. 49,274.00</b>
	300479-MUNICIPALIDAD PROVINCIAL DE LUCANAS - PUQUIO	ASISTENCIA TÉCNICA OPORTUNA EN GESTIÓN AMBIENTAL A LOS CIUDADANOS	<b>S/. 93,412.00</b>
	300518-MUNICIPALIDAD PROVINCIAL DE SUCRE - QUEROBAMBA	PLAN ANUAL DE EVALUACIÓN Y FISCALIZACIÓN AMBIENTAL IMPLEMENTADA [...]	<b>S/. 7,000.00</b>
	300529-MUNICIPALIDAD PROVINCIAL DE VICTOR FAJARDO - HUANCAPI	ACCIONES DE FISCALIZACIÓN Y CONTROL DE LA CONTAMINACIÓN AMBIENTAL [...]	<b>S/. 6,000.00</b>
	300549-MUNICIPALIDAD PROVINCIAL DE CAJAMARCA	PROGRAMA DE EDUCACIÓN AMBIENTAL [...]	<b>S/. 30,000.00</b>

Nota: Los montos corresponden a la programación en etapa de POI Aprobado y registrado en el Aplicativo CEPLAN v.01

# Acciones para la implementación de la PGG en el marco de la temática cambio climático

## EJE 07: GESTIÓN EFICIENTE DE RIESGOS Y AMENAZAS A LOS DERECHOS DE LAS PERSONAS Y SU ENTORNO

LINEAMIENTO	PLIEGO	ACCIONES ESTRATÉGICAS INSTITUCIONALES	TOTAL
<b>07.01. CUIDADO DE NUESTRO ENTORNO Y DE NUESTRA DIVERSIDAD BIOLÓGICA.</b>	300578-MUNICIPALIDAD PROVINCIAL DE CHOTA	ASISTENCIA TECNICA OPORTUNA EN GESTION AMBIENTAL A LOS CIUDADANOS	<b>S/. 59,010.00</b>
	300623-MUNICIPALIDAD PROVINCIAL DE JAEN	ACCIONES DE FISCALIZACION Y CONTROL DE LA CONTAMINACION AMBIENTAL DE MANERA OPORTUNA	<b>S/. 174,540.00</b>
	300635-MUNICIPALIDAD PROVINCIAL DE SAN IGNACIO	ASISTENCIA TÉCNICA OPORTUNA EN GESTIÓN AMBIENTAL A LOS CIUDADANOS	<b>S/. 319,188.42</b>
	300677-MUNICIPALIDAD PROVINCIAL DEL CALLAO	ASISTENCIA TÉCNICA EN GESTIÓN AMBIENTAL OPORTUNA DIRIGIDA A LOS CIUDADANOS	<b>S/. 126,000.00</b>
	300684-MUNICIPALIDAD PROVINCIAL DEL CUZCO	EVALUACIÓN Y MONITOREO AMBIENTAL EJECUTADO	<b>S/. 45,046.75</b>
	300758-MUNICIPALIDAD PROVINCIAL DE PARURO	ASISTENCIA TÉCNICA OPORTUNA EN GESTIÓN AMBIENTAL A LOS CIUDADANOS	<b>S/. 16,000.00</b>
	300773-MUNICIPALIDAD PROVINCIAL DE QUISPICANCHIS - URCOS	INSTRUMENTOS DE GESTIÓN AMBIENTAL ELABORADOS E IMPLEMENTADOS	<b>S/. 204,200.00</b>
	300885-MUNICIPALIDAD PROVINCIAL DE HUANUCO	ACCIONES DE FISCALIZACIÓN Y CONTROL DE LA CONTAMINACIÓN AMBIENTAL DE MANERA OPORTUNA	<b>S/. 164,000.00</b>
	300895-MUNICIPALIDAD PROVINCIAL DE AMBO	ASISTENCIA TÉCNICA OPORTUNA EN GESTIÓN AMBIENTAL A LOS CIUDADANOS	<b>S/. 224,566.00</b>
	300937-MUNICIPALIDAD PROVINCIAL DE PACHITEA - PANAÓ	ASISTENCIA TÉCNICA OPORTUNA EN GESTIÓN AMBIENTAL A LOS CIUDADANOS	<b>S/. 1,415,471.00</b>

Nota: Los montos corresponden a la programación en etapa de POI Aprobado y registrado en el Aplicativo CEPLAN v.01

# Acciones para la implementación de la PGG en el marco de la temática cambio climático

## EJE 07: GESTIÓN EFICIENTE DE RIESGOS Y AMENAZAS A LOS DERECHOS DE LAS PERSONAS Y SU ENTORNO

LINEAMIENTO	PLIEGO	ACCIONES ESTRATÉGICAS INSTITUCIONALES	TOTAL
<b>07.01. CUIDADO DE NUESTRO ENTORNO Y DE NUESTRA DIVERSIDAD BIOLÓGICA.</b>	300941-MUNICIPALIDAD PROVINCIAL DE PUERTO INCA	PLAN ANUAL DE EVALUACION Y FISCALIZACION AMBIENTAL IMPLEMENTADO	<b>S/. 1,301,697.00</b>
	300960-MUNICIPALIDAD PROVINCIAL DE ICA	ASISTENCIA TÉCNICA OPORTUNA EN GESTIÓN AMBIENTAL A LOS CIUDADANOS	<b>S/. 78,565.00</b>
	301003-MUNICIPALIDAD PROVINCIAL DE HUANCAYO	ASISTENCIA TÉCNICA OPORTUNA EN GESTIÓN AMBIENTAL A LOS CIUDADANOS	<b>S/. 32,000.00</b>
	301031-MUNICIPALIDAD PROVINCIAL DE CONCEPCION	FISCALIZACIÓN Y CONTROL DE LA CONTAMINACIÓN AMBIENTAL DE MANERA OPORTUNA	<b>S/. 10,000.00</b>
	301090-MUNICIPALIDAD PROVINCIAL DE SATIPO	ACCIONES DE EDUCACIÓN Y SENSIBILIZACIÓN AMBIENTAL EFECTIVA A LOS POBLADORES	<b>S/. 87,676.70</b>
	301098-MUNICIPALIDAD PROVINCIAL DE TARMA	EDUCACIÓN Y SENSIBILIZACIÓN AMBIENTAL A LOS POBLADORES	<b>S/. 43,100.00</b>
	301154-MUNICIPALIDAD PROVINCIAL DE CHEPEN	ASISTENCIA TÉCNICA OPORTUNA EN GESTIÓN AMBIENTAL A LOS CIUDADANOS	<b>S/. 10,000.00</b>
	301212-MUNICIPALIDAD PROVINCIAL DE CHICLAYO	PLAN ANUAL DE EVALUACIÓN Y FISCALIZACIÓN AMBIENTAL IMPLEMENTADO	<b>S/. 692,871.98</b>
	301250-MUNICIPALIDAD PROVINCIAL DE LIMA	EVALUACIÓN, SUPERVISIÓN Y FISCALIZACIÓN AMBIENTAL EFICAZ	<b>S/. 37,290,023.00</b>
	301294-MUNICIPALIDAD PROVINCIAL DE BARRANCA	PLAN ANUAL DE EVALUACIÓN Y FISCALIZACIÓN AMBIENTAL (PLANEFA); IMPLEMENTADA	<b>S/. 54,000.00</b>

Nota: Los montos corresponden a la programación en etapa de POI Aprobado y registrado en el Aplicativo CEPLAN v.01



# Acciones para la implementación de la PGG en el marco de la temática cambio climático

## EJE 07: GESTIÓN EFICIENTE DE RIESGOS Y AMENAZAS A LOS DERECHOS DE LAS PERSONAS Y SU ENTORNO

LINEAMIENTO	PLIEGO	ACCIONES ESTRATÉGICAS INSTITUCIONALES	TOTAL
<b>07.01. CUIDADO DE NUESTRO ENTORNO Y DE NUESTRA DIVERSIDAD BIOLÓGICA.</b>	301383-MUNICIPALIDAD PROVINCIAL DE OYON	ASISTENCIA TÉCNICA INTEGRAL EN GESTIÓN AMBIENTAL	<b>S/. 386,478.00</b>
	301445-MUNICIPALIDAD PROVINCIAL DE LORETO - NAUTA	ASISTENCIA TÉCNICA OPORTUNA EN GESTIÓN AMBIENTAL A LOS CIUDADANOS	<b>S/. 73,700.00</b>
	301498-MUNICIPALIDAD PROVINCIAL DE ILO	PROGRAMA DE PROMOCIÓN DE LA RECUPERACIÓN DE ÁREAS DE TERRENOS AMBIENTALMENTE DEGRADADOS OPORTUNO Y PARTICIPATIVO	<b>S/. 119,550.00</b>
	301522-MUNICIPALIDAD PROVINCIAL DE OXAPAMPA	ACCIONES DE FISCALIZACIÓN Y CONTROL DE LA CONTAMINACIÓN AMBIENTAL DE MANERA OPORTUNA	<b>S/. 162,989.00</b>
	301529-MUNICIPALIDAD PROVINCIAL DE PIURA	EVALUACIÓN Y FISCALIZACIÓN AMBIENTAL	<b>S/. 1,655,889.40</b>
	301566-MUNICIPALIDAD PROVINCIAL DE PAITA	ASISTENCIA TÉCNICA OPORTUNA EN GESTIÓN AMBIENTAL A LOS CIUDADANOS	<b>S/. 417,826.00</b>
	301573-MUNICIPALIDAD PROVINCIAL DE SULLANA	ASISTENCIA TECNICA OPORTUNA EN GESTION AMBIENTAL A LOS CIUDADANOS	<b>S/. 118,500.00</b>
	301593-MUNICIPALIDAD PROVINCIAL DE PUNO	ASISTENCIA TÉCNICA OPORTUNA EN GESTIÓN AMBIENTAL A LOS CIUDADANOS	<b>S/. 809,738.00</b>
	301608-MUNICIPALIDAD PROVINCIAL DE AZANGARO	ASISTENCIA TÉCNICA OPORTUNA EN GESTIÓN AMBIENTAL A LOS CIUDADANOS	<b>S/. 245,939.00</b>
	301640-MUNICIPALIDAD PROVINCIAL EL COLLAO - ILAVE	PROGRAMA DE GESTIÓN AMBIENTAL DE RESIDUOS SÓLIDOS Y LÍQUIDOS	<b>S/. 255,950.00</b>

Nota: Los montos corresponden a la programación en etapa de POI Aprobado y registrado en el Aplicativo CEPLAN v.01



# Acciones para la implementación de la PGG en el marco de la temática cambio climático

## EJE 07: GESTIÓN EFICIENTE DE RIESGOS Y AMENAZAS A LOS DERECHOS DE LAS PERSONAS Y SU ENTORNO

LINEAMIENTO	PLIEGO	ACCIONES ESTRATÉGICAS INSTITUCIONALES	TOTAL
<b>07.01. CUIDADO DE NUESTRO ENTORNO Y DE NUESTRA DIVERSIDAD BIOLÓGICA.</b>	301663-MUNICIPALIDAD PROVINCIAL DE MELGAR - AYAVIRI	ASISTENCIA TÉCNICA OPORTUNA EN GESTIÓN AMBIENTAL A LOS CIUDADANOS	<b>S/. 168,907.00</b>
	301681-MUNICIPALIDAD PROVINCIAL DE SAN ROMAN - JULIACA	ASISTENCIA TÉCNICA OPORTUNA EN GESTIÓN AMBIENTAL A LOS CIUDADANOS	<b>S/. 63,000.00</b>
	301685-MUNICIPALIDAD PROVINCIAL DE SANDIA	PLAN ANUAL DE EVALUACIÓN Y FISCALIZACIÓN AMBIENTAL IMPLEMENTADA	<b>S/. 26,640.00</b>
	301759-MUNICIPALIDAD PROVINCIAL DE SAN MARTIN - TARAPOTO	ASISTENCIA TÉCNICA OPORTUNA EN GESTIÓN AMBIENTAL A LOS CIUDADANOS	<b>S/. 260,185.96</b>
	301778-MUNICIPALIDAD PROVINCIAL DE TACNA	ASISTENCIA TÉCNICA OPORTUNA EN GESTIÓN AMBIENTAL A LOS CIUDADANOS	<b>S/. 1,041,656.16</b>
	301804-MUNICIPALIDAD PROVINCIAL DE TUMBES	ASISTENCIA TÉCNICA OPORTUNA EN GESTIÓN AMBIENTAL A LOS CIUDADANOS	<b>S/. 50,400.00</b>
	301812-MUNICIPALIDAD PROVINCIAL DE ZARUMILLA	ASISTENCIA TÉCNICA OPORTUNA EN GESTIÓN AMBIENTAL A LOS CIUDADANO	<b>S/. 100,000.00</b>
	301816-MUNICIPALIDAD PROVINCIAL DE CORONEL PORTILLO	PROGRAMA DE CULTURA AMBIENTAL, IMPLEMENTADO A INSTITUCIONES.	<b>S/. 468,052.04</b>
	301826-MUNICIPALIDAD PROVINCIAL DE PADRE ABAD - AGUAITIA	ASISTENCIA TÉCNICA OPORTUNA EN GESTIÓN AMBIENTAL A LOS CIUDADANOS E INSTITUCIONES	<b>S/. 3,000.00</b>
		<b>TOTAL:</b>	

Nota: Los montos corresponden a la programación en etapa de POI Aprobado y registrado en el Aplicativo CEPLAN v.01

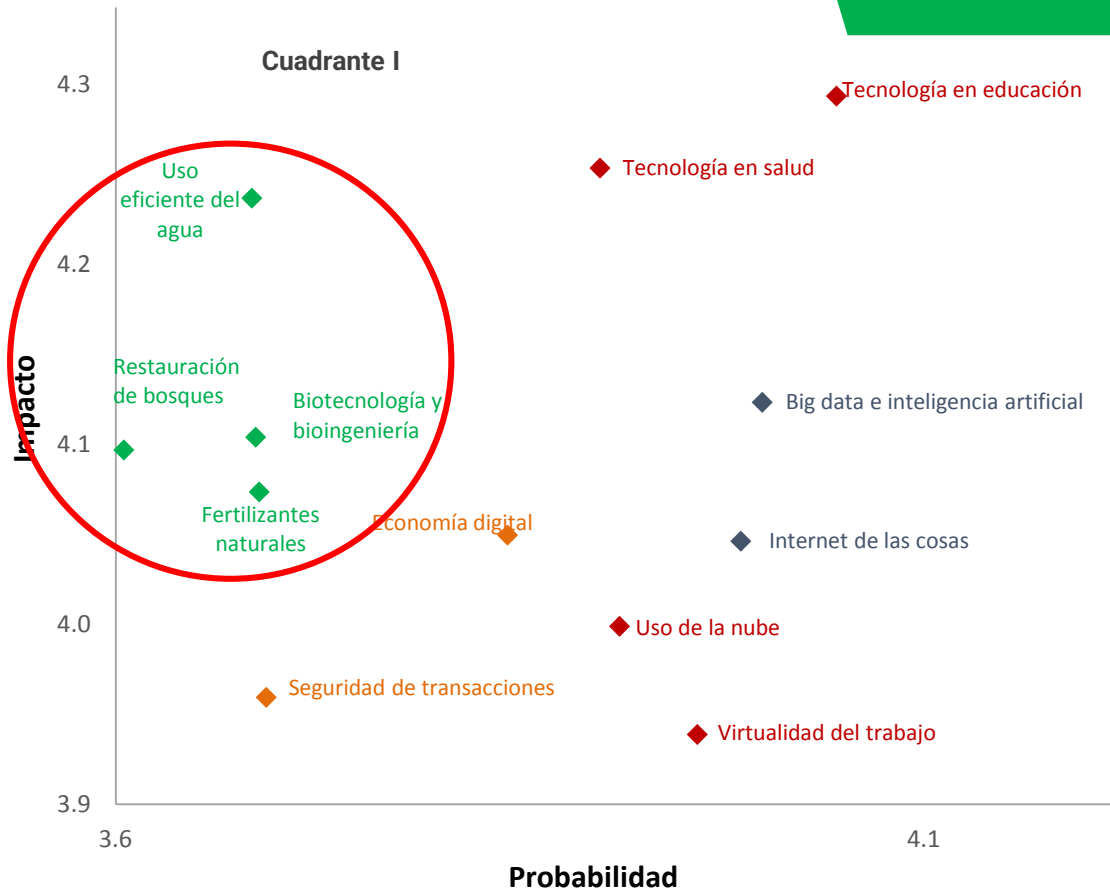
# Cambio Climático en el Planeamiento institucional Prospectiva Global-Nacional



BICENTENARIO  
DEL PERÚ  
2021 - 2024



## Oportunidades ambientales



◆ Sociales ◆ Ambientales ◆ Económicos ◆ Tecnológicos

Las CUATRO oportunidades ambientales, han sido calificadas por los expertos como oportunidades **con alta probabilidad de ocurrencia y con alta magnitud de impacto.**

### ✓ Desarrollo de la industria de fertilizantes naturales

1

Utilización de bacterias y hongos especiales para fertilizar las tierras de cultivo agrícola.



### ✓ Promoción de Políticas de restauración de bosques

2

Aprovechamiento sostenible de los servicios ecosistémicos de los bosques.



### ✓ Uso eficiente del agua

3

Uso de técnicas tradicionales y tecnología moderna de riego, reduce drásticamente la cantidad de agua utilizada en la agricultura.



### ✓ Desarrollo de la biotecnología y bioingeniería

4

Avances en bioingeniería y biotecnología permite transformar los procesos productivos generando crecimiento económico y atrayendo inversiones.





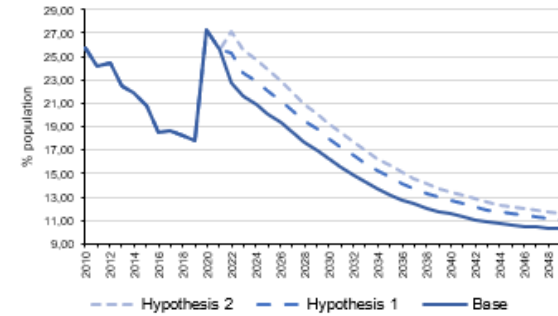
## 1. Escenario de desastre mayor

- Sismo de gran magnitud y tsunami en la costa central del Perú
- 110 mil fallecidos, 350 mil viviendas destruidas, 624 mil inhabitables
- Brechas sociales: aumento del desempleo y mayor pobreza monetaria

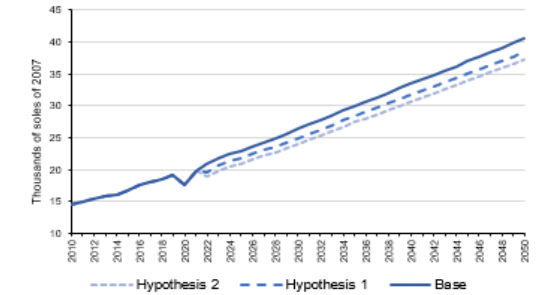


## 2. Escenario de interrupción climática

- Fracaso de la gobernanza en adaptación y mitigación para enfrentar el cambio climático
- Incremento de la contaminación de campos y océanos y mayor frecuencia en la ocurrencia de eventos climáticos y meteorológicos extremos.
- Mayor hambre, desnutrición, desigualdades sociales, pérdida de vidas humanas, ecosistemas e infraestructura

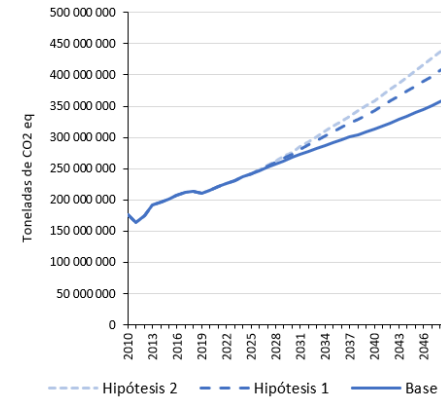


Evolución de la pobreza monetaria (% población), según hipótesis.

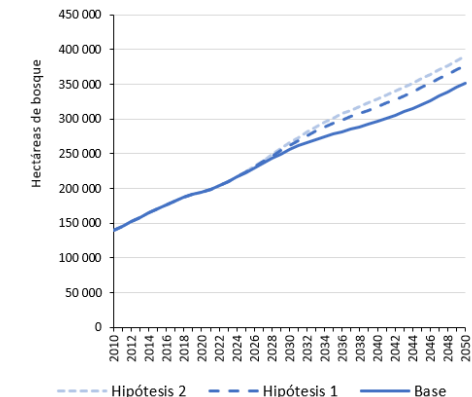


Evolución del PBI real per cápita, según hipótesis.

### Simulaciones de escenario de desastre mayor mediante el modelo de análisis sistemático con la herramienta T21-CEPLAN



Evolución de emisiones de GEI en millones de toneladas, según hipótesis.



Evolución de hectáreas deforestadas en miles, según hipótesis.

### Simulaciones de escenario de interrupción climática mediante el modelo de análisis sistemático con la herramienta T21-CEPLAN





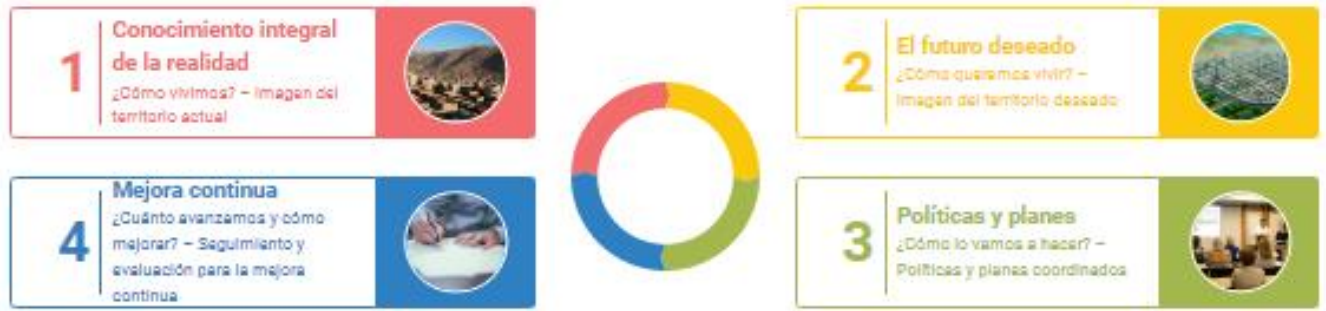
## Plataforma de información territorial

La Plataforma de información territorial tiene como objetivo, facilitar el acceso a información y data considerada como relevante para los procesos de planeamiento estratégico en los territorios a nivel nacional. La información disponible de la plataforma está organizada por cada fase (conocimiento integral de la realidad, el futuro deseado, políticas y planes coordinados y el seguimiento y la evaluación de políticas y planes para la mejora continua) del ciclo de planeamiento estratégico. Esta información es de carácter público y procede de fuentes oficiales y de estudios e investigaciones de la academia; los archivos, mapas y capas de información geográfica son de libre acceso para descarga, consulta y utilización.



## Ciclo del planeamiento estratégico

Para la formulación y actualización de políticas y planes estratégicos, se aplica un ciclo compuesto por las cuatro fases interrelacionadas que se orientan hacia el pleno desarrollo humano en un ambiente equilibrado, las cuales son:



# Botones de acceso directo

INICIO

Acceso directo a la pantalla de inicio de la plataforma; en esta vista el usuario puede acceder a las distintas fases del ciclo.

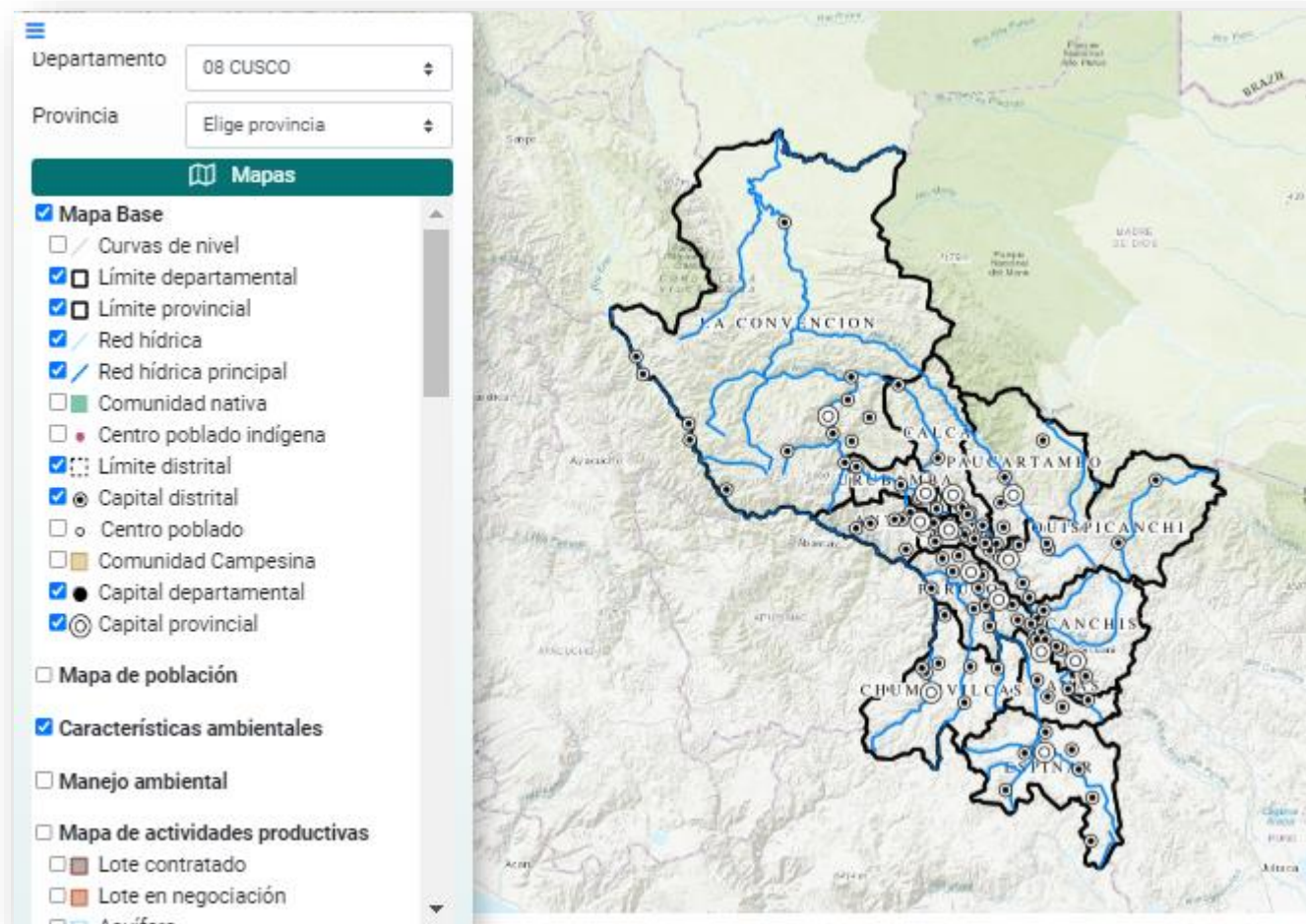
INFORMACIÓN TERRITORIAL

Acceso directo para revisar, consultar y descargar a la información territorial

INFORMACIÓN GEOGRÁFICA

Acceso directo para revisar y descargar la información geográfica disponible.

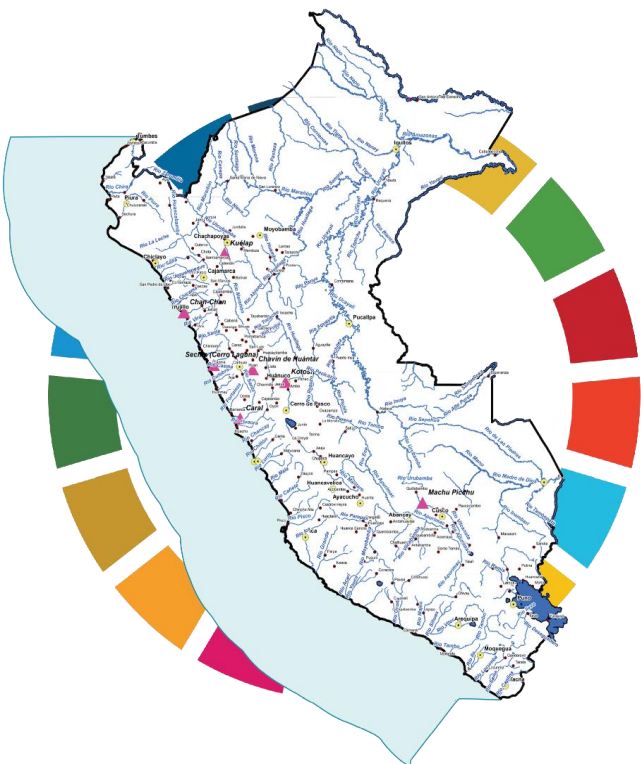
- Información geoespacial a **nivel departamental y provincial**.
- **Visualización de 87 capas de información** clasificadas en:
  - Mapa base
  - Mapa de población
  - Mapa de características ambientales
  - Mapa de manejo ambiental
  - Mapa de actividades productivas
  - Mapa de conectividad
  - Mapa de exposición a peligros
  - Mapa de variables sociodemográficas
  - Mapa de brechas de servicios
- Función para la **generación de mapas** con las capas que se seleccionen. Impresión de mapas en formato PDF.



# PRESUPUESTOS PÚBLICOS DE ORGANOS ADSCRITOS A PCM

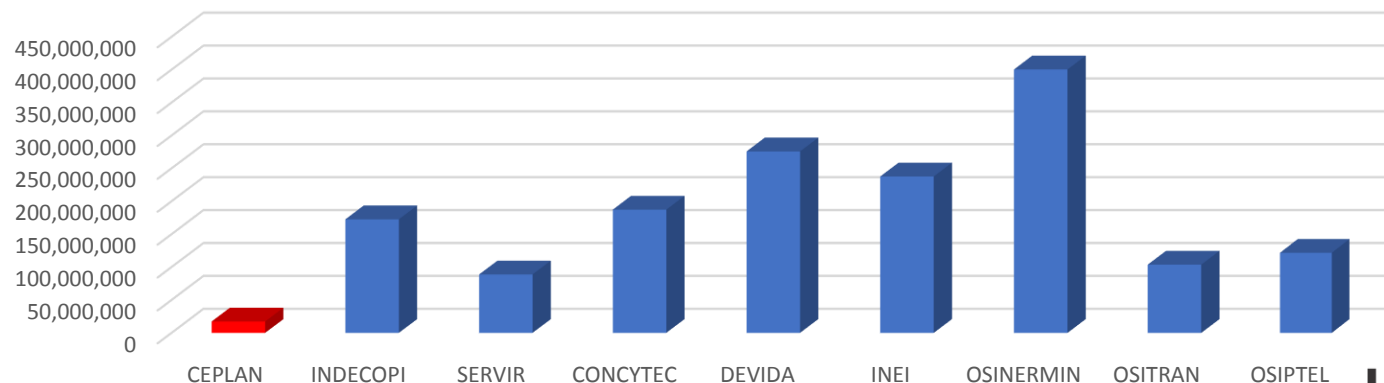
2023 PIA-PGR= S/214 790 Mill. Ceplan= PIA S/17 Mill. = **0.008 % NACIONAL**

2022 PIA-PGR = S/197 000 Mill. (137,901 mill. Devengado y retorno al tesoro S/ 59, 704 mill.



PIA 2022	PIA 2022	PIA 2022	PIA 2022	PIA 2022	PIA 2022	PIA 2022	PIA 2022	PIA 2022	PIA 2022
15,721,459	173,016,765	87,818,941	127,096,501	264,250,430	201,926,579	558,677,568	84,702,604	123,949,382	123,949,382
(15 M)	(173 M)	(87 M)	(127 M)	(264 M)	(201 M)	(558 M)	(84 M)	(123 M)	(123 M)
2023	2023	2023	2023	2023	2023	2023	2023	2023	2023
17,295,200	187,314,485	88,800,642	187,314,485	275,790,276	237,694,222	400,361,307	103,716,308	187,314,485	187,314,485
(17 M)	(187 M)	(88 M)	(187 M)	(275 M)	(237 M)	(400 M)	(103 M)	(187 M)	(187 M)

PIA 2023





## Recaudación tributaria 2022 S/ 157, 768 mil.

(Fuente: Sunat)

En 2022, la presión fiscal alcanzó el **16.8%** del PBI. vs. 16% el 2021. (Fuente: Sunat)

(hace **40 años** que no se tenía esta presión - 1981)



## 2023, recaudación tributaria podría ser S/ 162 mil mill.

Es decir **3.3%** en términos reales.

(Fuente: MMM- MEF)

## El 2023, la presión tributaria podría llegar a 20%/PBI

(Fuente: MMM-MEF) 6° Arriba en AL-Pacif. / 9°

El Perú podría crecer hasta un **3%** en 2023 a condición de que el **gasto público sea eficiente.**

(Fuente: Eco. Jorge González Izquierdo)

Muchas gracias



Plan Estratégico de Desarrollo Nacional

[www.gob.pe/ceplan](http://www.gob.pe/ceplan)



Ceplan



Ceplan2050



CanalCeplan



Ceplan