



GOBIERNO REGIONAL DE TUMBES
GERENCIA REGIONAL DE DESARROLLO SOCIAL

“Situación migratoria en la frontera con Ecuador”

Estado Situacional



Estado Situacional



Estado Situacional



El Gobierno Regional, en calidad de líder de La Mesa Multisectorial Técnica para Refugiados y Migrantes, en la región Tumbes, según la Resolución Ejecutiva Regional N° 00000275 – 2018, propone coordinar con las demás instituciones que integran dicha organización, para brindar **Ayuda Humanitaria** a la población migrante que transita actualmente por Panamericana Norte a Sur.

Acciones a Desarrollar

Así mismo, el GRT a través de un trabajo colectivo con las organizaciones no gubernamentales como ACNUR y OIM, entre otras, vienen realizando diversas acciones a favor de la población migrante, cómo:

- Brindar ayuda humanitaria a través de kits de hidratación y módulos de descanso transitorio.
- Contabilizar el ingreso de migrantes al territorio peruano
- Conocer el estado de Salud con el que ingresan al Perú.
- Brindar asesoramiento acerca de la regulación de sus documentación para la permanencia en el país
- Sensibilizar a los migrantes acerca de su situación de vulnerabilidad, a fin de disminuir **la trata de personas** en el Perú.

Población migrante que a diario transitan por la Región Tumbes

Total de población ingresando observada : **893**

Desagregación por sexo y edad

Población migrante que a diario transita por la Región Tumbes

Mayores de Edad:

44%

30%

Menores de Edad:

13%

13%

Características de viaje



CARACTERÍSTICAS DE LA POBLACIÓN VENEZOLANA RESIDENTE EN LA REGIÓN TUMBES, SEGÚN MENORES DE EDAD MATRICULADOS EN INSTITUCIONES EDUCATIVAS

GRÁFICO 4: DISTRIBUCIÓN NNA MATRICULADOS POR SEXO

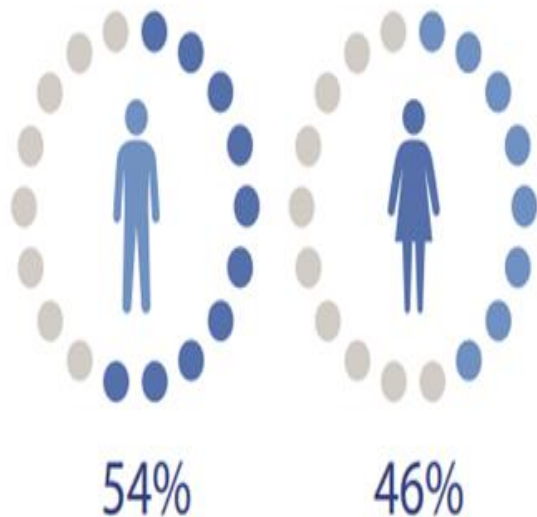
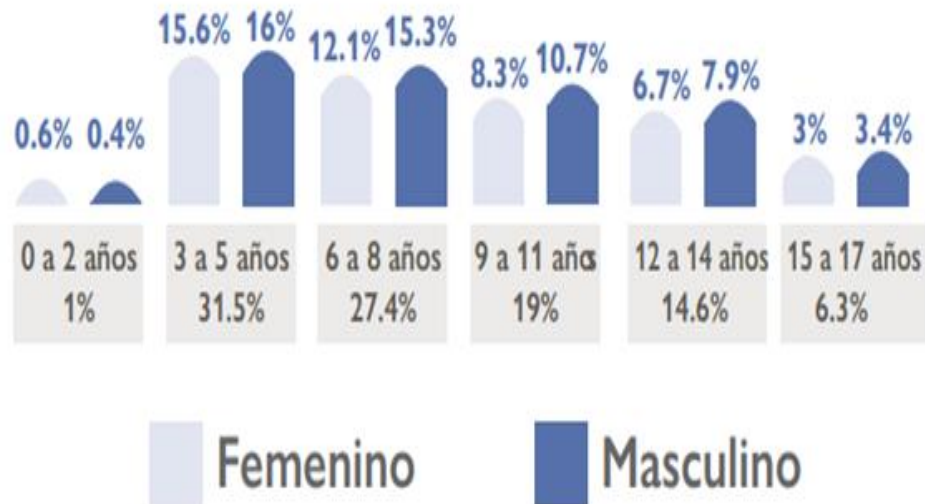


GRÁFICO 5: DISTRIBUCIÓN NNA MATRICULADOS POR EDAD Y SEXO



SITUACIÓN EDUCATIVA DE LOS NNA MIGRANTES EN LA REGIÓN TUMBES, QUE HA TENIDO DIFICULTADES PARA LA INSCRIPCIÓN EDUCATIVA

GRÁFICO 20: ¿HA TENIDO DIFICULTADES PARA LA INSCRIPCIÓN DEL NNA EN CE?

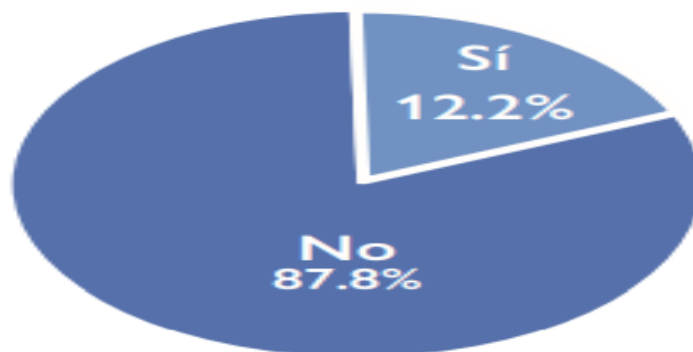


GRÁFICO 21: PRINCIPALES DIFICULTADES



Asistencia irregular de migrantes en edad escolar

GRÁFICO 29: RAZONES DE ASISTENCIA IRREGULAR



Fuente DTM – OIM 2020

Razones por la cual deajo de estudiar los niños migrantes en algún colegio de la Región Tumbes

GRÁFICO 30: DESDE QUE LLEGÓ A TUMBES, EL MENOR HA DEJADO DE ESTUDIAR EN ALGÚN MOMENTO

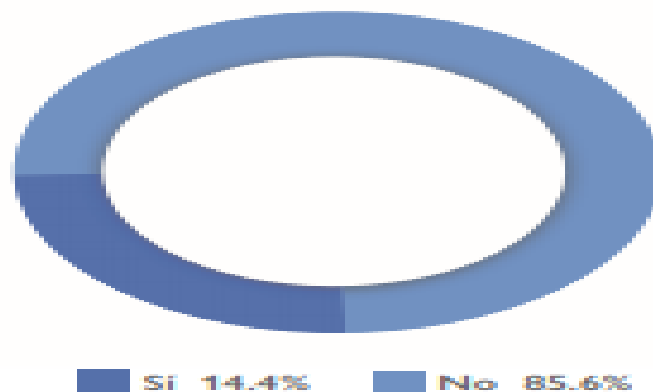



GRÁFICO 31: RAZONES POR LA CUAL DEJÓ DE ESTUDIAR EN ALGÚN MOMENTO



PRESUPUESTO FAMILIAR

PRESUPUESTO DEL GRUPO FAMILIAR

El presupuesto del grupo familiar para el mes representa cuánto destina la familia para cubrir las necesidades básicas del hogar. En este sentido, 29.4% de las familias planifica sus gastos en base a un presupuesto mensual de 500 a 700 soles, equivalentes a más de 2/3 de lo que representa el salario mínimo vital en Perú.

GRÁFICO 18: PRESUPUESTO DEL GRUPO FAMILIAR

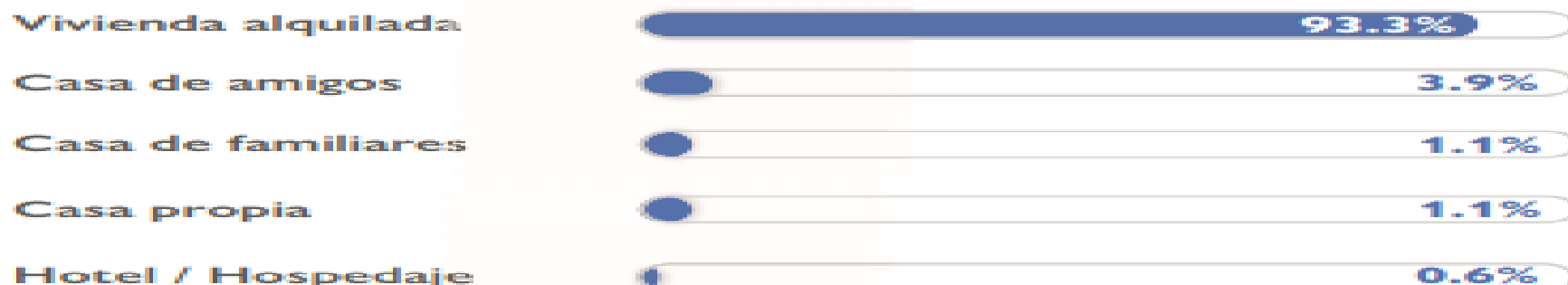


LUGARES DE RESIDENCIA

LA VIVIENDA EN EL LUGAR DE RESIDENCIA

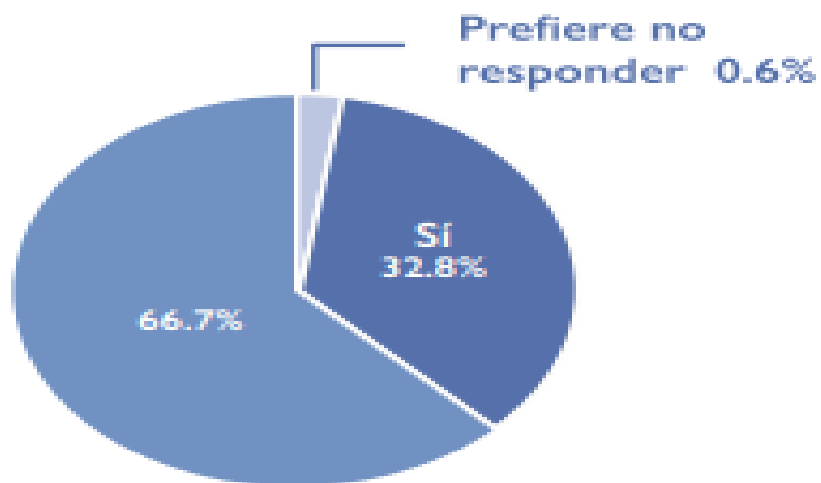
La vivienda representa una de las principales preocupaciones de la población migrante cuando buscan establecerse en Tumbes. Ante las necesidades de acceso a vivienda, la opción utilizada por el 93.3% de las personas consultadas es el alquiler. Este mecanismo que les permite residir en la ciudad de Tumbes donde se concentra un mayor acceso a bienes y servicios, así como oportunidades laborales. En menor presencia se encuentra los distritos cercanos a Tumbes como Corrales, Andrés Araujo y Puerto Pizarro.

GRÁFICO 17: VIVIENDA EN LUGAR DE RESIDENCIA



DISCRIMINACIÓN EN LA REGIÓN

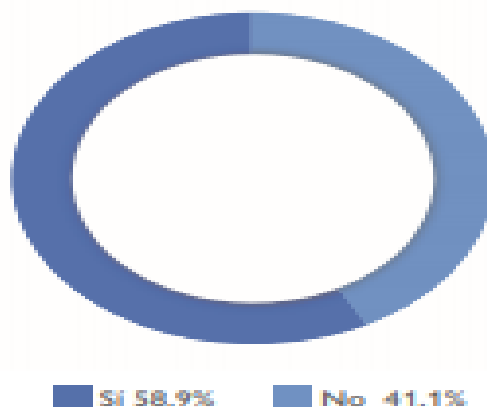
GRÁFICO 40: ¿HA SUFRIDO DISCRIMINACIÓN?



Al ser consultado el 32.8% de la personas indicaron que en algún momento de su estadía por la ciudad sufrieron agresiones discriminatorias. Y el otro 66.7% no sufrieron agresiones

Acceso a la Salud

GRÁFICO 50: ACCESO A SERVICIO DE SALUD DEL GRUPO FAMILIAR.



Al ser consultado el 58.% de la personas indicaron que en algún momento tuvieron acceso a los centro de salud mas cercano a su residencia



GRACIAS