PERÚ Ministerio de la Producción

SECTOR PRODUCCIÓN
PROYECTO DE PRESUPUESTO DEL SECTOR PÚBLICO PARA EL AÑO FISCAL 2021

Setiembre 2020

JOSE ANTONIO SALARDI
MINISTRO

PERÚ Ministerio de la Producción

Visión Sectorial

*"**Empresas produciendo** y accediendo a mercados de manera sostenible, competitiva y con altos niveles de productividad"*

OBJETIVOS ESTRATÉGICOS SECTORIALES:

1. **Incrementar la competitividad de los agentes económicos del Sector Producción.**
2. **Fortalecer el desarrollo empresarial de la MIPYMES.**
3. **Mejorar la cadena de valor de los productos hidrobiológicos.**

FUNCIÓN INDUSTRIA

FUNCIÓN PESCA

PERÚ Ministerio de la Producción

ORGANIZACIÓN DEL SECTOR PRODUCCIÓN POR FUNCIONES

FUNCIÓN INDUSTRIA

M. de la Producción → ITP → INACAL

DVMYPE
PNDP
Tu Empresa
INNOVATE

ITP Instituto Tecnológico de la Producción

INACAL Instituto Nacional de Calidad

FUNCIÓN PESCA

M. de la Producción → FONDEPES → SANIPES → IMARPE

DVPA
A Comer Pescado
PNIPA

SANIPES Organismo Nacional de Sanidad Pesquera

Instituto del Mar del Perú – Ciencia y Tecnología

PERÚ Ministerio de la Producción

Sector Producción
Pliegos Presupuestarios y Unidades Ejecutoras

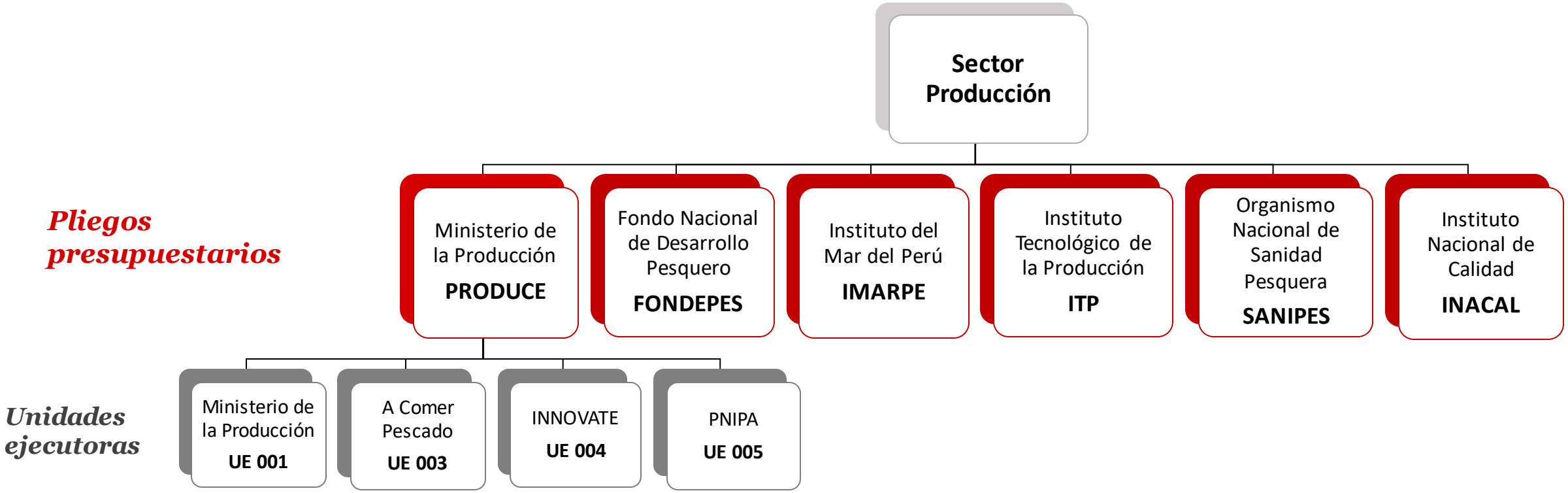

PERÚ Ministerio de la Producción

EJECUCIÓN DEL PRESUPUESTO DEL SECTOR - AÑO FISCAL 2019

90% del presupuesto ejecutado

POR TODA FUENTE DE FINANCIAMIENTO (En Millones de Soles)

PLIEGOS DEL SECTOR	PIA	PIM	EJECUCIÓN (DEVENGADO)	% AVANCE
038. MINISTERIO DE LA PRODUCCION	**362.9**	**399.4**	**375.8**	**94**
001. MINISTERIO DE LA PRODUCCION	215.6	213.6	205.0	96
003. FOMENTO AL CONSUMO HUMANO DIRECTO - A COMER PESCADO	10.2	14.7	14.6	99
004. PROGRAMA NACIONAL DE INNOVACION PARA LA COMPETITIVIDAD Y PRODUCTIVIDAD	61.9	86.9	76.3	88
005. PROGRAMA NACIONAL DE INNOVACIÓN EN PESCA Y ACUICULTURA	75.2	84.2	79.8	95
059. FONDO NACIONAL DE DESARROLLO PESQUERO - FONDEPES	**146.0**	**135.8**	**111.9**	**82**
240. INSTITUTO DEL MAR DEL PERU - IMARPE	**90.2**	**106.3**	**92.8**	**87**
241. INSTITUTO TECNOLOGICO DE LA PRODUCCION - ITP	**142.6**	**151.7**	**127.7**	**84**
243. ORGANISMO NACIONAL DE SANIDAD PESQUERA - SANIPES	**54.7**	**63.5**	**57.5**	**91**
244. INSTITUTO NACIONAL DE CALIDAD - INACAL	**34.3**	**37.5**	**36.1**	**96**
TOTAL	**830.6**	**894.0**	**801.7**	**90**

Ejecución 2019 y % ejecutado por Pliego

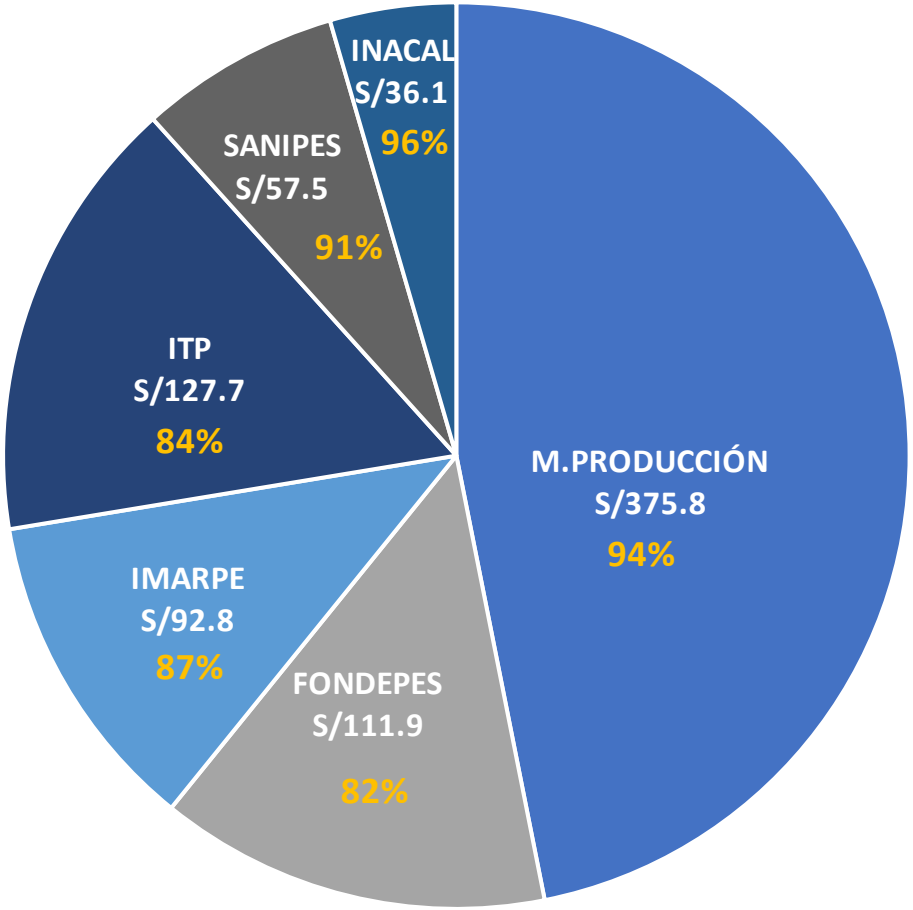

PERÚ Ministerio de la Producción

EJECUCIÓN DEL PRESUPUESTO DEL SECTOR Y ESTIMACIÓN AL CIERRE – AÑO 2020

54% del presupuesto ejecutado al 24 SET

96% del presupuesto ejecutado al cierre

POR TODA FUENTE DE FINANCIAMIENTO

(En Millones de Soles)

PLIEGOS DEL SECTOR	PIA	PIM	EJECUCIÓN AL 24 SET	% AVANCE	EJECUCIÓN PROYECTADA 25 SET - DIC	TOTAL EJECUCIÓN PROYECTADA 2020	% AVANCE
038. MINISTERIO DE LA PRODUCCION	**350.4**	**362.1**	**190.3**	**53**	**162.4**	**352.7**	**97**
001. MINISTERIO DE LA PRODUCCION	196.3	178.7	105.0	59	73.8	178.7	100
003. FOMENTO AL CONSUMO HUMANO DIRECTO - A COMER PESCADO	14.7	14.8	8.2	55	3.9	12.1	81
004. PROGRAMA NACIONAL DE INNOVACION PARA LA COMPETITIVIDAD Y PRODUCTIVIDAD	68.5	93.3	43.0	46	43.8	86.7	93
005. PROGRAMA NACIONAL DE INNOVACIÓN EN PESCA Y ACUICULTURA	70.9	75.2	34.3	46	41.0	75.2	100
059. FONDO NACIONAL DE DESARROLLO PESQUERO - FONDEPES	**137.2**	**144.4**	**84.2**	**58**	**54.0**	**138.2**	**96**
240. INSTITUTO DEL MAR DEL PERU - IMARPE	**92.0**	**94.4**	**49.0**	**52**	**37.2**	**86.2**	**91**
241. INSTITUTO TECNOLOGICO DE LA PRODUCCION - ITP	**136.5**	**124.1**	**62.8**	**51**	**58.4**	**121.2**	**98**
243. ORGANISMO NACIONAL DE SANIDAD PESQUERA - SANIPES	**47.4**	**41.8**	**27.5**	**66**	**12.5**	**40.0**	**96**
244. INSTITUTO NACIONAL DE CALIDAD - INACAL	**35.3**	**35.8**	**20.1**	**56**	**13.0**	**33.1**	**92**
TOTAL	**798.9**	**802.6**	**433.9**	**54**	**337.5**	**771.3**	**96**

En el año 2020 en el Sector Producción se vienen desarrollando intervenciones que contribuyen a la mitigación del impacto del COVID-19, así como a la reanudación de actividades en los sectores de mype e industria, así como de pesca y acuicultura en beneficio de las mipyme.

PERÚ Ministerio de la Producción

Principales Metas a Nivel de MYPE e Industria, año 2020

OE 01 — Incrementar la competitividad de los agentes económicos del Sector Producción.

Agosto/146	Diciembre/805
Empresas reciben financiamiento para proyectos en innovación y emprendimientos **(INNÓVATE).**	

Agosto/286	Diciembre/600
Normas Técnicas Peruanas **(NTP),** aprobados, para que las empresas adecuen sus procesos a estándares de calidad.	

INACAL Instituto Nacional de Calidad

Agosto/1	Diciembre/2
Se han elaborado 2 de los 4 entregables de la Política Nacional de Desarrollo Industrial	

Agosto/2	Diciembre/3
Se han elaborado 3 de los 4 entregables de la Política Nacional para la Calidad	

INACAL Instituto Nacional de Calidad

OE 02 — Fortalecer el desarrollo empresarial de la MIPYMES.

Agosto/5 mil	Diciembre/10 mil
MIPYMES beneficiadas mediante el mecanismo de facturas negociadas **(Inclusión Financiera).**	

Agosto/3	Diciembre/47
Mercados temporales implementados en 21 regiones **(PNDP).**	

Agosto/43 mil	Diciembre/50 mil
Unidades de Negocio asesoradas en: formalización, digitalización y gestión empresarial.	

Agosto/15 mil	Diciembre/93 mil
Servicios Tecnológicos en las Cadenas Productivas (CITE).	

ITP Instituto Tecnológico de la Producción

PERÚ Ministerio de la Producción

Principales Metas a Nivel de Pesca y Acuicultura, año 2020

OE 03

Mejorar la cadena de valor de los productos hidrobiológicos.

Agosto	Diciembre	
Agosto/8,638	Diciembre/9,115	**Agentes de pesca artesanal** a nivel nacional, reciben capacitación y asistencia técnica en buenas prácticas pesqueras.
Agosto/80 mil	Diciembre/128 mil	**Fiscalizaciones** en el marco del fortalecimiento de la cobertura **pesquera y acuícola.**
Agosto/1,198	Diciembre/1,229	**Subproyectos adjudicados** en Pesca y Acuicultura I+D+I **(PNIPA).**
Agosto/197	Diciembre/880	**Productores acuícolas** formalizados e incorporados al catastro acuícola nacional.
Agosto/1,135	Diciembre/1,209	**Protocolos Habilitantes y Registros Sanitarios emitidos a Nivel Nacional.**
Agosto/2	Diciembre/4	**Ejecuciones de Cruceros de Investigación realizados.**

PERÚ Ministerio de la Producción

PROYECTO DE PRESUPUESTO PARA EL AÑO FISCAL 2021 DEL SECTOR PRODUCCIÓN
COMPARATIVO PIA 2019, PIA 2020, PL. PPTO. 2021

POR TODA FUENTE DE FINANCIAMIENTO

(Millones de Soles)

PLIEGOS DEL SECTOR	PIA 2019	PIA 2020	PL.PPTO. 2021
038. MINISTERIO DE LA PRODUCCION	**362.9**	**350.4**	**243.8**
001. MINISTERIO DE LA PRODUCCION	215.6	196.3	139.9
003. FOMENTO AL CONSUMO HUMANO DIRECTO - A COMER PESCADO	10.2	14.7	3.3
004. PROGRAMA NACIONAL DE INNOVACION PARA LA COMPETITIVIDAD Y PRODUCTIVIDAD	61.9	68.5	51.4
005. PROGRAMA NACIONAL DE INNOVACIÓN EN PESCA Y ACUICULTURA	75.2	70.9	49.3
059. FONDO NACIONAL DE DESARROLLO PESQUERO - FONDEPES	**146.0**	**137.2**	**98.4**
240. INSTITUTO DEL MAR DEL PERU - IMARPE	**90.2**	**92.0**	**88.2**
241. INSTITUTO TECNOLOGICO DE LA PRODUCCION - ITP	**142.6**	**136.5**	**125.0**
243. ORGANISMO NACIONAL DE SANIDAD PESQUERA - SANIPES	**54.7**	**47.4**	**37.4**
244. INSTITUTO NACIONAL DE CALIDAD - INACAL	**34.3**	**35.3**	**28.1**
TOTAL	**830.6**	**798.9**	**621.0**

2021:

- S/177.9 millones respecto al PIA 2020 (representa -22%)

- S/ 209.7 millones respecto al PIA 2019 (representa -25%)

PERÚ Ministerio de la Producción

PROYECTO DE PRESUPUESTO PARA EL AÑO FISCAL 2021 DEL SECTOR PRODUCCIÓN POR CATEGORÍA DE GASTO

POR TODA FUENTE DE FINANCIAMIENTO **(Millones de Soles)**

PLIEGOS DEL SECTOR	CATEGORÍA DE GASTO			
	5. GASTOS CORRIENTES	6. GASTOS DE CAPITAL	TOTAL	% PART.
038. MINISTERIO DE LA PRODUCCION	**157.5**	**86.4**	**243.8**	**39**
001. MINISTERIO DE LA PRODUCCION	139.9	0.0	139.9	23
003. FOMENTO AL CONSUMO HUMANO DIRECTO - A COMER PESCADO	3.3	0.0	3.3	1
004. PROGRAMA NACIONAL DE INNOVACION PARA LA COMPETITIVIDAD Y PRODUCTIVIDAD	14.3	37.0	51.4	8
005. PROGRAMA NACIONAL DE INNOVACIÓN EN PESCA Y ACUICULTURA	0.0	49.3	49.3	8
059. FONDO NACIONAL DE DESARROLLO PESQUERO - FONDEPES	**25.2**	**73.2**	**98.4**	**16**
240. INSTITUTO DEL MAR DEL PERU - IMARPE	**87.6**	**0.6**	**88.2**	**14**
241. INSTITUTO TECNOLOGICO DE LA PRODUCCION - ITP	**74.8**	**50.2**	**125.0**	**20**
243. ORGANISMO NACIONAL DE SANIDAD PESQUERA - SANIPES	**35.8**	**1.6**	**37.4**	**6**
244. INSTITUTO NACIONAL DE CALIDAD - INACAL	**28.1**	**0.0**	**28.1**	**5**
TOTAL	**409.0**	**212.0**	**621.0**	**100**

Presupuesto 2021 y % de participación por Pliego

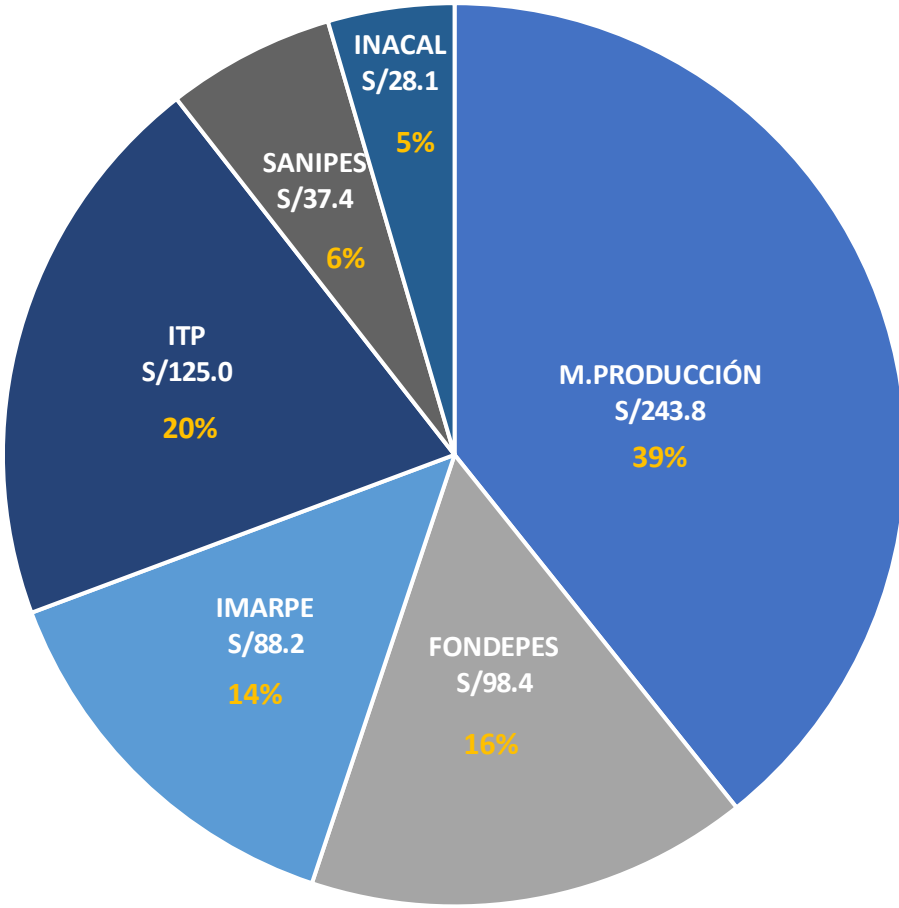

Para el año 2021 en el Sector Producción se tiene previsto el desarrollo de intervenciones con impacto en la reactivación económica.

PERÚ Ministerio de la Producción

PROYECTO DE PRESUPUESTO PARA EL AÑO FISCAL 2021 DEL SECTOR PRODUCCIÓN POR FUENTES DE FINANCIAMIENTO

56% del presupuesto en Recursos Ordinarios - RO

(Millones de Soles)

PLIEGO DEL SECTOR	1. RECURSOS ORDINARIOS (RO)	2. RECURSOS DIRECTAMENTE RECAUDADOS (RDR)	3. RECURSOS POR OPERACIONES OFICIALES DE CREDITO (ROOC)	4. DONACIONES Y TRANSFERENCIAS (DyT)	5. RECURSOS DETERMINADOS (RD)	TOTAL	% PART.
038. MINISTERIO DE LA PRODUCCION	**103.4**	**57.2**	**73.2**	**8.1**	**1.9**	**243.8**	**39**
001. MINISTERIO DE LA PRODUCCION	95.8	44.1	0.0	0.0	0.0	139.9	23
003. FOMENTO AL CONSUMO HUMANO DIRECTO - A COMER PESCADO	3.3	0.0	0.0	0.0	0.0	3.3	1
004. PROGRAMA NACIONAL DE INNOVACION PARA LA COMPETITIVIDAD Y	4.3	0.0	37.0	8.1	1.9	51.4	8
005. PROGRAMA NACIONAL DE INNOVACIÓN EN PESCA Y ACUICULTURA	0.0	13.1	36.2	0.0	0.0	49.3	8
059. FONDO NACIONAL DE DESARROLLO PESQUERO - FONDEPES	**27.4**	**12.9**	**57.3**	**0.8**	**0.0**	**98.4**	**16**
240. INSTITUTO DEL MAR DEL PERU - IMARPE	**86.1**	**2.1**	**0.0**	**0.0**	**0.0**	**88.2**	**14**
241. INSTITUTO TECNOLOGICO DE LA PRODUCCION - ITP	**78.2**	**4.4**	**42.5**	**0.0**	**0.0**	**125.0**	**20**
243. ORGANISMO NACIONAL DE SANIDAD PESQUERA - SANIPES	**31.4**	**4.4**	**1.6**	**0.0**	**0.0**	**37.4**	**6**
244. INSTITUTO NACIONAL DE CALIDAD - INACAL	**20.1**	**8.0**	**0.0**	**0.0**	**0.0**	**28.1**	**5**
TOTAL	**346.6**	**89.0**	**174.6**	**8.9**	**1.9**	**621.0**	**100**
% PART.	**56**	**14**	**28**	**1**	**0.3**	**100**	

% Participación

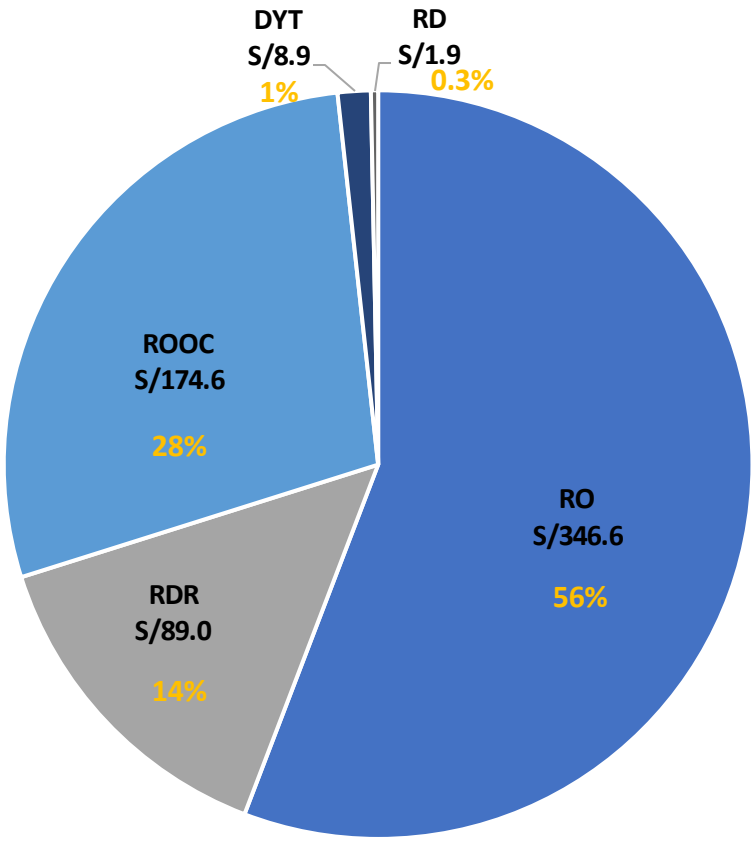

PERÚ Ministerio de la Producción

PROYECTO DE PRESUPUESTO PARA EL AÑO FISCAL 2021 DEL SECTOR PRODUCCIÓN

2021 : S/ 174.6 millones por ROOC

RECURSOS POR OPERACIONES OFICIALES DE CRÉDITO

(Millones de Soles)

PLIEGOS DEL SECTOR	PIA 2019	PIA 2020	PL.PPTO. 2021
038. MINISTERIO DE LA PRODUCCION	**83.4**	**59.6**	**73.2**
004. PROGRAMA NACIONAL DE INNOVACION PARA LA COMPETITIVIDAD Y PRODUCTIVIDAD	38.2	23.8	37.0
005. PROGRAMA NACIONAL DE INNOVACIÓN EN PESCA Y ACUICULTURA	45.2	35.8	36.2
059. FONDO NACIONAL DE DESARROLLO PESQUERO - FONDEPES	**0.0**	**0.0**	**57.3**
240. INSTITUTO DEL MAR DEL PERU - IMARPE	**0.0**	**0.0**	**0.0**
241. INSTITUTO TECNOLOGICO DE LA PRODUCCION - ITP	**0.0**	**0.0**	**42.5**
243. ORGANISMO NACIONAL DE SANIDAD PESQUERA - SANIPES	**0.0**	**0.0**	**1.6**
TOTAL	**83.4**	**59.6**	**174.6**

2021:

S/ 119.6 millones por Endeudamiento Interno (PRODUCE, FONDEPES, ITP y SANIPES)

S/ 55.0 millones por Endeudamiento Externo (PRODUCE: UE 004 INNOVATE y UE 005 PNIPA)

PERÚ Ministerio de la Producción

Principales Metas a Nivel de MYPE e Industria, año 2021

OE 01

Incrementar la competitividad de los agentes económicos del Sector Producción.

- **295 Empresas** reciben financiamiento para proyectos en innovación y emprendimientos **(INNÓVATE).**
- **550** Normas Técnicas Peruanas **(NTP),** aprobados, para que las empresas adecuen sus procesos a estándares de calidad.

INACAL Instituto Nacional de Calidad

- **Implementación de la Política Nacional de Desarrollo Industrial**
- **Implementación de la Política Nacional para la Calidad**

INACAL Instituto Nacional de Calidad

OE 02

Fortalecer el desarrollo empresarial de la MIPYMES.

- **Inicio de la promoción de la inversión privada del Parque Industrial de Ancón** y posterior inicio de la ejecución física de obra.
- **10 Parques Industriales** incorporados al proceso de Promoción de la Inversión Privada.
- **Creación del Programa Nacional "Compras a MYPErú".**
- **55 mil Unidades de Negocio** asesoradas en: formalización, digitalización y gestión empresarial

ITP Instituto Tecnológico de la Producción

- **45,000 Servicios Tecnológicos en las Cadenas Productivas (CITE).**

PERÚ Ministerio de la Producción

Principales Metas a Nivel de Pesca y Acuicultura, año 2021

OE 03

Mejorar la cadena de valor de los productos hidrobiológicos.

- **7,650 Agentes de pesca artesanal** a nivel nacional, reciben capacitación y asistencia técnica en buenas prácticas pesqueras.
- **125 mil Fiscalizaciones** en el marco del fortalecimiento de la cobertura pesquera y acuícola.
- **1,992 Campañas** de promoción (**Mi Pescadería y Conservas Peruanas en tu Mesa)** realizadas, se estima comercializar 300,000 latas de conversas y 350 tm, de productos hidrobiológicos.
- **900 Productores acuícolas** formalizados e incorporados al catastro acuícola nacional.
- **2, 956 Protocolos Habilitantes y Registros Sanitarios emitidos a Nivel Nacional.** (SANIPES)
- **06 Ejecuciones de Cruceros de Investigación realizados.** (Instituto del Mar del Perú – Ciencia y Tecnología)

PERÚ Ministerio de la Producción

IMPLEMENTACIÓN DEL PRESUPUESTO POR RESULTADOS EN EL SECTOR PRODUCCIÓN

PROGRAMAS PRESUPUESTALES

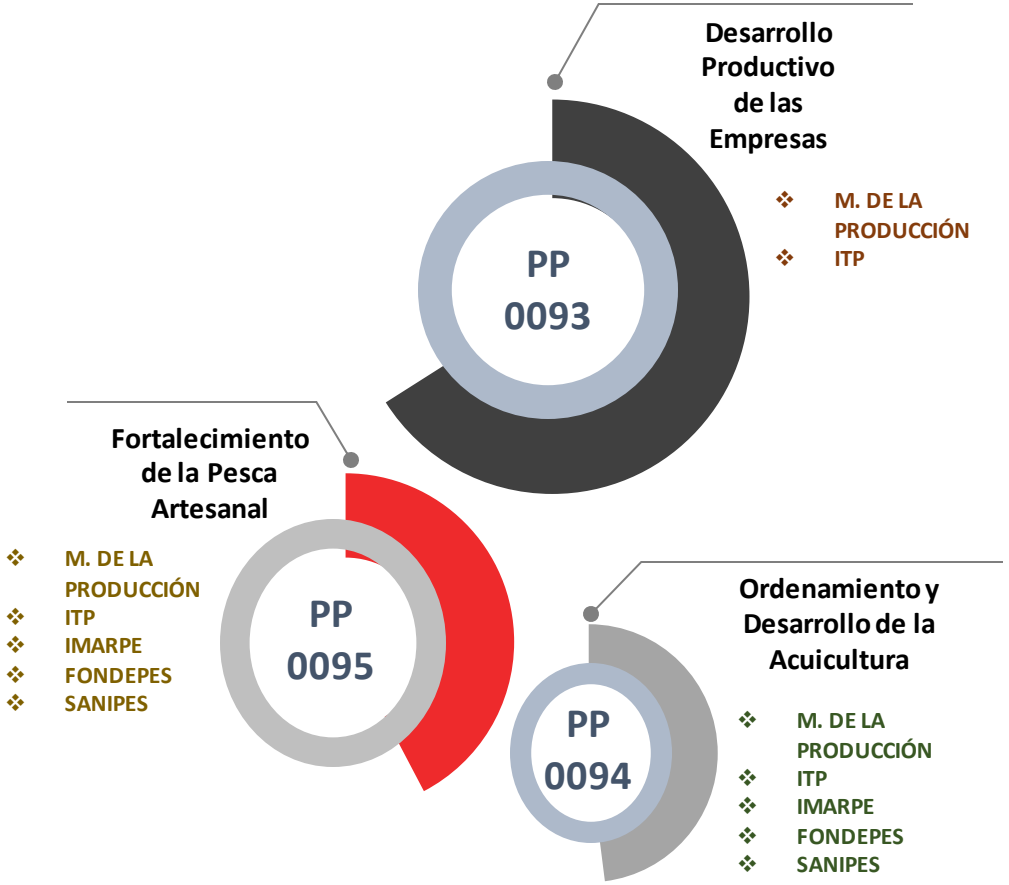

S/ 212.0 millones (34% del Presupuesto 2021)

POR TODA FUENTE DE FINANCIAMIENTO **(En Millones de Soles)**

PROGRAMA PRESUPUESTAL	EJECUCIÓN 2019	EJECUCIÓN PROYECTADA AL CIERRE AF 2020	PL. PPTO. 2021
0068. REDUCCION DE VULNERABILIDAD Y ATENCION DE EMERGENCIAS POR DESASTRES	1.7	1.4	1.1
0093. DESARROLLO PRODUCTIVO DE LAS EMPRESAS	**107.0**	**94.5**	**102.6**
0094. ORDENAMIENTO Y DESARROLLO DE LA ACUICULTURA	**29.7**	**22.2**	**19.5**
0095. FORTALECIMIENTO DE LA PESCA ARTESANAL	**81.3**	**99.9**	**82.1**
0137. DESARROLLO DE LA CIENCIA, TECNOLOGIA E INNOVACION TECNOLOGICA	8.9	6.6	6.6
TOTAL	**228.6**	**224.7**	**212.0**

PERÚ Ministerio de la Producción

Principales Metas a nivel de Programa Presupuestal, año 2020 - 2021

OE 02 — Fortalecer el desarrollo empresarial de la MIPYMES.

PP 093

Año 2020/978	Año 2021/898
Conductores / trabajadores / productores de las MIPYMES reciben servicios de capacitación y/o asistencia técnica.	

Año 2020/421	Año 2021/513
Empresas, reciben servicios de capacitación en gestión ambiental y regulación industrial.	

Año 2020/2,020	Año 2021/2,304
Empresas acceden a servicios de articulación empresarial y acceso a mercados.	

Año 2020/9,086	Año 2021/9,540
MIPYME, reciben servicios e instrumentos para la transferencia de tecnología e Innovación.	

OE 03 — Mejorar la cadena de valor de los productos hidrobiológicos.

PP 094

Año 2020/245	Año 2021/245
Acuicultores acceden a servicios de certificación en sanidad e inocuidad acuícola.	

Año 2020/182	Año 2021/406
Unidades de producción acuícola acceden a servicios para innovar y desarrollar la actividad acuícola.	

PP 095

Año 2020/4,416	Año 2021/4,416
Agentes de la pesca artesanal acceden a servicios de financiamiento y fortalecimiento de capacidades.	

Metas estimadas a diciembre 2020 - 2021

PROGRAMACIÓN MULTIANUAL DE INVERSIONES

PROYECTOS E INVERSIONES PARA EL AÑO FISCAL 2021

S/ 199. 1 millones (32% del Presupuesto 2021)

POR TODA FUENTE DE FINANCIAMIENTO

(En Millones de Soles)

PLIEGO DEL SECTOR	PL. PPTO 2021
038. MINISTERIO DE LA PRODUCCION	**86.4**
004. PROGRAMA NACIONAL DE INNOVACION PARA LA COMPETITIVIDAD Y PRODUCTIVIDAD	**37.0**
005. PROGRAMA NACIONAL DE INNOVACIÓN EN PESCA Y ACUICULTURA	**49.3**
059. FONDO NACIONAL DE DESARROLLO PESQUERO - FONDEPES	**63.7**
240. INSTITUTO DEL MAR DEL PERU - IMARPE	**0.2**
241. INSTITUTO TECNOLOGICO DE LA PRODUCCION - ITP	**47.2**
243. ORGANISMO NACIONAL DE SANIDAD PESQUERA - SANIPES	**1.6**
TOTAL	**199.1**

% Recursos de proyectos

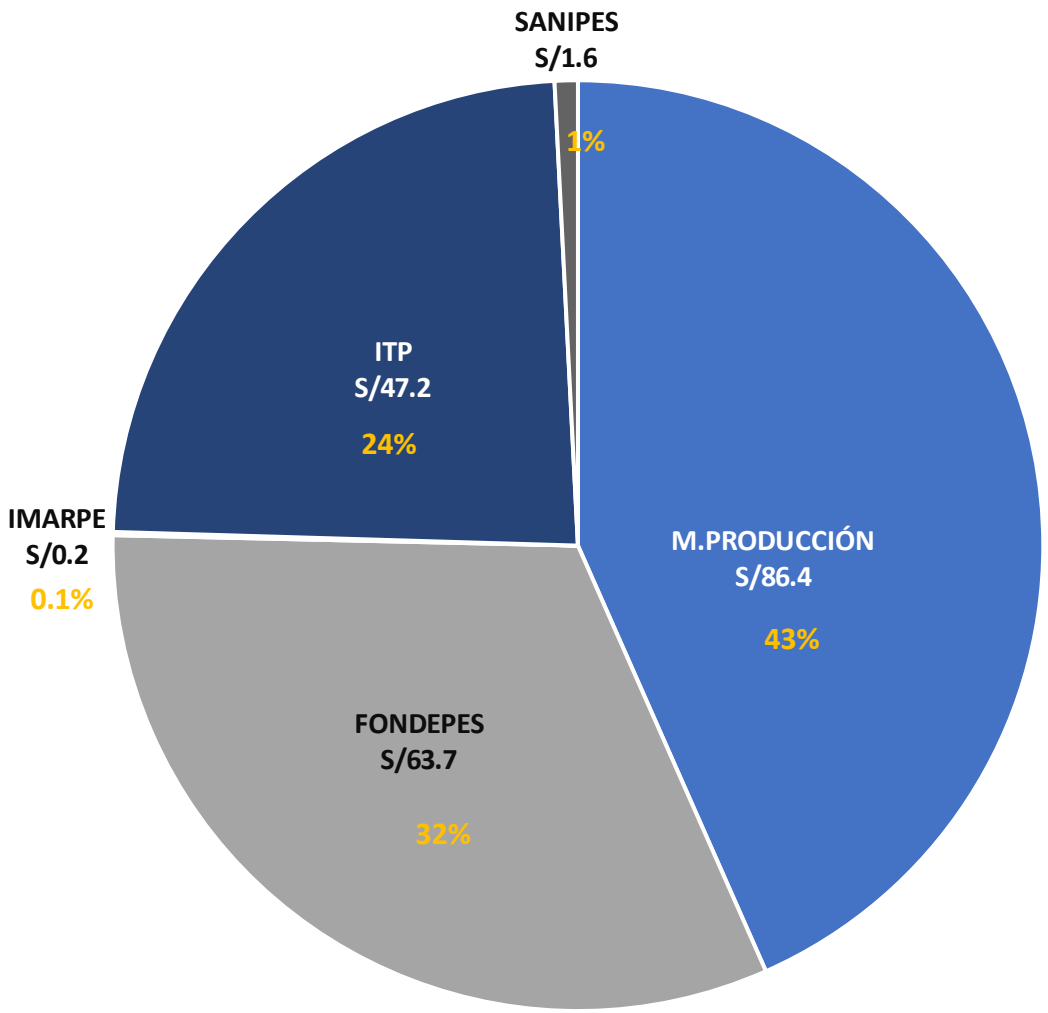

PERÚ Ministerio de la Producción

PRINCIPALES INVERSIONES DEL SECTOR PRODUCCIÓN - AÑO FISCAL 2021

(En Millones Soles)

PLIEGO	INVERSIONES	PL. PPTO. 2021
FONDEPES	MEJORAMIENTO INTEGRAL DEL **DESEMBARCADERO PESQUERO ARTESANAL DE HUACHO**, REGION LIMA, PROVINCIA DE HUAURA, DISTRITO DE HUACHO	14.3
	CREACIÓN **DESEMBARCADERO PESQUERO ARTESANAL CERRO AZUL** DISTRITO DE CERRO AZUL - PROVINCIA DE CAÑETE - DEPARTAMENTO DE LIMA	10.4
	MEJORAMIENTO DE LOS SERVICIOS DEL **DESEMBARCADERO PESQUERO ARTESANAL EN LA LOCALIDAD DE SAN JUAN DE MARCONA**, DISTRITO DE MARCONA, PROVINCIA DE NAZCA, REGION ICA	7.7
	MEJORAMIENTO DE LOS SERVICIOS DEL **DESEMBARCADERO PESQUERO ARTESANAL EN LA LOCALIDAD DE YACILA**, DISTRITO DE PAITA, PROVINCIA DE PAITA, REGION PIURA	6.8
PRODUCE	MEJORAMIENTO DE LOS NIVELES DE **INNOVACIÓN PRODUCTIVA A NIVEL NACIONAL**	37.0
	PROYECTO NACIONAL DE **INNOVACIÓN EN ACUICULTURA**	23.8
	PROYECTO NACIONAL DE **INNOVACIÓN EN PESCA**	12.6
	MEJORAMIENTO DE LA GOBERNANZA DEL SISTEMA NACIONAL DE INNOVACION EN PESCA Y ACUICULTURA	8.3
ITP	CREACION SERVICIOS TECNOLOGICOS EN LA **CADENA PRODUCTIVA DEL SECTOR CUERO Y CALZADO** ANEXO DE **SAN ROQUE DE MALAYO DEL DISTRITO DE SAÑO** - PROVINCIA DE HUANCAYO - DEPARTAMENTO DE JUNIN	5.0
TOTAL		**125.8**

PERÚ Ministerio de la Producción

ACCIONES DEL SECTOR PRODUCCIÓN EN EL MARCO DE PROCOMPITE

OE 02

Fortalecer el desarrollo empresarial de la MIPYMES.

PROCOMPITE

PRODUCE articula con los GR y GL con el fin de mejorar la competitividad productiva de Agentes Económicos Organizados (AEO), para el cofinanciamiento de Planes de Negocio.

Los GR y GL destinan hasta el 10% de sus recursos presupuestados anualmente, con la asesoría técnica de **PRODUCE**, para cofinanciar Planes de Negocio, a través de procesos concursables.

Año 2020

A diciembre de 2020, se estima que los GR y GL autoricen S/ 40 millones en 13 regiones para el cofinanciamiento de planes de negocios de AEO.

Año 2021

A diciembre de 2021, se estima que los GR y GL autoricen S/ 120 millones en 20 regiones para el cofinanciamiento de planes de negocios de AEO.

El Perú Primero