

Sesión conjunta de la Comisión de Vivienda y Construcción

SOLANGEL FERNANDEZ HUANQUI

Ministerio de Vivienda, Construcción y Saneamiento

Ministerio
de Vivienda,
Construcción
y Saneamiento

3650

SEDE INSTITUCIONAL DEL
MINISTERIO DE VIVIENDA,
CONSTRUCCIÓN Y SANEAMIENTO
Ministerio de Vivienda, Construcción y Saneamiento
María Victoria Coronel
Javier Figui Del Paso

Lima, 18 de mayo de 2021

CONTENIDO

1. AVANCES DE LA ACTUAL GESTIÓN

1.1 EJECUCIÓN DEL MVCS

1.2 OBRAS POR IMPUESTOS

1.3 ASOCIACIONES PÚBLICO PRIVADAS

1.4 ARRANCA PERÚ

2. PROYECTOS DESTABADOS

3. PROYECTOS EN PROCESO DE DESTABE

1. AVANCES DE LA ACTUAL GESTIÓN

AVANCES DE LA ACTUAL GESTIÓN

236 obras concluidas de agua y saneamiento rural y urbano en 23 regiones del país que representan una *inversión de S/ 879.94 millones* que benefician a *215 mil peruanas y peruanos*.



Impulso de la reactivación económica mediante la estrategia Arranca Perú que considera **815 proyectos de** , de los cuales se logró *culminar a la fecha, 300 proyectos*.

AVANCES DE LA ACTUAL GESTIÓN

Transferencia de **300 millones de soles** a las **50 empresas prestadoras de servicios de agua y saneamiento** del país para evitar la interrupción de la prestación de los servicios por reducción en sus ingresos y para que continúen con la distribución gratuita de agua mediante camiones cisterna. Alrededor de **800 mil personas abastecidas por camiones cisterna en forma gratuita a través de las EPS**, desde el inicio de la pandemia hasta la fecha.



Inicio de las obras del **Componente 1 del Proyecto PTAR Titicaca** con una inversión de **200 millones de soles**. El proyecto PTAR Titicaca beneficiará a más de **1.2 millones de personas** del departamento de Puno y contribuir a la descontaminación del Lago Titicaca.

AVANCES DE LA ACTUAL GESTIÓN

Inicio de la **etapa de operación el proyecto PROVISUR** en el sur de Lima, en el que se efectúa el abastecimiento de agua a través de redes y conexiones abastecidas por una Planta Desaladora de Agua de mar así como la descarga de los desagües previo tratamiento en una Planta de Tratamiento de Aguas Residuales, con lo que se beneficia a más de *100 mil personas de los distritos de Santa María del Mar, San Bartolo, Punta Negra y Punta Hermosa; con una inversión de 319 millones de soles.*



Promoción de 50 proyectos mediante Oxi, presentados en Roadshow (Marzo 21) por *1,457 millones de soles* para beneficiar a más de un millón de peruanos en 16 regiones. Asimismo, se han *implementado con la Alianza para Obras por Impuestos – ALOXI*, reuniones de coordinación y un observatorio de los proyectos en formulación y ejecución, para el seguimiento de avance de los mismos.

AVANCES DE LA ACTUAL GESTIÓN

Proyecto de Alerta temprana del COVID-19, mediante el análisis de aguas residuales, herramienta para el monitoreo epidemiológico. Desde el mes de Abril, se vienen monitoreando, en fase de pruebas, *14 puntos en Lima Metropolitana - Callao y 04 puntos en Arequipa Metropolitana, con los que se cubre el 90% de la población de Lima y Callao y el 100% de Arequipa.*



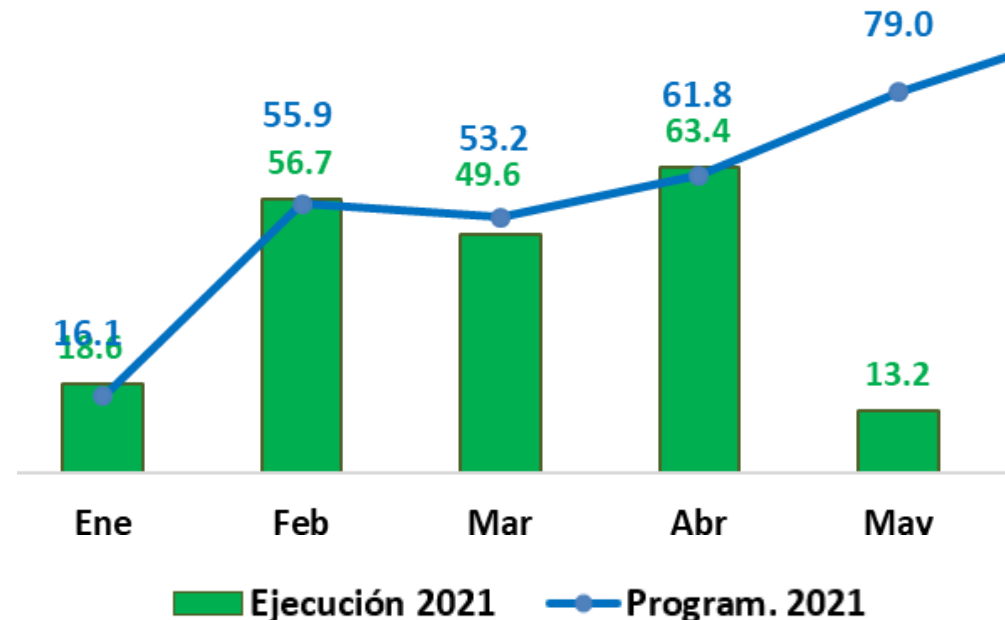
1.1. EJECUCIÓN DEL MVCS

El avance presupuestal total a la fecha es de **52,4%**.

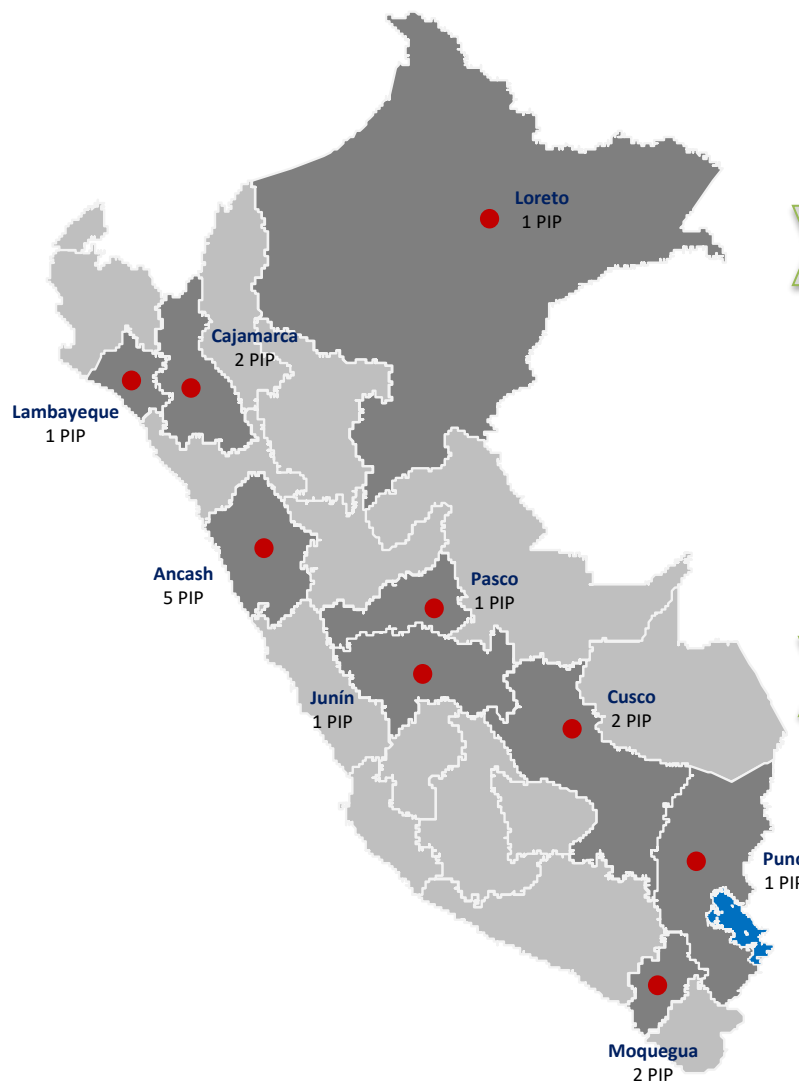
La ejecución total **74%** del presupuesto en inversión se encuentra certificado.

Los primeros 4 meses del año hemos cumplido al **100%** la programación de inversión comprometida con MEF.

	PIM	Certificación	Compromiso Anual	Devengado	Avance %
TOTAL	3,505,260,030	2,906,837,033	2,551,314,765	1,838,445,347	52.4



1.2 OBRAS POR IMPUESTOS - OXI



PIPs



19

BENEFICIARIOS



185
MIL

INVERSIÓN



671
MILLONES

PROYECTOS	PROYECTOS EN AGUA Y SANEAMIENTO	MONTO INVERSIÓN (millones S/)	BENEFICIARIOS
ADJUDICADOS	4	204.12	49,045
PRIORIZADOS	5 (*)	77.55	74,732
POR PRIORIZAR	10	390.10	61,070
TOTAL	19	671.77	184,847

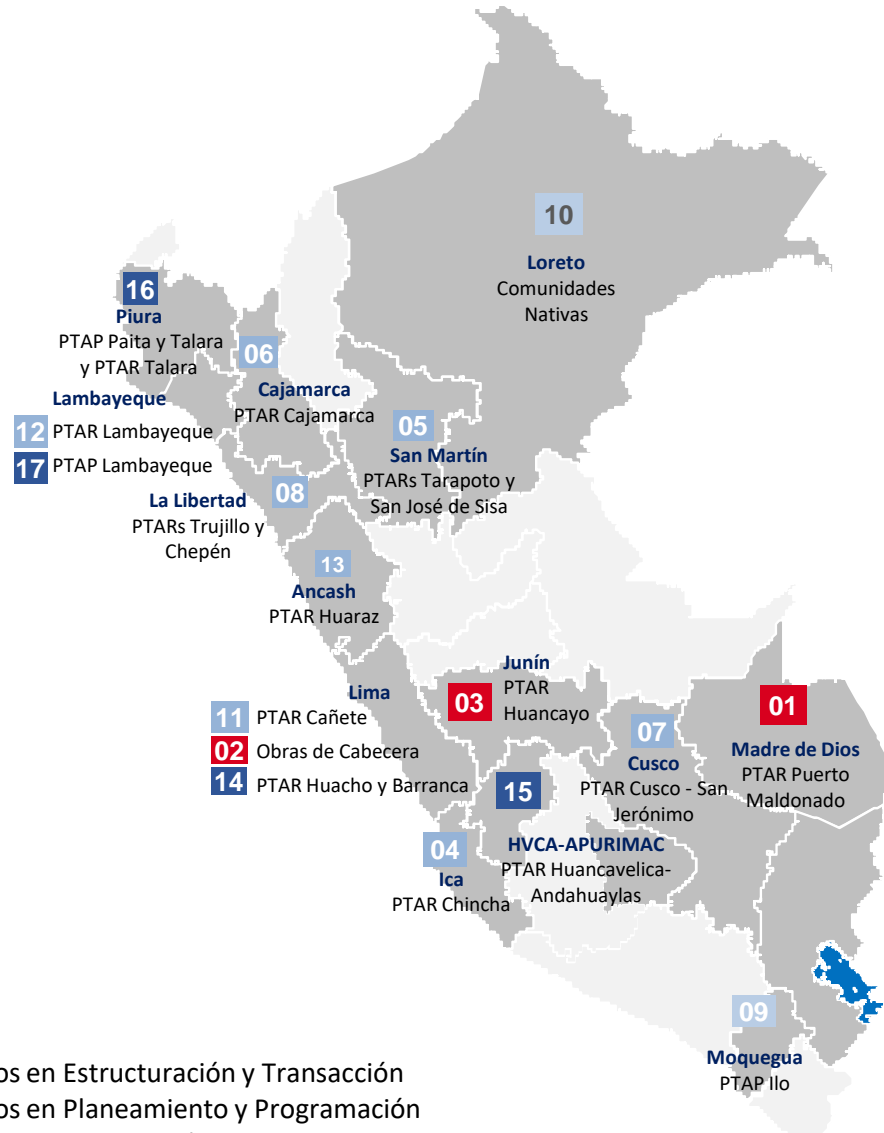
(*) Comprende 1 paquete de 12 proyectos Datem Marañon -Loreto

Próximo a **concluir la liquidación** del **Proyecto Antauta-Puno**, para su entrada en operación - **Primer Proyecto en saneamiento implementado por el GN** mediante Oxl.

Nota: Se ha implementado el Observatorio y Comité de proyectos OXI

1.3 ASOCIACIONES PÚBLICO PRIVADAS - APP

CARTERA EN PLANEAMIENTO, FORMULACIÓN Y PROMOCIÓN



- Proyectos en Estructuración y Transacción
- Proyectos en Planeamiento y Programación
- Proyectos en Formulación

	PROYECTOS	BENEFICIARIOS (miles de habitantes)	MONTO INVERSIÓN (miles S/)
PTAR	12	4,791	3,885,90
PTAP*	5	1,925	3,076,00
TOTAL	17	6,716,027	6,961.90

* Se Incluye a la PTAR Talara.

1.3 ASOCIACIONES PÚBLICO PRIVADAS - APP

CARTERA EN EJECUCIÓN

Estado situacional



01



03



04



05



Lima
01 PTAR La Chira
03 Río Chillón
04 PTAR Taboada
05 PROVISUR

02
Puno
PTAR Titicaca

N°	Proyecto	Región	Beneficiarios (hab.)	Inversión (Mill S/ - Sin IGV)	Estado	Tipo de APP
01	PTAR La Chira (*)	Lima	2.6 millones	287	En operación	Autofinanciada
02	PTAR Titicaca (*)	Puno	1.2 millones	630	Ejecución-Diseño	Cofinanciada
03	PTAR Taboada	Lima	4.3 millones	538	En operación	Autofinanciada
04	PROVISUR (Desaladora y PTAR)	Lima	100 mil	309	En operación	Autofinanciada
05	PTAP Río Chillón	Lima	838 mil	207	En operación	Autofinanciada
TOTAL			9 millones	1,971		

(*) Proyectos PNIC

EN RESUMEN:

N° de APP en Ejecución: 05 proyectos (04 en Operación y 01 en Ejecución y Diseño)
Inversión estimada: S/ 1,976 millones
Beneficiarios: 9 millones de habitantes aprox.



02

1.4. AVANCES ARRANCAS

De las **815 inversiones** a la fecha se han **concluido 300 inversiones** entre Proyectos de Inversión e IOARR. Asimismo, se ha estimado para *julio* del presente año concluir un total de **561 inversiones** y para *diciembre un total de 795 inversiones*.

REGION	N°	TRANSFERENCIA 2020.	PIA ARRANCAS 2021	TOTAL
AMAZONAS	27	57.68	47.28	104.96
ANCASH	33	60.04	80.26	140.30
APURIMAC	30	75.44	52.25	127.69
AREQUIPA	17	26.82	9.14	35.96
AYACUCHO	87	177.22	118.30	295.52
CAJAMARCA	104	266.09	313.57	579.65
CALLAO	4	13.46	18.81	32.27
CUSCO	30	68.28	70.74	139.02
HUANCAVELICA	31	58.11	41.87	99.98
HUANUCO	27	47.04	36.52	83.56
ICA	14	26.21	3.86	30.07
JUNIN	52	115.38	85.54	200.92
LA LIBERTAD	55	106.04	85.48	191.52
LAMBAYEQUE	26	27.88	7.62	35.50
LIMA	84	123.43	54.93	178.35
LORETO	23	66.59	50.29	116.88
MADRE DE DIOS	1	2.81	4.83	7.64
MOQUEGUA	3	15.11	20.37	35.48
PASCO	9	15.64	11.47	27.12
PIURA	34	65.03	47.89	112.92
PUNO	58	117.81	65.15	182.95
SAN MARTIN	43	107.15	77.58	184.73
TACNA	6	8.71	1.43	10.14
TUMBES	4	8.78	0.75	9.53
UCAYALI	13	39.34	32.45	71.79
TOTAL	815	1,696.11	1,338.38	3,034.49

TIPO DE INTERVENCIÓN	N° INVERSIONES	PIM 2021	CONCLUIDOS	META ESTIMADA A JULIO 2021	META ESTIMADA A DICIEMBRE 2021
SANEAMIENTO	288	1,328.01	24	119	271
INFRAESTRUCTURA URBANA	527	790.2	276	442	524
TOTAL	815	2,118.21	300	561	795

277,772 Empleos

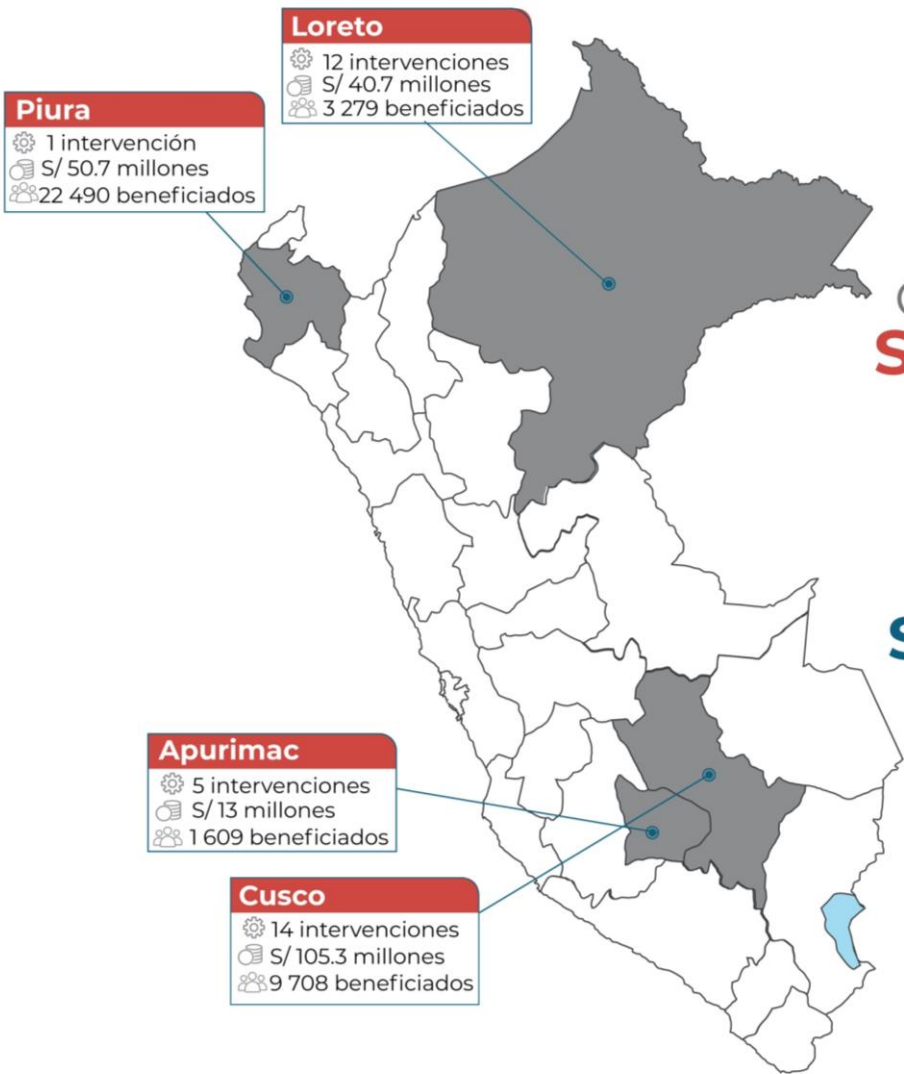
1.84 millones de beneficiarios

2. PROYECTOS DESTRABADOS



PERÚ

Ministerio de Vivienda, Construcción y Saneamiento



Con un monto de **S/87.7 millones** destrabamos **32 proyectos** valorizados en más de **S/ 209 millones**

- Eje **Petrolero y Corredor Minero**: 31 proyectos (21 obras y 10 expedientes técnicos) con una inversión de S/ 84.8 MM
- **RCC**: proyecto “La Unión”- Piura, con una inversión de S/ 2.9 millones para destrabar los S/ 50 millones de inversión.

DESTRABADO	Nº PROY.	COSTO INVERSIÓN ACTUALIZADO (millones)	MONTO TRANSF. (millones)	BENEF.
PETRO Y MINERO	31	159	84.8	14,596
RCC	1	50	2.9	22,490
TOTAL	32	209	87.7	37,086

3. PROYECTOS EN PROCESO DE DESTRABE



3.1. CON RECURSOS A CARGO DEL MVCS

(reorientación de recursos)

ORIGEN DE LOS RECURSOS	N° PROY.	COSTO INVERSIÓN ACTUALIZADO (millones)	MONTO A FINANCIAR (millones)	BENEF.
FONIE ¹	16	625	27.6	164,443
RECURSOS NO EJECUTADOS ²	3	118	18.4	35,544
SEDAPAL ³	4	451	451	233,607
TOTAL	23	1,194	49}	433,594

(1) 12 proyectos de saneamiento urbano y 4 saneamiento rural. Se requiere la emisión de un DU, por lo que se ingresó al MEF la propuesta y se viene trabajando la versión final. Gestionado mediante Oficio N° 747-2021-VIVIENDA/SG, de fecha 04 de mayo del 2021.

(2) 03 Proyectos: en Capachica – Puno, San José de Ticlla – Ayacucho y Pachacútec – Lima.

(3) 04 Proyectos: de Comas – Independencia, AA.HH Cerro Pino – La Victoria, Partes Altas de Huaycan II – Ate y Sectores de Puente Piedra.



PERÚ

Ministerio
de Vivienda, Construcción
y Saneamiento

3.2. EN GESTIÓN CON MEF

N°	Solicitud	Oficio N°	N° Proyectos	Estado del trámite	Total Demanda
I	ARRANCAS I Y II (FINANCIAMIENTO DE DEFICIT)	133-2021- VIVIENDA-OGPP (06.05.2021)	152	En proceso	112,407,380



3.2. EN GESTIÓN CON MEF

REGION	N° INVERSIONES	BENEFICIARIOS	COSTO DE INVERSION (millones de S/)	PROPUESTA MVCS (millones de S/)
AMAZONAS	5	2,170	18.1	0.7
ANCASH	7	4,619	18.7	3.4
APURIMAC	1	302	2.1	0.1
AREQUIPA	2	822	1.3	1.1
AYACUCHO	15	11,464	59.3	7.0
CAJAMARCA	13	12,379	72.9	14.1
CALLAO	4	347,417	69.1	10.1
CUSCO	12	12,773	53.4	12.6
HUANCAVELICA	7	2,919	26.9	1.6
HUANUCO	11	5,881	35.6	3.3
ICA	2	1,135	3.0	0.4
JUNIN	6	3,555	27.3	1.5
LA LIBERTAD	10	22,774	40.9	5.7
LAMBAYEQUE	8	13,594	9.8	4.1
LIMA	11	26,323	24.8	9.8
LORETO	5	14,083	37.9	10.2
MADRE DE DIOS	1	1,827	7.6	2.6
MOQUEGUA	2	4,157	4.7	0.8
PASCO	1	1,411	7.7	4.6
PIURA	11	16,899	10.0	4.7
PUNO	15	14,509	48.2	13.0
SAN MARTIN	2	4,841	9.5	0.5
TACNA	1	186	0.8	0.6
Total general	152	526,040	589.6	112.4

Culminación de proyectos deficitarios de Arranca Perú

- ✓ En el marco de la Reactivación Económica, mediante Decreto de Urgencia N°070 -2020, Decreto Supremo 262-2020-EF y Decreto de Urgencia 114-2020, se dispuso el financiamiento de **815 inversiones (Proyectos de Inversión e IOARR), por mas de S/ 3 000 MM**, en materia de infraestructura de vías urbanas, equipamiento urbano y de saneamiento urbano y rural.
- ✓ Todos estos proyectos se han realizado a través de transferencias a los gobiernos locales.
- ✓ Al respecto, se ha identificado la existencia de 152 inversiones con déficit de recursos por un importe total de S/ 112 millones, demanda que fue solicitados a MEF.
- ✓ Dicha inversión permitirá destrabar un monto aproximado de S/ 526 millones y beneficiar a mas de medio millón de ciudadanos.



PERÚ

Ministerio
de Vivienda, Construcción
y Saneamiento

GRACIAS