

GOBIERNO REGIONAL DE PASCO



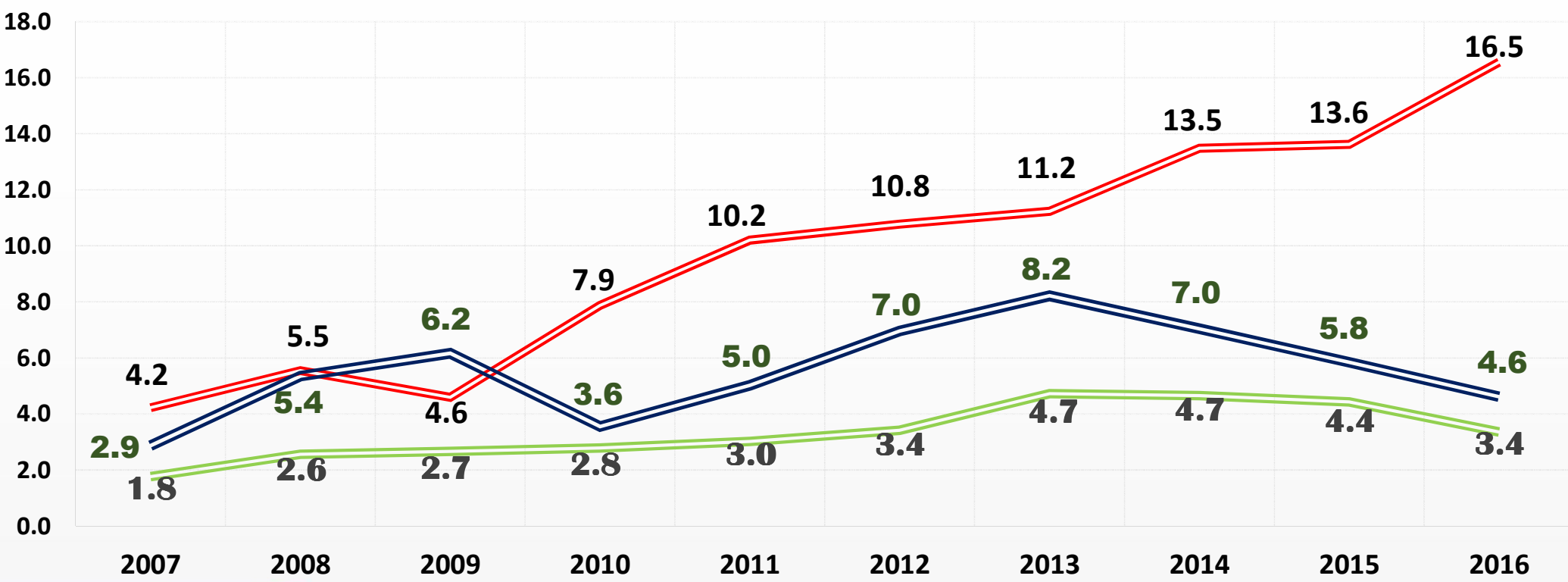
CONSTRUYENDO **EL CAMBIO**
Trabajo y más trabajo...

PRESUPUESTO 2017



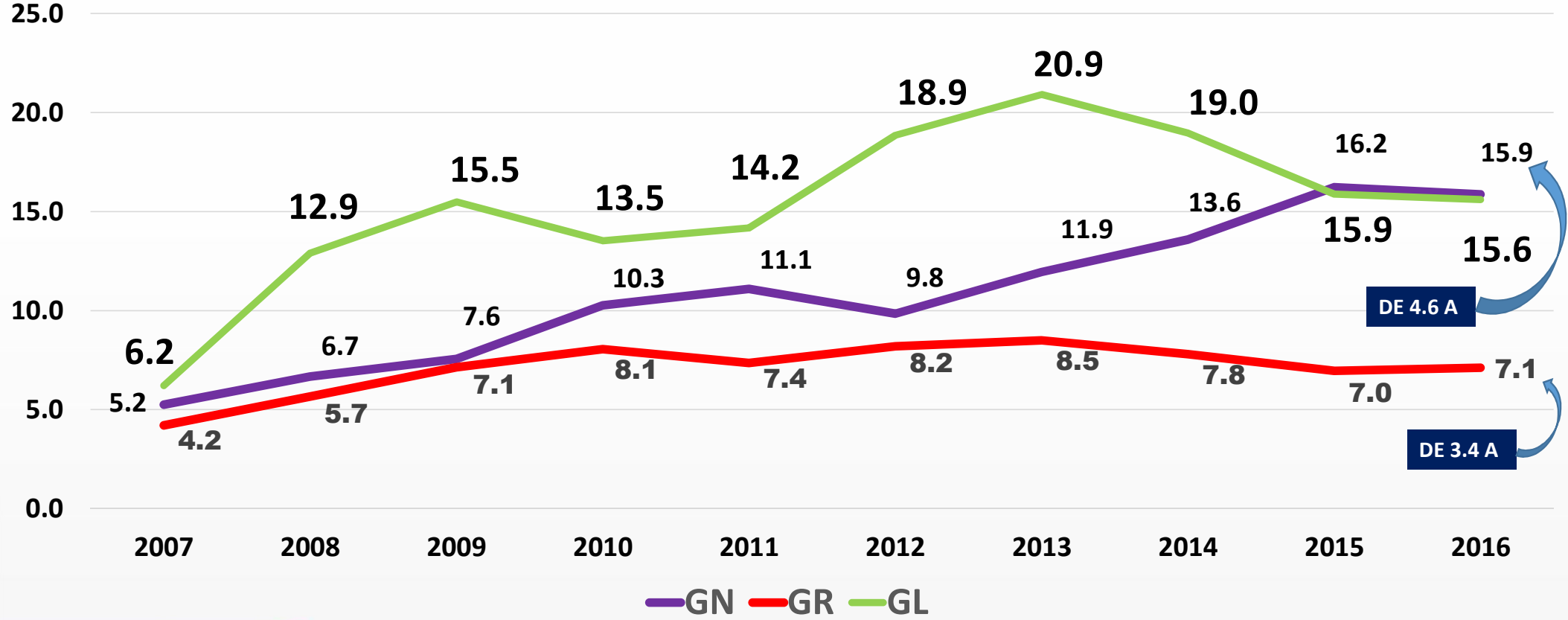
DISTRIBUCION DE PRESUPUESTO SEGUN NIVELES DE GOBIERNO - PIA (MILES DE MILLONES)

GN GR GL



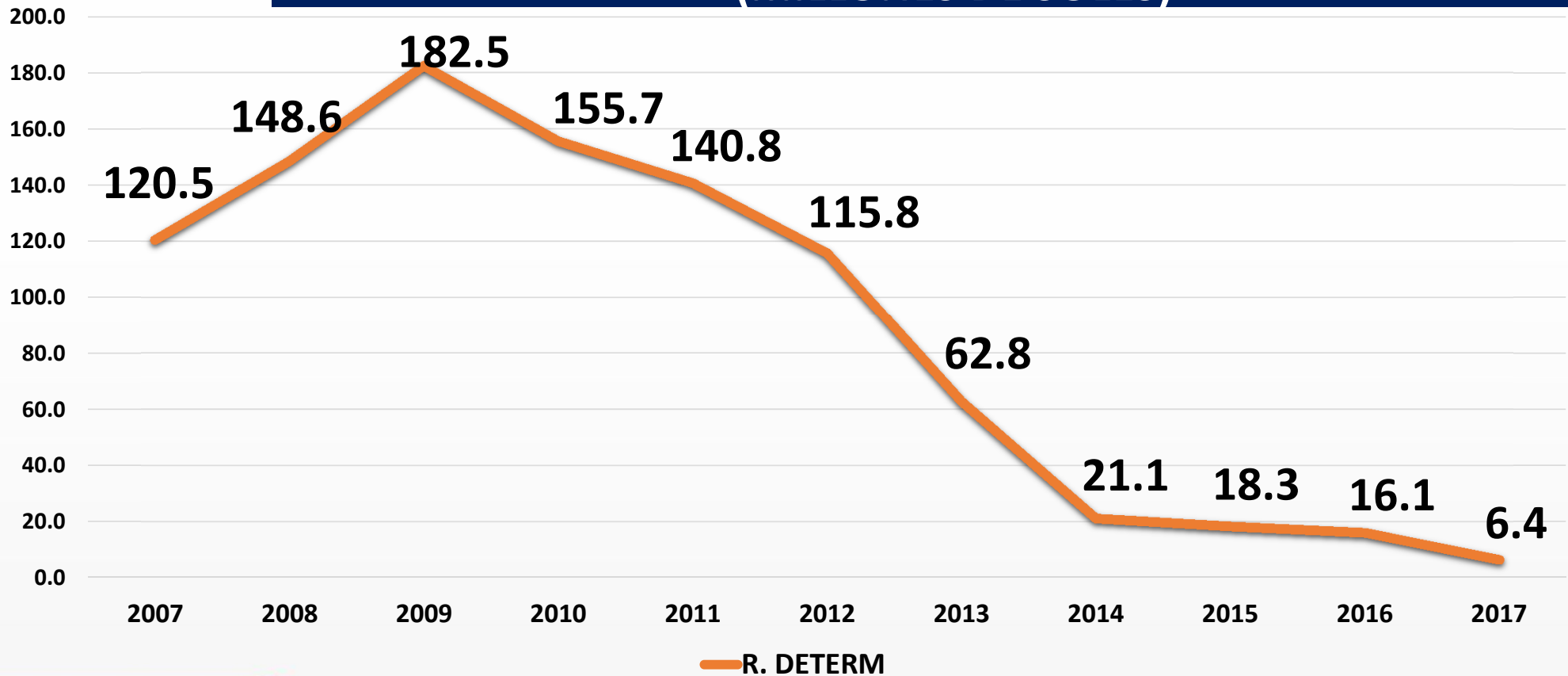


DISTRIBUCION DE PRESUPUESTO EN LOS DIFERENTES NIVELES DE GOBIERNO - PIM (MILES DE MILLONES)





EVOLUCIÓN DEL PRESUPUESTO 2007 – 2017 GOBIERNO REGIONAL PASCO - RECURSOS DETERMINADOS (MILLONES DE SOLES)



EJECUCIÓN DE LAS METAS APROBADAS EN EL PRESUPUESTO 2015.



PLIEGO 456 «GOBIERNO REGIONAL DE PASCO»



EJECUCION DEL PRESUPUESTO POR FUENTE DE FINANCIAMIENTO

FUENTE DE FINANCIAMIENTO	PIA	PIM	DEVENGADO	% DE EJECUCION
1: RECURSOS ORDINARIOS	308,439,620	459,729,764	442,395,494	96%
2: RECURSOS DIRECTAMENTE RECAUDADOS	4,902,691	7,719,921	4,024,389	52%
3: RECURSOS POR OPERACIONES OFICIALES DE CREDITO	0	25,793,692	9,284,055	36%
4: DONACIONES Y TRANSFERENCIAS	0	11,706,671	9,934,349	85%
5: RECURSOS DETERMINADOS	20,830,605	31,509,242	15,328,236	49%
TOTAL GENERAL	334,172,916	536,459,290	480,966,524	90%



EJECUCION DEL PRESUPUESTO POR CATEGORÍA DE GASTO

CATEGORÍA DE GASTO	PIA	PIM	DEVENGADO	% DE EJECUCION
PRODUCTO	235,983,394	324,574,641	307,396,514	95%
PROYECTO	98,189,522	211,884,649	173,206,937	82%
TOTAL GENERAL	334,172,916	536,459,290	480,966,524	90%



EJECUCION DEL PRESUPUESTO POR UNIDAD EJECUTORA (12)

UNIDAD EJECUTORA	PIA	PIM	DEVENGADO	% DE EJECUCION
001-885: REGION PASCO-SEDE CENTRAL	104,091,870	233,857,496	189,067,811	81%
002-1460: GOB. REG. DE PASCO - PASCO SELVA CENTRAL	16,619,162	21,445,096	21,400,391	100%
003-1620: GOB. REG. DE PASCO - SUB REGION DANIEL ALCIDES CARRION	0	587,708	584,551	100%
100-886: REGION PASCO-AGRICULTURA	4,482,943	6,175,451	5,716,372	93%
200-887: REGION PASCO-TRANSPORTES	4,100,220	6,466,924	6,151,438	95%
300-888: REGION PASCO-EDUCACION	26,065,951	36,042,875	34,865,950	97%
301-1113: REGION PASCO - EDUCACION OXAPAMPA	48,153,062	63,413,546	62,397,632	98%
302-1227: REGION PASCO - EDUCACION DANIEL A. CARRION	27,982,072	33,968,377	33,713,583	99%
303-1461: GOB. REG. DE PASCO - UGEL PASCO	47,906,760	60,364,818	60,147,954	100%
400-889: REGION PASCO-SALUD	24,056,706	32,709,524	28,726,593	88%
401-890: REGION PASCO-SALUD HOSPITAL DANIEL A.CARRION	10,295,337	12,591,646	11,482,562	91%
402-891: REGION PASCO-SALUD UTES OXAPAMPA	20,418,833	28,835,829	26,711,686	93%
TOTAL GENERAL	334,172,916	536,459,290	480,966,524	90%



EJECUCION DEL PRESUPUESTO POR PROGRAMA PRESUPUESTAL

CATEGORÍA PRESUPUESTAL	PIA	PIM	DEVENGADO	% DE EJECUCION
0001: PROGRAMA ARTICULADO NUTRICIONAL	12,238,860	26,198,688	16,018,254	61%
0002: SALUD MATERNO NEONATAL	11,398,089	16,759,949	15,256,575	91%
0016: TBC-VIH/SIDA	1,649,781	1,977,187	1,824,312	92%
0017: ENFERMEDADES METAXENICAS Y ZONOSIS	1,272,820	1,492,124	1,454,187	98%
0018: ENFERMEDADES NO TRANSMISIBLES	1,241,341	1,761,595	1,605,696	91%
0024: PREVENCION Y CONTROL DEL CANCER	687,964	1,249,925	1,041,892	83%
0030: REDUCCION DE DELITOS Y FALTAS QUE AFECTAN LA SEGURIDAD CIUDADANA	0	25,269	14,222	56%
0035: GESTION SOSTENIBLE DE RECURSOS NATURALES Y DIVERSIDAD BIOLÓGICA	2,441,696	1,863,528	1,588,970	85%
0039: MEJORA DE LA SANIDAD ANIMAL	0	691,302	691,302	100%
0041: MEJORA DE LA INOCUIDAD AGROALIMENTARIA	3,500,000	3,004,000	3,004,000	100%
0042: APROVECHAMIENTO DE LOS RECURSOS HIDRICOS PARA USO AGRARIO	360,274	6,408,768	91,479	1%
0046: ACCESO Y USO DE LA ELECTRIFICACION RURAL	8,400,000	12,046,641	11,521,570	96%
0047: ACCESO Y USO ADECUADO DE LOS SERVICIOS PUBLICOS DE TELECOMUNICACIONES E INFORMACION ASOCIADOS	53,014	53,067	53,033	100%
0061: REDUCCION DEL COSTO, TIEMPO E INSEGURIDAD VIAL EN EL SISTEMA DE TRANSPORTE TERRESTRE	32,448,531	54,659,291	48,634,992	89%
0068: REDUCCION DE VULNERABILIDAD Y ATENCION DE EMERGENCIAS POR DESASTRES	6,517,780	4,169,152	4,079,875	98%
0072: PROGRAMA DE DESARROLLO ALTERNATIVO INTEGRAL Y SOSTENIBLE - PIRDAIS	2,000,000	2,800,000	1,736,205	62%



EJECUCION DEL PRESUPUESTO POR PROGRAMA PRESUPUESTAL

CATEGORÍA PRESUPUESTAL	PIA	PIM	DEVENGADO	% DE EJECUCION
0082: PROGRAMA NACIONAL DE SANEAMIENTO URBANO	6,036,002	44,949,382	39,925,238	89%
0083: PROGRAMA NACIONAL DE SANEAMIENTO RURAL	2,000,000	366,819	156,587	43%
0090: LOGROS DE APRENDIZAJE DE ESTUDIANTES DE LA EDUCACION BASICA REGULAR	125,244,970	166,992,732	161,545,201	97%
0091: INCREMENTO EN EL ACCESO DE LA POBLACION DE 3 A 16 AÑOS A LOS SERVICIOS EDUCATIVOS PUBLICOS DE LA EDUCACION BASICA REGULAR	13,196,850	5,384,891	4,324,056	80%
0101: INCREMENTO DE LA PRACTICA DE ACTIVIDADES FISICAS, DEPORTIVAS Y RECREATIVAS EN LA POBLACION PERUANA	0	515,827	386,209	75%
0104: REDUCCION DE LA MORTALIDAD POR EMERGENCIAS Y URGENCIAS MEDICAS	2,000	2,103	1,991	95%
0106: INCLUSION DE NIÑOS, NIÑAS Y JOVENES CON DISCAPACIDAD EN LA EDUCACION BASICA Y TECNICO PRODUCTIVA	1,358,422	1,542,879	1,542,821	100%
0107: MEJORA DE LA FORMACION EN CARRERAS DOCENTES EN INSTITUTOS DE EDUCACION SUPERIOR NO UNIVERSITARIA	1,342,492	1,374,507	1,373,595	100%
0121: MEJORA DE LA ARTICULACION DE PEQUEÑOS PRODUCTORES AL MERCADO	31,106	31,106	31,106	100%
0129: PREVENCION Y MANEJO DE CONDICIONES SECUNDARIAS DE SALUD EN PERSONAS CON DISCAPACIDAD	2,500	221,060	169,155	77%
0131: CONTROL Y PREVENCION EN SALUD MENTAL	567,036	588,328	525,008	89%
9001: ACCIONES CENTRALES	36,184,237	40,086,228	37,551,158	94%
9002: ASIGNACIONES PRESUPUESTARIAS QUE NO RESULTAN EN PRODUCTOS	63,997,151	139,242,942	124,817,834	90%
TOTAL GENERAL	334,172,916	536,459,290	480,966,524	90%



EJECUCION DEL PRESUPUESTO 2015 INVERSIONES

FUNCION	N° PIP	PIM	DEVENGADO	% DE EJECUCION
AGROPECUARIO	6	4,598,399	4,311,032	94%
AMBIENTE	5	2,010,663	1,739,057	86%
COMUNICACIONES	3	578,342	557,161	96%
DEFENSA	1	1,425,409	1,425,404	100%
DEPORTE	2	1,172,270	1,040,775	89%
EDUCACION	35	19,910,026	13,060,162	66%
ELECTRIFICACION	6	12,552,494	12,030,418	96%
PLANEAMIENTO	1	398,428	160,478	40%
RIEGO	2	6,358,856	41,568	1%
SALUD	5	60,510,498	48,678,288	80%
SANEAMIENTO	16	51,230,023	46,181,455	90%
TRANSPORTES	36	48,241,712	43,317,984	90%
ESTUDIOS DE PRE INVERSION	1	2,897,528	989,457	34%
TOTAL GENERAL	119	211,884,648	173,533,239	81.7%



PROBLEMÁTICA ENCONTRADA EN CUANTO A LA EJECUCION DE GASTO

El principal problema encontrado en el Gobierno Regional Pasco, durante el ejercicio Fiscal 2015; fue el catastrófico estado situacional en la que se recepcionó la administración de la Entidad entre ellos, obras paralizadas, abandonadas, obras sin presupuesto, en arbitraje, con laudos arbitrales consentidas, cartas fianzas sin garantía, cuentas embargadas, entre otras; para lo cual se dio una solución integral estableciendo un diseño de la estructura orgánica acorde al nuevo rol, competencias y funciones del GOREPA, modernizando los sistemas y procedimientos, dotando de instrumentos técnicos normativos para lograr la eficiencia de la gestión; teniendo una aceptable participación en el desempeño en cuanto se refiere al manejo presupuestal.



PLIEGO 456

«GOBIERNO REGIONAL DE PASCO»

**PROCESOS JUDICIALES
ACUMULADOS A LA FECHA:
3,500 (TRES MIL QUINIENTOS)**



PLIEGO 456
«GOBIERNO REGIONAL DE PASCO»

**CARTAS FIANZAS
FALSIFICADAS Y SIN
GARANTIA
136 CARTAS**



PLIEGO 456

«GOBIERNO REGIONAL DE PASCO»

CUENTAS DEL GOBIERNO REGIONAL

TOTAL: 25 CUENTAS

EMBARGADAS: 22 CUENTAS



PLIEGO 456

«GOBIERNO REGIONAL DE PASCO»

OBRAS PARALIZADAS

“182 OBRAS”





PLIEGO 456
«GOBIERNO REGIONAL DE PASCO»

LAUDOS ARBITRALES
EJECUTADOS
EN CONTRA 17

EJECUCIÓN DE LAS METAS APROBADAS EN EL PRESUPUESTO 2016 (SEGUNDO TRIMESTRE).



PLIEGO 456 «GOBIERNO REGIONAL DE PASCO»



EJECUCION DEL PRESUPUESTO POR FUENTE DE FINANCIAMIENTO

FUENTE DE FINANCIAMIENTO	PIA	PIM	DEVENGADO	% DE EJECUCION II TRIM.	% EJECUCION 31/12/2016
1: RECURSOS ORDINARIOS	319,648,398	475,379,642	263,980,614	56%	97%
2: RECURSOS DIRECTAMENTE RECAUDADOS	4,730,327	7,415,352	2,575,298	35%	65%
3: RECURSOS POR OPERACIONES OFICIALES DE CREDITO	0	74,185,290	51,697,204	70%	96%
4: DONACIONES Y TRANSFERENCIAS	0	11,270,462	4,738,199	42%	95%
5: RECURSOS DETERMINADOS	11,427,832	33,857,281	10,612,682	31%	100%
TOTAL GENERAL	335,806,557	602,108,027	333,603,997	55%	97%



DISTRIBUCIÓN PRESUPUESTAL POR CATEGORÍA DE GASTO

CATEGORÍA DE GASTO	PIA	PIM	DEVENGADO	% DE EJECUCION II TRIM	% DE EJECUCION 31/12/2016
PRODUCTO	250,622,164	329,272,827	217,581,367	66.1	97%
PROYECTO	85,184,393	273,681,223	122,784,503	44.9	96%
TOTAL GENERAL	335,806,557	602,108,027	333,603,997	55.4	97%



EJECUCION DEL PRESUPUESTO POR UNIDAD EJECUTORA

UNIDAD EJECUTORA	PIA	PIM	DEVENGADO	% DE EJECUCION II TRIM	% DE EJECUCION 31/12/2016
001-885: REGION PASCO-SEDE CENTRAL	96,585,790	283,522,210	127,052,393	45%	93%
002-1460: GOB. REG. DE PASCO - PASCO SELVA CENTRAL	6,868,136	12,466,378	5,798,489	47%	100%
003-1620: GOB. REG. DE PASCO - SUB REGION DANIEL ALCIDES CARRION	1,069,463	1,237,463	599,683	49%	100%
100-886: REGION PASCO-AGRICULTURA	5,881,076	10,400,289	6,301,980	61%	99%
200-887: REGION PASCO-TRANSPORTES	4,140,906	11,177,536	7,627,974	68%	98%
300-888: REGION PASCO-EDUCACION	20,681,180	24,450,443	17,474,153	72%	99%
301-1113: REGION PASCO - EDUCACION OXAPAMPA	52,112,864	68,309,106	43,716,903	64%	97%
302-1227: REGION PASCO - EDUCACION DANIEL A. CARRION	28,615,395	34,302,878	23,585,523	69%	97%
303-1461: GOB. REG. DE PASCO - UGEL PASCO	62,522,572	73,509,132	56,428,633	77%	98%
400-889: REGION PASCO-SALUD	25,337,887	36,504,790	20,009,569	55%	96%
401-890: REGION PASCO-SALUD HOSPITAL DANIEL A.CARRION	10,438,076	13,888,271	7,375,952	53%	95%
402-891: REGION PASCO-SALUD UTES OXAPAMPA	21,553,212	32,339,531	17,632,744	55%	96%
TOTAL GENERAL	335,806,557	602,108,027	333,603,997	55%	97%



EJECUCION DEL PRESUPUESTO POR PROGRAMA PRESUPUESTAL

CATEGORÍA PRESUPUESTAL	PIA	PIM	DEVENGADO	% DE EJECUCION II TRIM	% DE EJECUCION 31/12/2016
0001: PROGRAMA ARTICULADO NUTRICIONAL	12,906,862	20,650,924	11,685,052	57%	95%
0002: SALUD MATERNO NEONATAL	13,860,435	87,657,249	38,153,210	44%	96%
0016: TBC-VIH/SIDA	1,743,615	2,070,488	1,190,941	58%	99%
0017: ENFERMEDADES METAXENICAS Y ZONOSIS	1,378,644	3,952,720	1,801,396	46%	97%
0018: ENFERMEDADES NO TRANSMISIBLES	1,301,875	1,777,994	878,575	49%	98%
0024: PREVENCION Y CONTROL DEL CANCER	687,964	967,898	518,779	54%	99%
0035: GESTION SOSTENIBLE DE RECURSOS NATURALES Y DIVERSIDAD BIOLOGICA	0	804,778	719,271	89%	96%
0039: MEJORA DE LA SANIDAD ANIMAL	450,000	450,000	239,969	53%	95%
0041: MEJORA DE LA INOCUIDAD AGROALIMENTARIA	0	2,738,894	1,211,743	44%	97%
0042: APROVECHAMIENTO DE LOS RECURSOS HIDRICOS PARA USO AGRARIO	49,274	6,535,805	6,052,579	93%	99%
0046: ACCESO Y USO DE LA ELECTRIFICACION RURAL	4,411,474	3,659,815	1,949,211	53%	98%
0047: ACCESO Y USO ADECUADO DE LOS SERVICIOS PUBLICOS DE TELECOMUNICACIONES E INFORMACION ASOCIADOS	52,314	52,314	26,765	51%	96%
0051: PREVENCION Y TRATAMIENTO DEL CONSUMO DE DROGAS	0	119,351	46,555	39%	98%
0068: REDUCCION DE VULNERABILIDAD Y ATENCION DE EMERGENCIAS POR DESASTRES	2,698,552	2,749,761	2,081,998	76%	97%
0072: PROGRAMA DE DESARROLLO ALTERNATIVO INTEGRAL Y SOSTENIBLE - PIRDAIS	1,337,600	3,426,024	1,909,054	56%	100%



EJECUCION DEL PRESUPUESTO POR PROGRAMA PRESUPUESTAL

CATEGORÍA PRESUPUESTAL	PIA	PIM	DEVENGADO	% DE EJECUCION II TRIM	% DE EJECUCION 31/12/2016
0082: PROGRAMA NACIONAL DE SANEAMIENTO URBANO	28,171,492	75,604,622	42,541,977	56%	96%
0083: PROGRAMA NACIONAL DE SANEAMIENTO RURAL	0	4,081,167	357,098	9%	98%
0090: LOGROS DE APRENDIZAJE DE ESTUDIANTES DE LA EDUCACION BASICA REGULAR	139,064,877	170,510,984	113,255,576	66%	95%
0091: INCREMENTO EN EL ACCESO DE LA POBLACION DE 3 A 16 AÑOS A LOS SERVICIOS EDUCATIVOS PUBLICOS DE LA EDUCACION BASICA REGULAR	480,106	1,701,871	645,488	38%	98%
0101: INCREMENTO DE LA PRACTICA DE ACTIVIDADES FISICAS, DEPORTIVAS Y RECREATIVAS EN LA POBLACION PERUANA	853,204	931,749	626,472	67%	97%
0104: REDUCCION DE LA MORTALIDAD POR EMERGENCIAS Y URGENCIAS MEDICAS	42,471	582,335	235,005	40%	96%
0106: INCLUSION DE NIÑOS, NIÑAS Y JOVENES CON DISCAPACIDAD EN LA EDUCACION BASICA Y TECNICO PRODUCTIVA	1,312,299	1,320,256	657,525	50%	99%
0107: MEJORA DE LA FORMACION EN CARRERAS DOCENTES EN INSTITUTOS DE EDUCACION SUPERIOR NO UNIVERSITARIA	1,853,191	2,134,712	1,844,559	86%	97%
0121: MEJORA DE LA ARTICULACION DE PEQUEÑOS PRODUCTORES AL MERCADO	31,106	38,106	21,254	56%	95%
0129: PREVENCION Y MANEJO DE CONDICIONES SECUNDARIAS DE SALUD EN PERSONAS CON DISCAPACIDAD	2,500	221,060	86,376	39%	98%
0131: CONTROL Y PREVENCION EN SALUD MENTAL	633,483	753,807	375,043	50%	99%
0138: REDUCCION DEL COSTO, TIEMPO E INSEGURIDAD EN EL SISTEMA DE TRANSPORTE	26,485,768	30,726,315	15,484,407	50%	96%
9001: ACCIONES CENTRALES	41,643,067	46,153,044	30,663,092	66%	98%
9002: ASIGNACIONES PRESUPUESTARIAS QUE NO RESULTAN EN PRODUCTOS	54,354,384	129,733,984	58,345,027	45%	99%
TOTAL GENERAL	335,806,557	602,108,027	333,603,997	55%	97%



EJECUCION DEL PRESUPUESTO INVERSIONES

FUNCION	N° PIP	PIM	DEVENGADO	% DE EJECUCION II TRIM	% EJECUCION 31/12/2016
AGROPECUARIA	5	7,171,171	2,637,560	37%	99%
AMBIENTE	3	2,968,799	1,999,624	67%	95%
DEFENSA	2	2,277,964	-	0%	90%
DEPORTE	3	1,066,749	626,472	59%	98%
EDUCACION	31	22,592,568	8,071,670	36%	96%
ELECTRIFICACION	7	4,406,126	1,949,211	44%	97%
PLANEAMIENTO	4	1,103,910	256,363	23%	94%
RIEGO	8	6,771,673	6,039,952	89%	99%
SALUD	8	85,029,662	28,141,647	33%	94%
SANEAMIENTO	14	84,527,807	42,810,023	51%	98%
TRANSPORTES	29	40,974,252	21,850,680	53%	97%
OTROS	1	13,877,174	3,905,493	28%	95%
TOTAL GENERAL	115	272,767,855	118,288,695	43.4%	96%



PROBLEMÁTICA ENCONTRADA EN CUANTO A LA EJECUCION DE GASTO

Para el presente ejercicio fiscal el principal problema para la ejecución de gasto presupuestal de inversiones fue la aplicación del Artículo 12 de la Ley N° 30372 Ley del Presupuesto del Sector Publico para el Año Fiscal 2016, la misma que sujeta a un informe previo favorable de la Dirección General de Presupuesto Publico del Ministerio de Economía y Finanzas las modificaciones presupuestarias en el nivel funcional programático, retrasando de esta manera la ejecución de los proyectos en por el tiempo que demora de la DGPP para emitir los informes favorables de modificación.

PRESUPUESTO PARA EL EJERCICIO FISCAL 2017.



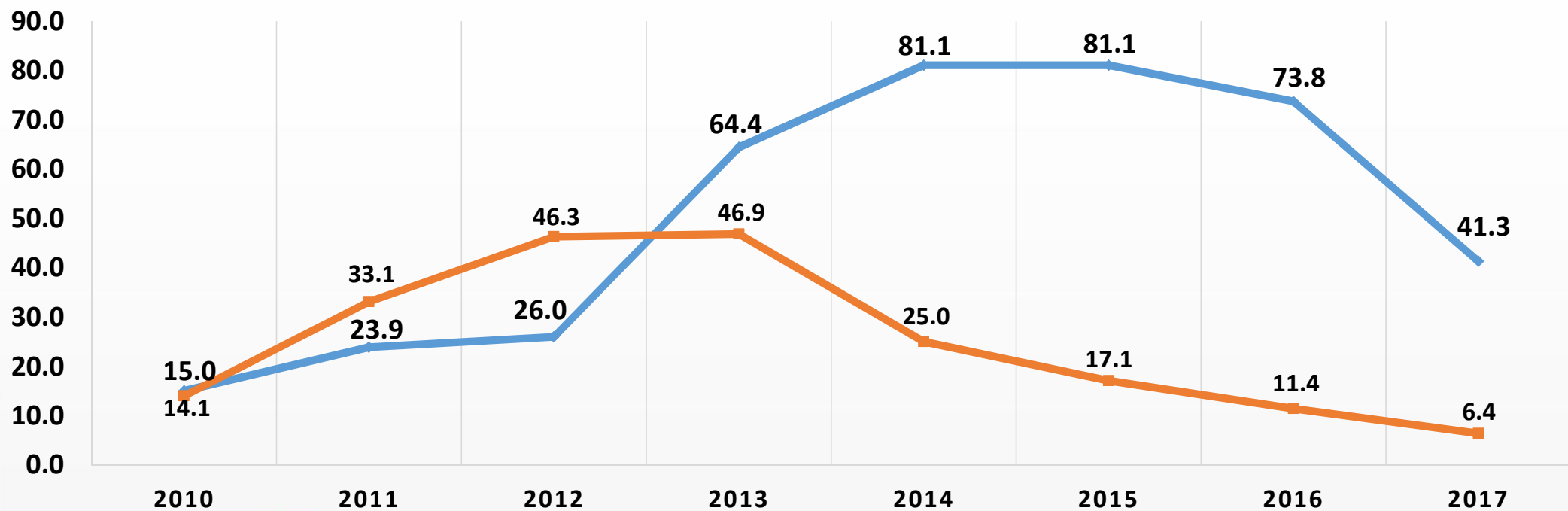
PLIEGO 456 «GOBIERNO REGIONAL DE PASCO»



EVOLUCION DEL PIA GOBIERNO REGIONAL DE PASCO 2010 - 2017

EVOLUCIÓN PIA GOBIERNO REGIONAL DE PASCO
2010-2017

RO RD





DISTRIBUCIÓN DE PRESUPUESTO POR FUENTE DE FINANCIAMIENTO

FUENTE DE FINANCIAMIENTO	PRESUPUESTO
1 RECURSOS ORDINARIOS	319,005,111
2 RECURSOS DIREC. RECAUDADOS	4,708,903
5 RECURSOS DETERMINADOS	6,422,602
TOTAL GENERAL	330,136,616



DISTRIBUCIÓN PRESUPUESTAL POR CATEGORÍA DE GASTO

CATEGORÍA DE GASTO	PRESUPUESTO
PRODUCTO	282,374,658
PROYECTO	47,761,958
TOTAL GENERAL	330,136,616



DISTRIBUCIÓN DE PRESUPUESTO POR PROGRAMAS PRESUPUESTALES

(SECTOR SALUD)

	PROGRAMA PRESUPUESTAL	PRESUPUESTO
0001	PROGRAMA ARTICULADO NUTRICIONAL	16,286,357
0002	SALUD MATERNO NEONATAL	15,276,641
0016	TBC-VIH/SIDA	2,076,077
0017	ENFERMEDADES METAXENICAS Y ZONOSIS	2,439,699
0018	ENFERMEDADES NO TRANSMISIBLES	1,669,117
0024	PREVENCION Y CONTROL DEL CANCER	918,196
0104	REDUCCION DE LA MORTALIDAD POR EMERGENCIAS Y URGENCIAS MEDICAS	417,239
0129	PREVENCION Y MANEJO DE CONDICIONES SECUNDARIAS DE SALUD EN PERSONAS CON DISCAPACIDAD	221,060
0131	CONTROL Y PREVENCION EN SALUD MENTAL	804,750
	TOTAL GENERAL	40,109,136



DISTRIBUCIÓN DE PRESUPUESTO POR PROGRAMAS PRESUPUESTALES (SECTOR EDUCACION)

	PROGRAMA PRESUPUESTAL	PRESUPUESTO
0090	LOGROS DE APRENDIZAJE DE ESTUDIANTES DE LA EDUCACION BASICA REGULAR	142,532,419
0091	INCREMENTO EN EL ACCESO DE LA POBLACION DE 3 A 16 AÑOS A LOS SERVICIOS EDUCATIVOS PUBLICOS DE LA EDUCACION BASICA REGULAR	450,479
0106	INCLUSION DE NIÑOS, NIÑAS Y JOVENES CON DISCAPACIDAD EN LA EDUCACION BASICA Y TECNICO PRODUCTIVA	634,113
0107	MEJORA DE LA FORMACION EN CARRERAS DOCENTES EN INSTITUTOS DE EDUCACION SUPERIOR NO UNIVERSITARIA	3,188,904
	TOTAL GENERAL	146,895,915



DISTRIBUCIÓN DE PRESUPUESTO POR PROGRAMAS PRESUPUESTALES (SECTOR SANEAMIENTO)

	PROGRAMA PRESUPUESTAL	PRESUPUESTO
0082	PROGRAMA NACIONAL DE SANEAMIENTO URBANO	4,610,544
0083	INCREMENTO EN EL ACCESO DE LA POBLACION DE 3 A 16 PROGRAMA NACIONAL DE SANEAMIENTO RURAL	956,990
	TOTAL GENERAL	5,567,534



DISTRIBUCIÓN DE PRESUPUESTO POR PROGRAMAS PRESUPUESTALES (SECTOR TRANSPORTE)

	PROGRAMA PRESUPUESTAL	PRESUPUESTO
0047	ACCESO Y USO ADECUADO DE LOS SERVICIOS PUBLICOS DE TELECOMUNICACIONES E INFORMACION ASOCIADOS	55,434
0138	REDUCCION DEL COSTO, TIEMPO E INSEGURIDAD EN EL SISTEMA DE TRANSPORTE	22,694,916
	TOTAL GENERAL	22,750,350



DISTRIBUCIÓN DE PRESUPUESTO POR PROGRAMAS PRESUPUESTALES (SECTOR AGROPECUARIO)

	PROGRAMA PRESUPUESTAL	PRESUPUESTO
0042	APROVECHAMIENTO DE LOS RECURSOS HIDRICOS PARA USO AGRARIO	49,274
0121	MEJORA DE LA ARTICULACION DE PEQUEÑOS PRODUCTORES AL MERCADO	31,106
	TOTAL GENERAL	80,380



DISTRIBUCIÓN DE PRESUPUESTO POR PROGRAMAS PRESUPUESTALES (EMERGENCIA)

	PROGRAMA PRESUPUESTAL	PRESUPUESTO
0068	REDUCCION DE VULNERABILIDAD Y ATENCION DE EMERGENCIAS POR DESASTRES	4,236,493
	TOTAL GENERAL	4,236,493



DISTRIBUCIÓN DE PRESUPUESTO POR PROGRAMAS PRESUPUESTALES (ACCIONES CENTRALES)

PROGRAMA PRESUPUESTAL		PRESUPUESTO
9001	ACCIONES CENTRALES	43,626,901
TOTAL GENERAL		43,626,901



DISTRIBUCIÓN DE PRESUPUESTO POR PROGRAMAS PRESUPUESTALES

(ACCIONES PRESUPUESTALES QUE NO RESULTAN EN PRODUCTOS)

	PROGRAMA PRESUPUESTAL	PRESUPUESTO
9002	ASIGNACIONES PRESUPUESTARIAS QUE NO RESULTAN EN PRODUCTOS	66,959,907
	TOTAL GENERAL	66,959,907



DISTRIBUCION DEL PRESUPUESTO POR UNIDAD EJECUTORA (12)

	EJECUTORA	PRESUPUESTO
001	REGION PASCO-SEDE CENTRAL	61,012,452
002	GOB. REG. DE PASCO - PASCO SELVA CENTRAL	6,869,562
003	SUB REGION DANIEL ALCIDES CARRION	1,229,463
100	REGION PASCO-AGRICULTURA	4,446,650
200	REGION PASCO-TRANSPORTES	4,196,922
300	REGION PASCO-EDUCACION	23,657,427
301	REGION PASCO - EDUCACION OXAPAMPA	61,141,045
302	REGION PASCO - EDUCACION DANIEL A. CARRION	32,344,807
303	GOB. REG. DE PASCO - UGEL PASCO	68,516,258
400	REGION PASCO-SALUD	28,755,045
401	REGION PASCO-SALUD HOSPITAL DANIEL A.CARRION	11,705,703
402	REGION PASCO-SALUD UTES OXAPAMPA	26,261,282
	TOTAL GENERAL	330,136,616



PLIEGO 456

«GOBIERNO REGIONAL DE PASCO»

INVERSIONES





REGION PASCO-SEDE CENTRAL

	PROYECTO	PRESUPUESTO
2001621	ESTUDIOS DE PRE-INVERSION	10,656,512
2078007	CONSTRUCCION CAMINO VECINAL TOMACONGA - SUNEC	7,659,547
2089631	REHABILITACION Y MEJORAMIENTO DE LA CARRETERA - EMPALME DEL KM. 20.50 - PASCO - YANAHUANCA - CUCHIS - EMPALME ALGAPA - CARRETERA QUISHUARCANCHA- VILCABAMBA	628,225
2089690	CONSTRUCCION DEL PUENTE CARROZABLE VERVENAPAMPA DE LA TROCHA CARROZABLE ANTAPIRCA - PUENTE HUARMIHUAÑUZGA, DISTRITO SANTA ANA DE TUSI, PROVINCIA DANIEL CARRION	134,170
2110932	CONSTRUCCION DE LA INFRAESTRUCTURA EDUCATIVA DEL CENTRO DE EDUCACION BASICA ALTERNATIVA EUGENIO JOEL CORDOVA PUENTE, DISTRITO DE PUERTO BERMUDEZ-OXAPAMPA	504,688
2116853	CONSTRUCCION DEL MODERNO TERMINAL TERRESTRE INTERPROVINCIAL DE LA CIUDAD DE CERRO DE PASCO, PROVINCIA DE PASCO - PASCO	4,000,000
2117808	AMPLIACION DE INFRAESTRUCTURA Y MEJORA DE LA CAPACIDAD RESOLUTIVA DE LOS SERVICIOS DE SALUD DEL PUESTO DE SALUD DEL CENTRO POBLADO DE HUAYO, DISTRITO DE SANTA ANA DE TUSI - DANIEL ALCIDES CARRION - PASCO	239



REGION PASCO-SEDE CENTRAL

	PROYECTO	PRESUPUESTO
2126992	CONSTRUCCION DEL PUENTE VEHICULAR PRIMAVERA EN LA LOCALIDAD DE YANAHUANCA DISTRITO DE YANAHUANCA, PROVINCIA DE DANIEL ALCIDES CARRION - PASCO	3,689,118
2130352	AMPLIACION Y MEJORAMIENTO DE LOS SERVICIOS DE AGUA POTABLE Y ALCANTARILLADO DE LAS ZONAS URBANAS DE SANTO DOMINGO, SAN CARLOS, SAN JOSE Y NUEVA BERNA Y CHURUMAZU, DISTRITO DE CHONTABAMBA-OXAPAMPA	256,320
2135390	MANEJO Y GESTION DE LOS RECURSOS NATURALES DE LA LAGUNA DE PATARCOCHA - CERRO DE PASCO	551,856
2138456	CONSTRUCCION DEL CAMINO RURAL PUENTE SAN ANTONIO - SAN MIGUEL - OSOMAYO, DISTRITO DE POZUZO, PROVINCIA DE OXAPAMPA - PASCO	1,578,612
2159320	MEJORAMIENTO DE LA OFERTA DE LOS SERVICIOS EDUCATIVOS DE LA INSTITUCION EDUCATIVA AGROPECUARIA N 44 ROGELIO MENDOZA CABALLERO DEL DISTRITO DE HUACHON, PROVINCIA DE PASCO, REGION PASCO	1,476,245
2160680	INSTALACION Y EQUIPAMIENTO A LAS INSTITUCIONES EDUCATIVAS FOCALIZADOS DEL NIVEL INICIAL EN EL MARCO DEL PELA EN EBR DISTRITO DE CIUDAD CONSTITUCION - OXAPAMPA - PASCO	63,167
2162487	MEJORAMIENTO DEL SERVICIO EDUCATIVO DE LA I.E. INTEGRADO NRO. 34310 EN LA LOCALIDAD DE UNION SIRIA, DISTRITO DE PUERTO BERMUDEZ, PROVINCIA DE OXAPAMPA, REGION PASCO	63,556



REGION PASCO-SEDE CENTRAL

	PROYECTO	PRESUPUESTO
2173361	MEJORAMIENTO DE LA CARRETERA TRAMO RIO BLANCO - LANCARI Y CONSTRUCCION DE LA CARRETERA TRAMO LANCARI - JATUNCHACUA, DE LOS DISTRITOS DE HUAYLLAY, VICCO, TINYAHUARCO, SIMON BOLIVAR, PROVINCIA Y REGION PASCO, DISTRITO DE VICCO - PASCO - PASCO	3,032,086
2173371	MEJORAMIENTO DE LA TROCHA CARROZABLE HUAYLAMAYO - SANTA ISABEL - ANANA E INSTALACION DE UN PUENTE CARROZABLE SOBRE EL RIO HUAYLAMAYO EN EL DISTRITO DE HUANCABAMBA, PROVINCIA OXAPAMPA - REGION PASCO	97,595
2190036	REFORESTACION CON FINES DE PROTECCION DE SUELO EN 42 COMUNIDADES CAMPESINAS DE LA PROVINCIA DE PASCO - REGION PASCO	6,000,000
2227829	CONSTRUCCION DE LA CARRETERA TRAMO SAN PEDRO-PUERTO MAYRO, DISTRITO DE CONSTITUCION - OXAPAMPA - PASCO	527,639
2228070	CONSTRUCCION DEL CAMINO VECINAL SUNEC - CANANCHACRA EN LOS DISTRITOS DE TICLACAYAN Y POZUZO, DISTRITO DE TICLACAYAN - PASCO - PASCO	2,083,025
2235786	AMPLIACION Y MEJORAMIENTO DEL SERVICIO DE AGUA POTABLE Y DESAGUE EN EL CENTRO POBLADO DE QUIPARACRA, DISTRITO HUACHON, PROVINCIA PASCO, REGION PASCO	148,814
TOTAL GENERAL		43,151,414



GOB. REG. DE PASCO - PASCO SELVA CENTRAL

INVERSIONES

PROYECTO

PRESUPUESTO

2030182	MEJORAMIENTO Y AMPLIACION DE SISTEMAS DE ABASTECIMIENTO DE AGUA POTABLE Y ALCANTARIADO DE OXAPAMPA - OXAPAMPA	4,610,544
---------	---	-----------

TOTAL GENERAL

4,610,544



PLIEGO 456

«GOBIERNO REGIONAL DE PASCO»

DEMANDA ADICIONAL EN ACTIVIDADES





DEMANDA ADICIONAL 2017 GOBIERNO REGIONAL DE PASCO

	EJECUTORA	MONTO
001	REGION PASCO-SEDE CENTRAL	616,007
002	GOB. REG. DE PASCO - PASCO SELVA CENTRAL	412,000
003	SUB REGION DANIEL ALCIDES CARRION	22,309,864
100	REGION PASCO-AGRICULTURA	3,478,881
200	REGION PASCO-TRANSPORTES	3,950,195
300	REGION PASCO-EDUCACION	91,690,913
301	REGION PASCO - EDUCACION OXAPAMPA	2,919,260
302	REGION PASCO - EDUCACION DANIEL A. CARRION	9,646,366
303	GOB. REG. DE PASCO - UGEL PASCO	1,334,421
400	REGION PASCO-SALUD	31,813,467
401	REGION PASCO-SALUD HOSPITAL DANIEL A.CARRION	8,851,644
402	REGION PASCO-SALUD UTES OXAPAMPA	5,809,148
	TOTAL GENERAL	182,832,166



CONSTRUYENDO **EL CAMBIO**
Trabajo y más trabajo

“DEMANDAS ADICIONALES EN INVERSIONES 2017”

Ing. Teodulo Quispe Huertas
Gobernador Regional de Pasco

RESUMEN TOTAL DEMANDA ADICIONAL EN INVERSIONES

SECTOR	N° DE PIP's
EDUCACION	9
SALUD	7
TRANSPORTE	16
SANEAMIENTO	9
AGROPECUARIO	2
TOTAL	43

DEMANDA ADICIONAL EN INVERSIONES

**SECTOR EDUCACION
DEMANDA ADICIONAL:
S/. 37,759,219.23**



EDUCACION

PROYECTO	FUNCION	COSTO DEL PROYECTO	PIM	PGR 2017	DEMANDA 2017
2250262: MEJORAMIENTO DE LA OFERTA DE SERVICIOS EDUCATIVOS EN EL NIVEL PRIMARIO DE LA RED EDUCATIVA LUZ DE LA ESPERANZA DEL DISTRITO VILLA RICA, PROVINCIA OXAPAMPA, REGION PASCO	EDUCACION	8,166,460	102,081		8,064,379.00
2250803: MEJORAMIENTO DEL SERVICIO EDUCATIVO EN LA INSTITUCION EDUCATIVA INTEGRADA AGRO INDUSTRIAL N 34270 MANCO CAPAC DE SAN FRANCISCO DE CAHUAPANAS, DISTRITO DE PUERTO BERMUDEZ, OXAPAMPA, PASCO	EDUCACION	3,971,129	109,240		3,861,889.00
2251258: MEJORAMIENTO DE LOS SERVICIOS EDUCATIVOS DE LA I.E. INTEGRADO PARROQUIAL SAN JUAN BAUTISTA EN LA LOCALIDAD DE IZCOZACIN, DISTRITO DE PALCAZU, PROVINCIA DE OXAPAMPA, DEPARTAMENTO PASCO	EDUCACION	3,859,429	115,783		3,743,646.00
2160677: INSTALACION Y EQUIPAMIENTO A LAS INSTITUCIONES EDUCATIVAS FOCALIZADAS DEL NIVEL INICIAL EN EL MARCO DEL PELA EN EBR- AMPLIACION DE COBERTURA DE LA RED N 2- PASCO	EDUCACION	5,759,529	0		3,439,719.46



EDUCACION

PROYECTO	FUNCION	COSTO DEL PROYECTO	PIM	PGR 2017	DEMANDA 2017
2250078: MEJORAMIENTO DEL SERVICIO EDUCATIVO EN LA INSTITUCION EDUCATIVA RICARDO PALMA DE LA COMUNIDAD NATIVA AMAMBAY, DISTRITO PUERTO BERMUDEZ, PROVINCIA OXAPAMPA, REGION PASCO	EDUCACION	2,233,344	61,265		2,172,079.00
2230748: MEJORAMIENTO DE LOS SERVICIOS EDUCATIVOS DE LA I.E. SAN JUAN, DE LA COMUNIDAD DE YANACOAHA, DISTRITO DE YANAHUANCA, PROVINCIA DANIEL CARRION - PASCO	EDUCACION	2,093,412	0		2,078,305.10
2110932: CONSTRUCCION DE LA INFRAESTRUCTURA EDUCATIVA DEL CENTRO DE EDUCACION BASICA ALTERNATIVA EUGENIO JOEL CORDOVA PUENTE, DISTRITO DE PUERTO BERMUDEZ-OXAPAMPA	EDUCACION	3,837,324	0	504,688.00	2,359,905.89
2250046: MEJORAMIENTO DEL SERVICIO EDUCATIVO DE LA I.E. N 34641 WERNER FLECK DEL ANEXO DE MAPIRISHARI, DISTRITO PUERTO BERMUDEZ, PROVINCIA OXAPAMPA, REGION PASCO	EDUCACION	1,706,259	47,731		1,658,528.00
MEJORAMIENTO DE LOS SERVICIOS EDUCATIVOS DE LA INTITUCION EDUCATIVA INTEGRADA CESAR VALLEJO DEL DISTRITO DE YANACANCHA PROVINCIA Y DEPARTAMENTO DE PASCO	EDUCACION	10,380,768			10,380,768
			TOTAL		S/. 37,759,219.23

DEMANDA ADICIONAL EN INVERSIONES

SECTOR SALUD
DEMANDA ADICIONAL:
S/. 234,911,400.13



SALUD

PROYECTO	FUNCION	COSTO DEL PROYECTO	PIM	PGR 2017	DEMANDA 2017
2198319: MEJORAMIENTO DE LA COBERTURA DE LOS SERVICIOS DE SALUD DEL HOSPITAL ERNESTO GERMAN GUZMAN GONZALES PROVINCIA DE OXAPAMPA, DEPARTAMENTO DE PASCO, REGION PASCO	SALUD	65,711,922	1,665,246		64,046,676.00
2232331: MEJORAMIENTO Y AMPLIACION DE LA CAPACIDAD RESOLUTIVA DE LOS ESTABLECIMIENTOS DE SALUD DE LA MICRO RED POZUZO DISTRITO DE POZUZO - PROVINCIA DE OXAPAMPA - DEPARTAMENTO DE PASCO	SALUD	6,146,097	212,000		5,756,167.00
2164568: MEJORAMIENTO DE LAS CAPACIDADES RESOLUTIVAS DE LOS ESTABLECIMIENTOS DE SALUD DE LA MICRORRED HUARIACA - PASCO - PASCO	SALUD	4,210,809	126,325		3,934,170.60
2115774: MEJORA DE LA CALIDAD DE LOS SERVICIOS DE ATENCION DE LOS ESTABLECIMIENTOS DE SALUD DE LA MICRO RED PALCAZU, RED DE SALUD OXAPAMPA, DIRESA PASCO	SALUD	7,418,331	0		2,153,550.96

SALUD

2115784: MEJORAMIENTO DE LA CAPACIDAD RESOLUTIVA DE LOS ESTABLECIMIENTOS DE SALUD DE LA MICRO RED PUERTO BERMUDEZ DE LA RED DE SALUD OXAPAMPA	SALUD	6,648,499	0	1,850,106.38
2198318: MEJORAMIENTO DEL ACCESO DE LA POBLACION A LOS SERVICIOS DEL CENTRO DE SALUD FREDY VALLEJO ORE DISTRITO DE YANAHUANCA, PROVINCIA DE DANIEL CARRION, REGION PASCO	SALUD	54,949,780	2,469,847	52,479,933.00
2157301: MEJORA DE LA CAPACIDAD RESOLUTIVA Y OPERATIVA DEL HOSPITAL ROMAN EGOAVIL PANDO DEL DISTRITO DE VILLA RICA, PROVINCIA OXAPAMPA	SALUD	111,000,000	5,898,096	104,690,796.19
		TOTAL		S/. 234,911,400.13

DEMANDA ADICIONAL EN INVERSIONES

**SECTOR TRANSPORTE
DEMANDA ADICIONAL:
S/. 454,452,810.13**

TRANSPORTE

PROYECTO	FUNCION	COSTO DEL PROYECTO	PIM	PGR 2017	DEMANDA 2017
2173359: MEJORAMIENTO DE LA CARRETERA NINACACA - HUACHON, PROVINCIA PASCO - REGION PASCO	TRANSPORTE	78,603,753	0		78,603,752.76
2234344: MEJORAMIENTO DE LA CARRETERA DEPARTAMENTAL: EMP. PE - 5N A (OXAPAMPA) - SANTO DOMINGO - CHONTABAMBA, CON ACCESO A PUSAPNO - PTE. LORETO - YAUPI - PTE. MILAGRO, PROVINCIAS PASCO Y OXAPAMPA, REGION PASCO	TRANSPORTE	52,826,968	1,728,027		51,098,941.00
2234362: MEJORAMIENTO DE LA CARRETERA TRAMO CERRO DE PASCO - LA QUINUA, DISTRITO DE YANACANCHA - PASCO - PASCO	TRANSPORTE	32,238,174	750,000		32,238,174.00
2234138: INSTALACION DEL PUENTE CAHUAPANAS EN LA VIA RUTA PA 647, DEL DISTRITO DE PUERTO BERMUDEZ - PROVINCIA OXAPAMPA - PASCO	TRANSPORTE	22,957,878	18,800		22,939,078.00
2234140: INSTALACION DEL PUENTE MAYRO EN LA TROCHA CARROZABLE ISCOZACIN-CIUDAD CONSTITUCION, DISTRITO DE PALCAZU - OXAPAMPA - PASCO	TRANSPORTE	20,407,043	0		20,033,236.96
2234446: MEJORAMIENTO DE LA TROCHA CARROZABLE SAN JUAN DE DIOS - PARAISO EL ENCANTO EN EL DISTRITO PUERTO BERMUDEZ, PROVINCIA OXAPAMPA, REGION PASCO	TRANSPORTE	19,967,489	366,620		19,600,869.00

TRANSPORTE

2029684: MEJORAMIENTO DE LA CARRETERA YANAHUANCA - CERRO DE PASCO	TRANSPORTE	190,146,149	123,116		19,106,415.86
2178334: MEJORAMIENTO DE LA AVENIDA DE SALIDA DESDE SANTA ISABEL DE PELMAZ - PUENTE TUNCHI, DISTRITO DE PUERTO BERMUDEZ, PROVINCIA DE OXAPAMPA, REGION PASCO	TRANSPORTE	9,808,716	335,433		9,473,283.00
2030472: CONSTRUCCION Y MEJORAMIENTO DE LA CARRETERA HUACHON - HUANCABAMBA	TRANSPORTE	78,957,913	3,255,431		11,000,000.00
2178336: MEJORAMIENTO DE LA AVENIDA DE INGRESO DESDE PUENTE GAVILAN HASTA PUERTO BERMUDEZ, DISTRITO DE PUERTO BERMUDEZ, PROVINCIA DE OXAPAMPA, REGION PASCO	TRANSPORTE	9,767,824	2,090,324		6,569,981.00
2251006: MEJORAMIENTO Y CONSTRUCCION DE LA CARRETERA HUARAPO- EL TINGO- SUIZA - SAN GOTARDO, DISTRITO DE CHONTABAMBA - OXAPAMPA - PASCO	TRANSPORTE	6,832,424	198,580		6,633,844.00
2227829: CONSTRUCCION DE LA CARRETERA TRAMO SAN PEDRO-PUERTO MAYRO, DISTRITO DE CONSTITUCION - OXAPAMPA - PASCO	TRANSPORTE	14,725,677	741,918	527,639.00	5,239,186.07



TRANSPORTE

MEJORAMIENTO DE LA CARRETERA DEPARTAMENTAL: EMP.PE – 18 (DV.UCHUMARCA) – GOLAC MAJADA – POCCO – UCHUMARCA – GORINA ALTA – HUANGUR – YURAC HUANCA – QUIULACOCCHA – CERRO DE PASCO – EMP.PE 3N – (DV. CERRO DE PASCO) PROVINCIAS DANIEL CARRION Y PASCO REGION PASCO	TRANSPORTE	34,663,091			34,663,091
CARRETERA DEPARTAMENTAL EMP. PA - 102 ANTAPACA, - ANTAGASHA - GOLLARISQUIZGA -CHACAYAN - VILCABAMBA - TAPUC - EMP.PA 102 (YANAHUANCA, REGION PASCO	TRANSPORTE	125,947,833			125,947,833
CONSTRUCCION DEL CAMINO RURAL SAN LUIS - SAN CRISTOBAL, DISTRITO DE POZUZO PROVINCIA DE OXAPAMPA, PASCO	TRANSPORTE				5,659,577
MEJORAMIENTO Y REHABILITACION DEL CAMINO VECINAL REPARTICION KM 22+600 - UNIS-COCAR- QUISHUARCANCHA-ALGAPA-VILCABAMBA, DISTRITO DE VILCABAMBA, PROVINCIA DANIEL CARRION, REGION PASCO , DISTRITO DE VILCABAMBA - DANIEL ALCIDES CARRION - PASCO	TRANSPORTE	5,645,547			5,645,547
				TOTAL	S/. 454,452,810.13

DEMANDA ADICIONAL EN INVERSIONES

**SECTOR SANEAMIENTO
DEMANDA ADICIONAL:
S/. 180,425,139.95**

SANEAMIENTO

PROYECTO	FUNCION	COSTO DEL PROYECTO	PIM	PGR 2017	DEMANDA 2017
2084815: MEJORAMIENTO Y AMPLIACION DE LOS SERVICIOS DE SANEAMIENTO Y FORTALECIMIENTO INSTITUCIONAL INTEGRAL DE LA EMAPA PASCO, PROVINCIA DE PASCO - PASCO	SANEAMIENTO	221,149,437	35,249,824		75,003,779.03
2030182: MEJORAMIENTO Y AMPLIACION DE SISTEMAS DE ABASTECIMIENTO DE AGUA POTABLE Y ALCANTARILLADO DE OXAPAMPA - OXAPAMPA	SANEAMIENTO	51,180,189		4,610,544.00	23,944,773.81
2154292: INSTALACION DEL SISTEMA DE AGUA POTABLE EN LOS SECTORES DE SAN ANTONIO, ALTO LORENCILLO, LORENCILLO Y NUEVO PORVENIR - DISTRITO DE PUERTO BERMUDEZ - OXAPAMPA - PASCO	SANEAMIENTO	8,181,525	245,446		7,849,726.50
2173289: INSTALACION DE LA PLANTA DE TRATAMIENTO DE AGUAS RESIDUALES PUCAYACU PARA EL AA.HH. HAYA DE LA TORRE, TECHO PROPIO, COLUMNA PASCO, ASOCIACIONES DE VIVIENDA LOS JARDINES DE PUCAYACU Y LOS PROCERES, DISTRITO DE YANACANCHA, PROVINCIA PASCO Y REGION PASC	SANEAMIENTO	7,636,991	306,000		7,024,990.79

SANEAMIENTO

2160597: AMPLIACION Y MEJORAMIENTO DE LOS SERVICIOS DE AGUA POTABLE Y ALCANTARILLADO DE LAS ZONAS URBANAS DE CHURUMAZU, DISTRITO DE CHONTABAMBA-OXAPAMPA	SANEAMIENTO	2,660,575	0		2,570,284.25
2130352: AMPLIACION Y MEJORAMIENTO DE LOS SERVICIOS DE AGUA POTABLE Y ALCANTARILLADO DE LAS ZONAS URBANAS DE SANTO DOMINGO, SAN CARLOS, SAN JOSE Y NUEVA BERNA Y CHURUMAZU, DISTRITO DE CHONTABAMBA-OXAPAMPA	SANEAMIENTO	10,410,831	900,000	256,320.00	910,441.23
2249835: INSTALACION DE SISTEMA DE AGUA POTABLE Y ALCANTARILLADO DE LA COMUNIDAD DE SHIRINGAMAZU, DISTRITO DE PALCAZU - OXAPAMPA - PASCO	SANEAMIENTO	1,615,524	0		1,582,524.00
2030594: CONSTRUCCION DE LOS SISTEMAS DE AGUA Y DESAGUE DE CIUDAD CONSTITUCION	SANEAMIENTO	4,709,418	0		60,000,000.00
2235359: INSTALACION DEL SANEAMIENTO BASICO INTEGRAL EN LA COMUNIDAD NATIVA SEPTIMO UNIDO SANTA FE DE AGUACHINI DEL DISTRITO PUERTO BERMUDEZ, PROVINCIA OXAPAMPA, REGION PASCO	SANEAMIENTO	1,615,320	0		1,538,620.34
				TOTAL	S/. 180,425,139.95

DEMANDA ADICIONAL EN INVERSIONES

**SECTOR AGROPECUARIO
DEMANDA ADICIONAL:
S/. 38,565,013.66**



AGROPECUARIO

PROYECTO	FUNCION	COSTO DEL PROYECTO	PIM	PGR 2017	DEMANDA 2017
INSTALACION DE LOS SERVICIOS DEL CAMAL MUNICIPAL DE LA CIUDAD DE NINACACA, PROVINCIA Y REGION DE PASCO	AGROPECUARIA	7,776,770			7,776,770
2190036: REFORESTACION CON FINES DE PROTECCION DE SUELO EN 42 COMUNIDADES CAMPESINAS DE LA PROVINCIA DE PASCO - REGION PASCO	AGROPECUARIA	30,924,251		6,000,000.00	30,788,243.39
				TOTAL	S/. 38,565,013.66

RESUMEN TOTAL DEMANDA ADICIONAL EN INVERSIONES

SECTOR	N° DE PIP's	MONTO
EDUCACION	9	S/.37,759,219.23
SALUD	7	S/.234,911,400.13
TRANSPORTE	16	S/.454,452,810.13
SANEAMIENTO	9	S/.180,425,139.95
AGROPECUARIO	2	S/.38,565,013.66
TOTAL	43	S/.946,113,583.10



DEMANDA ADICIONAL EN INVERSIONES

MUCHAS GRACIAS