

BOLETÍN REGIONAL

OFICINA DE ENLACE CON LOS GOBIERNOS REGIONALES Y LOCALES



OFICINA DE ENLACE
CON LOS GOBIERNOS
REGIONALES Y LOCALES



CONTENIDO

	Pag.
PRESENTACIÓN	02
➤ EJECUCIÓN DE GASTOS	03
➤ SECCIÓN PROYECTOS DE INVERSIÓN PÚBLICA	09
➤ SECCIÓN ECONÓMICO FINANCIERO	14



**OFICINA DE ENLACE
CON LOS GOBIERNOS
REGIONALES Y LOCALES**

PRESENTACIÓN

La Oficina de Enlace con los Gobiernos Regionales y Locales, con el apoyo de la Tercera Vicepresidencia del Congreso de la República, presenta el Boletín Regional del mes de agosto 2025.

Se ofrece información a los Congresistas de la República y público en general sobre los conflictos sociales y los diferentes programas sociales que son gestionados por el MIMP y el MIDIS, con el objetivo de que cuenten con conocimiento de la situación por la que atraviesan los grupos más vulnerables de nuestra sociedad.

Los cuadros son actualizados mensualmente por las instituciones mencionadas, manteniéndonos informados del avance y/o retroceso de sus programas sociales, en este lapso de tiempo.

César Orlando Canahualpa Tovar
**Jefe de la Oficina de Enlace con los Gobiernos Regionales y Locales
Congreso de la República**





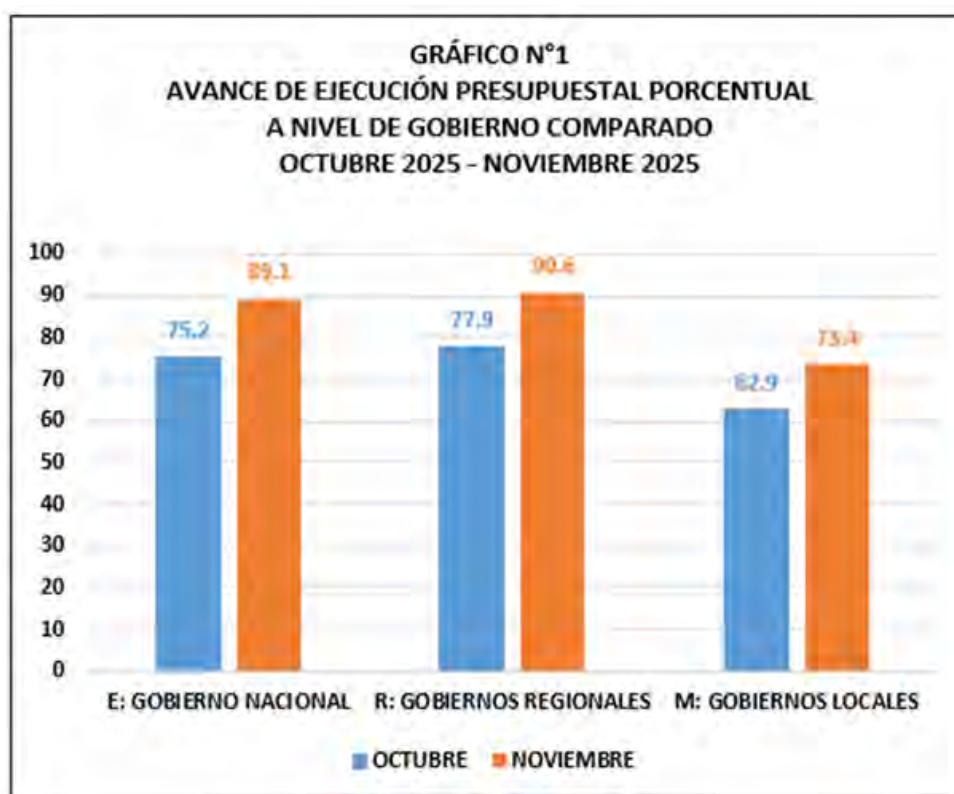
SECCIÓN PRESUPUESTAL

EJECUCIÓN DE GASTOS

1. LA EJECUCIÓN PRESUPUESTAL DEL GASTO POR NIVELES DE GOBIERNO

1.1. Presupuesto ejecutado por Niveles de Gobierno Comparado noviembre 2025

En Perú se refiere al grado en que las entidades públicas, Gobierno Nacional, Gobiernos Regionales y Gobiernos Locales, utilizan los recursos asignados en el presupuesto público para financiar bienes, servicios, obras y programas durante un periodo fiscal.

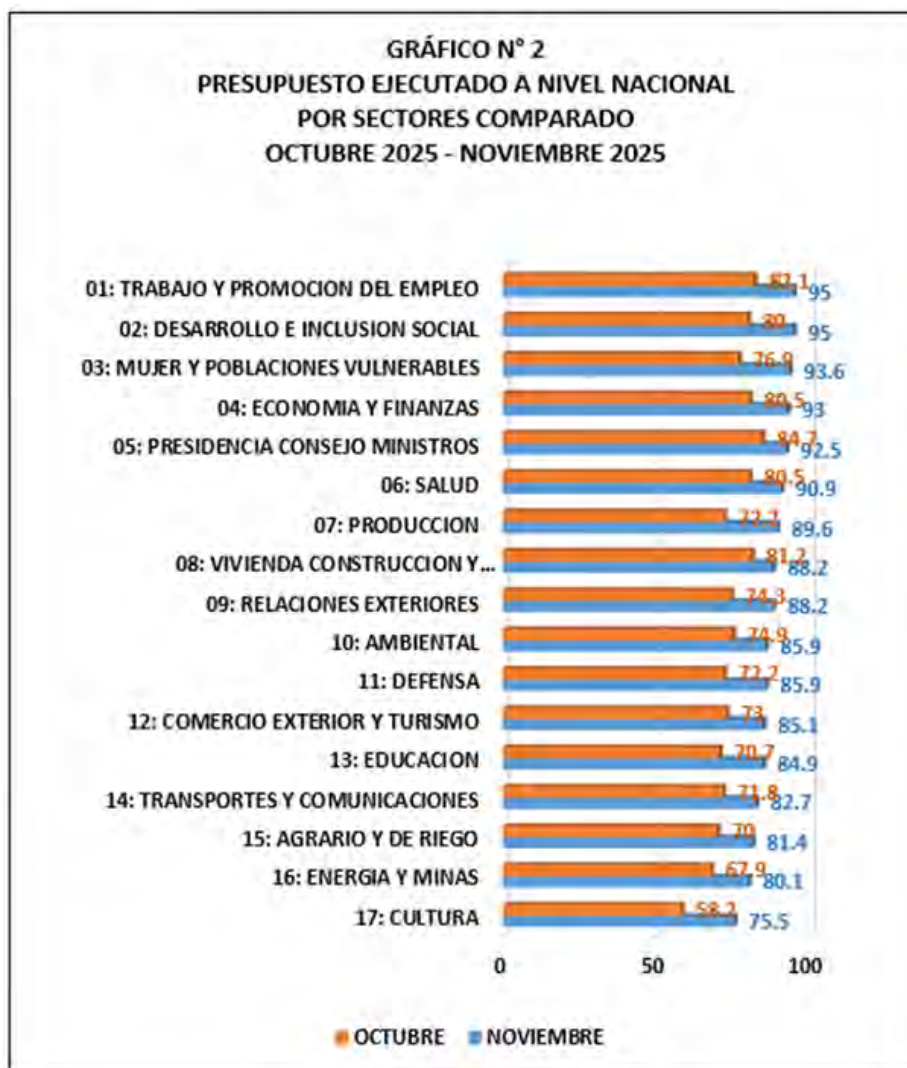


Fuente: Consulta Amigable - Ministerio de Economía y Finanzas
Elaboración Propia

Además en el gráfico N°1: se observa el porcentaje avanzado de ejecución presupuestal en cada uno de los tres niveles de gobierno, así el Gobierno Nacional tiene un avance de ejecución presupuestal de 89.1% en este mes de noviembre, creciendo óptimamente, comparando con el mes de octubre de 75.2% con una diferencia de 13.9% encontrándonos al Cuarto Trimestre 2025, en los Gobiernos Regionales tiene un porcentual de 90.6% en el mes de noviembre, comparando con este mes de octubre de 77.9% con una diferencia de 12.7% y en los Gobiernos Locales con el mes de noviembre con un 73.4% comparando con este mes de octubre con un 62.9% con una diferencia de 10.5% en este año 2025. En este mes de noviembre, representando un retraso del crecimiento leve, ya que nos encontramos al onceavo mes del IV Trimestre del año fiscal 2025 se espera que no haya retraso al término del año.

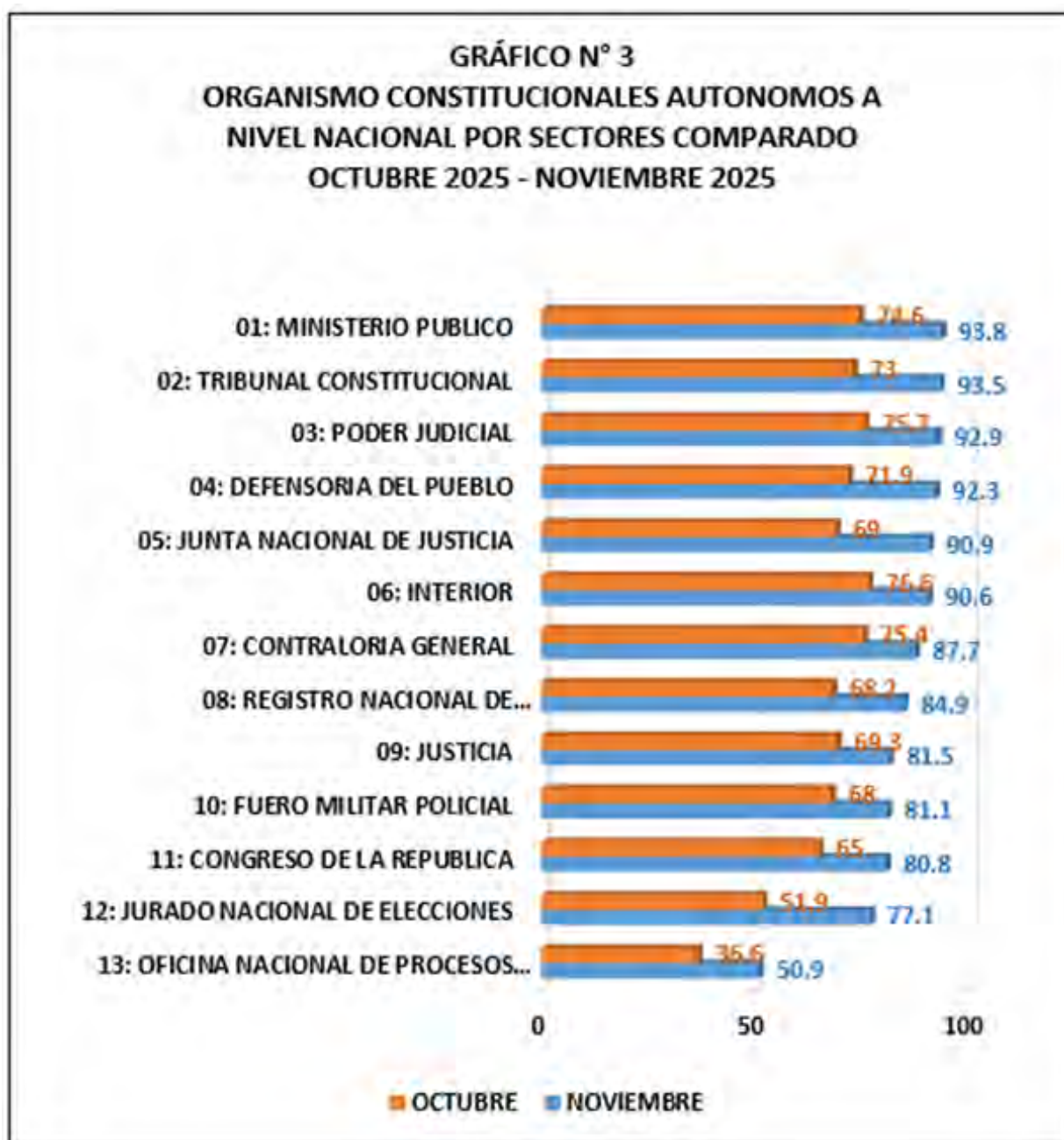
1.2. Presupuesto Ejecutado Nivel Nacional por Sectores Comparado - noviembre 2025

En Perú se refiere al grado en que las entidades públicas, Gobierno Nacional, Gobiernos Regionales y Gobiernos Locales, utilizan los recursos asignados en el presupuesto público para financiar bienes, servicios, obras y programas durante un periodo fiscal.



Fuente: Consulta Amigable - Ministerio de Economía y Finanzas
Elaboración Propia

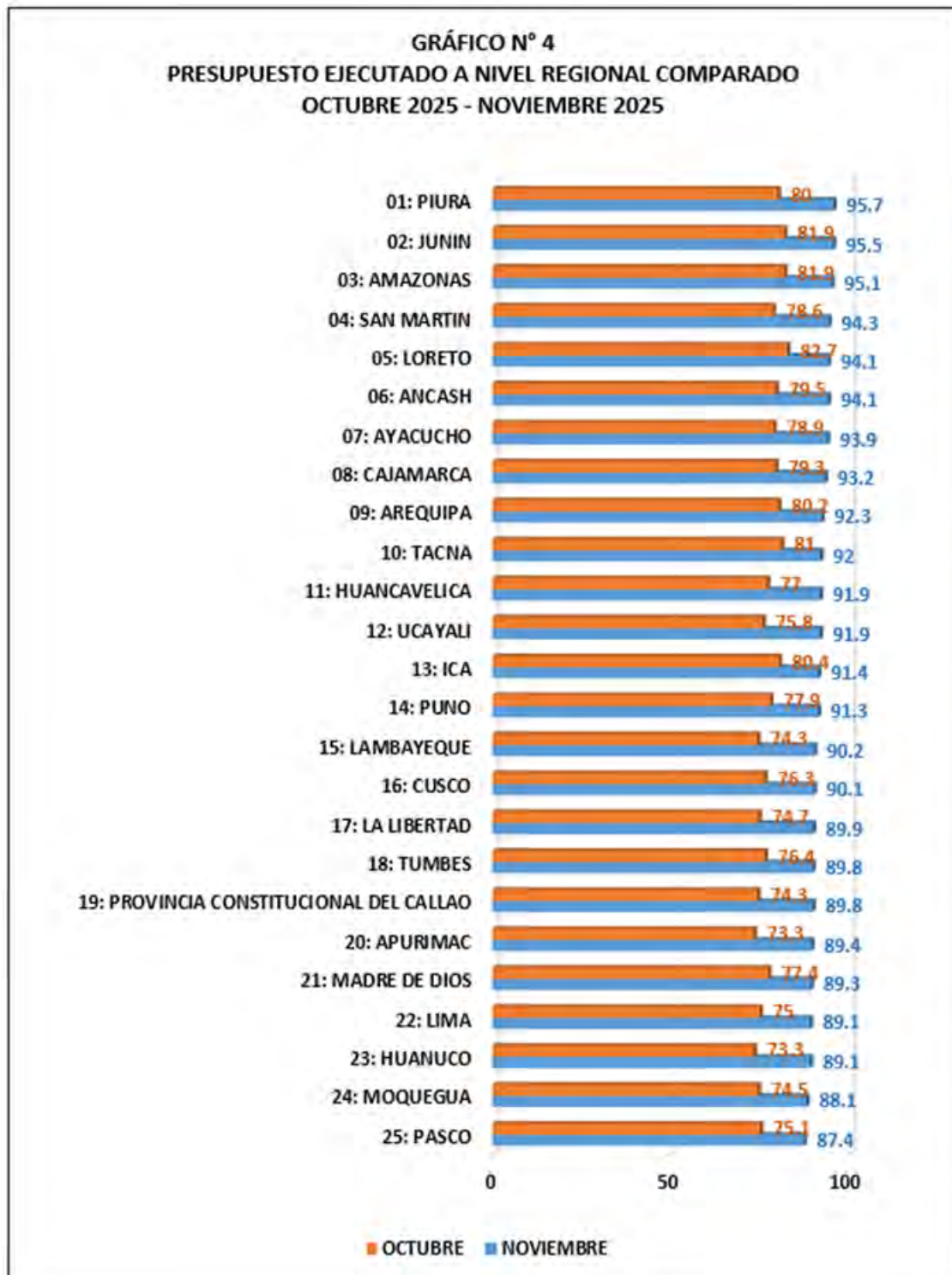
En el siguiente gráfico N°2 podemos observar la ejecución presupuestal por sectores a nivel nacional, sin embargo, al ordenar la tabla por orden descendente, se evidencia como los Primeros lugares el Sector de Trabajo y Promoción del Empleo, 95.0%, Desarrollo e Inclusión Social tiene 95.0%, Mujer y poblaciones vulnerables tiene 93.6%, Economía y Finanzas tiene un 93.0%, Presidencia Consejo Ministros, que tiene 92.5%, Salud tiene 90.9%, comparando este mes de noviembre con una felicitación para el sector del Trabajo y Promoción del Empleo y el sector Desarrollo e Inclusión Social, que si llego con un buen crecimiento optimo pero el resto de los sectores han crecido, aunque su crecimiento ha sido un poco lento, en el avance en su ejecución presupuestal, se encuentra aceptable correspondiente al Cuarto Trimestre del 2025.



Fuente: Consulta Amigable - Ministerio de Economía y Finanzas
 Elaboración Propia

En el siguiente gráfico N°3 podemos observar la Ejecución Presupuestal por Los Organismos Constitucionales Autónomos a Nivel Nacional por Sectores, sin embargo, al ordenar la tabla por orden descendente, se evidencia como los Primeros lugares es el Ministerio Publico con 93.8%, Tribunal Constitucional con 93.5%, Poder Judicial con 92.9%, Defensoría del Pueblo tiene un 92.3%, Junta nacional de justicia que tiene 90.9%, Interior, que tiene 90.6%, y apartir del sector de Contraloría general hasta el sector de la Oficina Nacional de Procesos Electorales tienen por debajo de 87.7%, de avance en su ejecución presupuestal, se encuentra un poco retrasado correspondiente al Cuarto Trimestre, del avance en ejecución presupuestal del mes de noviembre de 2025.

1.3. Presupuesto Ejecutado Nivel Regional Comparado - noviembre 2025

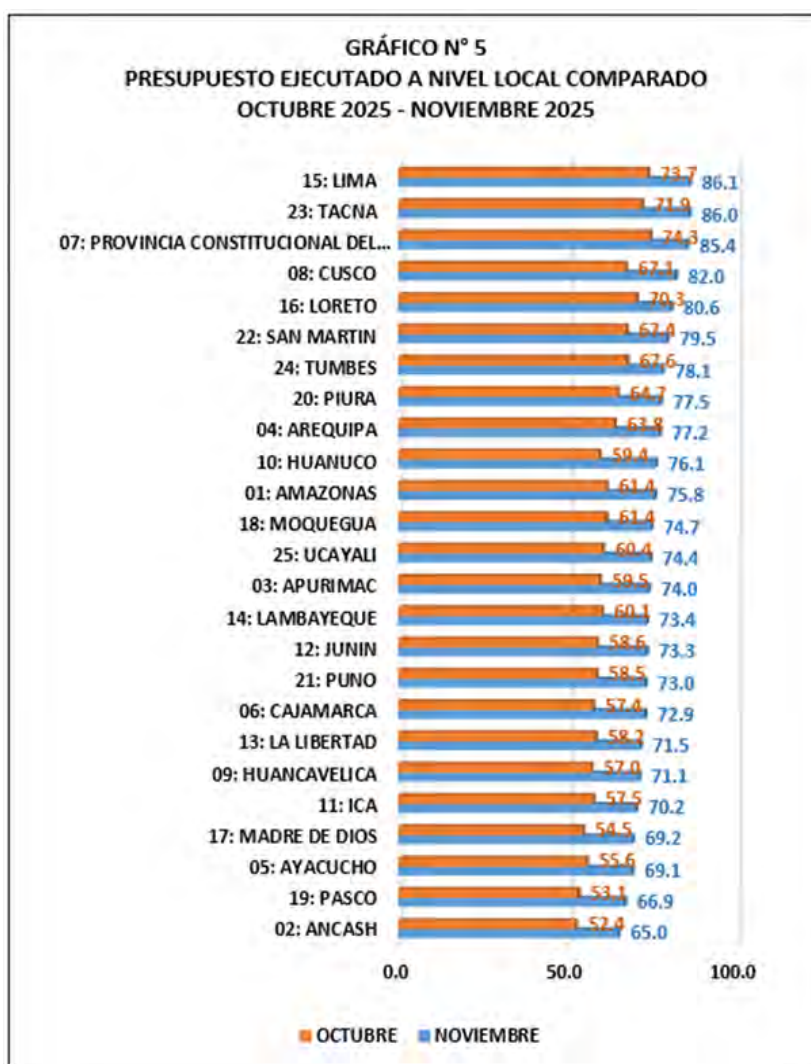


Fuente: Consulta Amigable - Ministerio de Economía y Finanzas
Elaboración Propia

En el siguiente gráfico N°4 Asimismo, al ordenar la tabla por orden descendente, se evidencia que el departamento de Piura está en el primer lugar, en la ejecución presupuestal, con un porcentaje de 95.7% en el mes de noviembre del 2025, comparando con el mes de octubre con un 80.0% que tiene una diferencia de crecimiento de 15.7% del año 2025, nos encontramos en el onceavo mes de noviembre, con un crecimiento optimo.

El departamento de Junín con 95.5% del mes de noviembre a comparación con el mes de octubre con 81.9% con una variación de crecimiento de 13.6%, continua con el departamento de Amazonas con 95.1% del mes de noviembre a comparación con el mes de octubre con 81.9% con una variación de crecimiento de 13.2%, estos departamentos se encuentran optimo al mes de noviembre respectivamente, el resto de los sectores está un poco lento su crecimiento en este mes de noviembre del 2025.

1.4. Presupuesto Ejecutado Nivel Local Comparado - noviembre 2025



Fuente: Consulta Amigable - Ministerio de Economía y Finanzas
Elaboración Propia

En el gráfico N°5 está en el primer lugar esta Lima en la ejecución presupuestal, al mes de noviembre con 86.1%, y en el segundo lugar a nivel local esta Tacna con un porcentaje de 86.0% y en el mes de octubre con 73.7% y 71.9% esto significa que hay un aumento de 12.4% y 14.1% en este mes de noviembre del año 2025.

Con respecto a la ejecución presupuestal a nivel local, se evidencia, que todas las regiones están poco lentas ya que no llegan a superar al 90.0% de porcentaje de ejecución, ya que se encuentra por debajo de 85.4% a 65.0%, respectivamente.

A photograph of a construction site featuring a large concrete structure under construction. The structure is surrounded by extensive scaffolding made of metal poles and wooden planks. Two workers are visible: one in the foreground wearing a blue helmet and a grey shirt, and another in the background wearing a yellow helmet and an orange safety vest. The scene is set against a cloudy sky. A vertical orange bar is on the left side of the image.

SECCIÓN

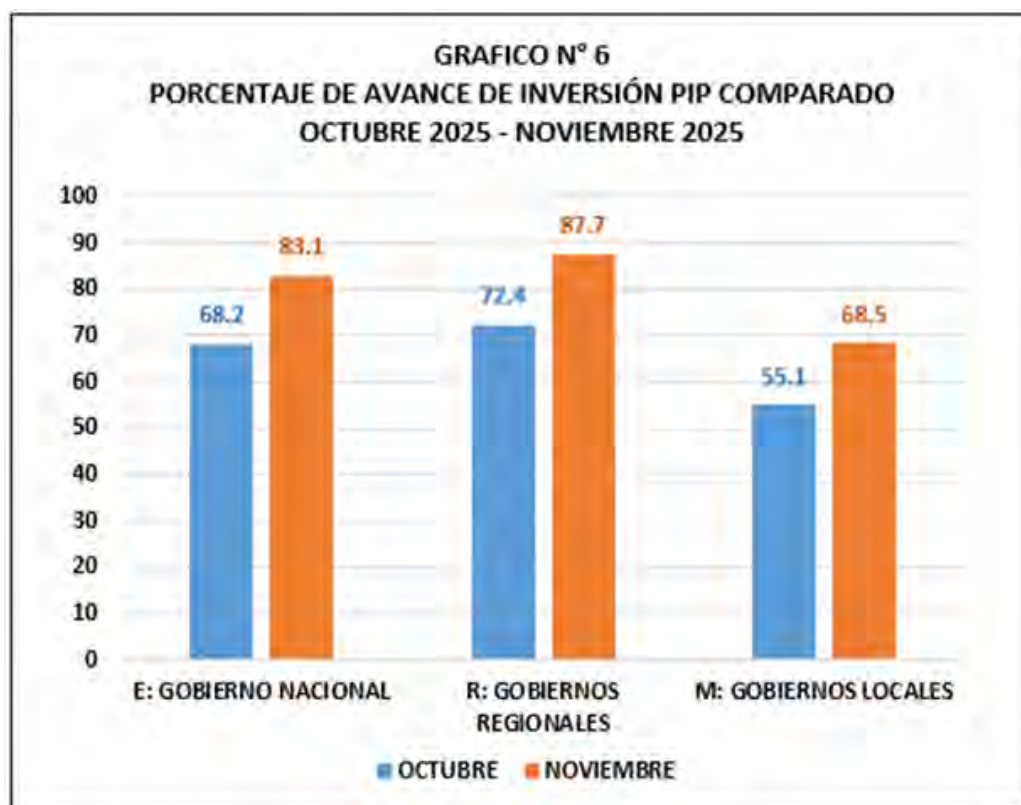
PROYECTOS DE INVERSIÓN PÚBLICA

2. LA EJECUCIÓN DE PROYECTOS DE INVERSIÓN PÚBLICA

2.1. Ejecución de Proyectos de Inversión por Niveles de Gobierno Comparado – noviembre 2025

Es el proceso mediante el cual el Estado transforma recursos presupuestales en obras, infraestructura y servicios que generan valor social y económico. Es una parte clave del ciclo de inversión pública, regulado por el Sistema Nacional de Programación Multianual y Gestión de Inversiones.

En el grafico N°6 Se observa los incrementos porcentuales del avance de inversión PIP de los tres niveles de gobierno, contrastando con los resultados del mes de noviembre del presente año; a si también se ve que en este mes ninguno de los tres niveles de gobierno sobre pasa el 90.0% de ejecución PIP, sin embargo cabe recalcar que hubo un crecimiento bajo en este mes en los tres niveles de gobierno de ejecución PIP, a nivel de los gobiernos nacionales, regionales y locales, el crecimiento es de un 83.1% 87.7% y 68.5%, del avance de ejecución porcentual PIP.



Fuente: Consulta Amigable - Ministerio de Economía y Finanzas
Elaboración Propia

2.2. Ejecución Proyectos de Inversión Pública a Nivel Nacional por Sectores Comparado – noviembre 2025

En el gráfico N°7, la ejecución presupuestal PIP por sectores en el presente mes de noviembre, lo lidera el sector de la Presidencia del Consejo de Ministros con un 98.9% de avance de ejecución presupuestal PIP, también está el sector de Comercio Exterior y Turismo con un 93.5%, y el sector de Salud con un 93.2%, ubicándose en el puesto primero segundo y tercero de los sectores del mes de noviembre, muchas felicitaciones a estos sectores por su buena ejecución presupuestal, el resto de los sectores desde Vivienda hasta Defensa está bajo su crecimiento ya que nos ubicamos al IV Trimestre del 2025.



Fuente: Consulta Amigable - Ministerio de Economía y Finanzas
Elaboración Propia

En el gráfico N°8 a continuación vemos los sectores que son organismos constitucionales autónomos a nivel nacional comparando los meses de octubre y noviembre del 2025, podemos observar el sector de la Oficina Nacional de Procesos Electorales que lidera con un 100.0%, de avance de ejecución presupuestal PIP, consecutivamente ubicándose en el puesto primero de los sectores en el mes de noviembre, muchas felicitaciones a este sector ya que nos ubicamos al IV Trimestre del 2025.

El resto de los sectores como Junta Nacional de Justicia hasta el sector Congreso de la Republica está por debajo del 69.9% a 25.7% del avance de ejecución presupuestal PIP, es un crecimiento bajo en este mes de noviembre del Cuarto Trimestre del 2025, respectivamente.

GRÁFICO N° 8
ORGANISMOS CONSTITUCIONALES AUTONOMOS
A NIVEL NACIONAL POR SECTORES COMPARADOS
OCTUBRE 2025 - NOVIEMBRE 2025



Fuente: Consulta Amigable - Ministerio de Economía y Finanzas
 Elaboración Propia

2.3. Ejecución Proyectos de Inversión Pública a Nivel Regional Comparado – noviembre 2025

En el grafico N°9, podemos observar que la ejecución presupuestal en los PIPs a nivel Regional, destaca el gobierno regional de Piura con un 99.9%, su avance de ejecución presupuestal, de igual manera seguido por el gobierno regional de Junín con un 99.4%, seguido por el gobierno regional de Ayacucho con un 96.6%, sigue el gobierno regional de Amazonas con un 95.9%, sigue el gobierno regional de Ancash con un 95.3%, sigue el gobierno regional de Arequipa con un 94.8%, sigue el gobierno regional de San Martín con un 93.6%, y el último el gobierno regional de Tarma con 90.6%, de avance de ejecución presupuestal de los PIPs. Todos estos sectores han tenido un crecimiento óptimo, pero del gobierno regional de Madre de Dios con 89.8% hasta Exterior 0.0% están bajo su crecimiento relativamente.

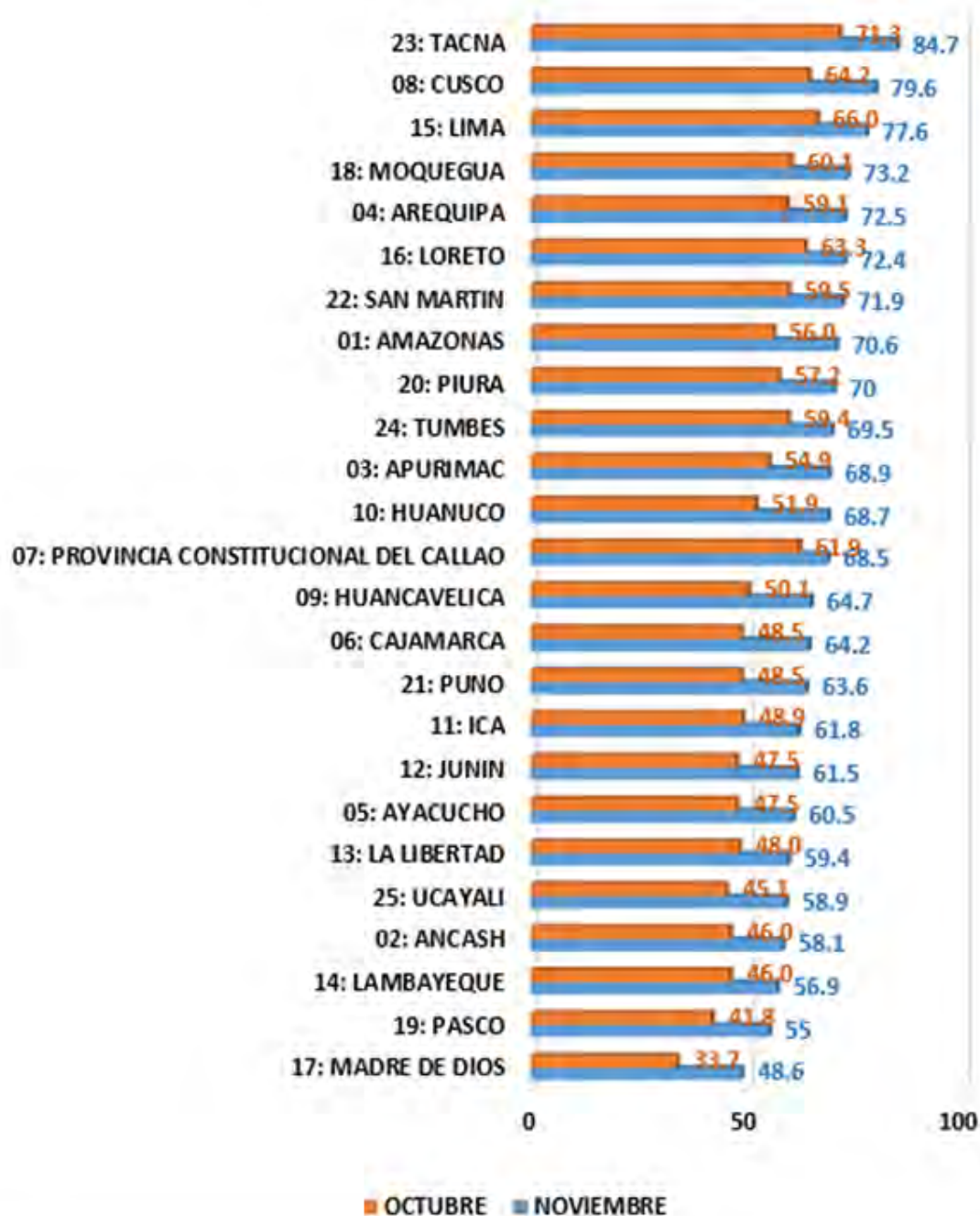


Fuente: Consulta Amigable - Ministerio de Economía y Finanzas
 Elaboración Propia

2.4. Ejecución Proyectos de Inversión Pública a Nivel Local Comparado – noviembre 2025

En el gráfico N°10, podemos observar la diferencia en la ejecución de proyectos de inversión pública a nivel local del mes de octubre y noviembre del 2025, en primer lugar el gobierno regional de Tacna con un 84.7%, en el mes de noviembre y en el mes de octubre tuvo 71.3% con una diferencia de 13.4% su avance de ejecución presupuestal, de igual manera seguido por el gobierno regional del Cusco con un 79.6%, en el mes de noviembre comparando con el mes de octubre 64.2% con una diferencia de 15.4%, todos los gobiernos regionales a nivel local, No llegan a la expectativa de crecimiento que debería ser con un máximo de 90.0% de avance de ejecución presupuestal de los PIPs. Ya que nos encontramos en el onceavo mes del IV Trimestre del año 2025.

GRÁFICO N° 10
EJECUCIÓN DE PROYECTOS DE INVERSIÓN PÚBLICA
A NIVEL LOCAL COMPARADO
OCTUBRE 2025 - NOVIEMBRE 2025



Fuente: Consulta Amigable - Ministerio de Economía y Finanzas
 Elaboración Propia



SECCIÓN

ECONÓMICO FINANCIERO

3. LOS ARTICULOS ECONÓMICOS - FINANCIEROS

Son publicaciones académicas, técnicas o periodísticas que analizan temas clave relacionados con la economía, las finanzas públicas, el sistema financiero, la política fiscal y monetaria, entre otros. Estos artículos se difunden en revistas especializadas, boletines institucionales y medios de comunicación, y sirven como insumo para la toma de decisiones, el debate público y la investigación.

3.1. PRECIO DEL DÓLAR VUELVE A CAER: ASÍ CERRÓ EL TIPO DE CAMBIO EN PERÚ HOY 27 DE NOVIEMBRE



27/11/2025 02:23 pm.

Precio del dólar hoy jueves 27 de noviembre en Perú. El tipo de cambio ha cerrado con nueva baja en S/3,3660, según la última sesión cambiaria del Banco Central de Reserva del Perú. Como se puede verificar también, hoy por cuarta en noviembre, el BCRP compró dólares, US\$ 78 millones a un tipo de cambio promedio S/3,3649 por dólar.

<https://www.infobae.com/peru/2025/11/26/valor-de-apertura-del-dolar-en-peru-este-26-de-noviembre-de-usd-a-pen/>

3.2. TRES DE CADA DIEZ FAMILIAS LIMEÑAS AHORA YA ESTÁN SOBREENDEUDADAS

El 40% de las familias en la capital aumentó su endeudamiento en los últimos tres meses, advierte Apoyo Consultoría. El porcentaje de hogares sobreendeudados trepó de 23% a 27%. ¿Eso qué significa? Que hay un mayor número de familias que destina más del 30% de sus ingresos al pago de las deudas. Aun así, Apoyo Consultoría cree que el nivel de endeudamiento es manejable.



https://gestion.pe/tendencias/que-paso-en-gestion-un-dia-como-hoy-27-de-noviembre-2025-noticia/#google_vignette

3.3. AFP 2025: FECHAS DEL CRONOGRAMA Y LINK PARA SOLICITAR EL RETIRO DE 4 UIT (S/. 21.400)

Verifica el último dígito de tu DNI, corrobora con el cronograma oficial y realiza tu solicitud para cobrar hasta 4 UIT (S/. 21.400). Conoce lo que debes hacer.

CRONOGRAMA

RETIRO DE HASTA 4 UIT – 2025



Conoce el cronograma para realizar el registro de tu solicitud de retiro de hasta 4 UIT. El registro se **iniciará el 21 de octubre** y próximamente te informaremos la ruta para que realices el mismo.

Si tu documento de identidad termina en:		Registra tu solicitud de retiro en una de estas fechas:		
Letra		21-oct	-	19-nov
0	▶	22-oct	23-oct	20-nov
1	▶	24-oct	27-oct	21-nov
2	▶	28-oct	29-oct	24-nov
3	▶	30-oct	31-oct	25-nov
4	▶	03-nov	04-nov	26-nov
5	▶	05-nov	06-nov	27-nov
6	▶	07-nov	10-nov	28-nov
7	▶	11-nov	12-nov	01-dic
8	▶	13-nov	14-nov	02-dic
9	▶	17-nov	18-nov	03-dic
Libre	▶	Del 04-dic al 18-ene		

https://gestion.pe/mix/mi-bolsillo/link-retiro-afp-2025-consulta-aqui-el-cronograma-oficial-y-como-enviar-solicitud-hoy-para-las-s-21400-de-las-4-uit-nnda-nnrt-noticia/?gad_source=1&gad_campaignid=21623492107&gbraid=0AAAAADQviOBRUGi-yqpSccv_-Qq7SYwG7&gclid=CjwKCAiA3rPKBhBZEiwAhPNFQDvBXxYukzfvQeej01wCJPKCdANrUoe5WCa00Uc8NmJby5TNH63tlxoC2ukQAvD_BwE#google_vignette

3.4. DEVOLUCIÓN FONAVI 2025: BENEFICIARIOS Y QUÉ DOCUMENTOS NECESITAS PARA ACCEDER A LOS APORTES



Redacción EC 09/11/2025 21H48

El Midagri, a través del Senasa, inició conversaciones con la Bureau of Plant Industry de Filipinas para el ingreso de palta fresca a ese mercado. Medida beneficiará a la agricultura familiar.

El desaparecido Fondo Nacional de Vivienda (Fonavi) fue un programa creado en nuestro país con el objetivo de reunir recursos destinados al financiamiento de proyectos de vivienda social. Entre sus principales intenciones era facilitar el acceso a una casa digna y asequible para los peruanos de menos recursos económicos. "Diario El Comercio. Todos los derechos reservados."

<https://elcomercio.pe/respuestas/tramites/fonavi-en-noviembre-2025-estos-beneficiarios-cobran-su-devolucion-de-aportes-por-el-banco-de-la-nacion-tdpe-noticia/>

Jr. Sta Rosa N° 191 (Oficina 310)



01 311 - 7777 (Anexo 6251)



oficinadeenlacecongreso@gmail.com



congreso.gob.pe/otamdegrl



Oficina de Enlace con los Gobiernos Regionales y Locales



@oficina_enlaceconlosgobiernos



+51 908 834 169



@OEGRL_congreso



@OEGRL_congreso

