





BOLETÍN SOCIAL

PERÚ
CONGRESO de la REPÚBLICA

N°43
OFICINA DE ENLACE CON EL CIUDADANO

ÍNDICE

03 RESUMEN EJECUTIVO

08 INDICADORES

16 CULTURAL

PERÚ

CONGRESO de la REPÚBLICA

RESUMEN EJECUTIVO

ComexPerú: 14 proyectos del Plan de Infraestructura mantienen el mismo estado desde el 2019

Algunos proyectos presentan limitaciones y otros están paralizados.
Gremio sostuvo que se están descuidando las obras cerca de terminar en el marco del PNIC. (Foto: GEC)
Redacción Gestión
redacciongestion@diariogestion.com.pe
Actualizado el 10/09/2021 01:59 p.m.

La Sociedad de Comercio Exterior del Perú (ComexPerú) informó que 14 proyectos del Plan Nacional de Infraestructura para la Competitividad (PNIC) que tienen limitaciones y están paralizados se mantienen en ese mismo estado desde el 2019.
"Esto es importante destacar, ya que esta situación no corresponde al avance que se espera que tengan los proyectos del Plan Nacional de Infraestructura para la Competitividad", precisó Rafael Zacnich, gerente de Estudios Económicos de ComexPerú.
"Esto es grave porque se han descuidado las obras que están cerca de culminar, las cuales podrían generar fuertes impactos económicos y sociales. Estos retrasos, además, demoran la inclusión de nuevos proyectos en el marco del PNIC", acotó Zacnich.
En esa línea, el informe detalló que ocho de los 14 proyectos que tienen problemas pertenecen al Ministerio de Transportes y Comunicaciones y cuatro están en la cartera del Ministerio de Desarrollo Agrario y Riego (Midagri).
Cabe precisar que, en este reporte, ComexPerú realiza un seguimiento del avance financiero de 33 proyectos priorizados en el PNIC hacia el segundo trimestre de 2021.

Exportaciones de cacao peruano se recupera aceleradamente en volumen y en valor

Familias productoras del grano aromático y convencional saben salir adelante ante amenazas de pérdida de mercado por la crisis del COVID-19.

Exportaciones de cacao peruano se recupera aceleradamente en volumen y en valor

REDACCIÓN PERÚ21
redaccionp21@peru21.pe
Actualizado el 10/09/2021 11:45 a.m.

Por otro lado, Las exportaciones peruanas de cacao, entre enero y junio del presente año, se han recuperado aceleradamente en 27% en volumen y 17% en valor, en relación al mismo periodo del 2020, gracias a sostenidas campañas de promoción como el Salón del Cacao y Chocolate, que este año se realizará del 30 de setiembre al 03 de octubre, en el Centro de Convenciones de Lima.

El director Alianza Cacao Perú/USAID, José Yturrios Padilla, sostuvo que estas cifras no hacen más que revelar la reactivación notable de la producción y cosecha de nuestro cacao, en lo que va del año 2021, ya que el 85% de la producción en grano se exporta. También demuestra la gran capacidad de resiliencia de las familias productoras que saben salir adelante ante amenazas de pérdida de mercados por la crisis sanitara del Covid-19.

El director de Alianza Cacao Perú manifestó que las regiones de desarrollo alternativo son el motor del crecimiento del cacao. En el período 2010 – 2020, las regiones de San Martín, Huánuco, Pasco y Ucayali registraron las más altas tasas de crecimiento en la producción de cacao en el Perú, 11.1%, 22.8%, 31.9% y 35.6% anual, respectivamente. Estas cuatro regiones han pasado a representar el 66% de la producción nacional, del 52% que significaban en el año 2010.

Precio del balón de gas llegó a S/ 65 en algunos distritos de Lima, según Osinergmin



Lince es el distrito limeño donde el precio del balón de gas doméstico es el más elevado, según Facilito del Osinergmin. El precio del producto alcanzó casi los S/ 70 en el interior del país. El encarecimiento del GLP impacta actualmente en el precio del balón de gas doméstico de 10 kilos. (Foto: GEC)

Redacción EC
El Comercio

Al mismo tiempo, No se detiene el alza. El precio del balón de gas de 10 kilos alcanzó los S/ 65 en algunos distritos de Lima ante el encarecimiento del Gas Licuado del Petróleo (GLP) en el mercado local.

Según datos del último reporte de la plataforma Facilito del Organismo Supervisor de la Inversión en Energía y Minería (Osinergmin), el precio de balón de gas doméstico varía entre S/ 40 y S/ 65 en los distritos de Lima.

El precio más alto se registra en el distrito de Lince, donde el valor de un balón de gas de 10 kilos varía entre S/ 49 y 65.

El precio del balón de gas de 10 kilos viene sufriendo alzas continuas en las últimas semanas, debido al incremento del precio internacional del GLP ante una mayor demanda y al alza del tipo de cambio.

Para reducir el impacto en el presupuesto de las familias, los especialistas en hidrocarburos han planteado dos alternativas. La primera es que el Gobierno restituya el GLP al Fondo de Estabilización de los Precios de los Combustibles (FEPC); mientras que una segunda propuesta apunta a ampliar la base de beneficiarios que recibe un subsidio de S/ 20 a través del Fondo de Inclusión Social Energético (FISE).

Recicladores o carboneros: trabajos extremos en tiempos de pandemia en la Amazonía

Las familias del vertedero de Pucallpa, en el corazón del Amazonas, trabajan buscando entre la basura para reciclar y sobrevivir. Los niños también tienen que ayudar. HUGO ALEJOS
EL PAIS ÁNGEL SASTRE
Pucallpa (Perú) - 08 SEPT 2021 - 22:35 PET

Asimismo, El 70% de la población que reside en el vertedero de Pucallpa padece patologías asociadas con la respiración. Una crónica desde Pucallpa, en la frontera entre el Perú y Brasil, allí donde familias enteras de indígenas shipibo se exponen a todo tipo de enfermedades, la covid-19 se extiende y la pobreza les obliga a aceptar empleos insalubres.
Humo negro: los niños del carbón
En el asentamiento María Pezo, en las afueras de Pucallpa, las casas se hunden en el barro. La lluvia intensa ha dejado un rastro de lodo, convirtiendo la barriada en un pantano. En mitad de la noche se encienden varios fuegos: son las carboneras clandestinas, que trabajan a destajo.
Aunque la producción de carbón vegetal es ilegal, hay al menos 200 carboneras clandestinas alrededor de Pucallpa. O al menos así lo aseguran las asociaciones de vecinos que quieren expulsar a quienes las habitan, pues no hay registros oficiales. De vez en cuando se producen allanamientos y se cierran, pero se instalan nuevamente en la periferia.
Es un mercado creciente en medio de la crisis; la única salida para familias enteras que quedaron sumidas en la pobreza durante la pandemia y perdieron sus anteriores trabajos.
Debido a que respiran directamente las cenizas de las carboneras, sufren numerosas enfermedades como obstrucción pulmonar, neumonitis —inflamación del tejido de los órganos— cansancio y falta de oxigenación, tal y como describen numerosos estudios sobre los efectos nocivos que tiene inhalar el humo del carbón. "Cuando te asfixias es difícil saber cuál es la razón"

PERÚ
CONGRESO de la REPÚBLICA

INDICADORES

SALA SITUACIONAL COVID-19
TOTAL, DE CASOS POSITIVOS, FALLECIDOS Y LETALIDAD POR DEPARTAMENTO
AL 07 DE SETIEMBRE DE 2021

Pais	PCR (+)	PRUEBA RÁPIDA (+)	PRUEBA ANTIGENO(+)	TOTAL CASOS (+)	FALLECIDOS	LETALIDAD (%)
PERÚ	639.123	943.902	573426	2.156.451	198.568	9,21 %
LIMA METROPOLITANA	372.324	314.899	182344	869.567	80.987	9,31 %
PIURA	7.829	46.394	32033	86.256	11.878	13,77 %
LA LIBERTAD	19.722	38.881	28487	87.090	10.115	11,61 %
CALLAO	45.662	36.384	17718	99.764	9.911	9,93 %
AREQUIPA	26.101	49.385	38300	113.786	9.611	8,45 %
LAMBAYEQUE	13.167	34.931	12703	60.801	8.565	14,09 %
ICA	8.365	32.783	16817	57.965	8.293	14,31 %
LIMA REGIÓN	12.849	31.438	26265	70.552	7.129	10,10 %
JUNIN	14.543	41.634	28227	84.404	6.952	8,24 %
ANCASH	15.797	28.746	31577	76.120	6.615	8,69 %
CUSCO	19.309	25.032	28089	72.430	4.712	6,51 %
LORETO	8.550	28.021	8273	44.844	4.165	9,29 %
CAJAMARCA	15.587	28.716	20811	65.114	4.089	6,28 %
PUNO	6.170	20.985	11839	38.994	4.066	10,43 %
UCAYALI	2.616	21.955	7445	32.016	3.083	9,63 %
SAN MARTIN	8.340	28.598	11301	48.239	2.972	6,16 %
HUANUCO	4.255	21.678	9389	35.322	2.675	7,57 %
AYACUCHO	7.447	15.911	9842	33.200	2.085	6,28 %
TACNA	4.675	15.795	9112	29.582	1.942	6,56 %
TUMBES	4.726	8.963	4733	18.422	1.554	8,44 %
MOQUEGUA	5.765	17.948	5674	29.387	1.500	5,10 %
APURIMAC	5.825	8.739	11313	25.877	1.485	5,74 %
AMAZONAS	4.922	18.568	7779	31.269	1.242	3,97 %
HUANCAVELICA	1.982	8.261	5765	16.008	1.144	7,15 %
PASCO	1.093	9.372	5174	15.639	1.036	6,62 %
MADRE DE DIOS	1.502	9.885	2416	13.803	762	5,52 %

Fuente: Instituto Nacional de Salud y Centro Nacional de Epidemiología, Prevención y Control de Enfermedades - MINSA

ESTADÍSTICA DE HOSPITALIZADOS A NIVEL NACIONAL

3,685 Hospitalizados

85,259 Pacientes con Alta Médica

DATOS ABIERTOS COVID19

Hospitalizados según Evolución Médica

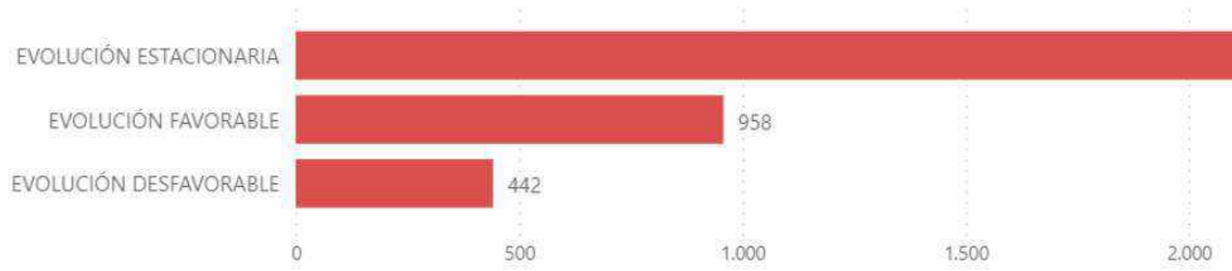

Hospitalizados a Nivel Nacional

EVOLUCIÓN	
EVOLUCIÓN DESFAVORABLE	442
EVOLUCIÓN ESTACIONARIA	2.285
EVOLUCIÓN FAVORABLE	958
PRESTADOR DE SALUD	
ESSALUD	2.393
FFAA PNP	33
MINSA/GORE	1.086
PRIVADOS	173
USO DE VENTILACION MECÁNICA	
CON VENTILACIÓN MECÁNICA	1.097
SIN VENTILACIÓN MECÁNICA	2.588
TOTAL	**3.685**

Hospitalizados según Prestador de Salud

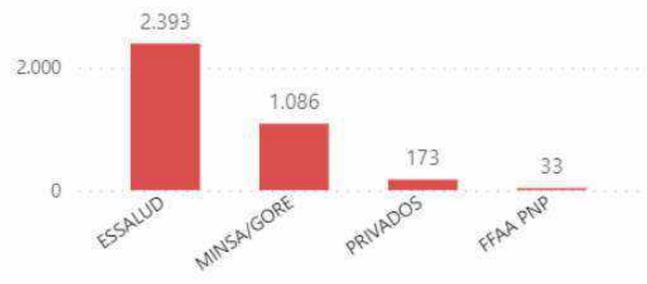

Hospitalizados según uso de Ventilación Mecánica

Fuentes: Instituto Nacional de Salud y Centro Nacional de Epidemiología, Prevención y Control de Enfermedades -MINSA

Actualización al 07/09/2021

ESTADISTICA RESPECTO A LA DISPONIBILIDAD DE CAMAS UCI

2,148 Total Camas UCI

1,168 con Ventilador Ocupado

DATOS ABIERTOS COVID19

Disponibilidad de camas UCI con ventiladores en zona COVID-19 durante el estado de emergencia sanitaria

Disponibilidad de camas UCI con ventiladores en zona COVID-19 según las Intituciones a las que pertenecen las IPRESS durante el estado de emergencia sanitaria

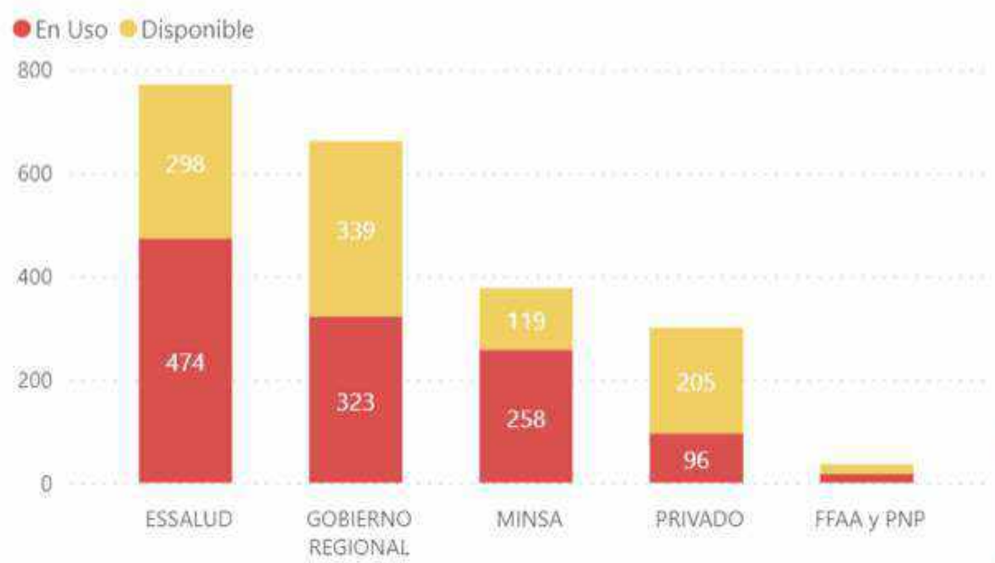

Fuente: SUSALUD

Actualización al 07/09/2021

ESTADISTICA RESPECTO A LA VACUNACION COVID 19

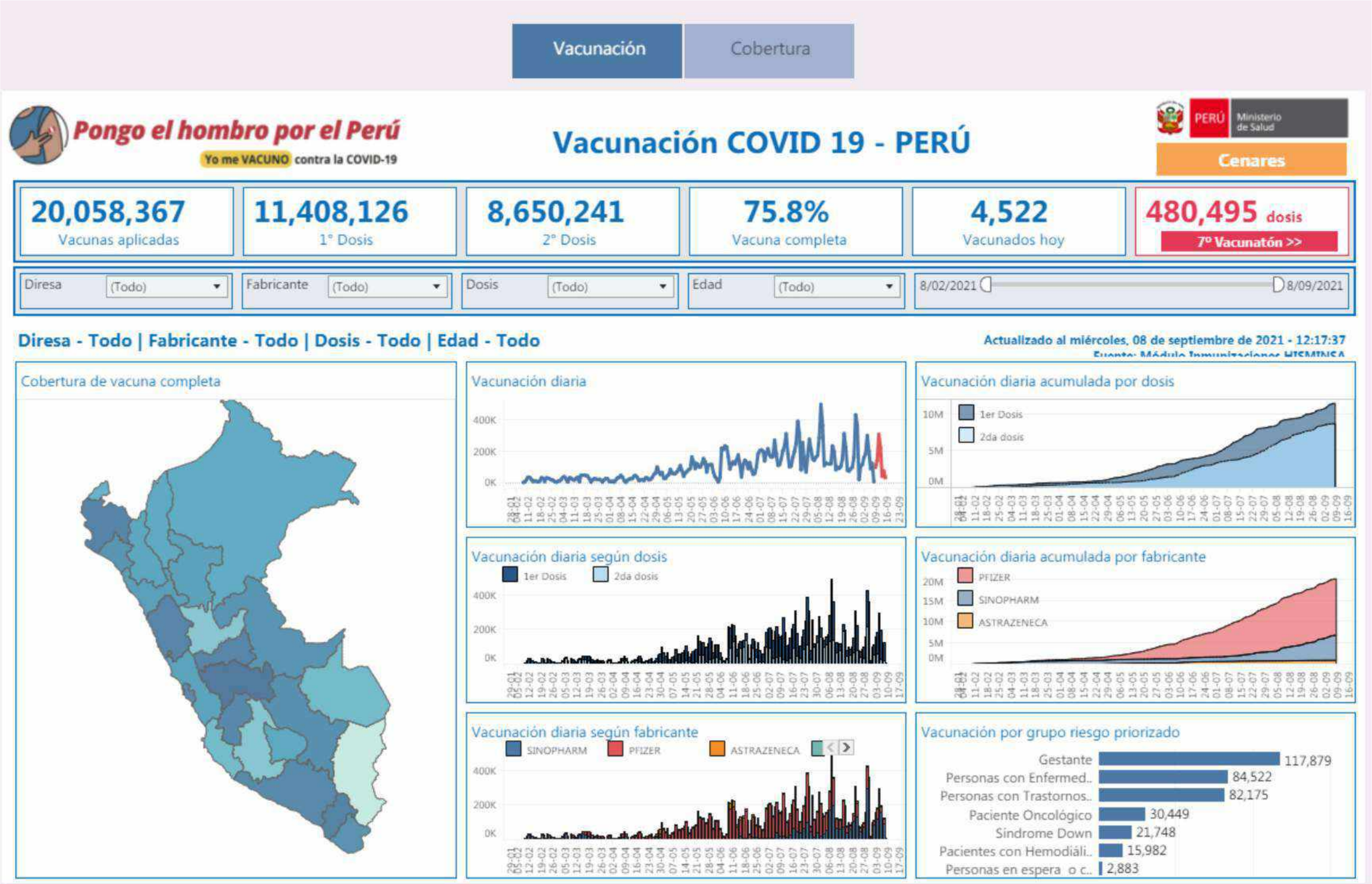

DEFENSORÍA DEL PUEBLO

La Defensoría del Pueblo, en su reporte N°209, informa que existen 195 conflictos a nivel nacional a julio de 2021.

PERÚ: CONFLICTOS SOCIALES REGISTRADOS POR MES, JULIO 2021-2021 (NÚMERO DE CASOS)

2020						2021						
Jul	Ago	Sep	Oct	Nov	Dic	Ene	Feb	Mar	Abr	May	Jun	Jul
192	190	189	191	198	197	196	197	194	191	191	193	195

FUENTE: DEFENSORÍA DEL PUEBLO - SIMCO

Del total mencionado, se reportan como nuevos cuatro casos.

PERÚ: CONFLICTOS SOCIALES NUEVOS REGISTRADOS POR MES, JULIO 2021-2021 (NÚMERO DE CASOS)

2020						2021						
Jul	Ago	Sep	Oct	Nov	Dic	Ene	Feb	Mar	Abr	May	Jun	Jul
2	1	3	5	11	1	4	3	3	5	4	5	4

FUENTE: DEFENSORÍA DEL PUEBLO - SIMCO

N.°	Lugar	Caso
1.	**ÁNCASH** Distrito de San Marcos, provincia de Huari.	**Tipo socioambiental** Representantes de los centros poblados de Carhuayoc y Pichiu Quinuaragra, Frente de Defensa del distrito de San Marcos y colectivo de jóvenes distrital demandan la firma de un convenio marco con la Compañía Minera Antamina para acordar la responsabilidad social de la empresa y el incremento de beneficiarios del programa de becas de capacitación y puestos de trabajo.
2.	**APURÍMAC** Distrito de Challhuahuacho, provincia de Cotabambas.	**Tipo socioambiental** La comunidad campesina de Choaquere señala que la empresa Minera Las Bambas habría incumplido sus compromisos de responsabilidad social en los ejes de salud, educación, trabajo, desarrollo empresarial, entre otros, conforme al contrato de compraventa y de actas firmadas, así como las obligaciones ambientales de su estudio de impacto ambiental. Asimismo, señala que la controversia por la toma de posesión del predio transferido sea resuelta a través del diálogo.
3.	**CUSCO** Distritos de de Ccapacmarca, Colquemarca y Chamaca, provincia de Chumbivilcas.	**Tipo socioambiental** Las comunidades campesinas de Huininquiri, Muyo Orcco, Cancahuani, Llacca Llacca, Cruzpampa e Idiopa Ñaupa Japo Urinsaya iniciaron medidas de protesta en el corredor minero, con una plataforma de lucha en la que no reconocen la Resolución Ministerial 372-2018-MTC mientras no haya saneamiento legal de sus terrenos comunales. Asimismo, exigen la compensación e indemnización por daños y perjuicios ambientales, el pago de derechos de servidumbre minera, incluir como área de influencia directa ambiental y social a las comunidades del corredor y no criminalizar sus protestas.
4.	**LORETO** Distrito de Urarinas, provincia de Loreto.	**Tipo socioambiental** La comunidad nativa Saramurillo advierte el incumplimiento de acuerdos asumidos por la empresa Petroperú, Municipalidad Distrital de Urarinas, Gobierno Regional de Loreto. Estos acuerdos estarían contenidos en actas suscritas en el 2018, 2019, 2020 y 2021. Ante el incumplimiento, la comunidad nativa viene desarrollando una medida de fuerza, la misma que consiste en paralizar la descarga y embarque de hidrocarburos en pontones, así como la paralización de los trabajos de las empresas contratistas de la Estación 1 que opera Petroperú.

PERÚ: CONFLICTOS SOCIALES POR ESTADO, SEGÚN REGIÓN, JULIO 2021

Región	Total	%	Activo	Latente
TOTAL	**195**	**100.0%**	**137**	**58**
Loreto	**31**	**15.9%**	28	3
Cusco	**22**	**11.3%**	15	7
Áncash	**17**	**8.7%**	10	7
Puno	**14**	**7.2%**	10	4
Apurímac	**13**	**6.7%**	9	4
Piura	**9**	**4.6%**	5	4
Ayacucho	**8**	**4.1%**	6	2
Cajamarca	**8**	**4.1%**	4	4
Pasco	**7**	**3.6%**	7	0
Huancavelica	**6**	**3.1%**	6	0
Junín	**6**	**3.1%**	5	1
Huánuco	**5**	**2.6%**	4	1
San Martín	**5**	**2.6%**	4	1
Moquegua	**5**	**2.6%**	3	2
Multirregional	**5**	**2.6%**	3	2
Lambayeque	**5**	**2.6%**	2	3
Lima Provincias	**5**	**2.6%**	2	3
Nacional	**4**	**2.1%**	3	1
Amazonas	**4**	**2.1%**	3	1
Arequipa	**4**	**2.1%**	3	1
La Libertad	**4**	**2.1%**	2	2
Lima Metropolitana	**3**	**1.5%**	1	2
Ucayali	**2**	**1.0%**	1	1
Tacna	**1**	**0.5%**	1	0
Tumbes	**1**	**0.5%**	0	1
Madre de Dios	**1**	**0.5%**	0	1
Ica	**0**	**0.0%**	0	0
Callao	**0**	**0.0%**	0	0

FUENTE: DEFENSORÍA DEL PUEBLO - SIMCO

Como se puede apreciar en el cuadro anterior, la región que reporta mayor cantidad de conflictos es Loreto con 31 conflictos, seguida de Cusco con 22 conflictos y Ancash con 17 conflictos reportados. En el otro extremo están la región Callao y la región Ica, que no reportan ningún conflicto, y las regiones Madre de Dios, Tumbes, y Tacna, con un conflicto reportado cada una.
Asimismo, se reporta que, del total de conflictos sociales, se encuentran activos 137, mientras que 58 se encuentran en estado latente.

La Defensoría del Pueblo clasifica los conflictos sociales por tipo, de acuerdo con el giro de la dinámica, según el detalle siguiente:

TIPO	DINÁMICA GIRA EN TORNO:
Asuntos de Gobierno Local	A la gestión pública de los municipios provinciales y distritales.
Asuntos de Gobierno Regional	A la gestión pública de los gobiernos regionales
Asuntos de Gobierno Nacional	A la gestión pública del gobierno central.
Socioambiental	Al control, uso y/o acceso al ambiente y sus recursos. Están presentes también componentes políticos, económicos, sociales y culturales.
Por demarcación territorial	Al establecimiento de límites entre circunscripciones territoriales.
Por cultivo ilegal de hoja de coca	A la siembra ilegal de coca, la presencia del narcotráfico y las acciones del Estado.
Laborales	A los derechos laborales
Comunales	Al acceso a recursos naturales, propiedad y límites territoriales entre comunidades.
Electorales	A la no aceptación de resultados electorales y el rechazo a las autoridades electas.
Otros asuntos	A reclamos estudiantiles, universitarios, etc.

Se puede apreciar que, del total de los 195 conflictos sociales reportados a la fecha, 127 corresponden al tipo socioambiental, lo que representa el 65.1 %.

También se muestra la identificación de competencias en la atención de conflictos:

PERÚ: CONFLICTOS SOCIALES, SEGÚN PRINCIPAL COMPETENCIA DEL GOBIERNO, JULIO 2021 (NÚMERO DE CASOS)

Nivel de gobierno	N.° casos	%
TOTAL	**195**	**100.0%**
Gobierno nacional	121	62.1%
Gobierno regional	50	25.6%
Gobierno local	19	9.7%
Poder Judicial	3	1.5%
Poder Legislativo	1	0.5%
Org. Const. Autónomo	1	0.5%

FUENTE: DEFENSORÍA DEL PUEBLO - SIMCO

Como se puede apreciar, en mayo, la mayor competencia en la atención de los conflictos la tiene el Gobierno Nacional con 121 casos, que representan el 62.1%.

PERÚ

CONGRESO de la REPÚBLICA

CULTURAL

Fiesta Patronal del Señor de Gualamita

Inicio:

01 de septiembre

Duración:

29 días

La fiesta Patronal del Señor de Gualamita, es una celebración que se lleva a cabo en el distrito de Lamud, dentro de la provincia de Luya, en el departamento de Amazonas.
Se trata de una celebración que conmemora los milagros de este Señor que apareciera en la zona, antes de la fundación del pueblo de Lamud.

Festival Ecoturístico de Comunidades Rurales y Turistas Ruraltur Huayllay

Inicio:

01 de septiembre

Duración:

6 días

El festival de Ecoturismo de comunidades rurales y turistas Ruraltur Huayllay dio comienzo en el año 1996 cuando se llevara a cabo en Tarma, región de Junín, en los días que comprendieron el primer fin de semana del mes de setiembre.

Un año después el evento tomó como escenario el Santuario Nacional del Bosque de Piedras de Huallay que desde aquel año se volvió la sede central de este importante festival que cuenta con la organización de particulares más la asociación con el Estado y que pretende la convivencia entre las diferentes comunidades campesinas y aquellos que viven en la ciudad o los turistas que se interesen por un tipo de turismo diferente en el que se les permita conocer lo más tradicional de los pueblos.

Señor de Huamantanga

Inicio:

05 de septiembre

Duración:

18 días

El Señor de Huamantanga es una celebración que tiene su realización en el distrito y provincia de Jaén en Cajamarca, durante el mes de Setiembre entre los días 5 al 23. Se trata de un homenaje al cristo morado de esta región y forma parte de la Feria Patronal de Integración Nacional Señor de Huamantanga.

Fiesta Patronal de San Nicolás

Inicio:

07 de septiembre

Duración:

5 días

La fiesta patronal de San Nicolás es una celebración que se lleva a cabo en el distrito de San Nicolás, dentro de la provincia de Rodríguez de Mendoza, en el departamento y región de Amazonas.

La festividad es llamada también San Nicolás de Tolentino y se celebra en conjunto con la fiesta de la Virgen de la Natividad entre los días 7 al 12 del mes de Setiembre.

Festival Sine Do End Dari (Fiesta de Mi Tierra)

Inicio:

07 de septiembre

Duración:

23 días

El Festival Sine Do End Dari se crea con la finalidad de ir al rescate de las tradiciones que la tierra de Madre Dios tiene presente. El nombre de este festival también puede encontrarse con la escritura de Ndo Edn Dari que quiere decir Fiesta de mi Tierra, esta presenta una fecha movible, pero que por lo general se realiza en el mes de setiembre.

La fiesta tiene la intención de convocar a la participación de las comunidades nativas para que aquellas puedan presentar sus propias costumbres y tradiciones y de esa manera estas no se pierdan.

Es pues una búsqueda de la identidad cultural de la Amazonía en la que todas las personas de las distintas tribus muestran su cultura, sus costumbres, su folklore, junto con sus tradiciones.

Virgen de Cocharcas

Inicio:
08 de septiembre
Duración:
1 día

La Virgen de Cocharcas es una representación mariana que es venerada en diferentes partes del país y que tienen gran acogida en la región de Junín, cuya fiesta central es el día 8 de Setiembre y que tiene como jurisdicciones principales de celebración las provincias de Huancayo, Jauja y Chupaca.

Festividad del Señor de Locumba

Inicio:

14 de septiembre

Duración:

1 día

La festividad del Señor de Locumba es un evento importante que se lleva a cabo en el distrito que le da el nombre al Señor y que se encuentra dentro de la provincia de Jorge Basadre en la región e Tacna.
La Festividad de este Señor presenta como fecha de celebración el día 14 del mes de Setiembre.

Peregrinación del Señor de Huanca

Inicio:
14 de septiembre
Duración:
1 día

La peregrinación del Señor de Huanca es una importante celebración que se lleva a cabo en el Cusco y que tiene como fecha central el día 14 de setiembre.
Se trata de un recorrido que el pueblo y los fieles devotos del Señor realizan desde sus diferentes poblados hasta el mismo Santuario que se encuentra en un paraje que responde al nombre de Huata Piedra Negra.



CONGRESO
de la
REPÚBLICA