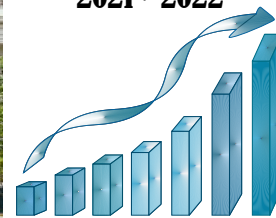


Junio 2022

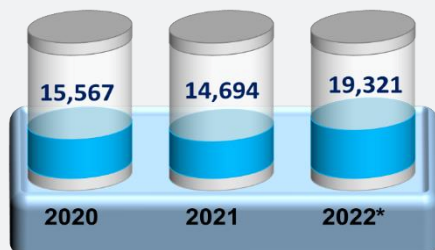


Período
2021 - 2022



CARPETA GEOREFERENCIAL DEL DEPARTAMENTO DE MOQUEGUA

1.- Casos positivos por COVID-19.

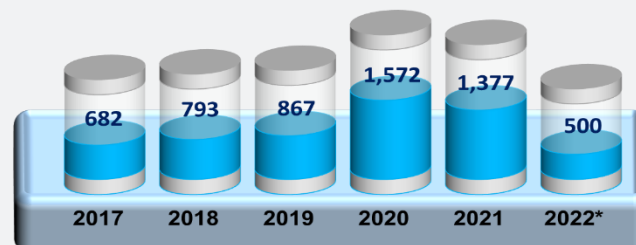


Fuente: Ministerio de Salud – MINSA.
Elaboración: Área de Estadística.
*Casos acumulados al 30 de junio 2022.

El Ministerio de Salud (MINSA) a través de la plataforma nacional de datos abiertos indica que los contagios a nivel nacional fueron de 3'616,929 entre hombres y mujeres; siendo que en el departamento hubo 49,582 contagios, lo que representa el 1.37 % del total nacional.

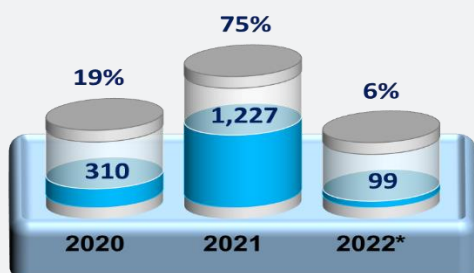
El Sistema Informático Nacional de Defunciones (SINADEF), órgano del Ministerio de Salud (MINSA), reporta la cantidad de fallecidos por distintas razones, advirtiéndose que en el año 2021 hubo 1,377 fallecidos y al presente mes del 2022 se tiene 500 fallecidos, lo que representa el 36.3 % con respecto al año anterior.

2.- Fallecidos registrados por el Sistema Informático Nacional de Defunciones – SINADEF (años).



Fuente: SINADEF.
Elaboración: Área de Estadística.
Nota: Al 30 de junio 2022.

3.- Fallecidos por COVID-19 (casos).

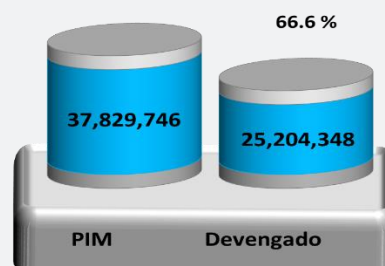


Fuente: Ministerio de Salud – MINSA
Elaboración: Área de Estadística.
Nota: Al 30 de junio 2022.

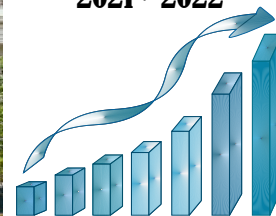
Los casos de personas fallecidas por COVID-19 a nivel nacional fueron de 213,462 personas. En el departamento se registra 1,636 fallecidos, de los cuales el 2020 la cifra llegó a 310, el 2021 a 1,227 y durante 2022 se han registrado 99 casos.

El Ministerio de Economía y Finanzas (MEF) informa sobre la asignación y ejecución presupuestal COVID-19, conociéndose que para el presente año se asignó al departamento 37'829,746 soles, de los cuales hay un devengado de 25'204,348 soles, lo que representa el 66.6 % de ejecución presupuestal.

4.- Ejecución presupuestal por COVID-19 (soles).



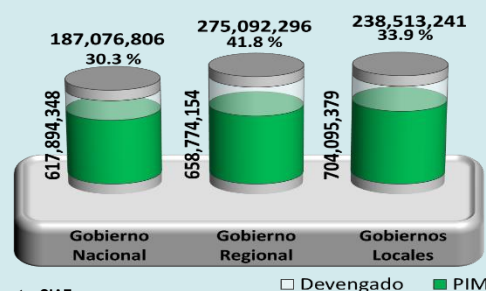
Fuente: Ministerio de Economía y Finanzas - MEF.
Elaboración: Área de Estadística.
PIM: Presupuesto Institucional Modificado.
Nota: Al 30 de junio 2022.



CARPETA GEOREFERENCIAL DEL DEPARTAMENTO DE MOQUEGUA

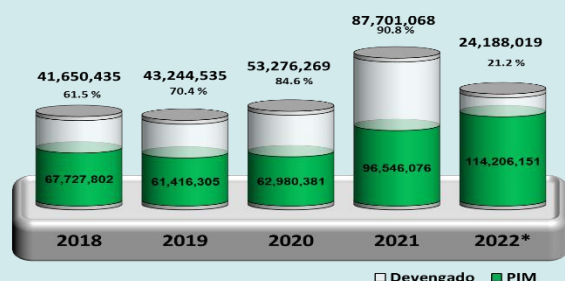
Por otra parte, el Ministerio de Economía y Finanzas (MEF), a través del Sistema Integrado de Administración Financiera (SIAF), muestra la asignación y ejecución presupuestal del departamento en los tres niveles de gobierno (nacional, regional y locales). La ejecución presupuestal del gobierno nacional alcanzó el 30.3 %, el gobierno regional 41.8 % y los gobiernos locales el 33.9 %.

5.- Avance presupuestal por niveles de gobierno (soles).



Fuente: SIAF.
Elaboración: Área de Estadística.
PIM: Presupuesto Institucional Modificado.
Nota: Al 30 de junio 2022.

6.- Asignación y ejecución del canon, regalías, participaciones y otros del Gobierno Regional (soles).

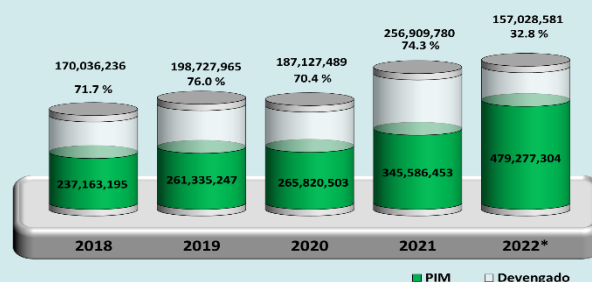


Fuente: Ministerio de Economía y Finanzas - MEF
Elaboración: Área de Estadística.
* Asignación acumulada al 30 de junio 2022.

Con relación a la asignación presupuestal y ejecución de canon, regalías, participaciones y otros que el Ministerio de Economía y Finanzas (MEF) asigna al gobierno regional del departamento, consta que durante el año 2018 ejecutó el 61.5 %, el 2019 llegó a 70.4 %, el 2020 ejecutó el 84.6 %, el 2021 llegó a 90.8 % y lo que va del 2022 ejecutó un 21.2 %.

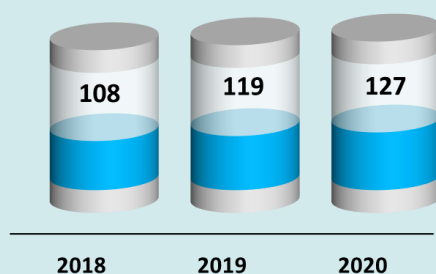
La asignación presupuestal, ejecución del canon, sobrecanon, regalías, renta y otros asignados por el Ministerio de Economía y Finanzas (MEF) hacia los gobiernos locales, reportan que en el año 2018 ejecutaron el 71.7 %, el 2019 llegaron a 76.0 %, el 2020 alcanzaron un 70.4 %, el 2021 ejecutaron el 74.3 % y durante el 2022 se evidencia 32.8 % de ejecución presupuestal.

7.- Asignación y ejecución del canon, sobrecanon, regalías, renta de aduanas y otros de los Gobiernos Locales (soles).



Fuente: Ministerio de Economía y Finanzas - MEF
Elaboración: Área de Estadística.
* Asignación acumulada al 30 de junio 2022.

8.- Infraestructura del sector salud, (2018 - 2020).



Fuente: Instituto Nacional de Estadística e Informática - INEI.
Elaboración: Área de Estadística.

Finalmente, el Instituto Nacional de Estadística e I (INEI) reporta la cantidad de establecimientos del sector salud, para el departamento se registraron 108 establecimientos en el año 2018, 119 en el año 2019 y 127 en el año 2020, representando este último el 0.58 % del total nacional del año 2020.