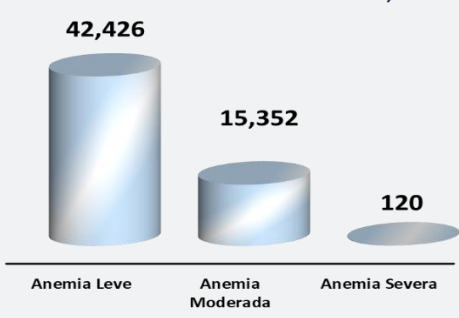


CARPETA GEORREFERENCIAL DEL DEPARTAMENTO DE LIMA

1.- Estado de anemia en niños menores de 3 años, 2023*.




Fuente: Ministerio de Salud – MINSA, REUNIS.
 Elaboración: Área de Estadística Parlamentaria.
 * Al 1 de agosto 2023.

El Ministerio de Salud (MINSA), reporta los casos del estado de la anemia en niños menores de 3 años de edad, para el departamento se tiene un acumulado de 57,898 casos, de los cuales 42,426 corresponden a niños con anemia leve, 15,352 con anemia moderada y 120 casos de niños con anemia severa.


Por otra parte, el Ministerio de Salud (MINSA), las madres gestantes adolescentes de 12 a 17 años, en el departamento el año 2021 llegó a 2,919 casos, el 2022 cerro con 2,947 y al 10 de marzo del presente año se tiene un total de 302 casos.

2.- Gestantes adolescentes de 12 a 17 años, 2023*.



Fuente: Ministerio de Salud – MINSA, REUNIS
 Elaboración: Área de Estadística Parlamentaria.
 * Al 10 de marzo 2023.

3.- Población de 15 y más años de edad, víctima de algún hecho delictivo, Semestre: marzo 2023 – agosto 2023 (porcentaje).




Fuente: Instituto Nacional de Estadística e Informática - INEI.
 Elaboración: Área de Estadística Parlamentaria.
 * A septiembre 2023.


El Instituto Nacional de Estadística e Informática (INEI), reporta sobre la población de 15 y más años de edad, víctima de algún hecho delictivo, para el departamento, al semestre de marzo - agosto 2022 llegó a 26.6% y para el semestre marzo – agosto 2023, tiene 35.2%, cuya variación entre semestres es de 8.6%.

Por otra parte, el Instituto Nacional de Estadística e Informática (INEI), reporta que la población de 15 y más años de edad con percepción de inseguridad, para el semestre de marzo – agosto 2022 alcanzó 91.5% y para el semestre marzo – agosto 2023, llegó a 86.2%, obteniendo una variación entre semestres de -5.3%.

4.- Población de 15 y más años de edad con percepción de inseguridad en los próximos doce meses, semestre: marzo 2023 – agosto 2023 (porcentaje).



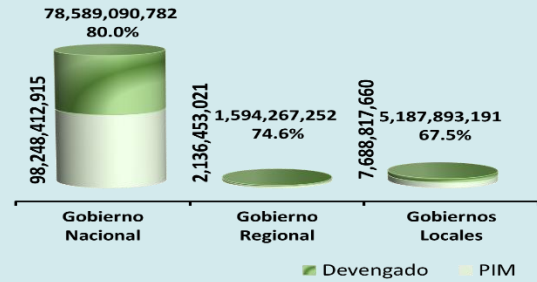
Fuente: Instituto Nacional de Estadística e Informática - INEI.
 Elaboración: Área de Estadística Parlamentaria.
 * A septiembre 2023.



CARPETA GEORREFERENCIAL DEL DEPARTAMENTO DE LIMA

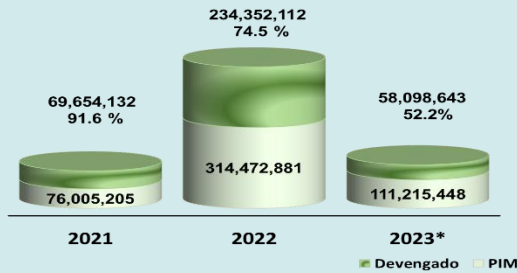
Según el Ministerio de Economía y Finanzas (MEF), a través del Sistema Integrado de Administración Financiera (SIAF), muestra la asignación y ejecución presupuestal del departamento en los tres niveles de gobierno (nacional, regional y locales). La ejecución presupuestal del gobierno nacional alcanzó el 80.0%, el gobierno regional 74.6% y los gobiernos locales el 67.5%.

5.- Avance presupuestal por niveles de gobierno (soles).



Fuente: Ministerio de Economía y Finanzas - MEF.
 Elaboración: Área de Estadística Parlamentaria.
 PIM: Presupuesto Institucional Modificado.
 Nota: Al 30 de noviembre de 2023.

6.- Asignación y ejecución del canon, regalías, participaciones y otros del Gobierno Regional (soles).

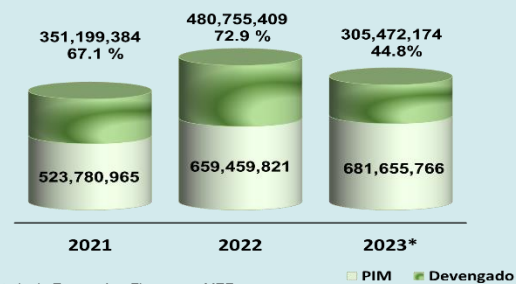


Fuente: Ministerio de Economía y Finanzas - MEF.
 Elaboración: Área de Estadística Parlamentaria.
 * Asignación acumulada al 30 de noviembre 2023.

Con relación a la asignación presupuestal y ejecución del canon, regalías, participaciones y otros que el Ministerio de Economía y Finanzas (MEF) asigna al gobierno regional del departamento, consta que durante el año 2021 ejecutó el 91.6%, el 2022 llegó a 74.5% y lo que va del 2023 ha ejecutado el 52.2%.

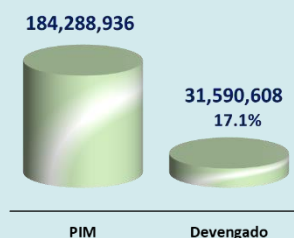
La asignación presupuestal, ejecución del canon, sobrecanon, regalías, renta y otros asignados por el Ministerio de Economía y Finanzas (MEF) hacia los gobiernos locales, reportan que en el año 2021 ejecutó un 67.1%, el 2022 llegó a 72.9% y durante el 2023 se evidencia 44.8% de ejecución presupuestal.

7.- Asignación y ejecución del canon, sobrecanon, regalías, renta de aduanas y otros de los Gobiernos Locales (soles).



Fuente: Ministerio de Economía y Finanzas - MEF.
 Elaboración: Área de Estadística Parlamentaria.
 * Asignación acumulada al 30 de noviembre 2023.

8.- Asignación y ejecución presupuestal de acceso y uso de electrificación rural, 2023* (soles).



Fuente: Ministerio de Economía y Finanzas - MEF.
 Elaboración: Área de Estadística Parlamentaria.
 *Asignación acumulada al 30 de noviembre 2023.

Finalmente, el Ministerio de Economía y Finanzas (MEF), reporta a través del sistema integrado de administración financiera (SIAF) la asignación y ejecución presupuestal de acceso y uso de electrificación rural, para el departamento se asignó un presupuesto de 184'288,936 soles y al presente mes ha devengado 31'590,608 soles que representa 17.1% de ejecución presupuestal.