


## CARPETA GEORREFERENCIAL DEL DEPARTAMENTO DE LAMBAYEQUE

### 1.- Estado de anemia en niños menores de 3 años, 2023\*.




Fuente: Ministerio de Salud – MINSA, REUNIS.  
 Elaboración: Área de Estadística Parlamentaria.  
 \* Al 1 de agosto 2023.

El Ministerio de Salud (MINSA), reporta los casos del estado de la anemia en niños menores de 3 años de edad, para el departamento se tiene un acumulado de 11,872 casos, de los cuales 7,169 corresponden a niños con anemia leve, 4,649 con anemia moderada y 54 casos de niños con anemia severa.


Por otra parte, el Ministerio de Salud (MINSA), las madres gestantes adolescentes de 12 a 17 años, en el departamento el año 2021 llegó a 904 casos, el 2022 cerro con 988 y al 10 de marzo del presente año se tiene un total de 116 casos.

### 2.- Gestantes adolescentes de 12 a 17 años, 2023\*.



Fuente: Ministerio de Salud – MINSA, REUNIS  
 Elaboración: Área de Estadística Parlamentaria.  
 \* Al 10 de marzo 2023.

### 3.- Población de 15 y más años de edad, víctima de algún hecho delictivo, Semestre: marzo 2023 – agosto 2023 (porcentaje).




Fuente: Instituto Nacional de Estadística e Informática - INEI.  
 Elaboración: Área de Estadística Parlamentaria.  
 \* A septiembre 2023.


El Instituto Nacional de Estadística e Informática (INEI), reporta sobre la población de 15 y más años de edad, víctima de algún hecho delictivo, para el departamento, al semestre de marzo - agosto 2022 llegó a 14.3% y para el semestre marzo – agosto 2023, tiene 18.5%, cuya variación entre semestres es de 4.2%.

Por otra parte, el Instituto Nacional de Estadística e Informática (INEI), reporta que la población de 15 y más años de edad con percepción de inseguridad, para el semestre de marzo – agosto 2022 alcanzó 79.8% y para el semestre marzo – agosto 2023, llegó a 90.3%, obteniendo una variación entre semestres de 10.5%.

### 4.- Población de 15 y más años de edad con percepción de inseguridad en los próximos doce meses, semestre: marzo 2023 – agosto 2023 (porcentaje).



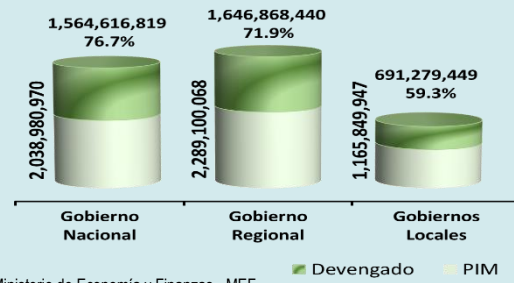
Fuente: Instituto Nacional de Estadística e Informática - INEI.  
 Elaboración: Área de Estadística Parlamentaria.  
 \* A septiembre 2023.



## CARPETA GEORREFERENCIAL DEL DEPARTAMENTO DE LAMBAYEQUE

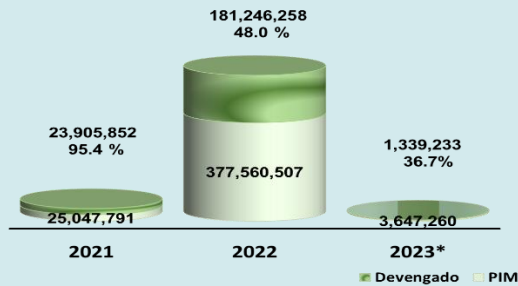
Según el Ministerio de Economía y Finanzas (MEF), a través del Sistema Integrado de Administración Financiera (SIAF), muestra la asignación y ejecución presupuestal del departamento en los tres niveles de gobierno (nacional, regional y locales). La ejecución presupuestal del gobierno nacional alcanzó el 76.7%, el gobierno regional 71.9% y los gobiernos locales el 59.3%.

### 5.- Avance presupuestal por niveles de gobierno (soles).



Fuente: Ministerio de Economía y Finanzas - MEF.  
 Elaboración: Área de Estadística Parlamentaria.  
 PIM: Presupuesto Institucional Modificado.  
 Nota: Al 30 de noviembre de 2023.

### 6.- Asignación y ejecución del canon, regalías, participaciones y otros del Gobierno Regional (soles).

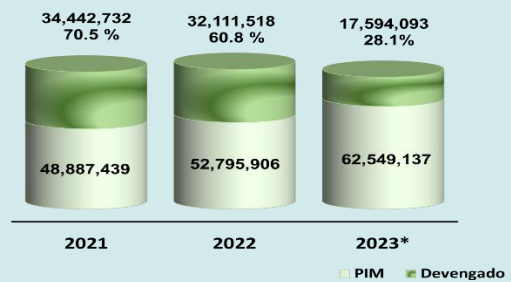


Fuente: Ministerio de Economía y Finanzas - MEF.  
 Elaboración: Área de Estadística Parlamentaria.  
 \* Asignación acumulada al 30 de noviembre 2023.

Con relación a la asignación presupuestal y ejecución del canon, regalías, participaciones y otros que el Ministerio de Economía y Finanzas (MEF) asigna al gobierno regional del departamento, consta que durante el año 2021 ejecutó el 95.4%, el 2022 llegó a 48.0% y lo que va del 2023 ha ejecutado el 36.7%.

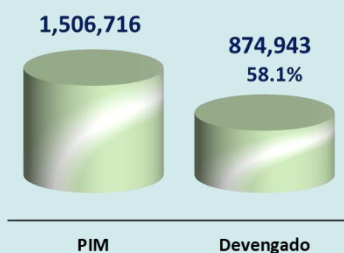
La asignación presupuestal, ejecución del canon, sobrecanon, regalías, renta y otros asignados por el Ministerio de Economía y Finanzas (MEF) hacia los gobiernos locales, reportan que en el año 2021 ejecutó un 70.5%, el 2022 llegó a 60.8% y durante el 2023 se evidencia 28.1% de ejecución presupuestal.

### 7.- Asignación y ejecución del canon, sobrecanon, regalías, renta de aduanas y otros de los Gobiernos Locales (soles).



Fuente: Ministerio de Economía y Finanzas - MEF.  
 Elaboración: Área de Estadística Parlamentaria.  
 \* Asignación acumulada al 30 de noviembre 2023.

### 8.- Asignación y ejecución presupuestal de acceso y uso de electrificación rural, 2023\* (soles).



Fuente: Ministerio de Economía y Finanzas - MEF.  
 Elaboración: Área de Estadística Parlamentaria.  
 \*Asignación acumulada al 30 de noviembre 2023.

Finalmente, el Ministerio de Economía y Finanzas (MEF), reporta a través del sistema integrado de administración financiera (SIAF) la asignación y ejecución presupuestal de acceso y uso de electrificación rural, para el departamento se asignó un presupuesto de 1'506,716 soles y al presente mes ha devengado 874,943 soles que representa 58.1% de ejecución presupuestal.