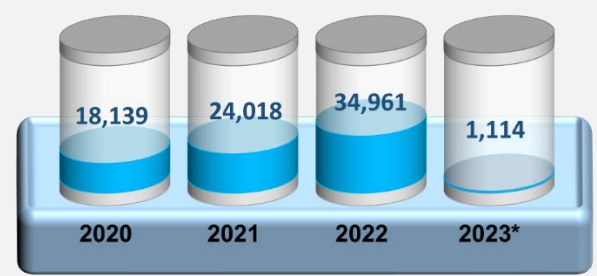




CARPETA GEOREFERENCIAL DEL DEPARTAMENTO DE PUNO

1.- Casos positivos por COVID-19.

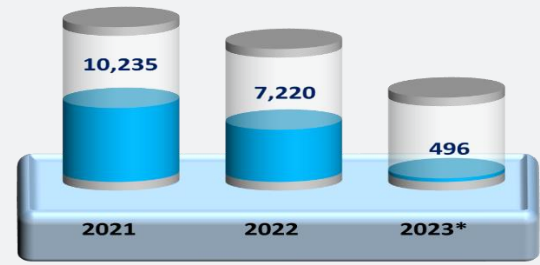


Fuente: Ministerio de Salud – MINSA.
 Elaboración: Área de Estadística.
 *Casos acumulados al 28 de febrero 2023.

El Ministerio de Salud (MINSA) a través de la plataforma nacional de datos abiertos indica que los contagios a nivel nacional fueron de 4'484,769 entre hombres y mujeres; en el departamento hubo 78,232 contagios, lo que representa el 1.74% del total nacional.

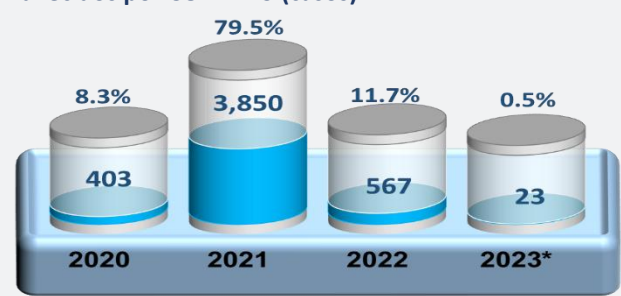
El Sistema Informático Nacional de Defunciones (SINADEF), órgano del Ministerio de Salud (MINSA), reporta la cantidad de fallecidos por distintas razones, advirtiéndose que en el año 2021 hubo 10,235 fallecidos, el 2022 llegó a 7,220 y al presente mes del 2023 se tiene 496 fallecidos.

2.- Fallecidos registrados por el Sistema Informático Nacional de Defunciones – SINADEF (años).



Fuente: SINADEF.
 Elaboración: Área de Estadística.
 Nota: Al 28 de febrero 2023.

3.- Fallecidos por COVID-19 (casos).

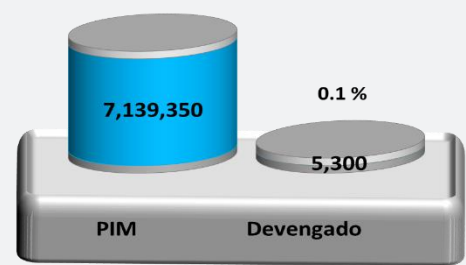


Fuente: Ministerio de Salud – MINSA
 Elaboración: Área de Estadística.
 Nota: Al 28 de febrero 2023.

Los casos de personas fallecidas por COVID-19 a nivel nacional fueron de 219,344 personas. En el departamento se registra 4,843 fallecidos, de los cuales el 2020 la cifra llegó a 403, el 2021 a 3,850, el 2022 cerro con 567 y durante el presente año se tiene 23 casos registrados.

El Ministerio de Economía y Finanzas (MEF) informa sobre la asignación y ejecución presupuestal COVID-19, conociéndose que para el presente año se asignó al departamento 7'139,350 soles, de los cuales hay un devengado de 5,300 soles, lo que representa el 0.1 % de ejecución presupuestal.

4.- Ejecución presupuestal por COVID-19 (soles).



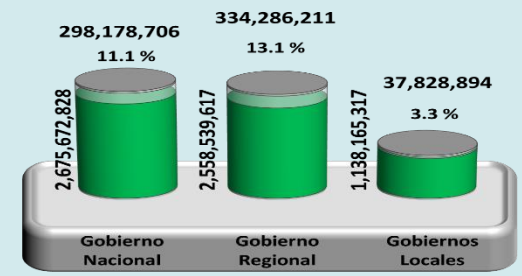
Fuente: Ministerio de Economía y Finanzas - MEF.
 Elaboración: Área de Estadística.
 PIM: Presupuesto Institucional Modificado.
 Nota: Al 28 de febrero 2023.



CARPETA GEOREFERENCIAL DEL DEPARTAMENTO DE PUNO

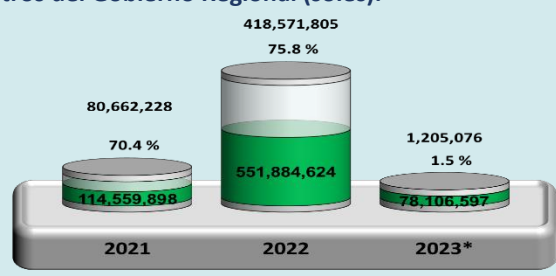
Por otra parte, el Ministerio de Economía y Finanzas (MEF), a través del Sistema Integrado de Administración Financiera (SIAF), muestra la asignación y ejecución presupuestal del departamento en los tres niveles de gobierno (nacional, regional y locales). La ejecución presupuestal del gobierno nacional alcanzó el 11.1 %, el gobierno regional 13.1 % y los gobiernos locales el 3.3 %.

5.- Avance presupuestal por niveles de gobierno (soles).



Fuente: SIAF.
 Elaboración: Área de Estadística.
 PIM: Presupuesto Institucional Modificado.
 Nota: Al 28 de febrero 2023.

6.- Asignación y ejecución del canon, regalías, participaciones y otros del Gobierno Regional (soles).

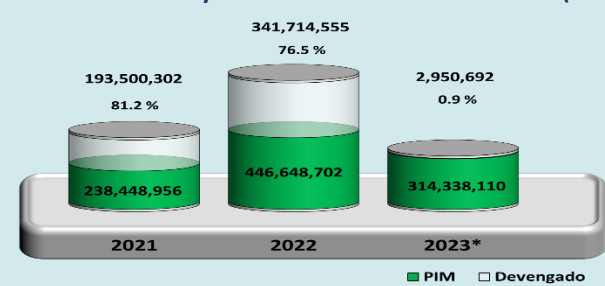


Fuente: Ministerio de Economía y Finanzas - MEF
 Elaboración: Área de Estadística.
 * Asignación acumulada al 28 de febrero 2023.

Con relación a la asignación presupuestal y ejecución de canon, regalías, participaciones y otros que el Ministerio de Economía y Finanzas (MEF) asigna al gobierno regional del departamento, consta que durante el año 2021 ejecutó el 70.4 %, el 2022 llegó a 75.8 % y lo que va del 2023 ha ejecutado el 1.5 %.


La asignación presupuestal, ejecución del canon, sobrecanon, regalías, renta y otros asignados por el Ministerio de Economía y Finanzas (MEF) hacia los gobiernos locales, reportan que en el año 2021 ejecuto un 81.2 %, el 2022 llegó a 76.5 % y durante el 2023 se evidencia 0.9 % de ejecución presupuestal.

7.- Asignación y ejecución del canon, sobrecanon, regalías, renta de aduanas y otros de los Gobiernos Locales (soles).



Fuente: Ministerio de Economía y Finanzas - MEF
 Elaboración: Área de Estadística.
 * Asignación acumulada al 28 de febrero 2023.

8.- Casos confirmados de COVID 19 en trabajadores del sector salud (2020 – 2022*).



Fuente: Ministerio de Salud – MINSA.
 Elaboración: Área de Estadística.
 *Al 20 de noviembre del 2022.

Finalmente, el Ministerio de Salud (MINSA) a noviembre del 2022, reporta los casos confirmados de personal de salud infectados por el COVID 19, a nivel nacional se infectaron un total de 164,339 trabajadores, en el departamento se reportó 5,373 casos el cual representa el 3.3% del total nacional, de los casos registrados en el departamento 3,632 fueron mujeres y 1,741 fueron hombres.