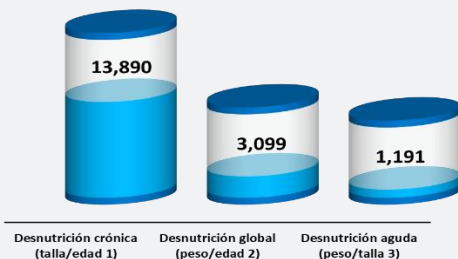


CARPETA GEOREFERENCIAL DEL DEPARTAMENTO DE PIURA

1.- Estado nutricional en niños menores de 3 años - (enero-setiembre 2022), (casos).

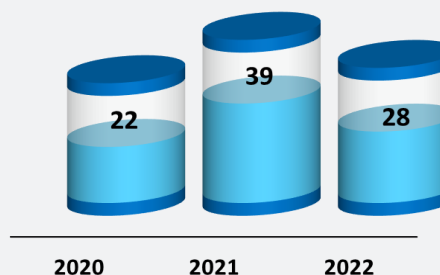


Fuente: Ministerio de Salud – MINSA.
 Elaboración: Área de Estadística.
 1,2,3 Indicadores Nutricionales según OMS.

El Ministerio de Salud (MINSA) a través del instituto nacional de salud informa sobre el estado nutricional de niños menores de 3 años, teniendo para el departamento un total de 18,180 casos, los cuales se distribuyen en desnutrición crónica, 13,890 casos, desnutrición global 3,099 y 1,191 casos de desnutrición aguda, las variables de medida están de acuerdo a indicadores nutricionales del Organismo Mundial de la Salud - OMS.

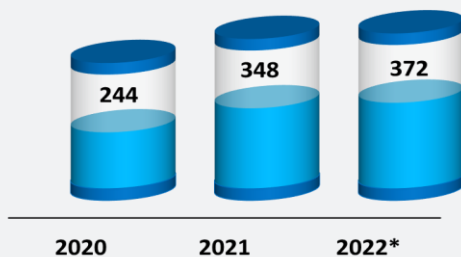
Por otra parte, el Ministerio de Salud (MINSA), reporta los casos de muertes maternas, para el año 2020 hubo 22 casos el 2021 registro 39 casos y el 2022, 28 casos.

2.- Casos de muertes maternas (2020 – 2022).



Fuente: Ministerio de Salud – MINSA.
 Elaboración: Área de Estadística.

3.- Infecciones por el virus de Inmunodeficiencia Humana (VIH/SIDA), 2020-2022, (casos).

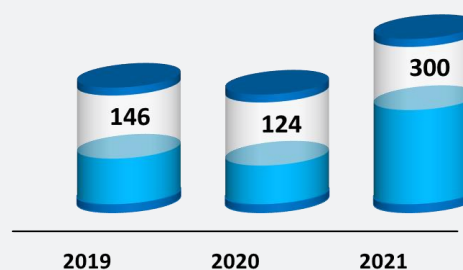


Fuente: Ministerio de Salud – MINSA
 Elaboración: Área de Estadística.
 * Preliminar


Así mismo el Ministerio de Salud (MINSA) reporta los casos de personas infectadas por el virus de inmunodeficiencia humana (VHI/SIDA), teniendo para el departamento durante el año 2020, 244 casos, el 2021, 348 casos y para el 2022 registraron 372 casos.

El Instituto nacional de estadística e informática (INEI) reporta los casos de víctimas de accidentes de tránsito fatales, en el departamento, para el año 2019 se registró 146 casos, el 2020, 124 casos y para el 2021 hubo 300 casos.

4.- Víctimas de accidentes de tránsito fatales, 2019 – 2021, (casos)



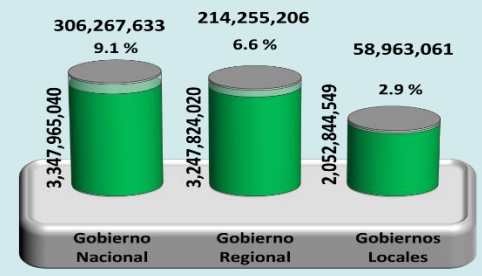
Fuente: Instituto Nacional de Estadística e Informática - INEI.
 Elaboración: Área de Estadística.



CARPETA GEOREFERENCIAL DEL DEPARTAMENTO DE PIURA

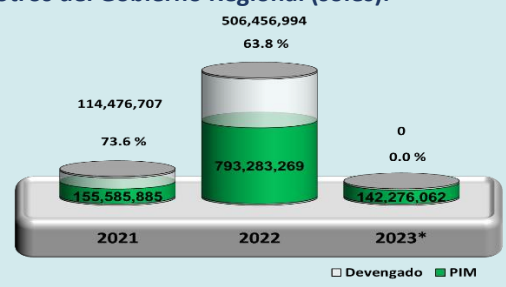
Por otra parte, el Ministerio de Economía y Finanzas (MEF), a través del Sistema Integrado de Administración Financiera (SIAF), muestra la asignación y ejecución presupuestal del departamento en los tres niveles de gobierno (nacional, regional y locales). La ejecución presupuestal del gobierno nacional alcanzó el 9.1 %, el gobierno regional 6.6 % y los gobiernos locales el 2.9 %.

5.- Avance presupuestal por niveles de gobierno (soles).



Fuente: SIAF.
 Elaboración: Área de Estadística.
 PIM: Presupuesto Institucional Modificado.
 Nota: Al 31 de enero 2023.

6.- Asignación y ejecución del canon, regalías, participaciones y otros del Gobierno Regional (soles).

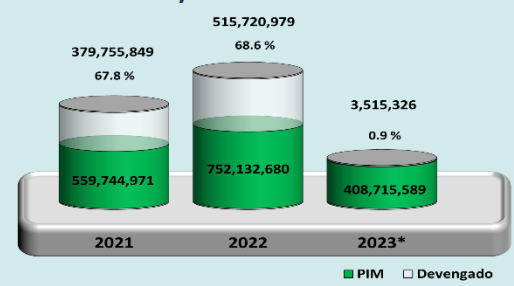


Fuente: Ministerio de Economía y Finanzas - MEF
 Elaboración: Área de Estadística.
 * Asignación acumulada al 31 de enero 2023.

Con relación a la asignación presupuestal y ejecución de canon, regalías, participaciones y otros que el Ministerio de Economía y Finanzas (MEF) asigna al gobierno regional del departamento, consta que durante el año 2021 ejecutó el 73.6 %, el 2022 llegó a 63.8 % y lo que va del 2023 ejecutó el 0.0 %.

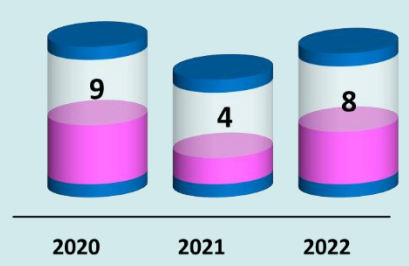
La asignación presupuestal, ejecución del canon, sobrecanon, regalías, renta y otros asignados por el Ministerio de Economía y Finanzas (MEF) hacia los gobiernos locales, reportan que en el año 2021 ejecuto un 67.8 %, el 2022 llegó a 68.6 % y durante el 2023 se evidencia 0.9 % de ejecución presupuestal.

7.- Asignación y ejecución del canon, sobrecanon, regalías, renta de aduanas y otros de los Gobiernos Locales (soles).



Fuente: Ministerio de Economía y Finanzas - MEF
 Elaboración: Área de Estadística.
 * Asignación acumulada al 31 de enero 2023.

8.- Casos de tentativa de feminicidios (2021 – 2022).



Fuente: Ministerio de la Mujer y Poblaciones Vulnerables - MIMP
 Elaboración: Área de Estadística.

Finalmente, el Ministerio de la Mujer y Poblaciones Vulnerables (MIMP) reporta los casos de tentativa de feminicidios, en el departamento el año 2020 se registró 9 casos, el 2021, hubo 4 casos y al presente año 2023 se tiene 8 casos.