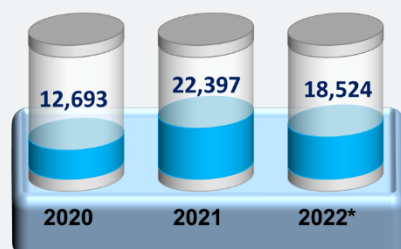


CARPETA GEOREFERENCIAL DEL DEPARTAMENTO DE AYACUCHO

1.- Casos positivos por COVID-19.

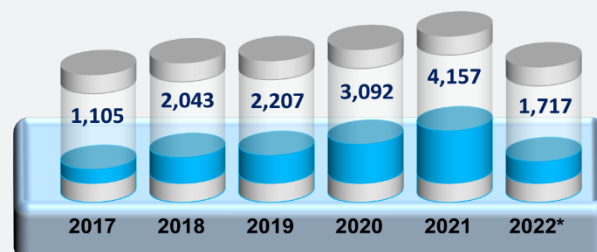


Fuente: Ministerio de Salud – MINSA.
Elaboración: Área de Estadística.
*Casos acumulados al 30 de setiembre 2022.

El Ministerio de Salud (MINSA) a través de la plataforma nacional de datos abiertos indica que los contagios a nivel nacional fueron de 4'141,241 entre hombres y mujeres; siendo que en el departamento hubo 53,614 contagios, lo que representa el 1.29 % del total nacional.

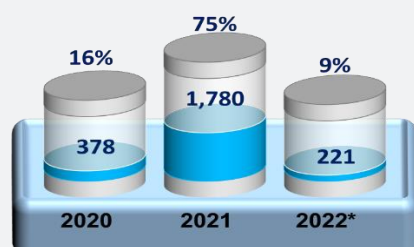
El Sistema Informático Nacional de Defunciones (SINADEF), órgano del Ministerio de Salud (MINSA), reporta la cantidad de fallecidos por distintas razones, advirtiéndose que en el año 2021 hubo 4,157 fallecidos y al presente mes del 2022 se tiene 1,717 fallecidos, lo que representa el 41.30 % con respecto al año anterior.

2.- Fallecidos registrados por el Sistema Informático Nacional de Defunciones – SINADEF (años).



Fuente: SINADEF.
Elaboración: Área de Estadística.
Nota: Al 30 de setiembre 2022.

3.- Fallecidos por COVID-19 (casos).

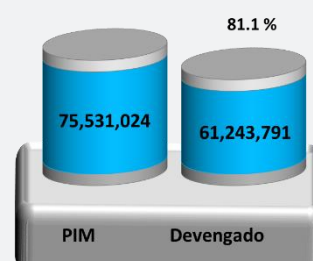


Fuente: Ministerio de Salud – MINSA
Elaboración: Área de Estadística.
Nota: Al 30 de setiembre 2022.

Los casos de personas fallecidas por COVID-19 a nivel nacional fueron de 216,493 personas. En el departamento se registra 2,379 fallecidos, de los cuales el 2020 la cifra llegó a 378, el 2021 a 1,780 y durante 2022 se han registrado 221 casos.

El Ministerio de Economía y Finanzas (MEF) informa sobre la asignación y ejecución presupuestal COVID-19, conociéndose que para el presente año se asignó al departamento 75'531,024 soles, de los cuales hay un devengado de 61'243,791 soles, lo que representa el 81.1 % de ejecución presupuestal.

4.- Ejecución presupuestal por COVID-19 (soles).




Fuente: Ministerio de Economía y Finanzas - MEF.
Elaboración: Área de Estadística.
PIM: Presupuesto Institucional Modificado.
Nota: Al 30 de setiembre 2022.

Setiembre 2022



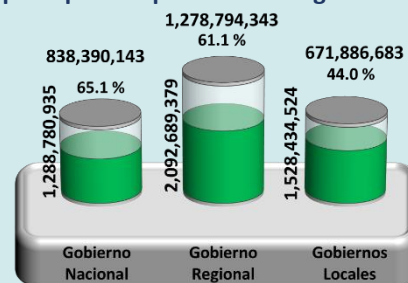
Período
2022 - 2023



CARPETA GEOREFERENCIAL DEL DEPARTAMENTO DE AYACUCHO

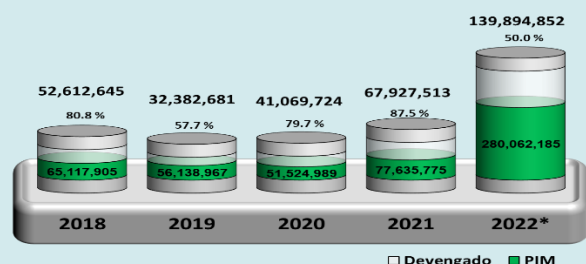
Por otra parte, el Ministerio de Economía y Finanzas (MEF), a través del Sistema Integrado de Administración Financiera (SIAF), muestra la asignación y ejecución presupuestal del departamento en los tres niveles de gobierno (nacional, regional y locales). La ejecución presupuestal del gobierno nacional alcanzó el 65.1 %, el gobierno regional 61.1 % y los gobiernos locales el 44.0 %.

5.- Avance presupuestal por niveles de gobierno (soles).



Fuente: SIAF.
Elaboración: Área de Estadística.
PIM: Presupuesto Institucional Modificado.
Nota: Al 30 de setiembre 2022.

6.- Asignación y ejecución del canon, regalías, participaciones y otros del Gobierno Regional (soles).

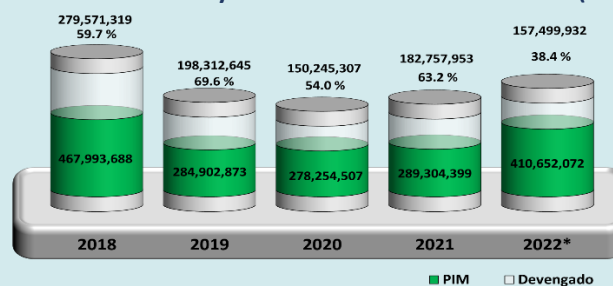


Fuente: Ministerio de Economía y Finanzas - MEF
Elaboración: Área de Estadística.
* Asignación acumulada al 30 de setiembre 2022.

Con relación a la asignación presupuestal y ejecución de canon, regalías, participaciones y otros que el Ministerio de Economía y Finanzas (MEF) asigna al gobierno regional del departamento, consta que durante el año 2018 ejecutó el 80.8 %, el 2019 llegó a 57.7 %, el 2020 ejecutó el 79.7 %, el 2021 llegó a 87.5 % y lo que va del 2022 ejecutó un 50.0 %.

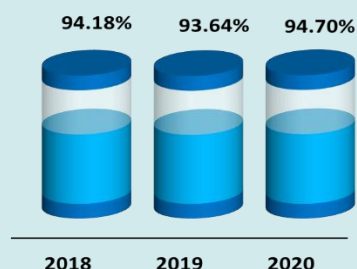
La asignación presupuestal, ejecución del canon, sobrecanon, regalías, renta y otros asignados por el Ministerio de Economía y Finanzas (MEF) hacia los gobiernos locales, reportan que en el año 2018 ejecutaron el 59.7 %, el 2019 llegaron a 69.6 %, el 2020 alcanzaron un 54.0 %, el 2021 ejecutaron el 63.2 % y durante el 2022 se evidencia 38.4 % de ejecución presupuestal.

7.- Asignación y ejecución del canon, sobrecanon, regalías, renta de aduanas y otros de los Gobiernos Locales (soles).



Fuente: Ministerio de Economía y Finanzas - MEF
Elaboración: Área de Estadística.
* Asignación acumulada al 30 de setiembre 2022.

8.- Hogares que se Abastecen de Agua mediante red Pública, (2018-2020).



Fuente: Instituto Nacional de Estadística e Informática - INEI.
Elaboración: Área de Estadística.

Finalmente, el Instituto Nacional de Estadística e Informática (INEI) reporta la cantidad de hogares con abastecimiento de agua mediante red pública, para los años 2018, 2019 y 2020, los porcentajes fueron 94.18 %, 93.64 % y 94.70 % respectivamente.