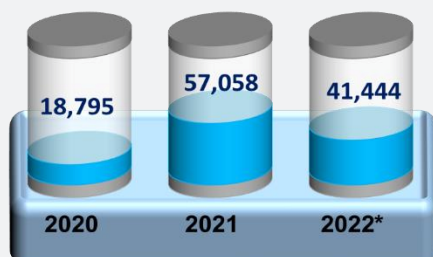


## CARPETA GEOREFERENCIAL DEL DEPARTAMENTO DE CUSCO

### 1.- Casos positivos por COVID-19.

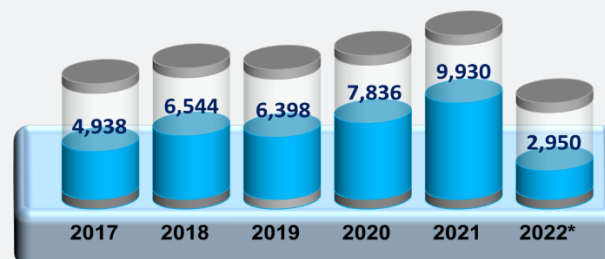


Fuente: Ministerio de Salud – MINSA.  
Elaboración: Área de Estadística.  
\*Casos acumulados al 31 de mayo 2022.

El Ministerio de Salud (MINSA) a través de la plataforma nacional de datos abiertos indica que los contagios a nivel nacional fueron de 3'580,051 casos entre hombres y mujeres; siendo que en el departamento hubo 117,297 contagios, lo que representa el 3.28% del total nacional.

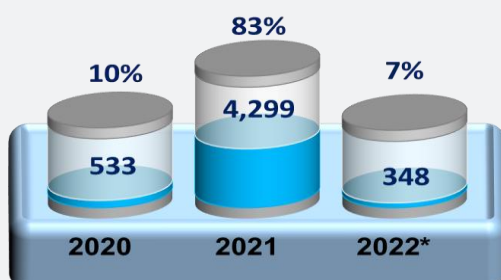
El Sistema Informático Nacional de Defunciones (SINADEF), órgano del Ministerio de Salud (MINSA), reporta la cantidad de fallecidos por distintas razones, advirtiéndose que en el año 2021 hubo 9,930 fallecidos y al presente mes del 2022 se tiene 2,950 fallecidos, lo que representa el 29.71% con respecto al año anterior.

### 2.- Fallecidos registrados por el Sistema Informático Nacional de Defunciones – SINADEF (años).



Fuente: SINADEF.  
Elaboración: Área de Estadística.  
Nota: Al 31 de mayo 2022.

### 3.- Fallecidos por COVID-19 (casos).

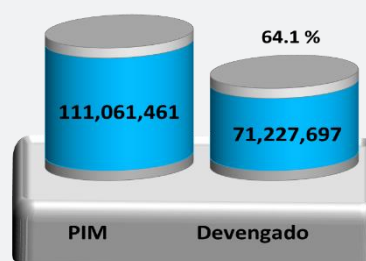


Fuente: Ministerio de Salud – MINSA  
Elaboración: Área de Estadística.  
Nota: Al 31 de mayo 2022.

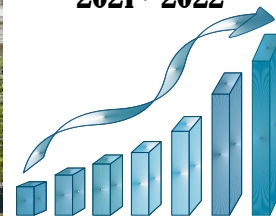
Los casos de personas fallecidas por COVID-19 a nivel nacional fueron de 213,173 personas. En el departamento se registra 5,180 fallecidos, de los cuales en el 2020 la cifra llegó a 533, el 2021 a 4,299 y durante el 2022 se han registrado 348 casos.

El Ministerio de Economía y Finanzas (MEF) informa sobre la asignación y ejecución presupuestal COVID-19, conociéndose que para el presente año se asignó al departamento 111'061,461 soles, de los cuales hay un devengado de 71'227,697 soles, lo que representa el 64.1 % de ejecución presupuestal.

### 4.- Ejecución presupuestal por COVID-19 (soles).



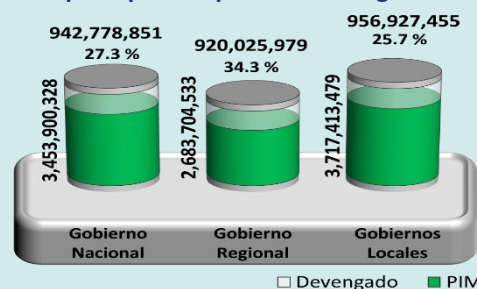
Fuente: Ministerio de Economía y Finanzas - MEF.  
Elaboración: Área de Estadística.  
PIM: Presupuesto Institucional Modificado.  
Nota: Al 31 de mayo 2022.



## CARPETA GEOREFERENCIAL DEL DEPARTAMENTO DE CUSCO

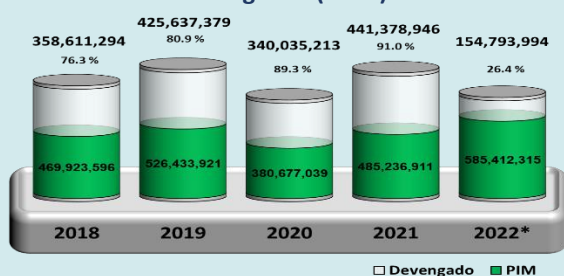
Por otra parte, el Ministerio de Economía y Finanzas (MEF), a través del Sistema Integrado de Administración Financiera (SIAF), muestra la asignación y ejecución presupuestal del departamento en los tres niveles de gobierno (nacional, regional y locales). La ejecución presupuestal del gobierno nacional alcanzó el 27.3 %, el gobierno regional 34.3 % y los gobiernos locales el 25.7 %.

### 5.- Avance presupuestal por niveles de gobierno (soles).



Fuente: SIAF.  
Elaboración: Área de Estadística.  
PIM: Presupuesto Institucional Modificado.  
Nota: Al 31 de mayo 2022.

### 6.- Asignación y ejecución del canon, regalías, participaciones y otros del Gobierno Regional (soles).

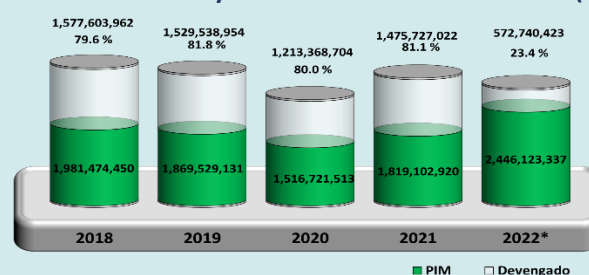


Fuente: Ministerio de Economía y Finanzas - MEF  
Elaboración: Área de Estadística.  
\* Asignación acumulada al 31 de mayo 2022.

Con relación a la asignación presupuestal y ejecución de canon, regalías, participaciones y otros que el Ministerio de Economía y Finanzas (MEF) asigna al gobierno regional del departamento, consta que durante el año 2018 ejecutó el 76.3 %, el 2019 llegó a 80.9 %, el 2020 ejecutó el 89.3 %, el 2021 llegó a 91.0 % y lo que va del 2022 ejecutó un 26.4 %.

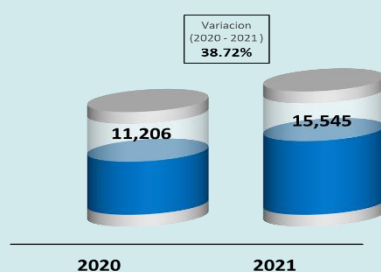
La asignación presupuestal, ejecución del canon, sobrecanon, regalías, renta y otros asignados por el Ministerio de Economía y Finanzas (MEF) hacia los gobiernos locales, reportan que en el año 2018 ejecutaron el 79.6 %, el 2019 llegaron a 81.8 %, el 2020 alcanzaron un 80.0 %, el 2021 ejecutaron el 81.1 % y durante el 2022 se evidencia 23.4 % de ejecución presupuestal.

### 7.- Asignación y ejecución del canon, sobrecanon, regalías, renta de aduanas y otros de los Gobiernos Locales (soles).



Fuente: Ministerio de Economía y Finanzas - MEF  
Elaboración: Área de Estadística.  
\* Asignación acumulada al 31 de mayo 2022.

### 8.- Denuncias por comisión de delitos recibidas por la PNP, período 2019 – 2021.



Fuente: Policía Nacional del Perú - PNP  
Elaboración: Área de Estadística.

Finalmente, la Policía Nacional del Perú (PNP) reporta las denuncias por comisión de delitos en el departamento, teniendo 11,206 denuncias registradas en el año 2020 y 15,545 en el año 2021, el cual ha tenido una variación de 38.72 % con respecto al año 2020.