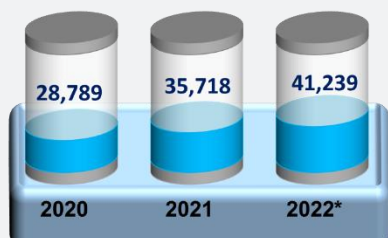


CARPETA GEOREFERENCIAL DEL DEPARTAMENTO DE LAMBAYEQUE

1.- Casos positivos por COVID-19.

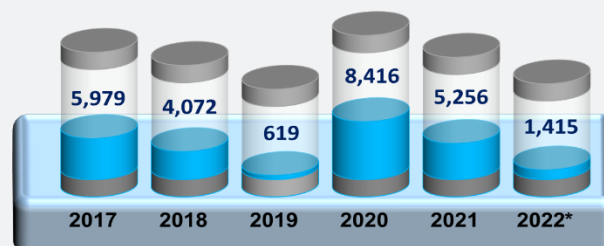


Fuente: Ministerio de Salud – MINSA.
Elaboración: Área de Estadística.
*Casos acumulados al 31 de mayo 2022.

El Ministerio de Salud (MINSA) a través de la plataforma nacional de datos abiertos indica que los contagios a nivel nacional fueron de 3'580,051 casos entre hombres y mujeres; siendo que en el departamento hubo 105,746 contagios, lo que representa el 2.95% del total nacional.

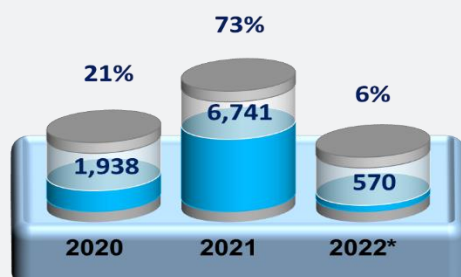
El Sistema Informático Nacional de Defunciones (SINADEF), órgano del Ministerio de Salud (MINSA), reporta la cantidad de fallecidos por distintas razones, advirtiéndose que en el año 2021 hubo 5,256 fallecidos y al presente mes del 2022 se tiene 1,415 fallecidos, lo que representa el 26.92% con respecto al año anterior.

2.- Fallecidos registrados por el Sistema Informático Nacional de Defunciones – SINADEF (años).



Fuente: SINADEF.
Elaboración: Área de Estadística.
Nota: Al 31 de mayo 2022.

3.- Fallecidos por COVID-19 (casos).

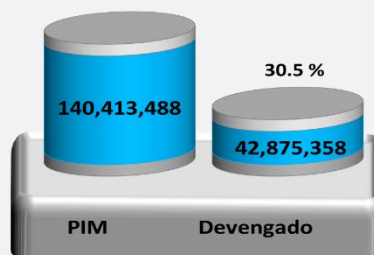


Fuente: Ministerio de Salud – MINSA
Elaboración: Área de Estadística.
Nota: Al 31 de mayo 2022.

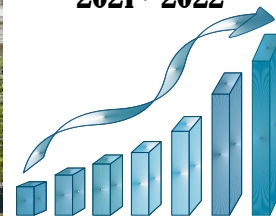
Los casos de personas fallecidas por COVID-19 a nivel nacional fueron de 213,173 personas. En el departamento se registra 9,249 fallecidos, de los cuales en el 2020 la cifra llegó a 1,938, el 2021 a 6,741 y durante el 2022 se han registrado 570 casos.

El Ministerio de Economía y Finanzas (MEF) informa sobre la asignación y ejecución presupuestal COVID-19, conociéndose que para el presente año se asignó al departamento 140'413,488 soles, de los cuales hay un devengado de 42'875,358 soles, lo que representa el 30.5 % de ejecución presupuestal.

4.- Ejecución presupuestal por COVID-19 (soles).



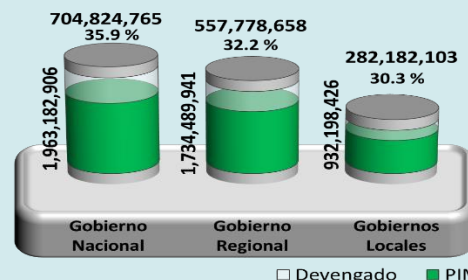
Fuente: Ministerio de Economía y Finanzas - MEF.
Elaboración: Área de Estadística.
PIM: Presupuesto Institucional Modificado.
Nota: Al 31 de mayo 2022.



CARPETA GEOREFERENCIAL DEL DEPARTAMENTO DE LAMBAYEQUE


Por otra parte, el Ministerio de Economía y Finanzas (MEF), a través del Sistema Integrado de Administración Financiera (SIAF), muestra la asignación y ejecución presupuestal del departamento en los tres niveles de gobierno (nacional, regional y locales). La ejecución presupuestal del gobierno nacional alcanzó el 35.9 %, el gobierno regional 32.2 % y los gobiernos locales el 30.3 %.

5.- Avance presupuestal por niveles de gobierno (soles).



Fuente: SIAF.
Elaboración: Área de Estadística.
PIM: Presupuesto Institucional Modificado.
Nota: Al 31 de mayo 2022.

6.- Asignación y ejecución del canon, regalías, participaciones y otros del Gobierno Regional (soles).

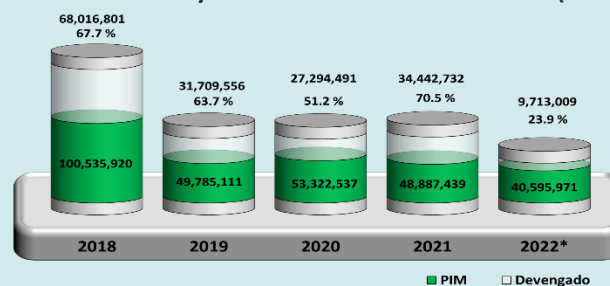


Fuente: Ministerio de Economía y Finanzas - MEF
Elaboración: Área de Estadística.
* Asignación acumulada al 31 de mayo 2022.

Con relación a la asignación presupuestal y ejecución de canon, regalías, participaciones y otros que el Ministerio de Economía y Finanzas (MEF) asigna al gobierno regional del departamento, consta que durante el año 2018 ejecutó el 40.2 %, el 2019 llegó a 76.6 %, el 2020 ejecutó el 58.0 %, el 2021 llegó a 95.4 % y lo que va del 2022 ejecutó un 7.7 %.

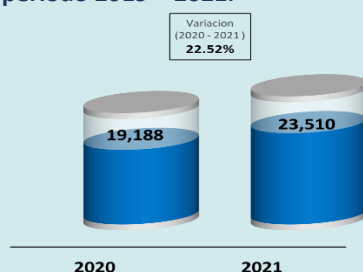
La asignación presupuestal, ejecución del canon, sobrecanon, regalías, renta y otros asignados por el Ministerio de Economía y Finanzas (MEF) hacia los gobiernos locales, reportan que en el año 2018 ejecutaron el 67.7 %, el 2019 llegaron a 63.7 %, el 2020 alcanzaron un 51.2 %, el 2021 ejecutaron el 70.5 % y durante el 2022 se evidencia 23.9 % de ejecución presupuestal.

7.- Asignación y ejecución del canon, sobrecanon, regalías, renta de aduanas y otros de los Gobiernos Locales (soles).



Fuente: Ministerio de Economía y Finanzas - MEF
Elaboración: Área de Estadística.
* Asignación acumulada al 31 de mayo 2022.

8.- Denuncias por comisión de delitos recibidas por la PNP, período 2019 – 2021.



Fuente: Policía Nacional del Perú - PNP
Elaboración: Área de Estadística.

Finalmente, la Policía Nacional del Perú (PNP) reporta las denuncias por comisión de delitos en el departamento, teniendo 19,188 denuncias registradas en el año 2020 y 23,510 en el año 2021, el cual ha tenido una variación de 22.52 % con respecto al año 2020.