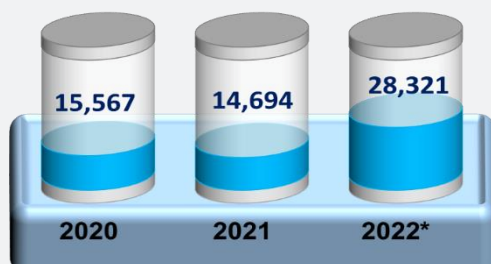


CARPETA GEOREFERENCIAL DEL DEPARTAMENTO DE MOQUEGUA

1.- Casos positivos por COVID-19.

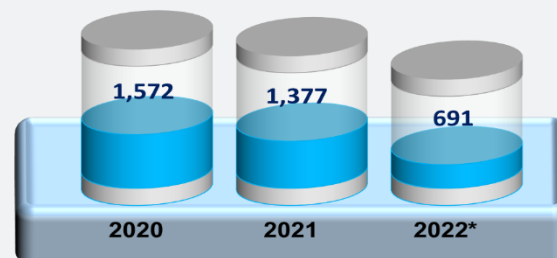


Fuente: Ministerio de Salud – MINSA.
Elaboración: Área de Estadística.
*Casos acumulados al 31 de agosto 2022.

El Ministerio de Salud (MINSA) a través de la plataforma nacional de datos abiertos indica que los contagios a nivel nacional fueron de 4'099,785 entre hombres y mujeres; siendo que en el departamento hubo 58,582 contagios, lo que representa el 1.43 % del total nacional.

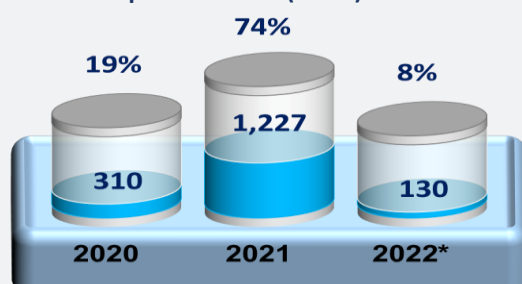
El Sistema Informático Nacional de Defunciones (SINADEF), órgano del Ministerio de Salud (MINSA), reporta la cantidad de fallecidos por distintas razones, advirtiéndose que en el año 2021 hubo 1,377 fallecidos y al presente mes del 2022 se tiene 691 fallecidos, lo que representa el 50.18 % con respecto al año anterior.

2.- Fallecidos registrados por el Sistema Informático Nacional de Defunciones – SINADEF (años).



Fuente: SINADEF.
Elaboración: Área de Estadística.
Nota: Al 31 de agosto 2022.

3.- Fallecidos por COVID-19 (casos).

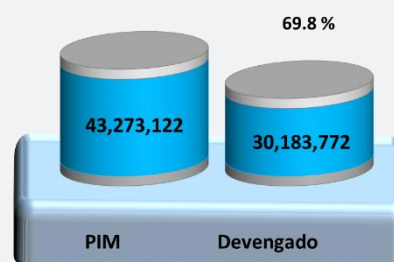


Fuente: Ministerio de Salud – MINSA
Elaboración: Área de Estadística.
Nota: Al 31 de agosto 2022.


Los casos de personas fallecidas por COVID-19 a nivel nacional fueron de 215,639 personas. En el departamento se registra 1,667 fallecidos, de los cuales el 2020 la cifra llegó a 310, el 2021 a 1,227 y durante 2022 se han registrado 130 casos.

El Ministerio de Economía y Finanzas (MEF) informa sobre la asignación y ejecución presupuestal COVID-19, conociéndose que para el presente año se asignó al departamento 43'273,122 soles, de los cuales hay un devengado de 30'183,772 soles, lo que representa el 69.8 % de ejecución presupuestal.

4.- Ejecución presupuestal por COVID-19 (soles).



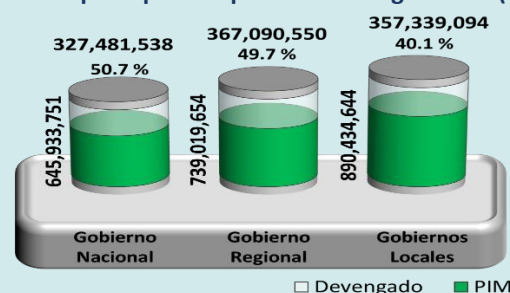
Fuente: Ministerio de Economía y Finanzas - MEF.
Elaboración: Área de Estadística.
PIM: Presupuesto Institucional Modificado.
Nota: Al 31 de agosto 2022.



CARPETA GEOREFERENCIAL DEL DEPARTAMENTO DE MOQUEGUA

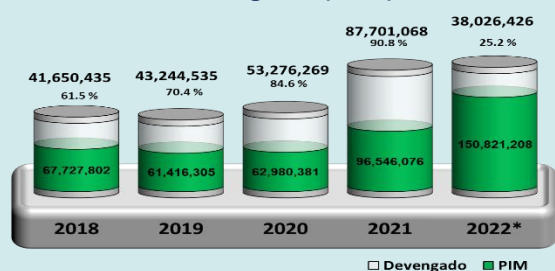
Por otra parte, el Ministerio de Economía y Finanzas (MEF), a través del Sistema Integrado de Administración Financiera (SIAF), muestra la asignación y ejecución presupuestal del departamento en los tres niveles de gobierno (nacional, regional y locales). La ejecución presupuestal del gobierno nacional alcanzó el 50.7 %, el gobierno regional 49.7 % y los gobiernos locales el 40.1 %.

5.- Avance presupuestal por niveles de gobierno (soles).



Fuente: SIAF.
Elaboración: Área de Estadística.
PIM: Presupuesto Institucional Modificado.
Nota: Al 31 de agosto 2022.

6.- Asignación y ejecución del canon, regalías, participaciones y otros del Gobierno Regional (soles).

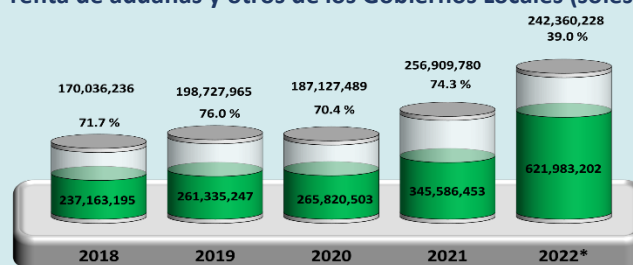


Fuente: Ministerio de Economía y Finanzas - MEF
Elaboración: Área de Estadística.
* Asignación acumulada al 31 de agosto 2022.

Con relación a la asignación presupuestal y ejecución de canon, regalías, participaciones y otros que el Ministerio de Economía y Finanzas (MEF) asigna al gobierno regional del departamento, consta que durante el año 2018 ejecutó el 61.5 %, el 2019 llegó a 70.4 %, el 2020 ejecutó el 84.6 %, el 2021 llegó a 90.8 % y lo que va del 2022 ejecutó un 25.2 %.

La asignación presupuestal, ejecución del canon, sobrecanon, regalías, renta y otros asignados por el Ministerio de Economía y Finanzas (MEF) hacia los gobiernos locales, reportan que en el año 2018 ejecutaron el 71.7 %, el 2019 llegaron a 76.0 %, el 2020 alcanzaron un 70.4 %, el 2021 ejecutaron el 74.3 % y durante el 2022 se evidencia 39.0 % de ejecución presupuestal.

7.- Asignación y ejecución del canon, sobrecanon, regalías, renta de aduanas y otros de los Gobiernos Locales (soles).



Fuente: Ministerio de Economía y Finanzas - MEF
Elaboración: Área de Estadística.
* Asignación acumulada al 31 de agosto 2022.

8.- Mujeres reportadas como desaparecidas y mujeres ubicadas (2021).



Fuente: Defensoría del Pueblo.
Elaboración: Área de Estadística.

Finalmente, la Defensoría del Pueblo en su reporte Nro. 24, de enero del 2022, referido a mujeres reportadas como desaparecidas y mujeres ubicadas en el departamento al mes de agosto del 2021, informa que hubieron 8 mujeres desaparecidas y 3 mujeres ubicadas, lo que representa el 37.50 % con respecto al total de mujeres desaparecidas en el departamento.