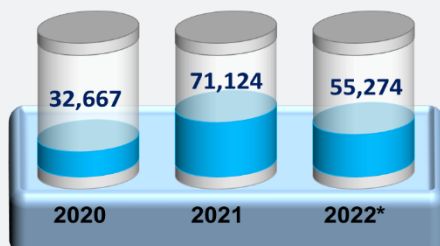


CARPETA GEOREFERENCIAL DEL DEPARTAMENTO DE CALLAO

1.- Casos positivos por COVID-19.

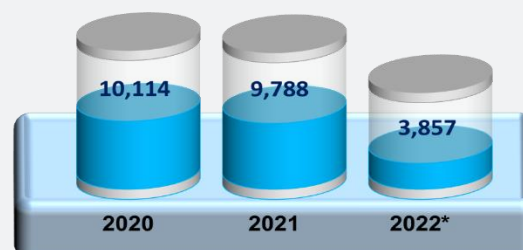


Fuente: Ministerio de Salud – MINSA.
Elaboración: Área de Estadística.
*Casos acumulados al 31 de agosto 2022.

El Ministerio de Salud (MINSA) a través de la plataforma nacional de datos abiertos indica que los contagios a nivel nacional fueron de 4'099,785 entre hombres y mujeres; siendo que en el departamento hubo 159,065 contagios, lo que representa el 3.88 % del total nacional.

El Sistema Informático Nacional de Defunciones (SINADEF), órgano del Ministerio de Salud (MINSA), reporta la cantidad de fallecidos por distintas razones, advirtiéndose que en el año 2021 hubo 9,788 fallecidos y al presente mes del 2022 se tiene 3,857 fallecidos, lo que representa el 39.41 % con respecto al año anterior.

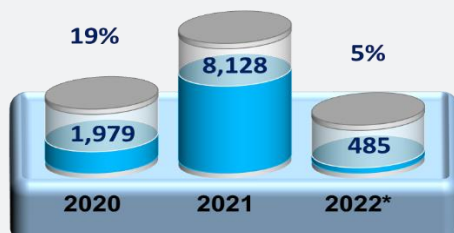
2.- Fallecidos registrados por el Sistema Informático Nacional de Defunciones – SINADEF (años).



Fuente: SINADEF.
Elaboración: Área de Estadística.
Nota: Al 31 de agosto 2022.

3.- Fallecidos por COVID-19 (casos).

77%

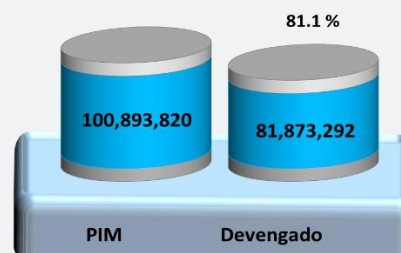


Fuente: Ministerio de Salud – MINSA
Elaboración: Área de Estadística.
Nota: Al 31 de agosto 2022.


Los casos de personas fallecidas por COVID-19 a nivel nacional fueron de 215,639 personas. En el departamento se registra 10,592 fallecidos, de los cuales el 2020 la cifra llegó a 1,979, el 2021 a 8,128 y durante 2022 se han registrado 485 casos.

El Ministerio de Economía y Finanzas (MEF) informa sobre la asignación y ejecución presupuestal COVID-19, conociéndose que para el presente año se asignó al departamento 100'893,820 soles, de los cuales hay un devengado de 81'873,292 soles, lo que representa el 81.1 % de ejecución presupuestal.

4.- Ejecución presupuestal por COVID-19 (soles).



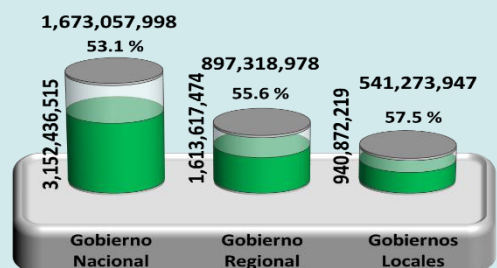
Fuente: Ministerio de Economía y Finanzas - MEF.
Elaboración: Área de Estadística.
PIM: Presupuesto Institucional Modificado.
Nota: Al 31 de agosto 2022.



CARPETA GEOREFERENCIAL DEL DEPARTAMENTO DE CALLAO

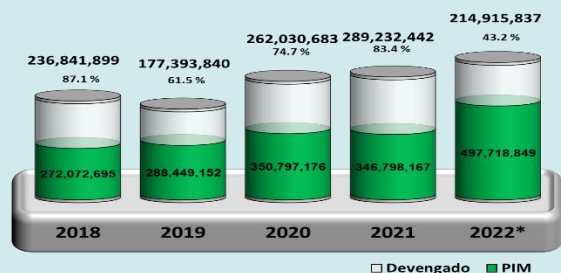
Por otra parte, el Ministerio de Economía y Finanzas (MEF), a través del Sistema Integrado de Administración Financiera (SIAF), muestra la asignación y ejecución presupuestal del departamento en los tres niveles de gobierno (nacional, regional y locales). La ejecución presupuestal del gobierno nacional alcanzó el 53.1 %, el gobierno regional 55.6 % y los gobiernos locales el 57.5 %.

5.- Avance presupuestal por niveles de gobierno (soles).



Fuente: SIAF.
Elaboración: Área de Estadística.
PIM: Presupuesto Institucional Modificado.
Nota: Al 31 de agosto 2022.

6.- Asignación y ejecución del canon, regalías, participaciones y otros del Gobierno Regional (soles).

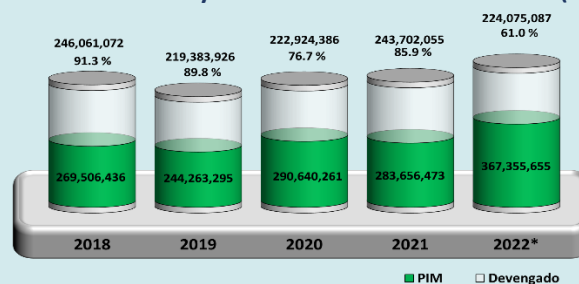


Fuente: Ministerio de Economía y Finanzas - MEF
Elaboración: Área de Estadística.
* Asignación acumulada al 31 de agosto 2022.

Con relación a la asignación presupuestal y ejecución de canon, regalías, participaciones y otros que el Ministerio de Economía y Finanzas (MEF) asigna al gobierno regional del departamento, consta que durante el año 2018 ejecutó el 87.1 %, el 2019 llegó a 61.5 %, el 2020 ejecutó el 74.7 %, el 2021 llegó a 83.4 % y lo que va del 2022 ejecutó un 43.2 %.

La asignación presupuestal, ejecución del canon, sobrecanon, regalías, renta y otros asignados por el Ministerio de Economía y Finanzas (MEF) hacia los gobiernos locales, reportan que en el año 2018 ejecutaron el 91.3 %, el 2019 llegaron a 89.8 %, el 2020 alcanzaron un 76.7 %, el 2021 ejecutaron el 85.9 % y durante el 2022 se evidencia 61.0 % de ejecución presupuestal.

7.- Asignación y ejecución del canon, sobrecanon, regalías, renta de aduanas y otros de los Gobiernos Locales (soles).



Fuente: Ministerio de Economía y Finanzas - MEF
Elaboración: Área de Estadística.
* Asignación acumulada al 31 de agosto 2022.

8.- Mujeres reportadas como desaparecidas y mujeres ubicadas (2021).



Fuente: Defensoría del Pueblo.
Elaboración: Área de Estadística.

Finalmente, la Defensoría del Pueblo en su reporte Nro. 24, de enero del 2022, referido a mujeres reportadas como desaparecidas y mujeres ubicadas en el departamento al mes de agosto del 2021, informa que hubieron 51 mujeres desaparecidas y 22 mujeres ubicadas, lo que representa el 43.14 % con respecto al total de mujeres desaparecidas en el departamento.